

# 鳥取県の経済動向

鳥取県企画部統計課 (平成22年3月2日公表)

<http://www.pref.tottori.jp/toukei/>

- **需要面**・・・個人消費は、低調ながら、一部に持ち直しの動きがみられる。  
大型小売店販売額(店舗調整後)は前年を下回ったが、ホームセンター・家電量販店販売額は前年を上回った。(12月)  
乗用車新車新規登録台数、公共工事請負金額は前年を上回ったが、新設住宅着工戸数、用途別着工建築物工事金額は前年を下回った。(1月)
- **産業面**・・・鉱工業生産は、持ち直し基調にあるものの、足踏状態がみられる。  
鉱工業生産指数は、季節調整済指数は前月を下回ったが、原指数は前年を上回った。(12月)
- **雇用面**・・・雇用情勢は、厳しい状況にある。  
きまって支給する給与は前年を下回ったが、所定外労働時間は前年を上回った。(12月)  
求人倍率は、新規、有効ともに前月を上回り、新規求人数も前年を上回った。(1月)

## ○需要面の動き

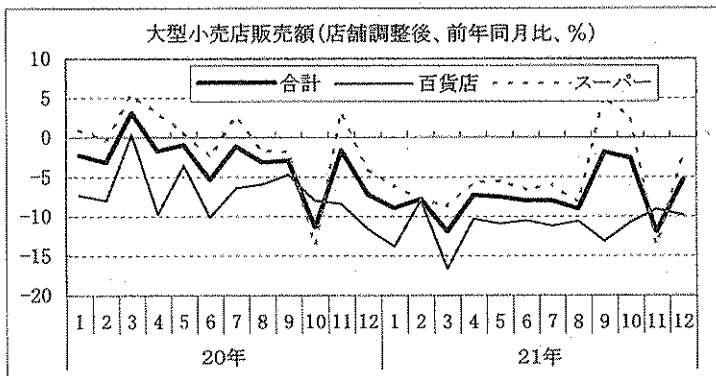
### 大型小売店販売額(12月)

全店舗の販売額は、66億4,700万円(前年同月比6.6%増)と2か月ぶりに前年を上回り、店舗調整後では21か月続いて前年を下回った。

販売額及び前年同月比

	販売額(万円)	前年同月比	
合計	664,700	6.6	(▲5.3)
百貨店	228,500	▲9.8	(▲9.8)
スーパー	436,200	17.9	(▲2.2)

( )内は店舗調整後の数値



### ホームセンター・家電量販店販売額(12月)

46億2,700万円(前年同月比6.4%増)と4か月続けて前年を上回った。

### 乗用車新車新規登録台数(1月)

1,510台(前年同月比41.0%増)と8か月続いて前年を上回った。普通車、小型車の区分は8か月続いて前年を上回り、軽自動車も2か月続いて前年を上回った。

### 新設住宅着工戸数(1月)

97戸(前年同月比32.2%減)と2か月続いて前年を下回った。持家系(前年同月比4.5%減)、貸家系(前年同月比55.8%減)ともに前年を下回った。

### 用途別着工建築物工事金額(1月)

3億2,100万円(前年同月比61.5%減)と7か月連続で前年を下回った。用途別では、医療・福祉(前年同月比68.6%増)、卸売業、小売業(前年同月比22.4%増)等で前年を上回り、宿泊業、飲食サービス業(前年同月比49.3%減)等で前年を下回った。

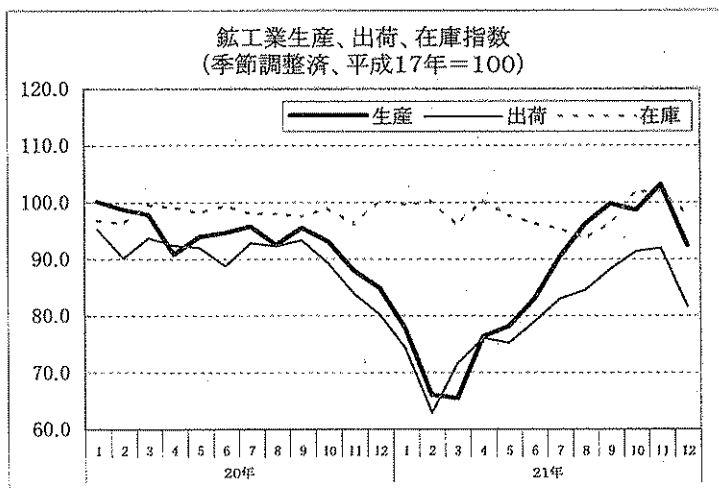
### 公共工事請負金額(1月)

42億100万円(前年同月比15.2%増)と6か月続いて前年を上回った。発注者別の内訳では、国(前年同月比28.4%増)、県(前年同月比22.9%増)、市町村(前年同月比65.2%増)で前年を上回った。

## ○産業面の動き

### 鉱工業指数(12月)

生産指数(季節調整済)は92.5(前月比10.4%低下)と2か月ぶりに低下となったが、原指数は99.5(前年同月比8.9%上昇)と5か月続いて上昇となった。  
内訳を前月比で見ると、食料品・たばこが15.1%低下となり2か月ぶりの低下、電子部品・デバイスが10.7%低下となり9か月ぶりの低下、電気機械が21.7%低下となり2か月ぶりの低下、一般機械が2.3%低下となり3か月連続の低下となった。  
在庫指数(季節調整済)は97.9と前月比4.0%低下した。



**大口需要電力実績(12月)**

129,920千kwh(前年同月比15.8%増)と17か月ぶりに前年を上回った。鉱工業用の大口需用電力は主要4区分のうち、パルプ・紙(前年同月比33.4%増)が3か月続いて、鉄鋼(前年同月比0.6%増)、機械(前年同月比4.9%増)が17か月ぶりに前年を上回った。

**青果物卸売量(1月、鳥取市場)**

野菜が1,158t(前年同月比6.6%減)と5か月ぶりに前年を下回り、果実は622t(前年同月比12.4%減)と5か月続いて前年を下回った。

**漁獲量(1月、境港)**

8,834t(前年同月比8.9%減)と2か月続いて前年を下回った。

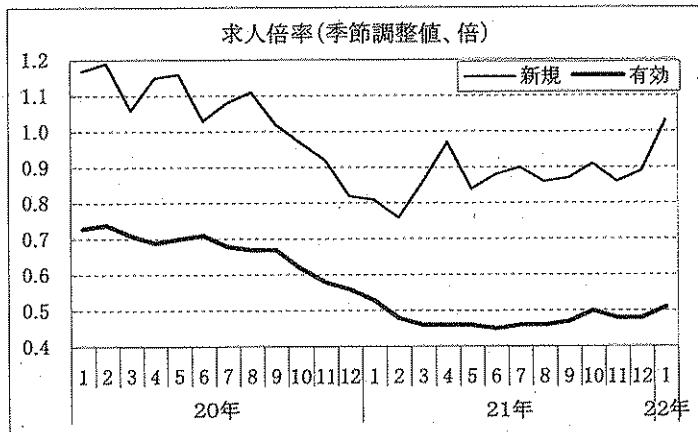
**○雇用・金融面の動き**

**新規求人倍率(1月)**

1.03倍(前月差0.14ポイント上昇、前年同月差0.22ポイント上昇)であった。なお、新規求人数は、3,504人(前年同月比2.1%増)と28か月ぶりに前年を上回った。

**有効求人倍率(1月)**

0.51倍(前月差0.03ポイント上昇、前年同月差0.02ポイント低下)となっており、45か月連続で0.8倍台を割り込んでいる。



**現金給与総額(12月)**

518,214円(前年同月比6.8%減)と12か月続いて前年を下回った。そのうち、きまって支給する給与は、240,741円(前年同月比2.0%減)で19か月続いて前年を下回った。

**所定外労働時間(12月)**

8.0時間(前年同月比4.1%増)と17か月ぶりに前年を上回った。主力の製造業は14.8%増となった。産業別の前年同月比では、卸売業、小売業(前年同月比29.6%増)等で前年を上回り、サービス業(前年同月比19.8%減)等で前年を下回った。

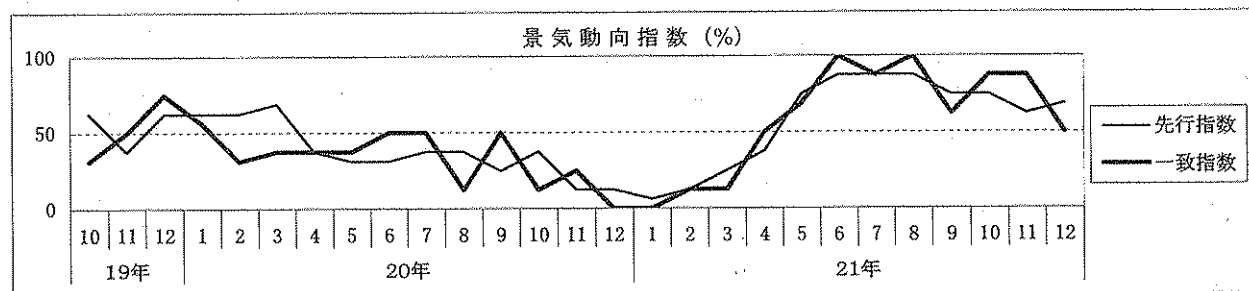
**預金・貸出金残高(12月末)**

預金残高は、1兆9,601億円(前年同月比3.8%増)と12か月続いて前年を上回り、貸出金残高は、1兆1,384億円(前年同月比1.1%増)と8か月続いて前年を上回った。

**○参 考**

**鳥取県景気動向指数(12月)**

先行指数68.8%、一致指数50.0%、遅行指数60.0%となった。  
 先行指数は8か月続いて50%以上となった。  
 一致指数は9か月続いて50%以上となった。  
 遅行指数は2か月続いて50%以上となった。



**企業倒産(1月)**

件数は3件(前年同月比66.7%減)で前年を下回り、負債総額は24億3,700万円(前年同月比23.8%減)で前年を下回った。

**消費者物価指数(1月、鳥取市、総合、平成17年=100)**

99.1となり、前月比(▲0.4%)、前年同月比(▲1.3%)ともに低下した。

**鳥取県の推計人口(2月1日現在)**

590,430人で、前月と比べて283人(0.05%)減少し、前年同月と比べて3,628人(0.61%)減少した。

**鳥取県企業経営者見通し調査(平成22年2月調査)**

平成22年1~3月期は、平成21年10~12月期に比べると、景気がきわめて不調で、売上高及び経常利益が不調となっている。  
 平成22年4~6月期は、平成22年1~3月期に比べると、景気、売上高及び経常利益のいずれもがやや不調となる見通しとなっている。