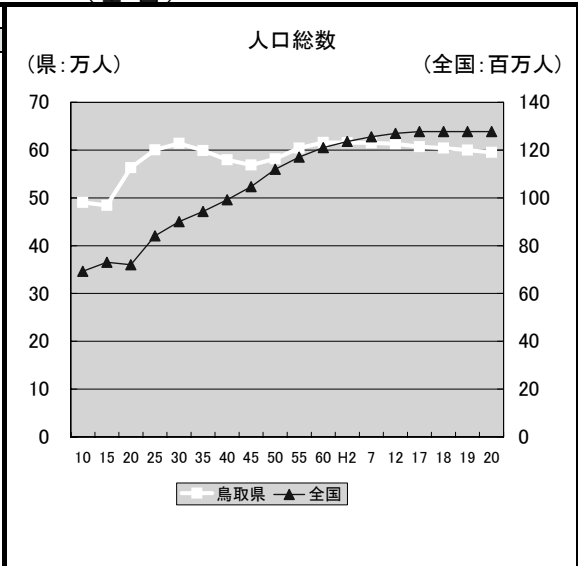


8 人口総数

(全 国)

都道府県	順位	数 値
全 国	-	127,692,000
東 京 都	1	12,838,000
神奈川県	2	8,917,000
大阪府	3	8,806,000
愛知県	4	7,403,000
埼玉県	5	7,113,000
千葉県	6	6,122,000
兵庫県	7	5,586,000
北海道	8	5,535,000
福岡県	9	5,054,000
静岡県	10	3,800,000
茨城県	11	2,964,000
広島県	12	2,869,000
京都府	13	2,629,000
新潟県	14	2,391,000
宮城県	15	2,340,000
長野県	16	2,171,000
岐阜県	17	2,100,000
福島県	18	2,052,000
群馬県	19	2,012,000
栃木県	20	2,011,000
岡山県	21	1,948,000
三重県	22	1,875,000
熊本県	23	1,821,000
鹿児島県	24	1,717,000
山口県	25	1,463,000
媛県	26	1,444,000
長崎県	27	1,440,000
奈良県	28	1,404,000
滋賀県	29	1,402,000
青森県	30	1,392,000
沖縄県	31	1,376,000
岩手県	32	1,352,000
大分県	33	1,200,000
山形県	34	1,188,000
石川県	35	1,168,000
宮崎県	36	1,136,000
秋田県	37	1,108,000
富山県	38	1,101,000
和歌山県	39	1,012,000
香川県	40	1,003,000
山梨県	41	871,000
佐賀県	42	856,000
福井県	43	812,000
徳島県	44	794,000
高知県	45	773,000
島根県	46	725,000
鳥取県	47	595,000
単 位	-	人



関 連 指 標	単 位	全 国	鳥 取 県	順 位
人口集中地区人口比率 (人口総数に占める割合) 平成17年 総務省統計局 「社会生活統計指標」	%	66.0	34.1	41
人口増加率	%	-0.06	-0.83	41
男性人口(実数)	人	62,251,000	284,000	47
女性人口(実数)	人	65,441,000	311,000	47
男女別構成比 (女=100)	-	95.1	91.3	29

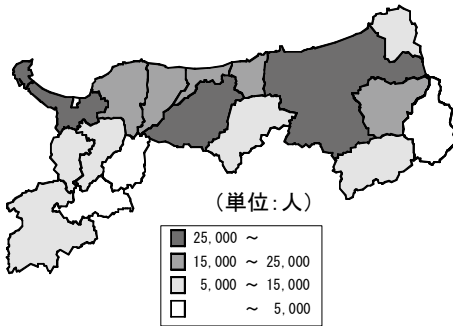
◎調査時点：平成20年10月1日

◎資料出所：総務省統計局「人口推計年報」

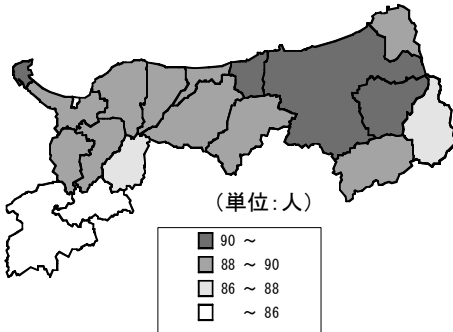
人口総数

(鳥取県)

人口総数



男女別構成比(女=100)



◎算出方法：男性人口÷女性人口

人口総数

市町村	順位	数	値
県計	—	594,915	
市計	—	434,196	
鳥取市	1	199,054	
米子市	2	148,281	
倉吉市	3	51,190	
境港市	4	35,671	
郡計	—	160,719	
岩美町	10	12,717	
若桜町	16	4,035	
智頭町	13	8,158	
八頭町	5	18,879	
三朝町	14	7,234	
湯梨浜町	8	17,293	
琴浦町	6	18,779	
北栄町	9	15,600	
日吉津村	19	3,199	
大山町	7	18,103	
南部町	12	11,862	
伯耆町	11	11,871	
日南町	15	5,654	
日野町	17	3,912	
江府町	18	3,423	
単位	—	人	

男女別構成比(女=100)

市町村	順位	数	値
県平均	—	91.3	
市平均	—	92.2	
鳥取市	1	94.9	
米子市	5	90.0	
倉吉市	14	88.1	
境港市	2	92.4	
郡平均	—	88.9	
岩美町	7	89.2	
若桜町	15	87.2	
智頭町	8	89.0	
八頭町	4	90.9	
三朝町	10	88.7	
湯梨浜町	3	91.4	
琴浦町	13	88.2	
北栄町	6	89.8	
日吉津村	17	85.8	
大山町	11	88.6	
南部町	12	88.3	
伯耆町	9	88.8	
日南町	19	83.8	
日野町	18	85.2	
江府町	16	86.5	
単位	—	人	

◎調査時点：平成20年10月1日

◎資料出所：鳥取県統計課「鳥取県の人口」