

報告事項カ

平成21年度鳥取県市町村立小・中学校不登校児童生徒の状況について

平成21年度鳥取県市町村立小・中学校不登校児童生徒の状況について、別紙のとおり報告します。

平成22年7月27日

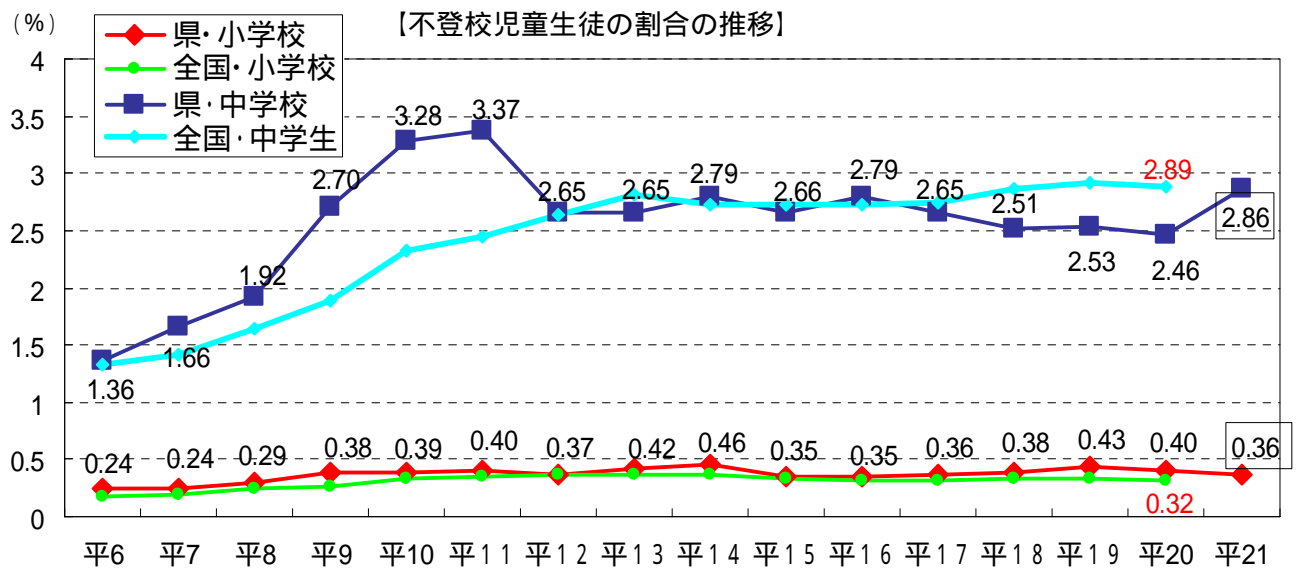
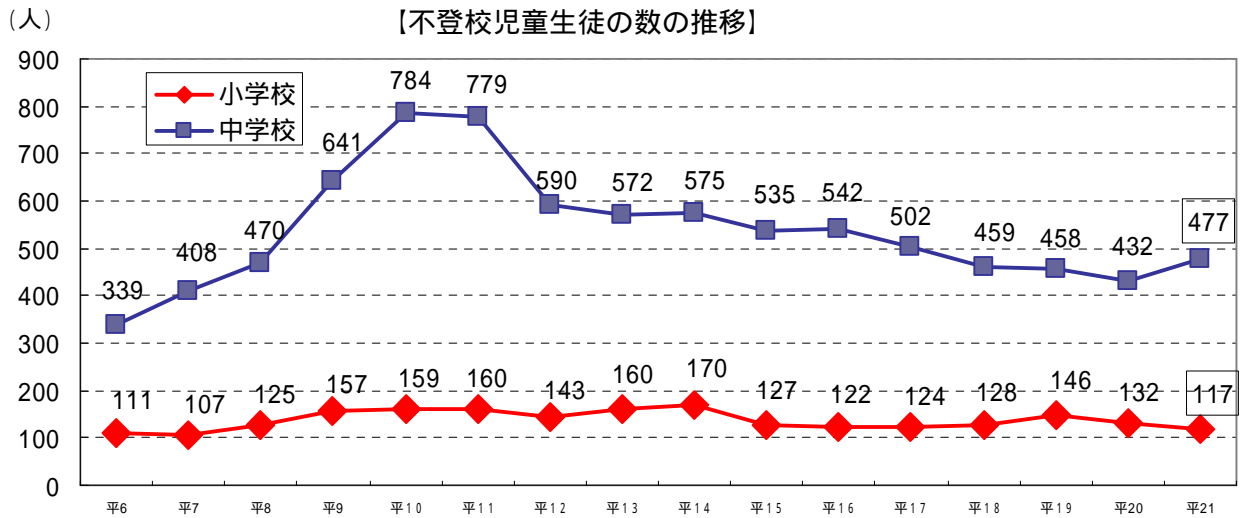
鳥取県教育委員会教育長 横 濱 純 一

平成 2 1 年度鳥取県市町村立小・中学校不登校児童生徒の状況について

小中学校課

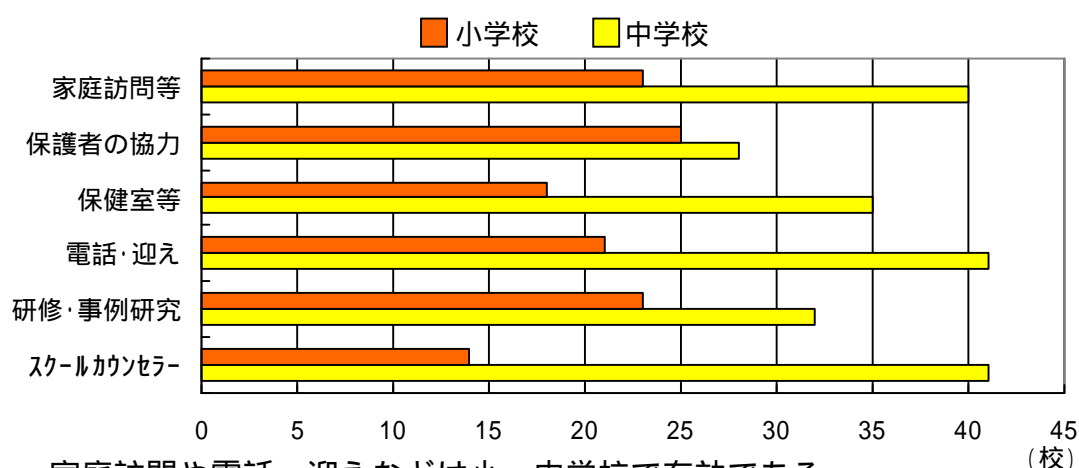
1 不登校児童生徒の状況について

H 2 1 年度は、県教育委員会の集計による市町村立学校の数値であり、市町村立学校以外も含む全国及び県の正式な統計数値は 8 月頃に公表予定



- ・ 小学校では昨年に比べて人数・割合ともに減少
- ・ 中学校でここ数年減少傾向であった不登校生徒数は人数・割合ともに増加
- ・ 小学校で登校できるようになった児童は 50人(42.7%)
前年比4.1%アップ
- ・ 中学校で登校できるようになった生徒は185人(38.8%)
前年比4.2%アップ

2 特に効果のあった学校の措置について



- ・家庭訪問や電話・迎えなどは小・中学校で有効である
- ・小学校では保護者の協力、中学校では保健室等の活用やスクールカウンセラーによる相談なども有効である

3 平成21年度の重点的な取組について

- (1) スクールカウンセラーの全中学校への配置 (校区内小学校の相談にも対応)
- (2) 子どもと親の相談員の配置 (小学校13校)
- (3) スクールソーシャルワーカーの配置 (県内4市町)

4 本年度 (H22年度) の不登校対策について

- (1) スクールカウンセラー、子どもと親の相談員、スクールソーシャルワーカーの継続的配置
- (2) 不登校 (傾向) の児童生徒への対応
 - 学級担任、生徒指導担当教員、養護教諭、教育相談担当教員などによるきめ細かな対応
 - ・家庭との連絡・関わり
 - ・子どもの状況に応じて相談室や保健室等の活用
 - ・友人関係の調整や教室復帰への支援
 - ・スクールカウンセラーや相談員によるカウンセリング
 - 校内支援体制の整備や関係諸機関との連携
 - ・研修会や事例研究会を通じた全教職員の共通理解
 - ・小・中学校間の連携 (情報の共有)
 - ・教育支援センター等の相談機関との連携
 - ・不登校対応ネットワークシステム構築研究事業の推進
- (3) 不登校児童生徒を生まない教育活動の推進
 - ・わかる喜びがもてる授業の推進
 - ・心の居場所のある学級・学校づくり
 - ・Q-U調査等を用いた生徒や学級の状況の客観的な分析
 - ・道徳、特別活動の充実や人間関係づくりの取組の充実
 - ・中学校入学時、進級時の学級編成の工夫

不登校児童生徒数の推移(H6～H21)

小中学校課

(1) 鳥取県の不登校児童生徒数の推移

(人)

	平6	平7	平8	平9	平10	平11	平12	平13	平14	平15	平16	平17	平18	平19	平20	平21
小学校	111	107	125	157	159	160	143	160	170	127	122	124	128	146	132	117
中学校	339	408	470	641	784	779	590	572	575	535	542	502	459	458	432	477

参考: 全国の不登校児童・生徒総数

	平6	平7	平8	平9	平10	平11	平12	平13	平14	平15	平16	平17	平18	平19	平20	平21
小学校	15786	16569	19498	20765	26017	26047	26373	26511	25869	24077	23318	22709	23825	23927	22652	
中学校	61663	65022	74853	84701	101675	104180	107913	112211	105383	102149	100040	99578	103069	105328	104153	

(2) 不登校児童生徒の占める割合の推移(100人あたり)

(%)

小学校	平6	平7	平8	平9	平10	平11	平12	平13	平14	平15	平16	平17	平18	平19	平20	平21
鳥取県	0.24	0.24	0.29	0.38	0.39	0.40	0.37	0.42	0.46	0.35	0.35	0.36	0.38	0.43	0.40	0.36
全国	0.18	0.20	0.24	0.26	0.34	0.35	0.36	0.36	0.36	0.33	0.32	0.32	0.33	0.34	0.32	

中学校	平6	平7	平8	平9	平10	平11	平12	平13	平14	平15	平16	平17	平18	平19	平20	平21
鳥取県	1.36	1.66	1.92	2.70	3.28	3.37	2.65	2.65	2.79	2.66	2.79	2.65	2.51	2.53	2.46	2.86
全国	1.32	1.42	1.65	1.89	2.32	2.45	2.63	2.81	2.73	2.73	2.73	2.75	2.86	2.91	2.89	

