鳥取県感染症発生動向調査情報（月報）

令 和 ４ 年 ３ 月 １８ 日 （ 金 ）
鳥取県生活環境部衛生環境研究所

令和4年第5週から第8週までの患者報告の状況

１　報告の多い疾病（インフルエンザ定点29、小児科定点19、眼科定点5、基幹定点5からの報告数）

今回(5週～8週)4週 (R4.1.31 ～ R4.2.27)		
１感染性胃腸炎	(264)	[↓ 89]
２A群溶血性ﾚﾝｻ球菌咽頭炎	(194)	[↑ 17]
３手足口病	(70)	[↓ 68]
４咽頭結膜熱	(29)	[↑ 9]
５突発性発疹	(20)	[↑ 5]
６その他	(16)	[↓ 21]
	(合計	593)

前回(1週～4週)4週 (R4.1.3 ～ R4.1.30)	
１感染性胃腸炎	(353)
２A群溶血性ﾚﾝｻ球菌咽頭炎	(177)
３手足口病	(138)
４咽頭結膜熱	(20)
５ヘルパンギーナ	(17)
６その他	(37)
(合計	742)

前々回(49週～52週)4週 (R3.12.6 ～ R4.1.2)	
１感染性胃腸炎	(380)
２手足口病	(210)
３A群溶血性ﾚﾝｻ球菌咽頭炎	(186)
４ヘルパンギーナ	(46)
５水痘	(34)
６その他	(50)
(合計	906)

※[　　]内は前回との比較を表す。↑は増加したもの、↓は減少したもの、数値は増減の件数である。

２　前回との比較増減

全体の報告数は593件であり、20%(149件)の減となった。

増加した疾病	
Ａ群溶血性レンサ球菌咽頭炎	10%

減少した疾病	
手足口病	49%
感染性胃腸炎	25%

３ コメント

・新型コロナウイルス感染症は、１月下旬と２月下旬にピークを示す二峰性の感染拡大が生じました。感染者数は減少傾向を示していますが、BA.1系統よりも感染性が高いBA.2系統への置き換わりが進むことへの懸念もあり、注意が必要です。
引き続き、県内、県外往来を問わず、マスク着用、手洗い、換気など基本的な感染対策を継続して実施するとともに、少しでも体調が悪い時は休暇を取り、かかりつけ医など医療機関にご相談ください。
なお、県内においては、主にオミクロン株（疑いを含む）の流行が見られますが、２月中旬まではデルタ株（疑いを含む）も確認されています。
・感染性胃腸炎は減少傾向ですが、最も報告数が多く注意が必要です。
・Ａ群溶血性レンサ球菌咽頭炎は、東部地区において患者報告が続いており、注意が必要です。

令和4年第5週～第8週の報告患者数

令和4年3月8日 作成

区分		今回報告患者数 第5週～第8週（4週分）					前回報告患者数 第1週～第4週（4週分）				前々回報告患者数 第49週～第52週（4週分）				前回比	令和4年 患者数
		東部	中部	西部	計	増減	東部	中部	西部	計	東部	中部	西部	計	増減	累計
インフルエンザ定点数		(12)	(6)	(11)	(29)		(12)	(6)	(11)	(29)	(12)	(6)	(11)	(29)		
1	インフルエンザ	0	0	0	0	−1	0	0	1	1	0	0	0	0	−100%	1
小児科定点数		(8)	(4)	(7)	(19)		(8)	(4)	(7)	(19)	(8)	(4)	(7)	(19)		
2	咽頭結膜熱	11	6	12	29	9	7	7	6	20	15	7	2	24	45%	49
3	A群溶血性レンサ球菌咽頭炎	133	0	61	194	17	122	2	53	177	158	1	27	186	10%	371
4	感染性胃腸炎	151	61	52	264	−89	136	111	106	353	107	126	147	380	−25%	617
5	水痘	0	0	0	0	−10	2	3	5	10	13	10	11	34	−100%	10
6	手足口病	7	40	23	70	−68	13	55	70	138	110	70	30	210	−49%	208
7	伝染性紅斑	0	3	0	3	2	0	0	1	1	0	0	0	0	200%	4
8	突発性発疹	6	5	9	20	5	6	4	5	15	3	5	14	22	33%	35
9	ヘルパンギーナ	0	5	2	7	−10	2	10	5	17	31	8	7	46	−59%	24
10	流行性耳下腺炎	0	0	0	0	−1	0	0	1	1	0	0	0	0	−100%	1
11	RSウイルス感染症	1	2	0	3	−1	3	1	0	4	0	0	0	0	−25%	7
眼科定点数		(2)	(1)	(2)	(5)		(2)	(1)	(2)	(5)	(2)	(1)	(2)	(5)		
12	急性出血性結膜炎	0	0	0	0	0	0	0	0	0	0	0	0	0	―	0
13	流行性角結膜炎	2	0	0	2	−1	1	0	2	3	2	0	1	3	−33%	5
基幹定点数		(2)	(1)	(2)	(5)		(2)	(1)	(2)	(5)	(2)	(1)	(2)	(5)		
14	細菌性髄膜炎	0	0	0	0	−1	1	0	0	1	1	0	0	1	−100%	1
15	無菌性髄膜炎	1	0	0	1	0	1	0	0	1	0	0	0	0	0%	2
16	マイコプラズマ肺炎	0	0	0	0	0	0	0	0	0	0	0	0	0	―	0
17	クラミジア肺炎（オウム病を除く）	0	0	0	0	0	0	0	0	0	0	0	0	0	―	0
18	感染性胃腸炎（病原体がロタウイルスであるものに限る。）	0	0	0	0	0	0	0	0	0	0	0	0	0	―	0
合計		312	122	159	593	−149	294	193	255	742	440	227	239	906	−20%	1,335

地区別発生状況グラフ(定点当たり)

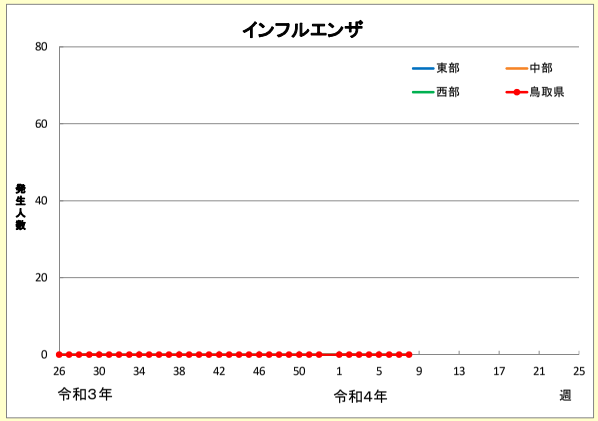

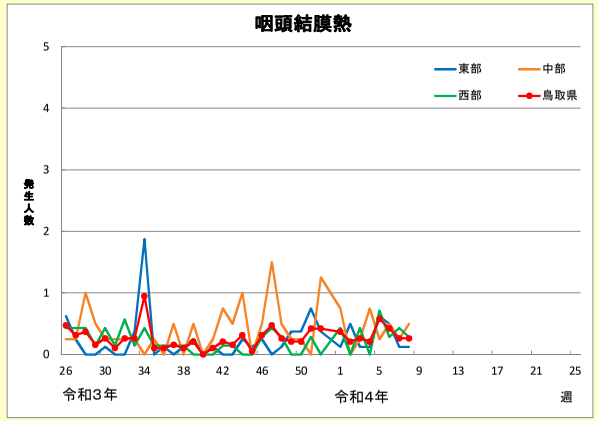

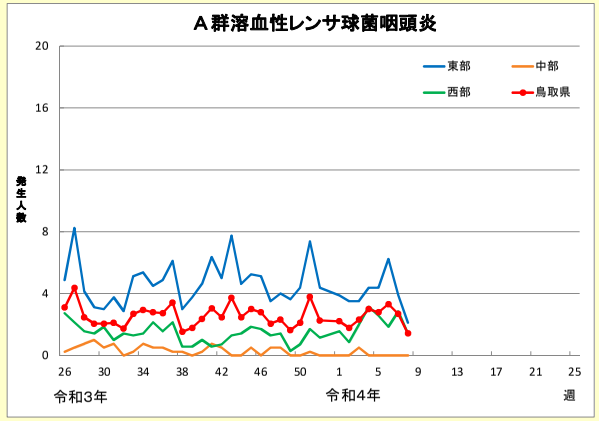

年次別発生状況グラフ(定点当たり)

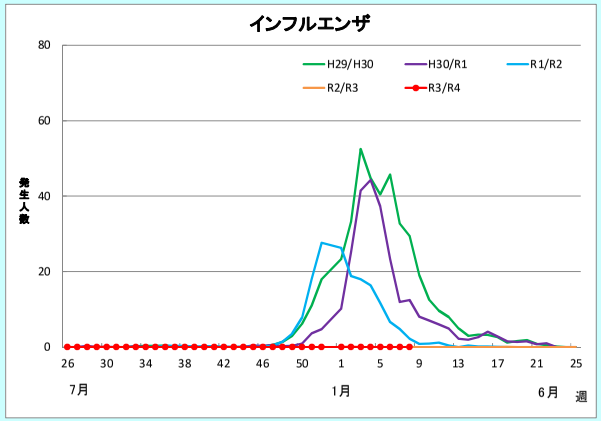

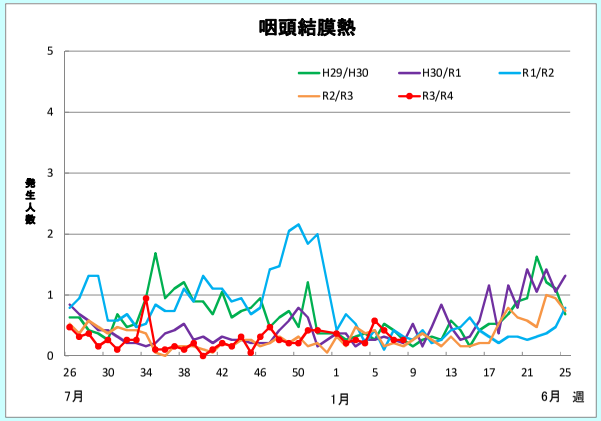

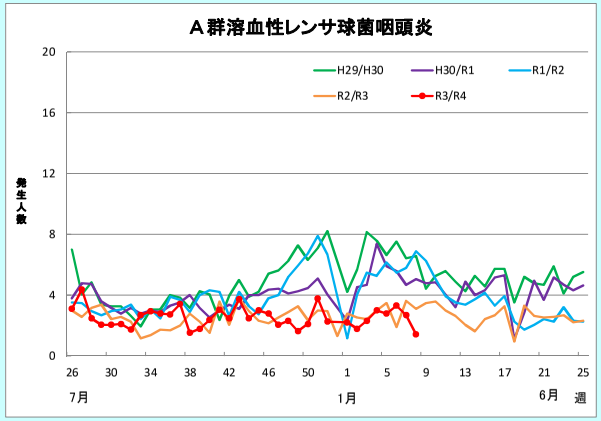

中国五県平均・全国平均との比較(定点当たり)

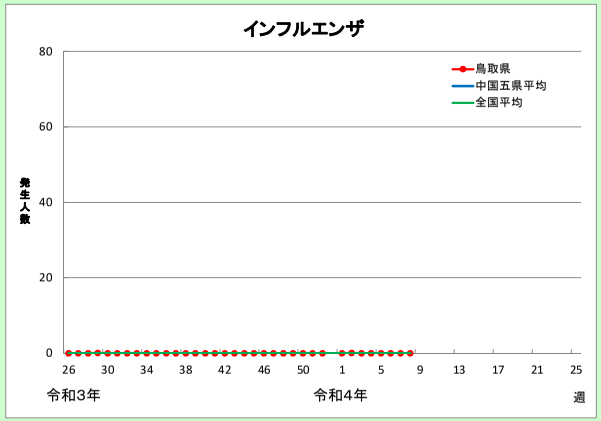

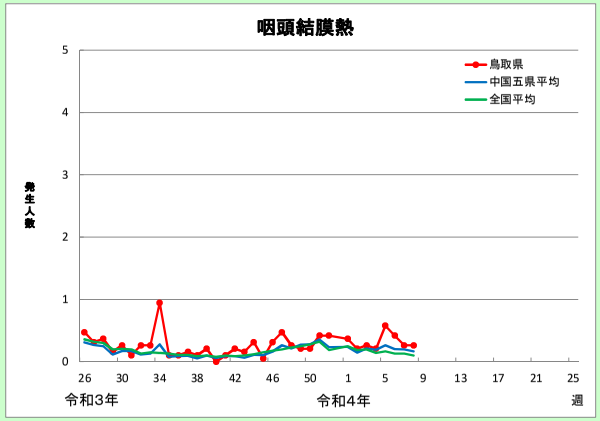

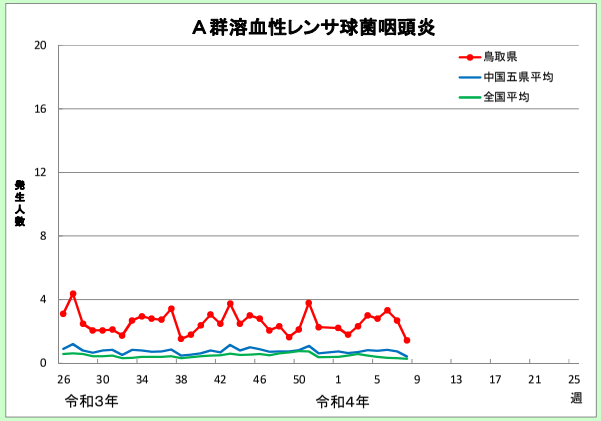

地区別発生状況グラフ（定点当たり）

感染性胃腸炎

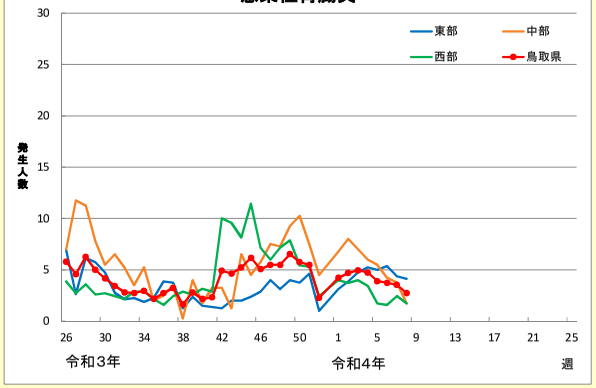

水　痘

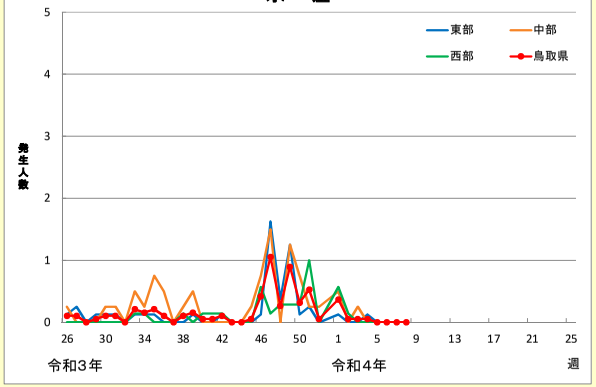

手足口病

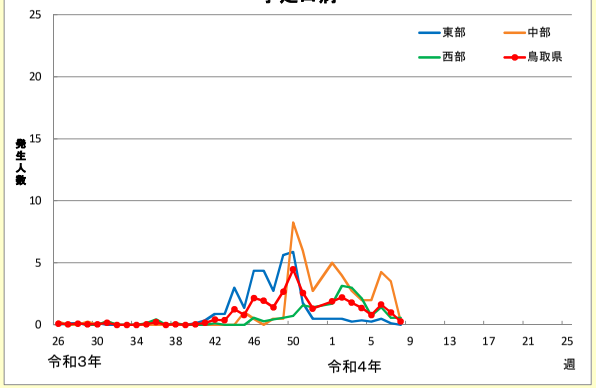

年次別発生状況グラフ（定点当たり）

感染性胃腸炎

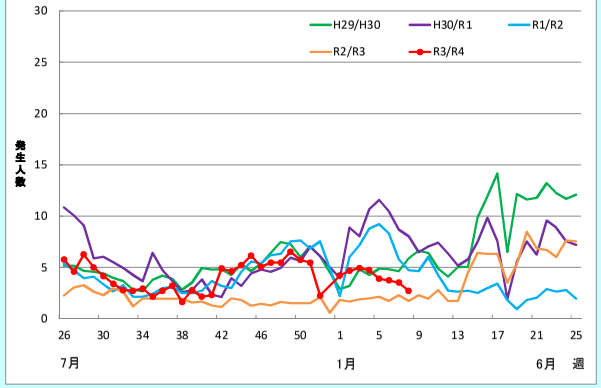

水　痘

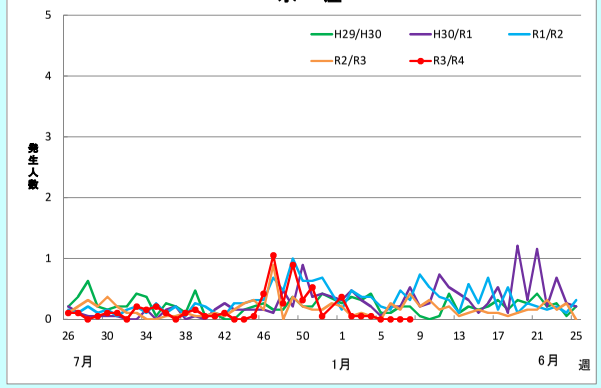

手足口病

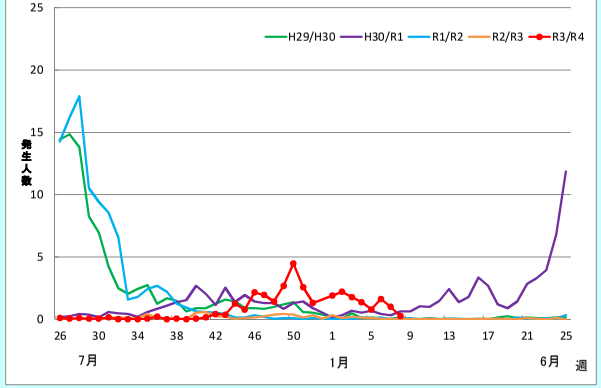

中国五県平均・全国平均との比較（定点当たり）

感染性胃腸炎

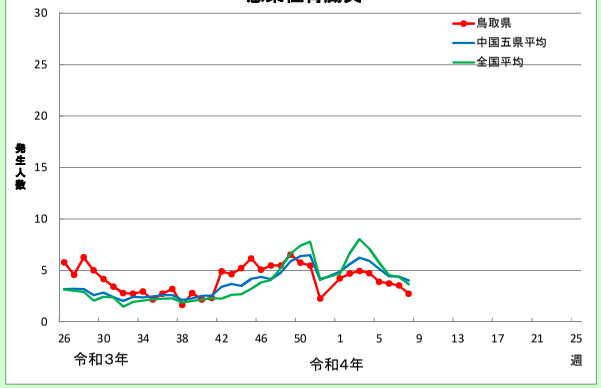

水　痘

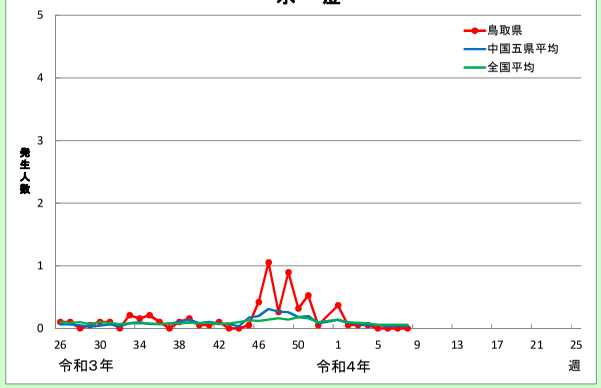

手足口病

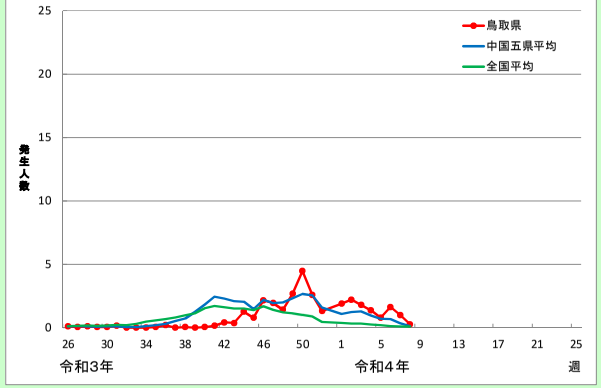

地区別発生状況グラフ（定点当たり）

伝染性紅斑

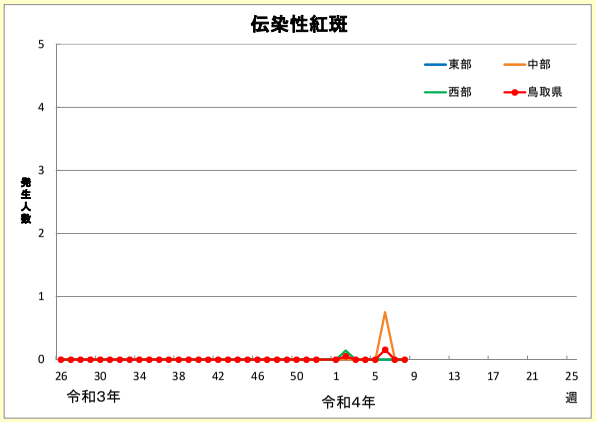

突発性発疹

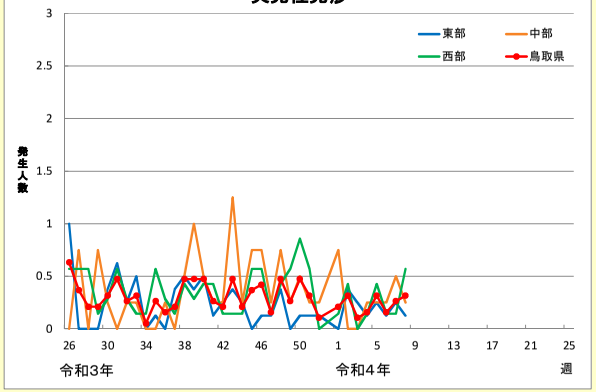

ヘルパンギーナ

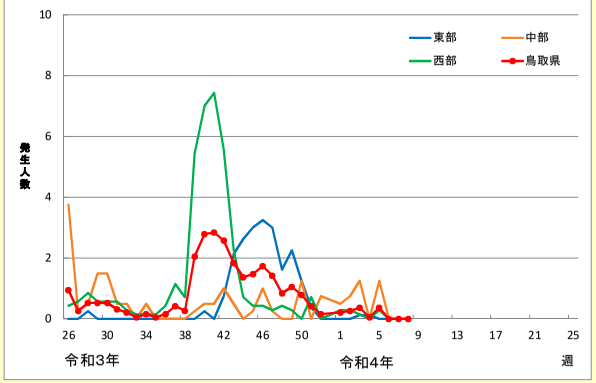

年次別発生状況グラフ（定点当たり）

伝染性紅斑

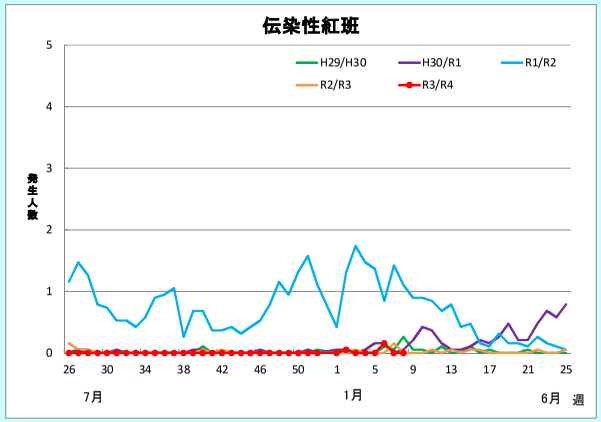

突発性発疹

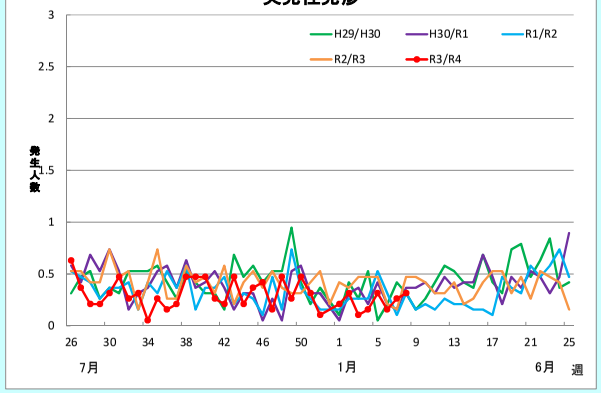

ヘルパンギーナ

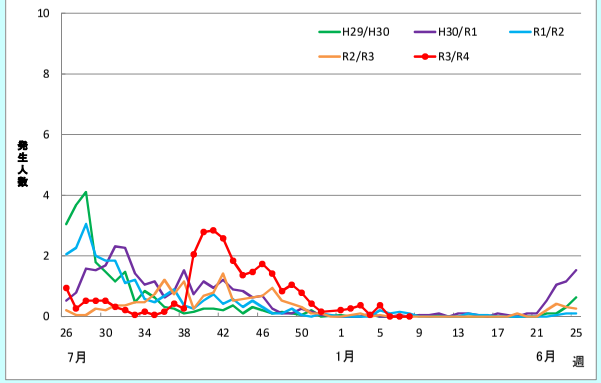

中国五県平均・全国平均との比較（定点当たり）

伝染性紅斑

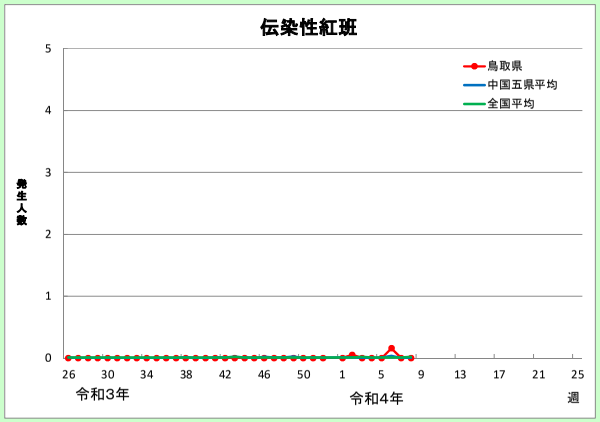

突発性発疹

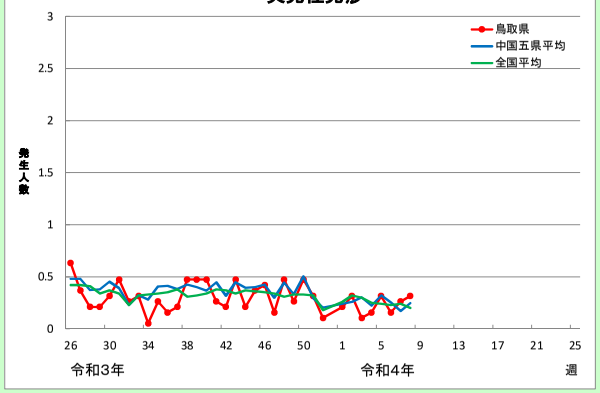

ヘルパンギーナ

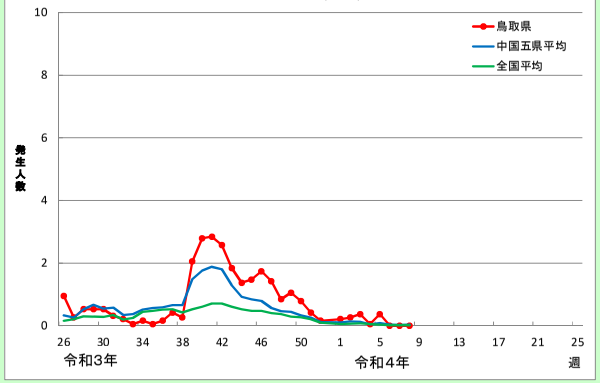

地区別発生状況グラフ(定点当たり)

流行性耳下腺炎

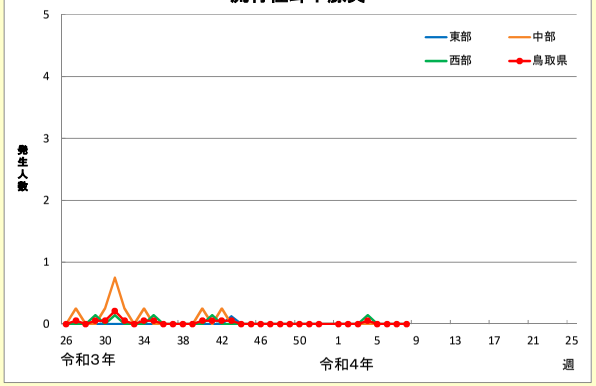

ＲＳウイルス感染症

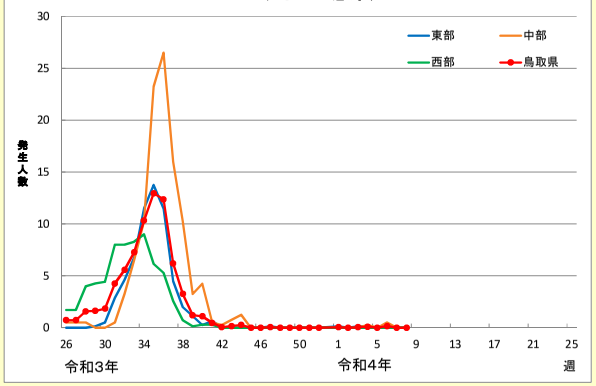

急性出血性結膜炎

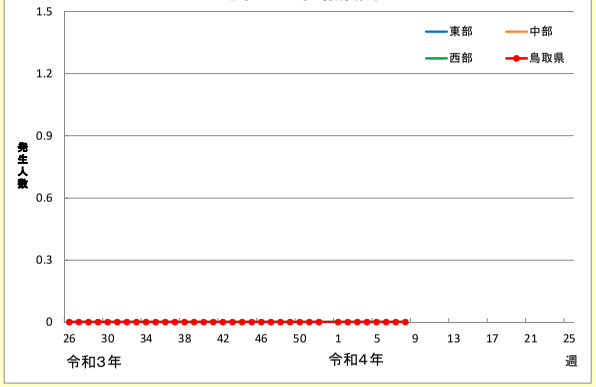

年次別発生状況グラフ(定点当たり)

流行性耳下腺炎

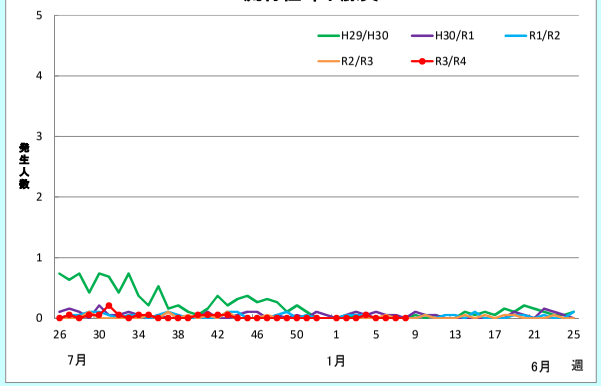

ＲＳウイルス感染症

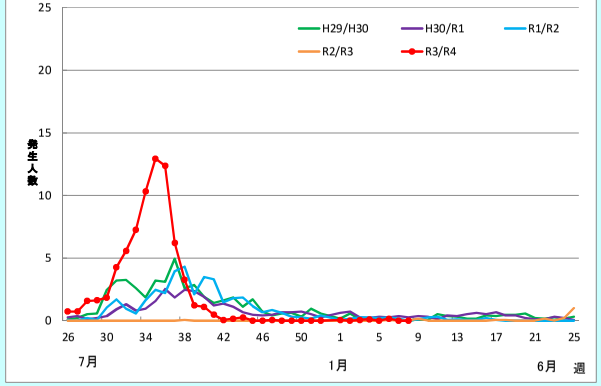

急性出血性結膜炎

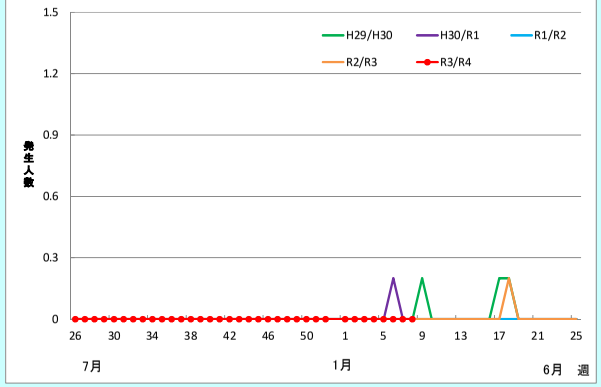

中国五県平均・全国平均との比較(定点当たり)

流行性耳下腺炎

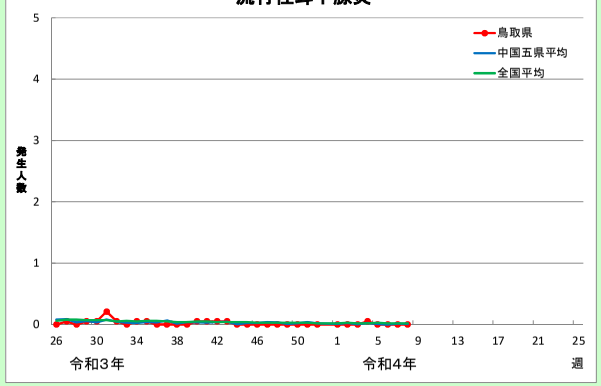

ＲＳウイルス感染症

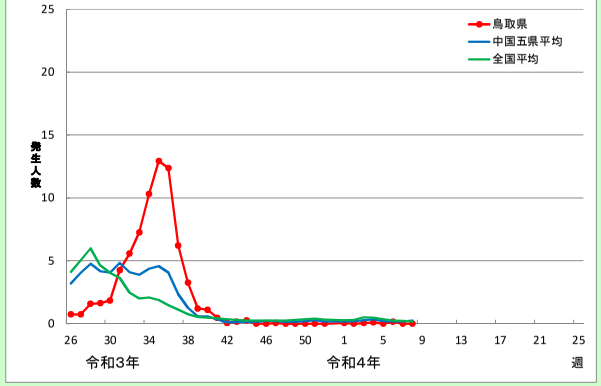

急性出血性結膜炎

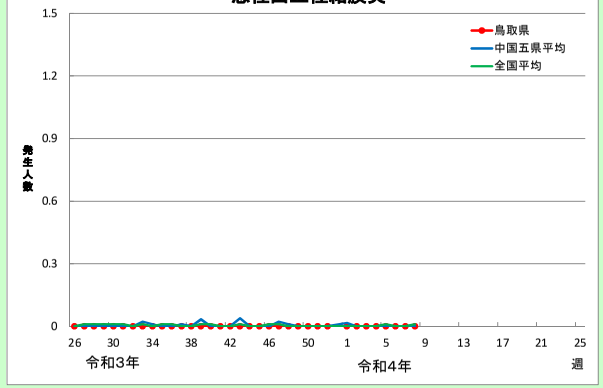

地区別発生状況グラフ（定点当たり）

流行性角結膜炎

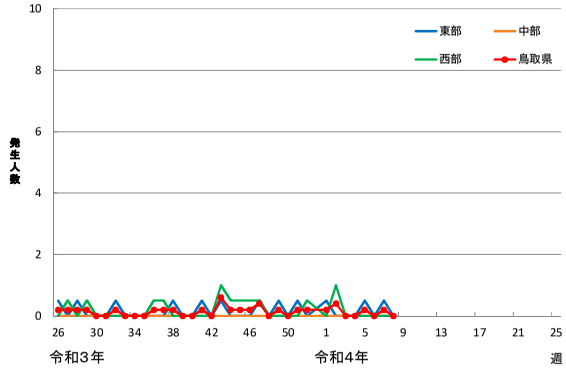

細菌性髄膜炎

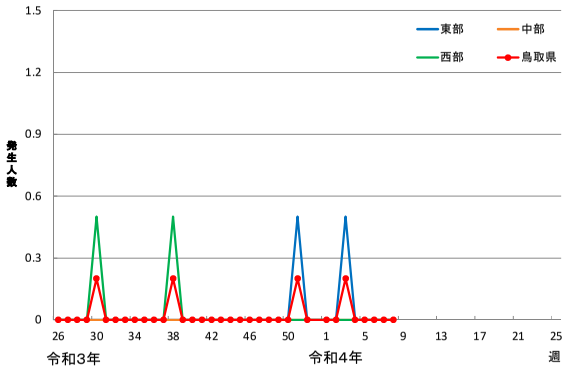

無菌性髄膜炎

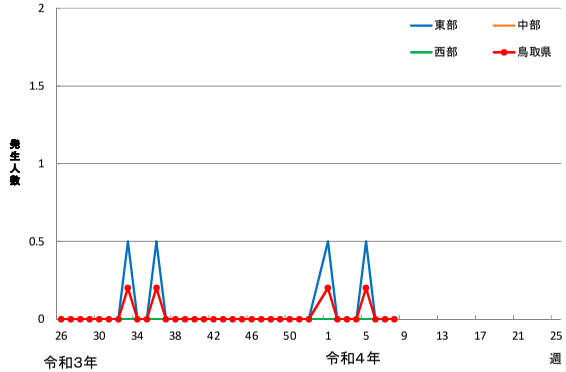

年次別発生状況グラフ（定点当たり）

流行性角結膜炎

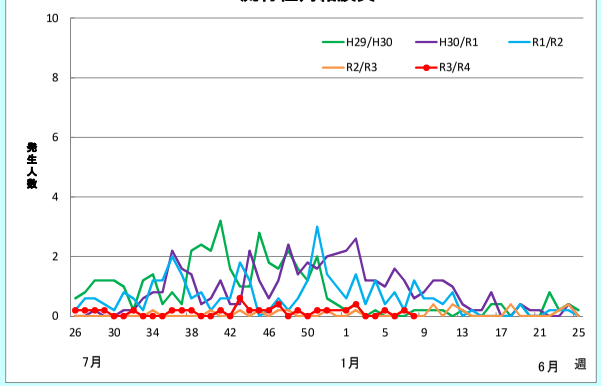

細菌性髄膜炎

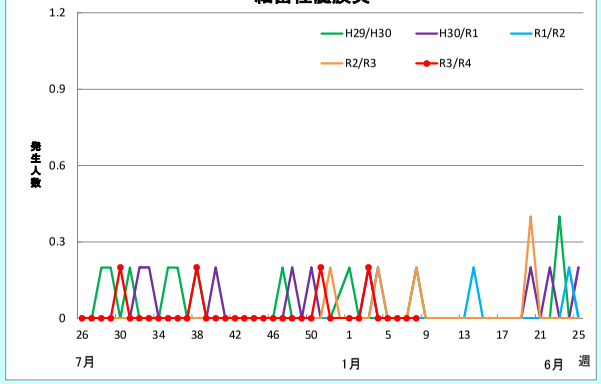

無菌性髄膜炎

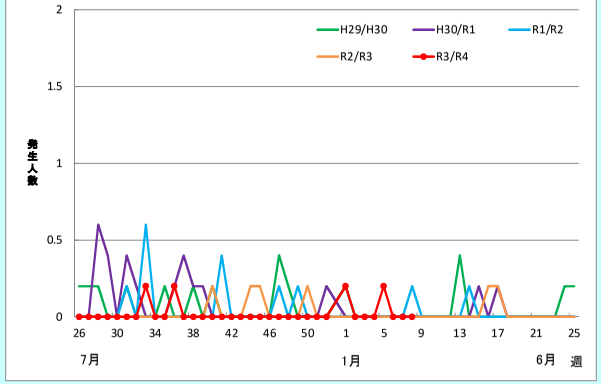

中国五県平均・全国平均との比較（定点当たり）

流行性角結膜炎

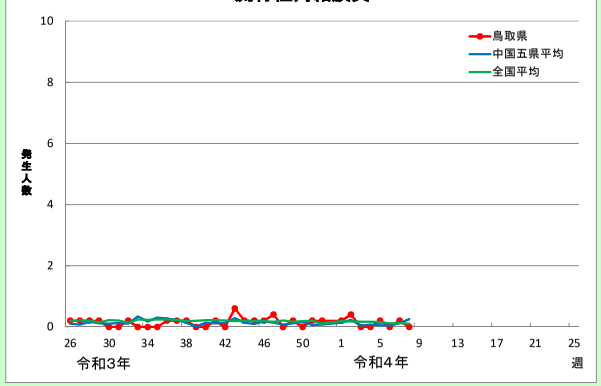

細菌性髄膜炎

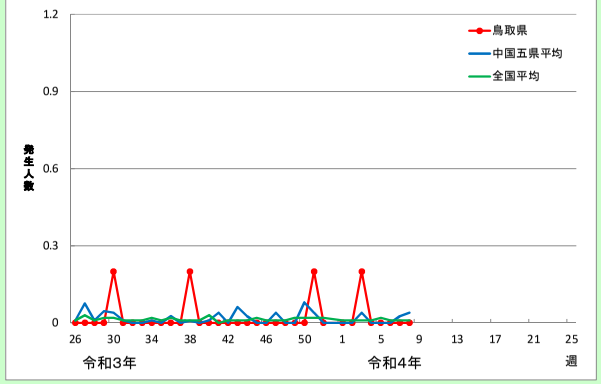

無菌性髄膜炎

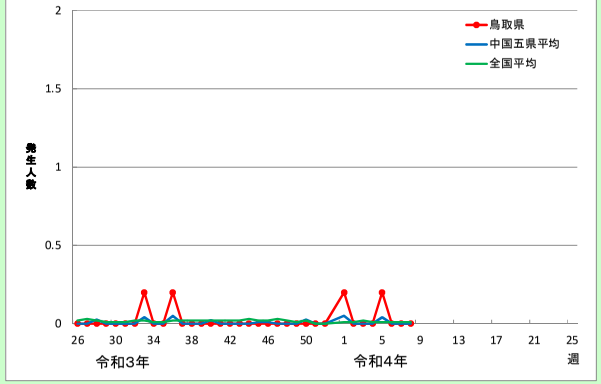

地区別発生状況グラフ（定点当たり）

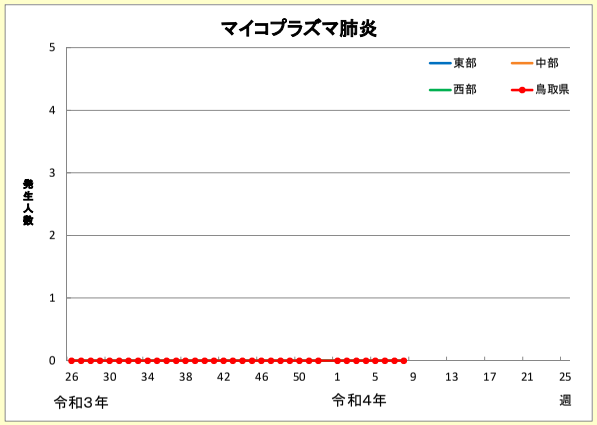

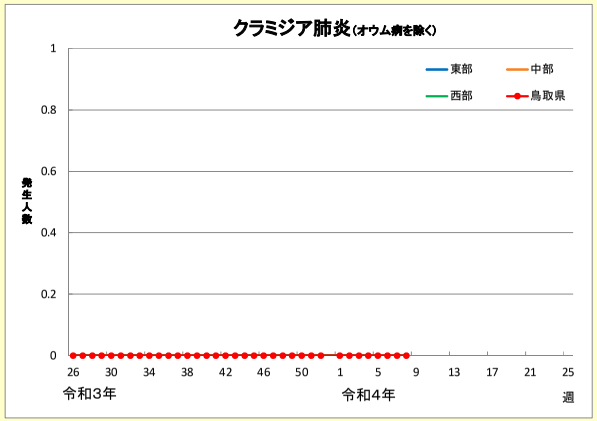

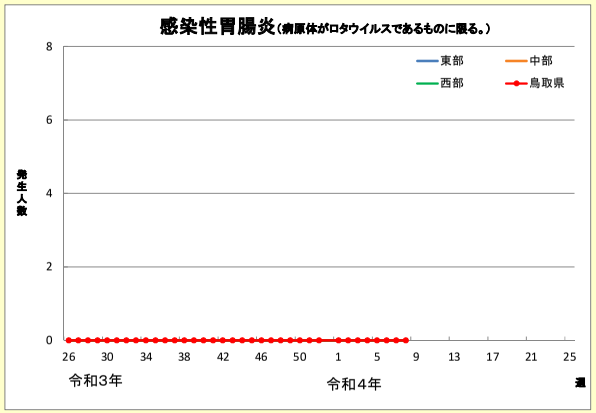

年次別発生状況グラフ（定点当たり）

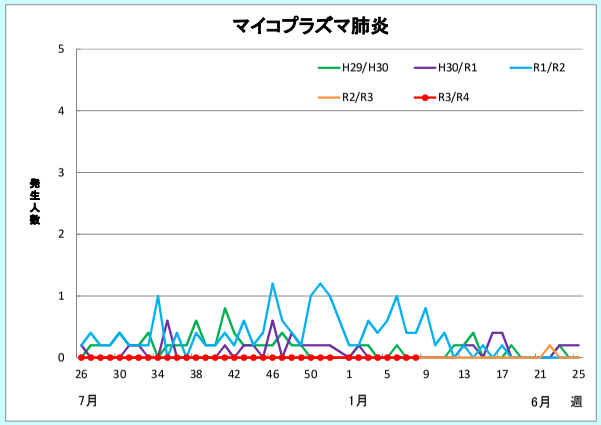

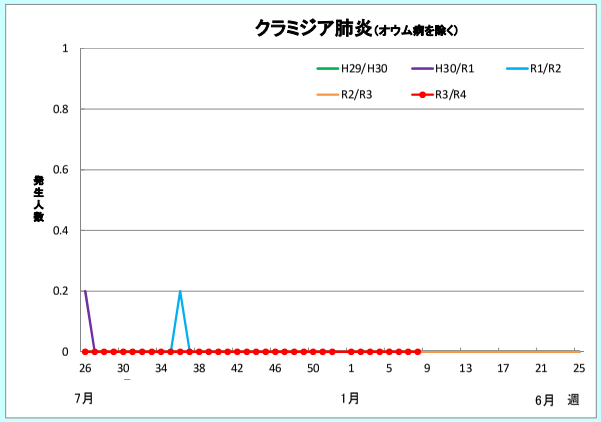

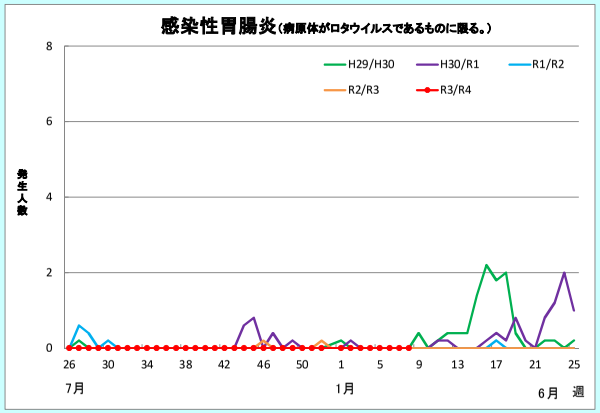

中国五県平均・全国平均との比較（定点当たり）

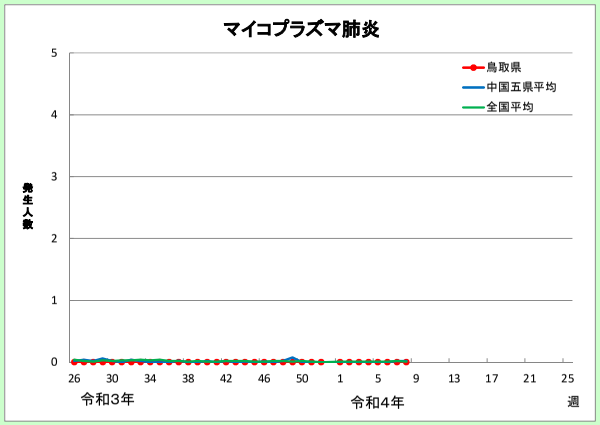

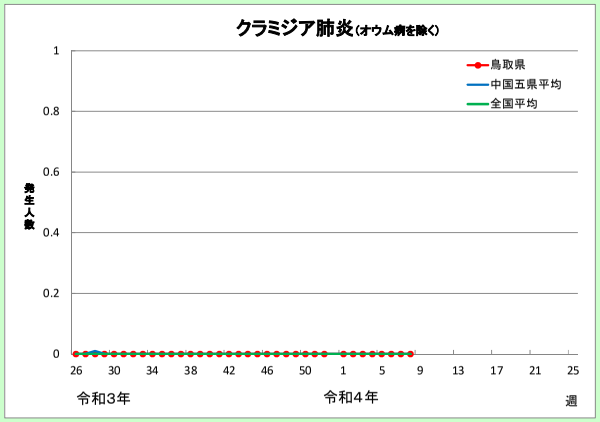

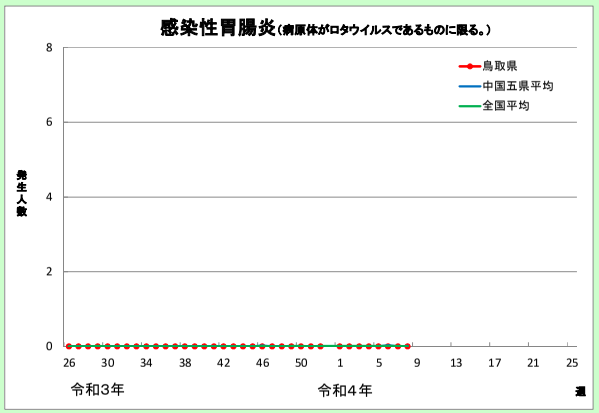

令和３年

定点数	疾病名	1月			2月			3月			4月			5月			6月			7月			8月			9月			10月			11月			12月			1～12月計			対前年累計比率		
		男	女	計	男	女	計	男	女	計	男	女	計	男	女	計	男	女	計	男	女	計	男	女	計	男	女	計	男	女	計	男	女	計	男	女	計	男	女	計	男	女	計
S	性器クラミジア感染症	15	7	22	14	11	25	12	11	23	20	5	25	9	6	15	19	2	21	14	8	22	14	7	21	11	6	17	14	10	24	14	4	18	12	7	19	168	84	252	127%	120%	125%
T	性器ヘルペスウイルス感染症	10	4	14	3	2	5	3	3	6	3	4	7	10	5	15	10	5	15	8	6	14	3	3	6	6	0	6	14	5	19	11	10	21	7	4	11	88	51	139	114%	109%	112%
D	尖圭コンジローマ	2	1	3	2	1	3	2	0	2	1	0	1	1	3	4	4	0	4	3	3	6	3	3	6	1	2	3	1	3	4	2	0	2	4	1	5	26	17	43	108%	85%	98%
7	淋菌感染症	5	1	6	3	0	3	8	1	9	5	0	5	2	0	2	0	1	1	5	2	7	9	0	9	9	1	10	4	1	5	3	0	3	3	1	4	56	8	64	102%	57%	93%
基	メチシリン耐性黄色ブドウ球菌感染症	4	2	6	5	1	6	8	4	12	3	3	6	5	2	7	5	3	8	4	5	9	4	2	6	6	4	10	8	5	13	8	4	12	2	4	6	62	39	101	100%	139%	112%
幹	ペニシリン耐性肺炎球菌感染症	0	0	0	0	0	0	0	2	2	0	0	0	1	0	1	0	0	0	0	0	0	0	0	0	0	0	0	1	0	1	0	0	0	0	1	1	2	3	5	29%	100%	50%
5	薬剤耐性緑膿菌感染症	0	0	0	0	0	0	0	0	0	0	0	0	0	0	0	0	0	0	0	0	0	0	0	0	0	0	0	0	0	0	0	0	0	0	0	0	0	0	0	0%	0%	0%

令和４年

定点数	疾病名	1月			2月			3月			4月			5月			6月			7月			8月			9月			10月			11月			12月			2月計			対前年2月末累計比率		
		男	女	計	男	女	計	男	女	計	男	女	計	男	女	計	男	女	計	男	女	計	男	女	計	男	女	計	男	女	計	男	女	計	男	女	計	男	女	計	男	女	計
S	性器クラミジア感染症	11	9	20	13	7	20																															24	16	40	83%	89%	85%
T	性器ヘルペスウイルス感染症	7	4	11	6	6	12																															13	10	23	100%	167%	121%
D	尖圭コンジローマ	3	0	3	1	1	2																															4	1	5	100%	50%	83%
7	淋菌感染症	2	1	3	3	0	3																															5	1	6	63%	100%	67%
基	メチシリン耐性黄色ブドウ球菌感染症	3	2	5	7	4	11																															10	6	16	111%	200%	133%
幹	ペニシリン耐性肺炎球菌感染症	0	1	1	0	0	0																															0	1	1	―	―	―
5	薬剤耐性緑膿菌感染症	0	0	0	0	0	0																															0	0	0	―	―	―

※各年毎に1月から12月の定点医療機関からの累計患者報告数です。

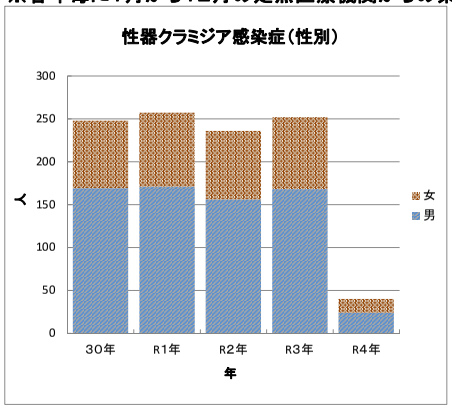

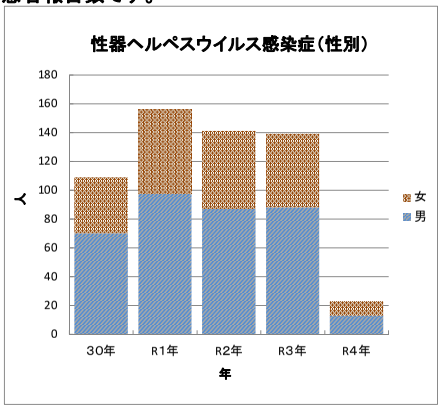

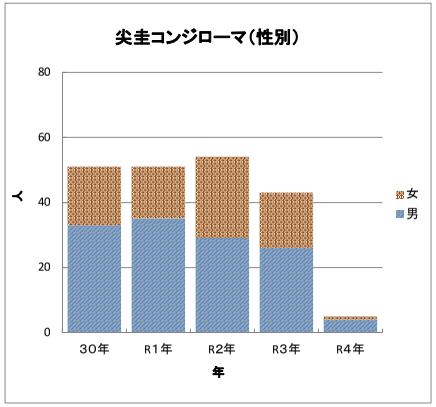

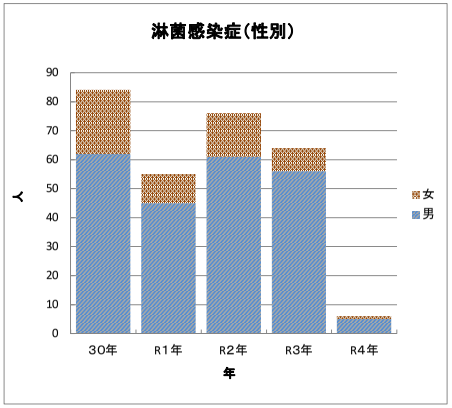

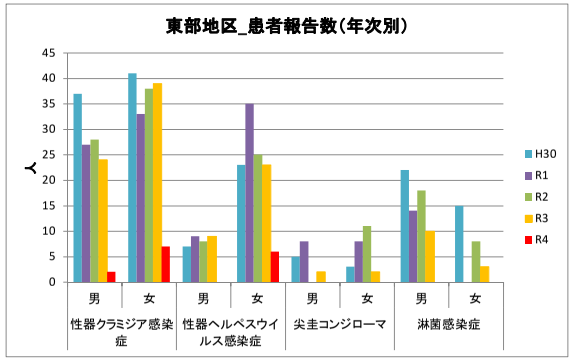

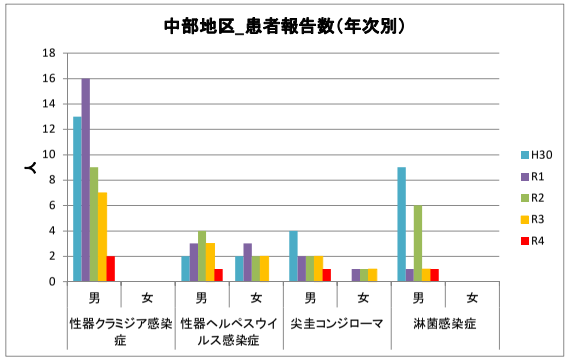

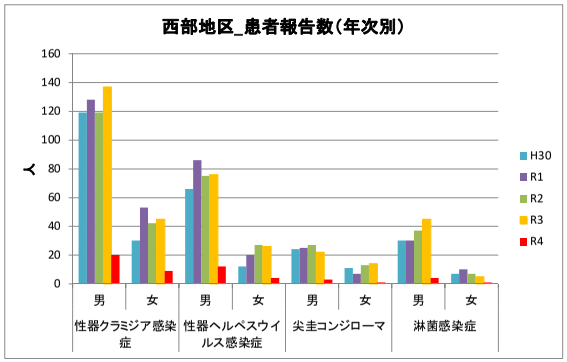

月報報告

性感染症　年次別・年齢別・男女別累計グラフ

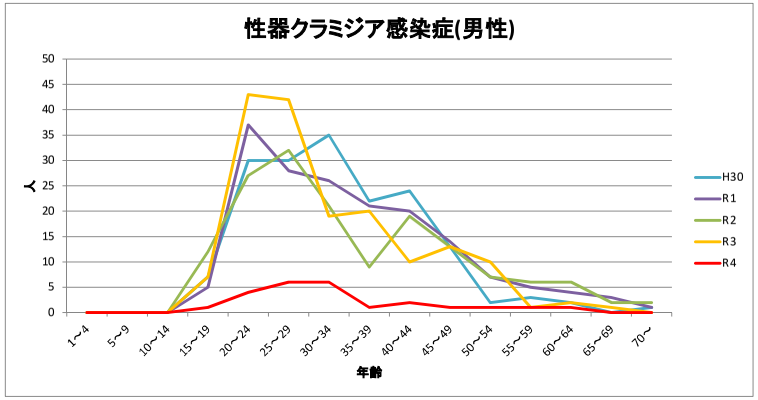

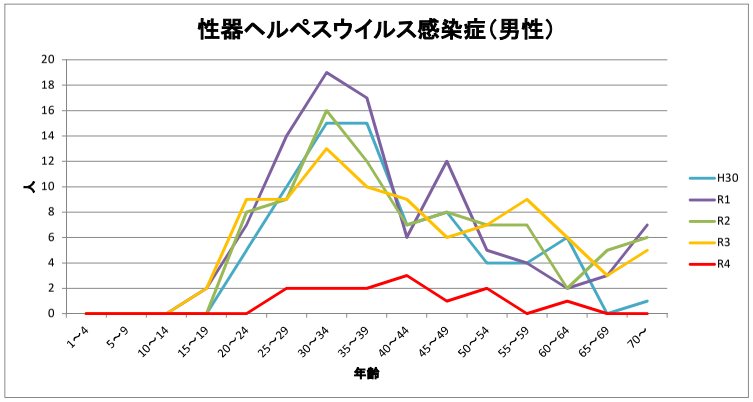

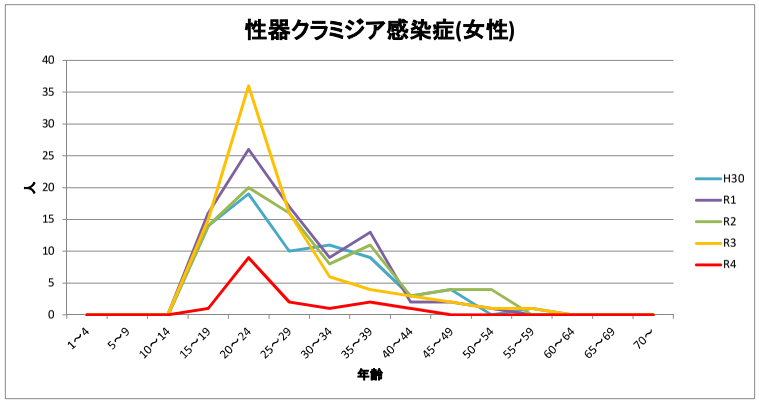

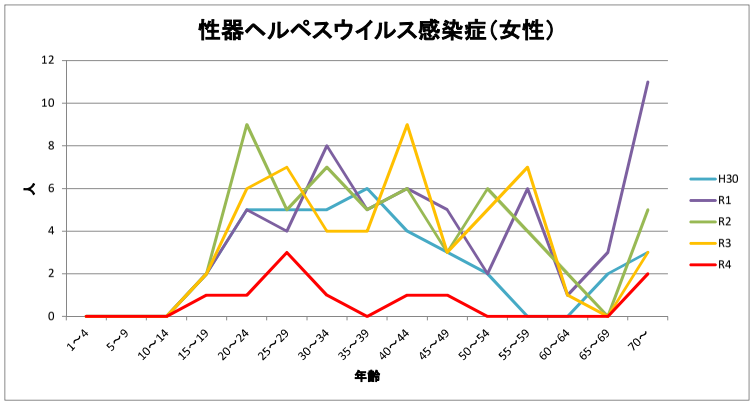

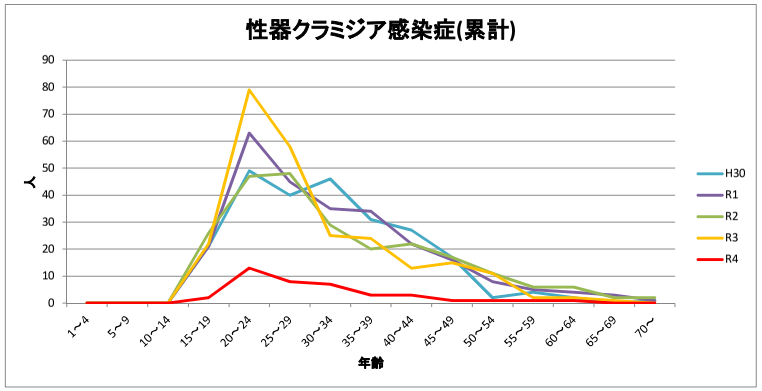

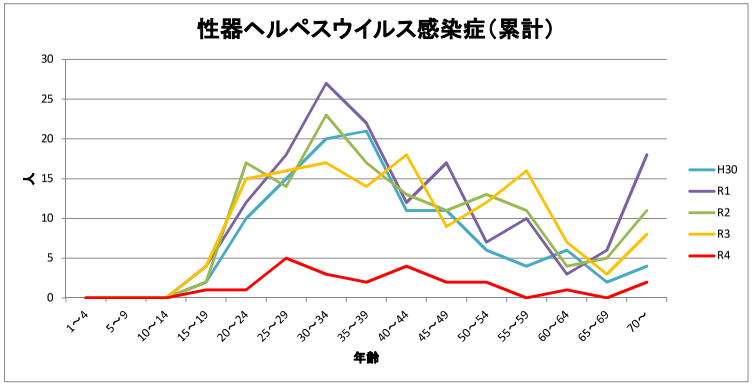

月報報告

性感染症　年次別・年齢別・男女別累計グラフ

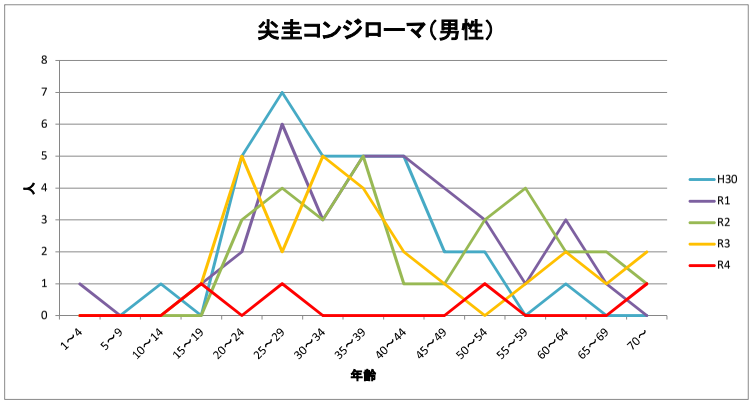

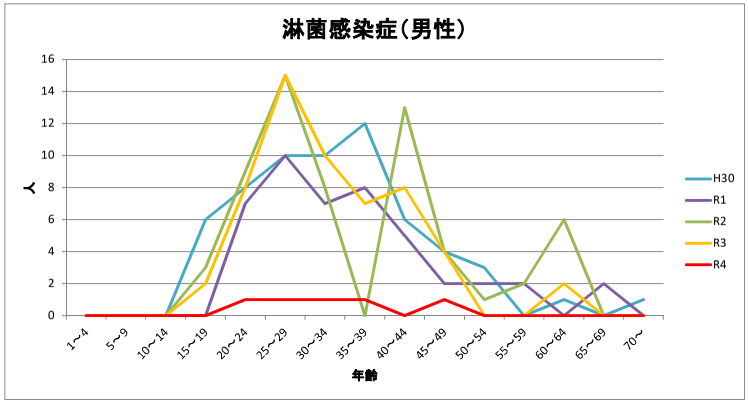

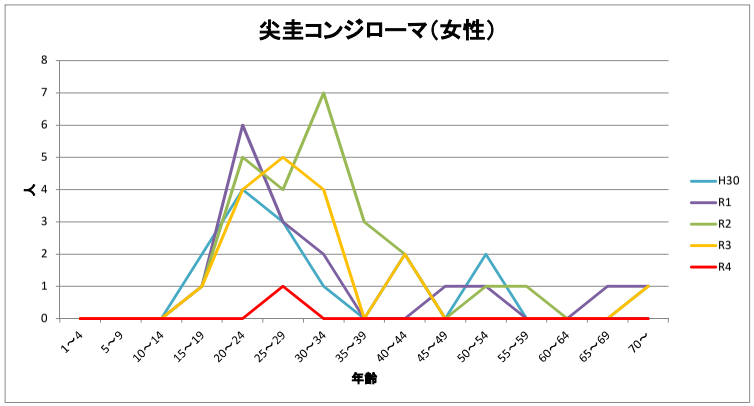

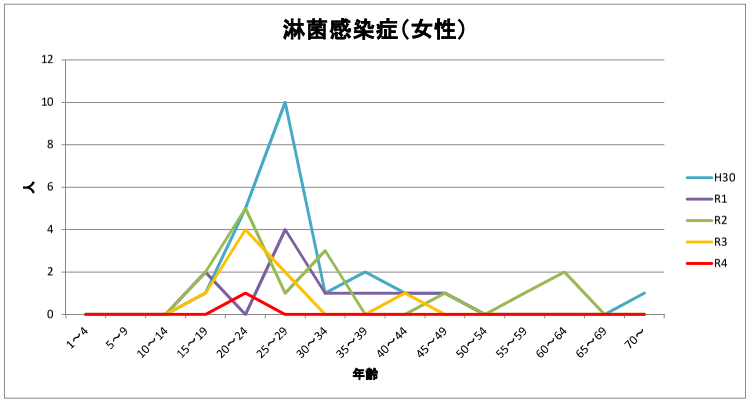

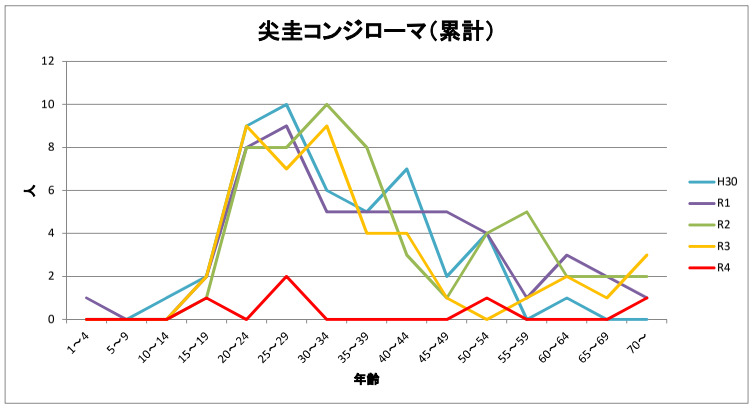

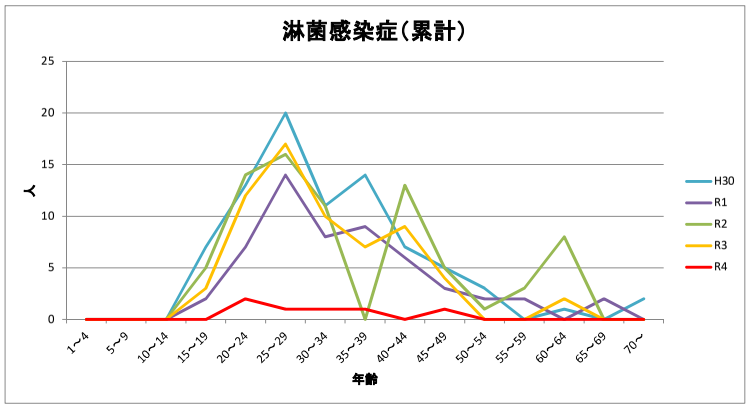

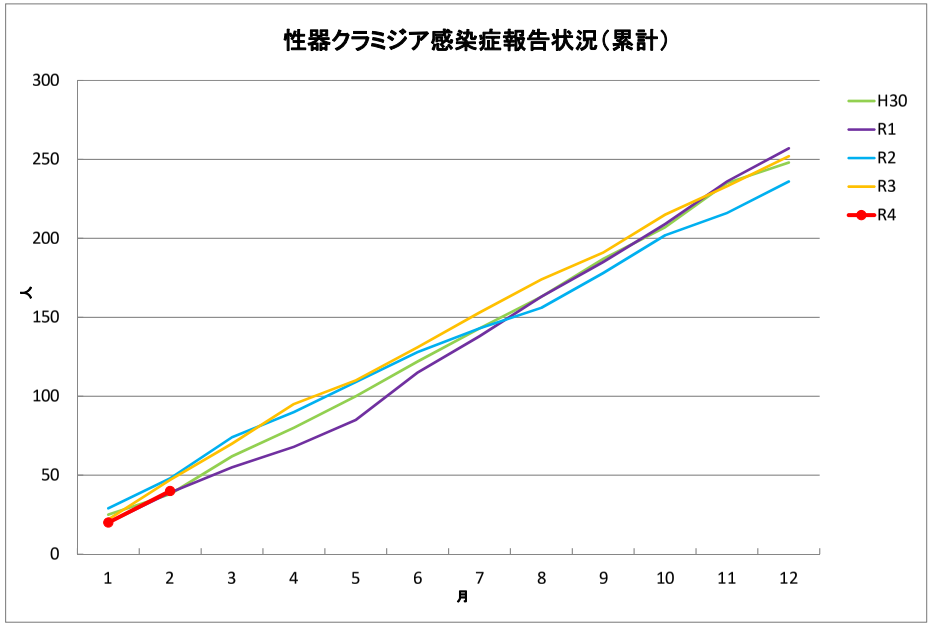
性器クラミジア感染症報告状況（累計）
300
250
200
150
100
50
0
人
1
2
3
4
5
6
7
8
9
10
11
12
月
H30
R1
R2
R3
R4

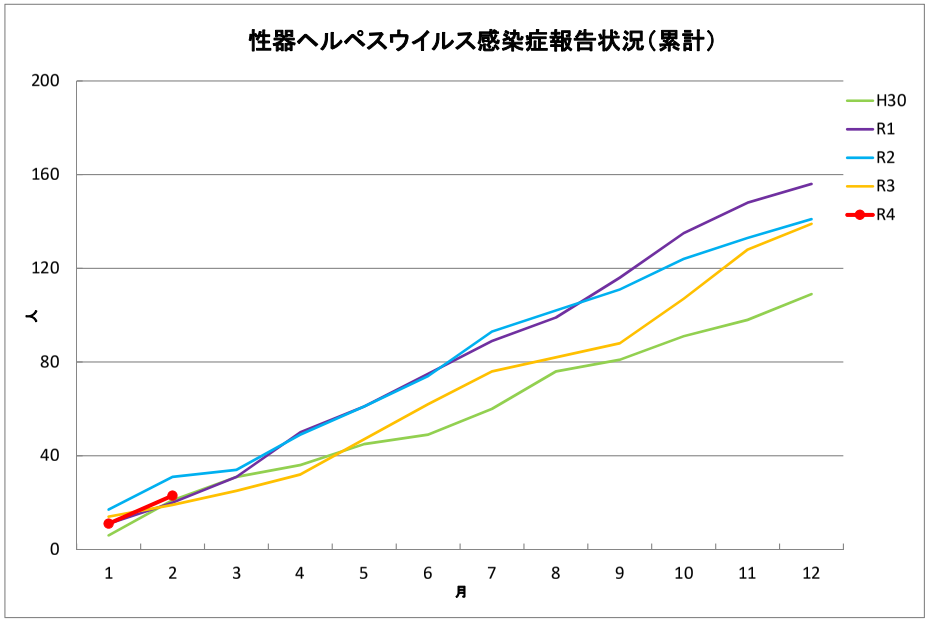
性器ヘルペスウイルス感染症報告状況（累計）
200
160
120
80
40
0
人
1
2
3
4
5
6
7
8
9
10
11
12
月
H30
R1
R2
R3
R4

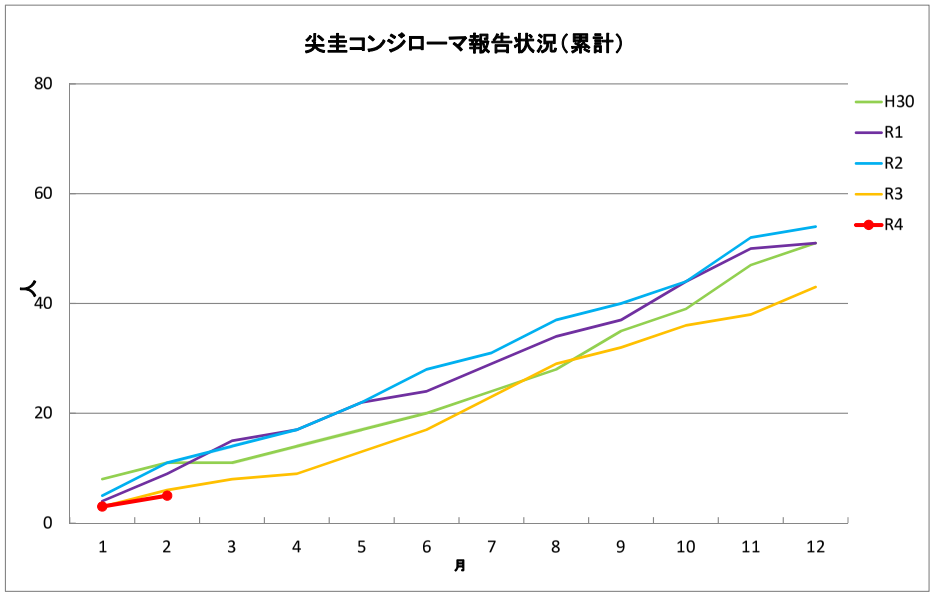
尖圭コンジローマ報告状況（累計）
80
60
40
20
0
人
1
2
3
4
5
6
7
8
9
10
11
12
月
H30
R1
R2
R3
R4

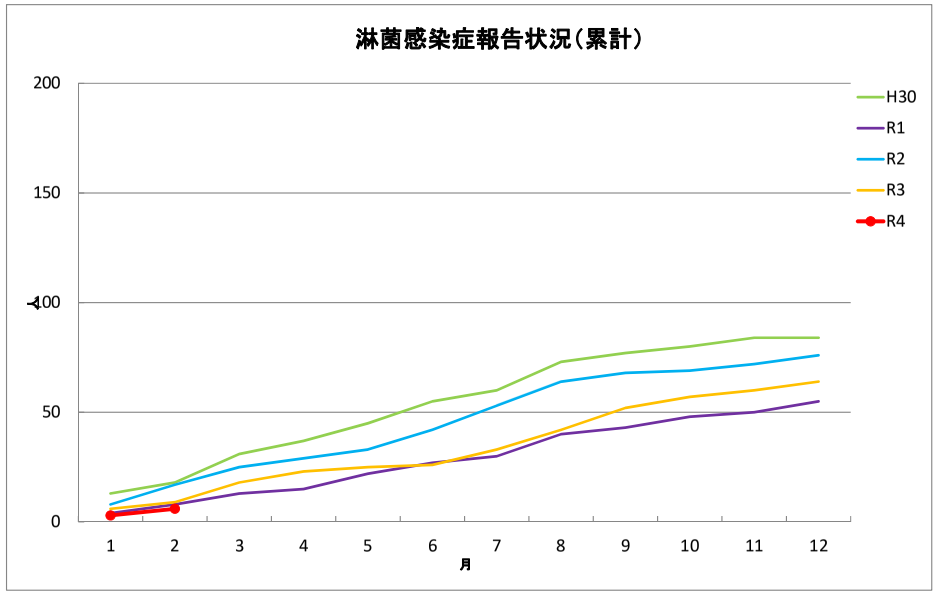
淋菌感染症報告状況（累計）
200
150
100
50
0
人
1
2
3
4
5
6
7
8
9
10
11
12
月
H30
R1
R2
R3
R4

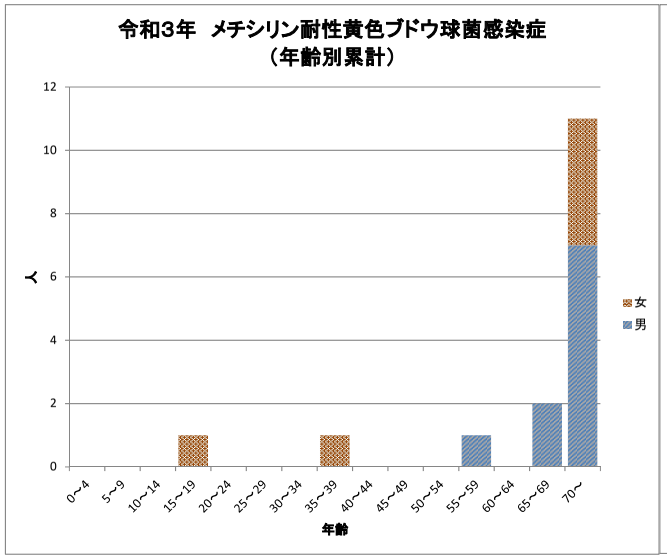
令和3年　メチシリン耐性黄色ブドウ球菌感染症
（年齢別累計）
人
年齢
女
男
0~4
5~9
10~14
15~19
20~24
25~29
30~34
35~39
40~44
45~49
50~54
55~59
60~64
65~69
70~

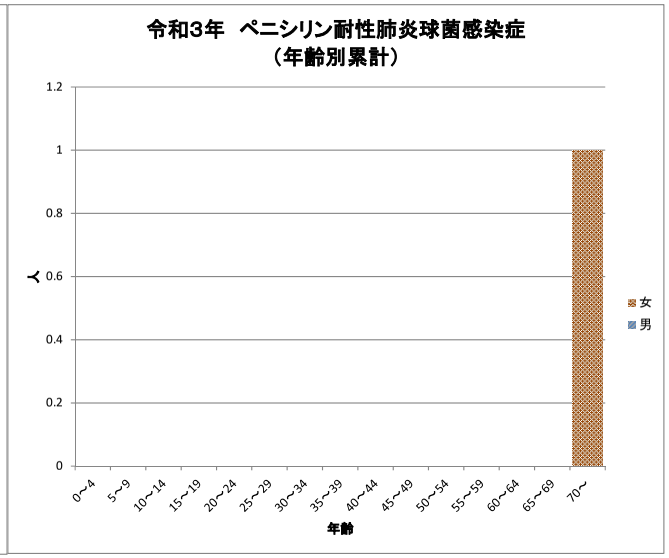
令和3年　ペニシリン耐性肺炎球菌感染症
（年齢別累計）
人
年齢
女
男
0~4
5~9
10~14
15~19
20~24
25~29
30~34
35~39
40~44
45~49
50~54
55~59
60~64
65~69
70~

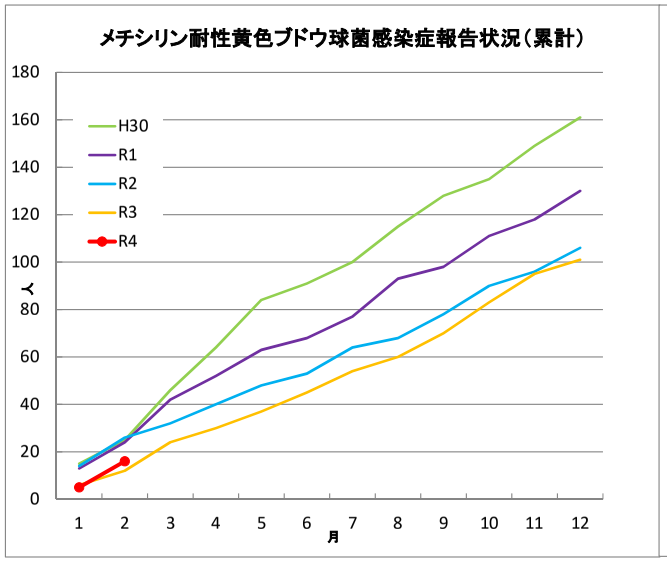
メチシリン耐性黄色ブドウ球菌感染症報告状況（累計）
人
月
H30
R1
R2
R3
R4

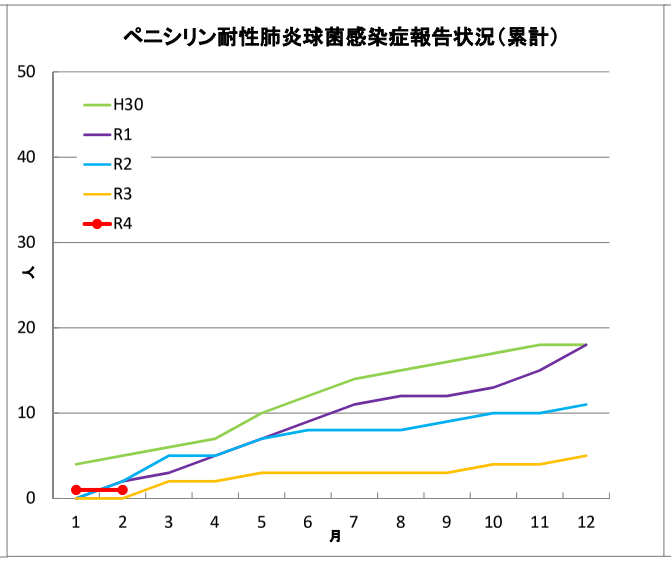
ペニシリン耐性肺炎球菌感染症報告状況（累計）
人
月
H30
R1
R2
R3
R4

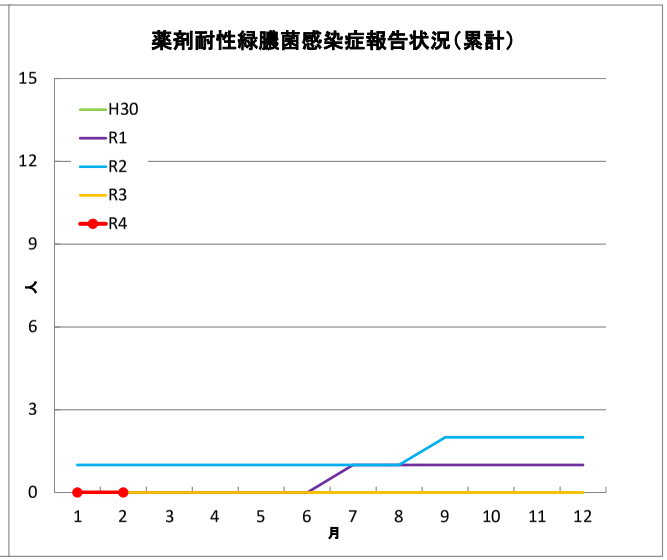
薬剤耐性緑膿菌感染症報告状況（累計）
人
月
H30
R1
R2
R3
R4

鳥取県における感染症発生状況（全数報告分・令和4年）

令和4年2月28日 現在
※（　）は前年数値

（1）2類感染症

疾病名	1月	2月	3月	4月	5月	6月	7月	8月	9月	10月	11月	12月	計 2月時点	計 年間
急性灰白髄炎													0 (0)	(0)
結核	8 (2)	11 (2)	(8)	(4)	(3)	(6)	(3)	(3)	(6)	(7)	(6)	(1)	19 (4)	(51)
潜在性結核 ※再掲	2	5	(1)	(1)		(1)	(1)		(3)	(4)			7 (0)	(11)
疑似症患者 ※再掲													0 (0)	(0)
ジフテリア													0 (0)	(0)
重症急性呼吸器症候群													0 (0)	(0)
中東呼吸器症候群													0 (0)	(0)
鳥インフルエンザ（H5N1）													0 (0)	(0)
鳥インフルエンザ（H7N9）													0 (0)	(0)

（2）3類感染症

疾病名	1月	2月	3月	4月	5月	6月	7月	8月	9月	10月	11月	12月	計 2月時点	計 年間
コレラ													0 (0)	(0)
疑似症 ※再掲													0 (0)	(0)
細菌性赤痢													0 (0)	(0)
腸管出血性大腸菌感染症	(1)	2	(3)	(1)	(2)	(2)	(1)						2 (1)	(10)
腸チフス													0 (0)	(0)
パラチフス													0 (0)	(0)

（3）4類感染症

疾病名	1月	2月	3月	4月	5月	6月	7月	8月	9月	10月	11月	12月	計 2月時点	計 年間
マラリア													0 (0)	(0)
E型肝炎													0 (0)	(0)
A型肝炎													0 (0)	(0)
つつが虫病	1								(1)		(2)	(1)	1 (0)	(4)
日本紅斑熱				(3)	(1)			(3)	(1)	(1)			0 (0)	(9)
重症熱性血小板減少症候群							(1)						0 (0)	(1)
レジオネラ症		2		(1)				(1)			(1)		2 (0)	(3)
レプトスピラ症													0 (0)	(0)
デング熱													0 (0)	(0)
チクングニア熱													0 (0)	(0)

（4）5類感染症

疾病名	1月	2月	3月	4月	5月	6月	7月	8月	9月	10月	11月	12月	計 2月時点	計 年間
アメーバ赤痢											(1)		0 (0)	(1)
ウイルス性肝炎（E型・A型肝炎を除く）								1		(1)			1 (0)	(1)
急性脳炎（ウエストナイル脳炎及び日本脳炎等を除く）	1 (2)	1	(1)			(2)	(1)	(1)	(1)				2 (2)	(8)
クリプトスポリジウム症													0 (0)	(0)
クロイツフェルト・ヤコブ病									(1)	(1)			0 (0)	(2)
劇症型溶血性レンサ球菌感染症	(1)		(1)				(1)						0 (1)	(3)
後天性免疫不全症候群	(1)											(1)	0 (1)	(2)
無症候性キャリア ※再掲												(1)	0 (0)	(1)
AIDS ※再掲	(1)												0 (1)	(1)
侵襲性インフルエンザ菌感染症													0 (0)	(0)
侵襲性髄膜炎菌感染症													0 (0)	(0)
侵襲性肺炎球菌感染症	1		(1)	(1)		(1)	(1)	(1)		(1)		(2)	1 (0)	(8)
水痘（入院例に限る。）		(1)					(1)						0 (1)	(2)
梅毒		3		(1)	(2)	(2)	(2)	(1)	(1)	(3)	(1)	(2)	3 (0)	(15)
播種性クリプトコックス症								(1)					0 (0)	(1)
破傷風													0 (0)	(0)
薬剤耐性アシネトバクター感染症										(1)			0 (0)	(1)
カルバペネム耐性腸内細菌感染症	(1)		(1)		(2)		(1)					(1)	0 (1)	(6)
ジアルジア症								(1)					0 (0)	(1)
百日咳						(1)				(1)			0 (0)	(2)
麻しん													0 (0)	(0)
風しん													0 (0)	(0)

（5）新型コロナウイルス感染症

疾病名	1月	2月	3月	4月	5月	6月	7月	8月	9月	10月	11月	12月	計 2月時点	計 年間
新型コロナウイルス	2,063 (80)	3,097 (11)	(50)	(113)	(93)	(15)	(318)	(658)	(183)	(28)	(1)		5,160 (91)	(1550)

令和4年2月28日 現在
※(　)は健康保菌者

腸管出血性大腸菌感染症の発生状況

① 月別件数

区　分	1月	2月	3月	4月	5月	6月	7月	8月	9月	10月	11月	12月	計 2月時点	計 年間
令和4年		2 (2)											2 (2)	2 (2)
令和3年	1		3 (2)	1 (1)	2 (1)	2 (1)	1 (1)						1 (0)	10 (6)
令和2年			1		2 (1)	7 (1)	2	3 (2)	7 (4)	3 (1)		1	0 (0)	26 (9)
令和元年		1	1		6 (1)	1	2	4 (1)		3 (2)	4	2 (2)	1 (0)	24 (6)
平成30年					3	1	4 (2)	9	4	1			0 (0)	22 (2)
平成29年	1 (1)			1	1 (1)	7 (3)	5 (2)	1			4 (3)	1 (1)	1 (1)	21 (11)
平成28年						5 (4)	3 (1)	6 (1)	1			1 (1)	0 (0)	16 (7)
平成27年						3 (2)	33 (23)	12 (7)	10 (6)	1 (1)	1		0 (0)	60 (39)
平成26年						7 (4)	1	1	1	5 (3)			0 (0)	15 (7)
平成25年		1 (1)			1		6	7 (3)	4 (1)	7 (2)			1 (1)	26 (7)
平成24年						2	1	5 (1)		6 (2)		1	0 (0)	15 (3)
平成23年				1	5 (2)	3 (2)		2 (1)	3 (1)	4 (2)	1	1	0 (0)	20 (8)

② 血清型別件数

区　分	O8	O26	O29	O91	O103	O119	O111	O121	O125	O128	O145	O146	O157	型不明	計
令和4年												2 (2)			2 (2)
令和3年					4 (2)							1 (1)	3 (1)	2 (2)	10 (6)
令和2年	1	4 (2)	1		4 (2)		3 (1)		1 (1)	1		1 (1)	7	3 (2)	26 (9)
令和元年					3 (1)		4 (1)						15 (2)	2 (2)	24 (6)
平成30年		2			3						1		16 (2)		22 (2)
平成29年		1			2 (1)		4 (3)					1 (1)	10 (3)	3 (3)	21 (11)
平成28年		1 (1)											14 (5)	1 (1)	16 (7)
平成27年		40 (28)		1	4 (2)		1					1 (1)	9 (4)	4 (4)	60 (39)
平成26年		7 (4)					5 (3)						3		15 (7)
平成25年		3 (1)						1					21 (5)	1 (1)	26 (7)
平成24年													15 (3)		15 (3)
平成23年		9 (4)			2 (1)								7 (2)	2 (1)	20 (8)

③ 年齢別件数

区　分	～4歳	5～9歳	10～14歳	15～19歳	20～29歳	30～39歳	40～49歳	50～59歳	60～69歳	70～79歳	80歳以上	計
令和4年						1 (1)				1 (1)		2 (2)
令和3年	1		1 (1)		1 (1)			1 (1)	1 (1)	3 (2)	2	10 (6)
令和2年	7	2	2	2	1 (1)	4 (4)	3 (1)	3 (3)			2	26 (9)
令和元年	9 (2)	2			4 (2)	2		1 (1)	3 (1)	3		24 (6)
平成30年	2	2			10 (1)	3 (1)	1	2	1		1	22 (2)
平成29年	3 (1)	1	2 (1)	2 (1)		2 (2)	2 (2)	4 (3)	4 (1)		1	21 (11)
平成28年	4	4 (3)		1	2 (1)	3 (2)	1 (1)				1	16 (7)
平成27年	22 (13)	18 (12)	2 (1)	2 (2)	4 (4)	6 (3)	1 (1)	3 (2)			2 (1)	60 (39)
平成26年	6 (1)	3 (1)				2 (2)	2 (2)	1		1 (1)		15 (7)
平成25年	6	2	3 (1)	1	3 (1)	1	2 (1)	1 (1)	2 (1)	3 (1)	2 (1)	26 (7)
平成24年	3	3 (1)	3	1	2	2 (2)			1			15 (3)
平成23年	4 (1)	5			3 (1)	3 (2)		1 (1)	2 (2)	1	1 (1)	20 (8)
平成22年	6	4 (3)	1	2	3	2 (2)	1 (1)	1 (1)		1		21 (7)

④ 地区別件数

区　分	東部地区	中部地区	西部地区	計
令和4年			2 (2)	2 (2)
令和3年	4 (2)	3 (2)	3 (2)	10 (6)
令和2年	3	15 (5)	8 (4)	26 (9)
令和元年	6 (2)	14 (3)	4 (1)	24 (6)
平成30年	7	5	10 (2)	22 (2)
平成29年	1	8 (4)	12 (7)	21 (11)
平成28年	2 (1)	12 (5)	2 (1)	16 (7)
平成27年	4 (4)	45 (31)	11 (4)	60 (39)
平成26年	1	8 (4)	6 (3)	15 (7)
平成25年	4 (1)	9 (3)	13 (3)	26 (7)
平成24年	7 (2)	1	7 (1)	15 (3)
平成23年		2 (1)	18 (7)	20 (8)