


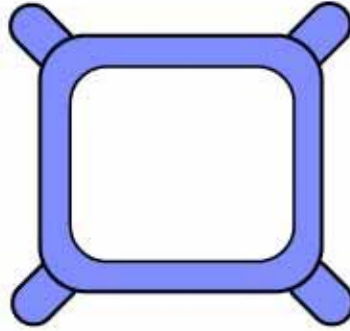
後期前葉

貼石を伴う墳丘墓




洞ノ原 2、6、14号墓

四隅突出型墳丘墓

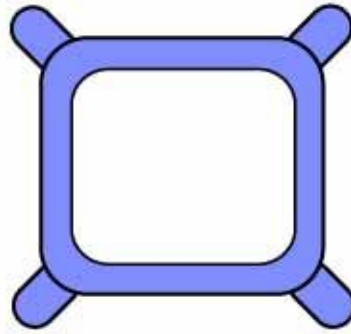


洞ノ原 1、3、4、7、16号墓

後期中葉

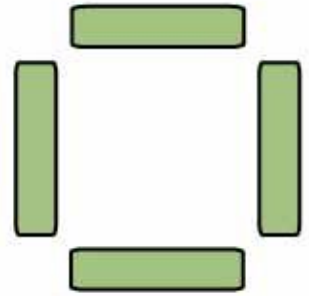


仙谷 3号墓



仙谷 2号墓

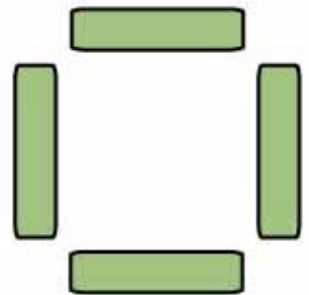
周囲に溝を伴う墳丘墓



仙谷 5、6、7号墓

後期後葉

終末期



仙谷 4号墓  
松尾頭 1、2号墓

第 4 図 妻木晩田遺跡墳丘形態の変遷模式図