

犯罪統計書

令和2年



TOTTORI POLICE

鳥取県警察本部

刑事部 刑事企画課

凡 例

- 1 この統計書の内容は、犯罪統計規則(昭和40年9月16日国家公安委員会規則第4号)等に基づき、主として鳥取県警察が取り扱った資料を収録したものである。
- 2 本書の件数、人員の計上方式は、次のとおりである。
 - (1) 件数
原則として被疑者の行為数によって計上している。ただし、1人数件又は数人数件の場合で一定の条件に該当するときは、包括1件とする等の計上方法をとっている。
 - (2) 人員
同一人が数罪を犯し、又は数人が数罪を犯した場合は、法定刑の最も重い罪(法定刑が同じときは主たる罪)につき1人又は数人として計上している。
- 3 予備罪等の一定の犯罪については、次のような計上方法をとっている。
 - (1) 未遂罪及び予備罪は、殺人予備罪を除き、それぞれ既遂の罪に含めている。
 - (2) 盗犯等ノ防止及処分ニ関スル法律第2条、第3条及び第4条に規定する罪は、その行為態様に応じ強盗又は窃盗の罪に含めている。
 - (3) 暴力行為等処罰ニ関スル法律第1条、第1条ノ2及び第1条ノ3に規定する罪は、その行為態様に応じ暴行、傷害、脅迫又は器物損壊の罪に含めている。
 - (4) 組織的な犯罪の処罰及び犯罪収益の規制等に関する法律に規定する罪は、その行為態様に応じ殺人、脅迫、恐喝、詐欺、賭博、公務執行妨害、犯人蔵匿証拠隠滅、逮捕監禁、略取誘拐・人身売買、信用毀損・威力業務妨害又は建造物等損壊の罪に含めている。
- 4 この統計書における用語等の意義は、次のとおりである。
 - (1) 刑法犯...刑法(明治40年法律第45号)に規定する罪(道路上の交通事故に係る第211条の罪を除く。)、爆発物取締罰則(明治17年太政官布告第32号)、決闘罪ニ関スル件(明治22年法律第34号)、暴力行為等処罰ニ関スル法律(大正15年法律第60号)、盗犯等ノ防止及処分ニ関スル法律(昭和5年法律第9号)、航空機の強取等の処罰に関する法律(昭和45年法律第68号)、火災びんの使用等の処罰に関する法律(昭和47年法律第17号)、航空の危険を生じさせる行為等の処罰に関する法律(昭和49年法律第87号)、人質による強要行為等の処罰に関する法律(昭和53年法律第48号)、流通食品への毒物の混入等の防止等に関する特別措置法(昭和62年法律第103号)、サリン等による人身被害の防止に関する法律(平成7年法律第78号)、組織的な犯罪の処罰及び犯罪収益の規制等に関する法律(平成11年法律第136号)、公職にある者等のあつせん行為による利得等の処罰に関する法律(平成12年法律第130号)及び公衆等脅迫目的の犯罪行為のための資金等の提供等の処罰に関する法律(平成14年法律第67号)に規定する罪をいう。
 - (2) 特別法犯...刑法犯、道路上の交通事故に係る刑法第211条の罪及び自動車の運転により人を死傷させる行為等の処罰に関する法律(平成25年法律第86号)に規定する罪並びに交通法令違反を除くすべての犯罪(条例を含む。)をいう。
 - (3) 包括罪種...刑法犯のうち、被害法益、犯罪態様等の観点から類似性の強い罪種を包括した分類名称をいう。
なお、包括罪種の名称及び内訳罪名は別表のとおりである。
 - (4) 強盗・強制性交等...刑法の一部が改正(平成29年法律第72号。以下「改正刑法」という。平成29年7月13日施行)され、強盗強姦の罪名、構成要件等が改められたことに伴い、「強盗強姦」を「強盗・強制性交等」に変更した。
 - (5) 強制性交等...改正刑法により、強姦の罪名、構成要件等が改められたことに伴い、「強姦」を「強制性交等」に変更した。
 - (6) 重要犯罪・重要窃盗犯...犯罪情勢を観察する場合において、統計上、その指標となる犯罪として掲げるものをいう。
重要犯罪とは、殺人、強盗、放火、強制性交等、略取誘拐・人身売買及び強制わいせつをいう。

重要窃盗犯とは、侵入窃盗、自動車盗、ひったくり及びすりをいう。

- (7) 認知件数...警察において犯罪の発生を確認した事件の数をいう。
- (8) 検挙件数...警察において検挙した事件(解決事件を含む。)の数をいう。
- (9) 検挙人員...警察において検挙した事件の被疑者(解決事件に係る者を除く。)の数をいう。
- (10) 補導人員...警察において触法少年として補導した少年の数をいう。
- (11) 解決事件...刑法犯として認知され、認知件数が既に計上されている事件であって、これを捜査した結果、刑事責任無能力者の行為であること、基本事実がないことその他の理由により犯罪として成立しないこと又は訴訟条件・処罰条件を欠くことが確認された事件(件数)をいう。(特にことわりのない限り「検挙件数」に含まれている。)
- (12) 検挙率...認知件数に対する検挙件数の割合を百分比で表したものをいう。
- (13) 発生地主義の検挙件数...検挙署のいかににかかわらず、その事件の発生地管轄警察署(都道府県)に検挙件数を計上している。(特にことわりのない限り、昭和40年以前は発生地主義の検挙件数である。)
- (14) 検挙地主義の検挙件数...発生地のいかににかかわらず、その事件の検挙地管轄警察署(都道府県)に検挙件数を計上している。(特にことわりのない限り、昭和41年以降は検挙地主義の検挙件数である。)
- (15) 来日外国人...我が国にいる外国人のうち、いわゆる定着居住者(永住権を有する者等)、在日米軍関係者及び在留資格不明者以外の者をいう。
- (16) 八橋警察署は平成29年5月22日から琴浦大山警察署に名称変更した。

この統計書について、質疑又は御意見のある場合は、鳥取県警察本部刑事部刑事企画課(電話0857-23-0110)あてに御連絡ください。

別表

(包括罪種)	(罪種)	(内 訳 罪 名)
凶悪犯	殺 人	--- 殺人罪、嬰兒殺、殺人予備罪、自殺関与罪
	強 盗	--- 強盗殺人罪(致死を含む)、強盗傷人罪、強盗・強姦性交等罪(致死を含む)、強盗罪・準強盗罪(強盗予備、事後強盗、昏酔強盗)
	放 火	--- 放火罪、消火妨害罪
	強姦性交等	--- 強姦性交等罪(致死傷を含む)、準強姦性交等罪、監護者性交等罪
粗暴犯	凶器準備集合	--- 凶器準備集合罪、凶器準備結集罪
	暴 行	--- 暴行罪
	傷 害	--- 傷害罪、傷害致死罪、現場助勢罪
	脅 迫	--- 脅迫罪、強要罪
窃盗犯	恐 喝	--- 恐喝罪
	窃 盗	--- 窃盗罪
知能犯	詐 欺	--- 詐欺罪、準詐欺罪
	横 領	--- 横領罪、業務上横領罪
	偽 造	--- 通貨偽造罪、文書偽造罪、支払用カード偽造罪、有価証券偽造罪、印章偽造罪
	汚 職	--- 賄賂罪(収賄罪・贈賄罪)、職権濫用罪(致死傷を含む)
	あっせん利得処罰法	--- 公職にある者等のあっせん行為による利得等の処罰に関する法律に規定する罪
背 任	背 任	--- 背任罪
	風俗犯	--- 普通賭博罪、常習賭博罪、賭博開張等罪
風俗犯	賭 博	--- 普通賭博罪、常習賭博罪、賭博開張等罪
	わいせつ	--- 強制わいせつ罪(致死傷を含む)、準強制わいせつ罪、監護者わいせつ罪、公然わいせつ罪、わいせつ物頒布等罪
その他	--- 上記以外の罪種	

犯 罪 統 計 書 目 次

犯 罪 概 況

1	刑法犯 認知・検挙状況の推移	1
(1)	刑法犯総数・重要犯罪	1
(2)	凶悪犯・粗暴犯	2
(3)	窃盗犯・重要窃盗犯	3
(4)	侵入窃盗・乗り物盗	4
(5)	非侵入窃盗・窃盗犯 流出入の状況	5
(6)	知能犯・風俗犯	6
(7)	その他の刑法犯	7
2	犯罪の被害状況	7
(1)	生命身体の被害	7
(2)	財産の被害	7
(3)	住宅対象 侵入窃盗 侵入口・侵入方法の状況	8
(4)	少年【20歳未満】の犯罪被害の状況	8
(5)	高齢者【65歳以上】の犯罪被害の状況	8
3	非行少年等 検挙・補導人員	9
4	刑法犯 少年犯罪 検挙・補導状況の推移	9
5	刑法犯 来日外国人 検挙状況の推移	9
6	特別法犯 検挙件数・検挙人員の推移	10
7	特別法犯 来日外国人 検挙件数・検挙人員の推移	10

統 計 表

第 1 刑法犯

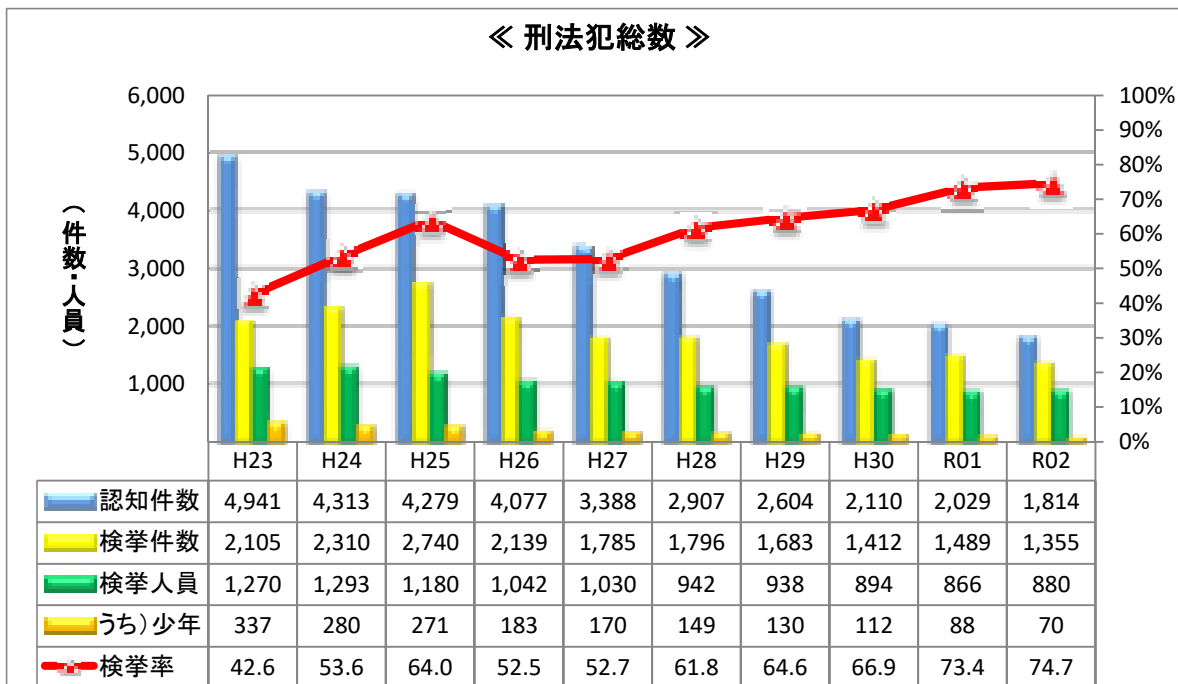
1	年次別 包括罪種別 認知・検挙件数及び検挙人員	11
2	都道府県別 刑法犯・窃盗犯 認知・検挙件数及び検挙人員	18
3	市町村別 刑法犯・窃盗犯 認知件数	19
4	年次別 罪種別 認知・検挙件数及び検挙人員	20
5	各署別 年次別 罪種別 認知・検挙件数及び検挙人員	22
6	重要犯罪・重要窃盗犯 認知・検挙件数及び検挙人員 前年対比	40
7	罪種別 認知・検挙件数及び検挙人員 前年対比	42
8	罪種別 署別 認知・検挙件数及び検挙人員	44
9	罪種別 認知・検挙件数及び検挙人員	46
10	罪種別 死傷被害者数	50
11	罪種別 発生時間帯・発生曜日別 認知件数	52
12	罪種別 発生場所別 認知件数	56
13	罪種別 被害者の年齢・性別 認知件数	60
14	財産犯 被害額・被害回復額及び被害品別 認知・検挙件数	62
15	罪種別 被害者との関係別 検挙件数	68
16	罪種別 主たる被疑者の逃走時の交通手段別 検挙件数	70
17	特定罪種別 犯罪供用物別 検挙件数	72
18	罪種別 犯行の動機・原因別 検挙件数	74
19	罪種別 成人・少年事件別 共犯形態別 検挙件数	76
20	罪種別 犯行時の年齢別 検挙・補導人員	78

21	罪種別	前科数別 検挙人員(成人)	-----	80
22	罪種別	身柄措置別 検挙人員 前年対比	-----	82
23	罪種別	被疑者特定の係別 身柄措置・送致別 検挙人員	-----	84
24	罪種別	事件を主として処理した係別 検挙人員	-----	92
25	来日外国人	罪種別 国籍別 検挙件数	-----	94
26	来日外国人	罪種別 国籍別 検挙人員	-----	96
27	来日外国人	国籍別 検挙件数及び検挙人員の推移	-----	98
第2	窃盗犯			
1	年次別	認知・検挙件数及び検挙人員	-----	99
2	年次別	手口別 認知・検挙件数及び検挙人員	-----	102
3	署別	認知・検挙件数及び検挙人員 前年対比	-----	104
4	署別	手口別 認知・検挙件数及び検挙人員	-----	106
5	手口別	認知・検挙件数及び検挙人員 前年対比	-----	114
6	手口別	認知・検挙件数及び検挙人員	-----	116
7	手口別	発生時間帯・発生曜日別 認知件数	-----	118
8	手口別	発生場所別 認知件数	-----	122
9	侵入窃盗	発生場所別 侵入口・侵入方法別 認知件数	-----	126
10	手口別	身柄措置・送致別 検挙人員	-----	130
11	手口別	前科数別 検挙人員(成人)	-----	132
第3	少年関係			
1	年次別	犯行時の年齢別 刑法犯少年 検挙・補導人員	-----	133
2	年次別	罪種別 刑法犯少年 検挙・補導人員	-----	134
3	罪種別	署別 犯罪少年・触法少年 検挙・補導人員	-----	136
4	罪種別	年齢・学職別 犯罪少年・触法少年 検挙・補導人員	----	138
5	窃盗手口別	年齢・学職別 犯罪少年・触法少年 検挙・補導人員	----	140
6	罪種別	非行場所別 検挙・補導人員	-----	142
7	罪種別	非行の直接の動機・原因別 検挙・補導人員	-----	146
8	罪種別	非行の背景・態度別 検挙・補導人員	-----	148
9	罪種別	身柄措置・送致別 犯罪少年・触法少年 検挙・補導人員	-----	150
10	罪種別	補導歴・非行歴別 検挙・補導人員	-----	152
11	罪種別	再犯者の前回処分別 検挙人員	-----	154
12	特別法犯	違反法令別 年齢・学職別 検挙人員	-----	156
第4	特別法犯・その他			
1	法令別	検挙件数及び検挙人員	-----	157
2	署別	違反法令別 検挙件数及び検挙人員	-----	158
3	違反法令別	身柄措置・送致別 検挙人員	-----	160
4	年次別	主要法令別 検挙件数及び検挙人員	-----	162
5	来日外国人	違反法令別 国籍別 検挙件数・検挙人員の推移	-----	163
6	署別	暴力団犯罪 検挙状況	-----	164

犯 罪 概 況

1 刑法犯 認知・検挙状況の推移

(1) 刑法犯総数・重要犯罪

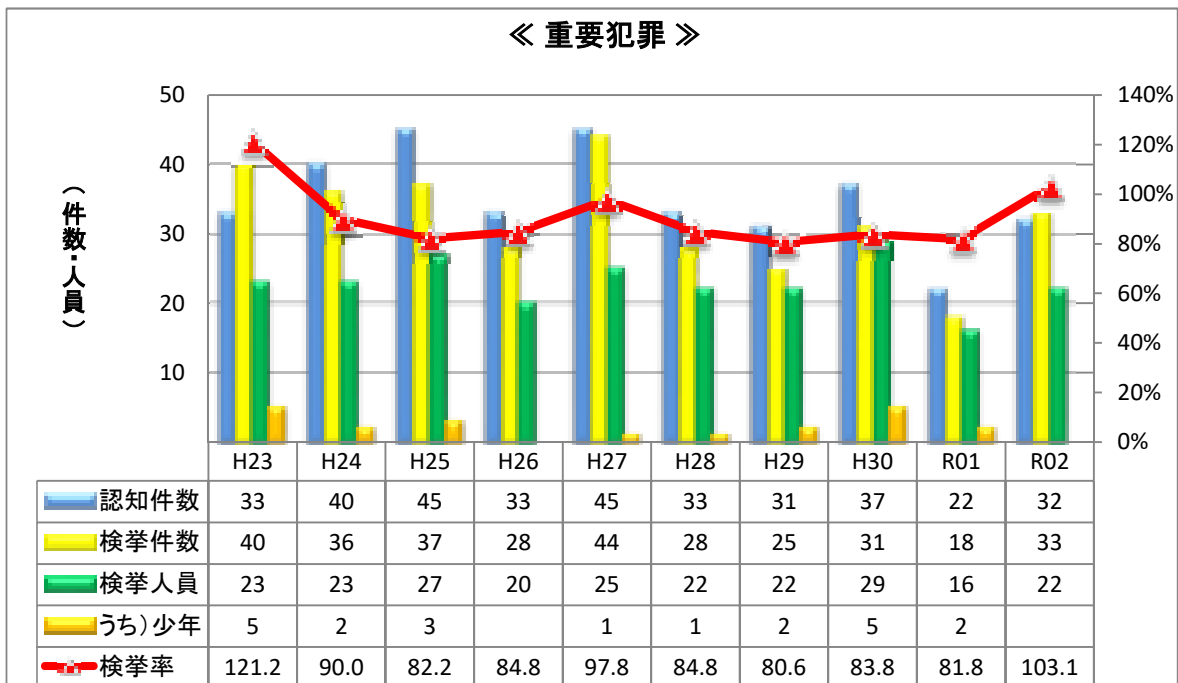


認知件数は、戦後最多を記録した平成15年の9,302件を頂点に、平成16年から17年連続して減少した。

令和2年は1,814件で、前年に比べ215件(10.6%)減少し、最多である平成15年と比べると約2割の件数となった。

検挙件数は減少傾向で推移しており、令和2年は1,355件で前年に比べ134件(9.0%)減少している。

検挙率は、令和2年が74.7%で前年に比べ1.3ポイント上昇した。



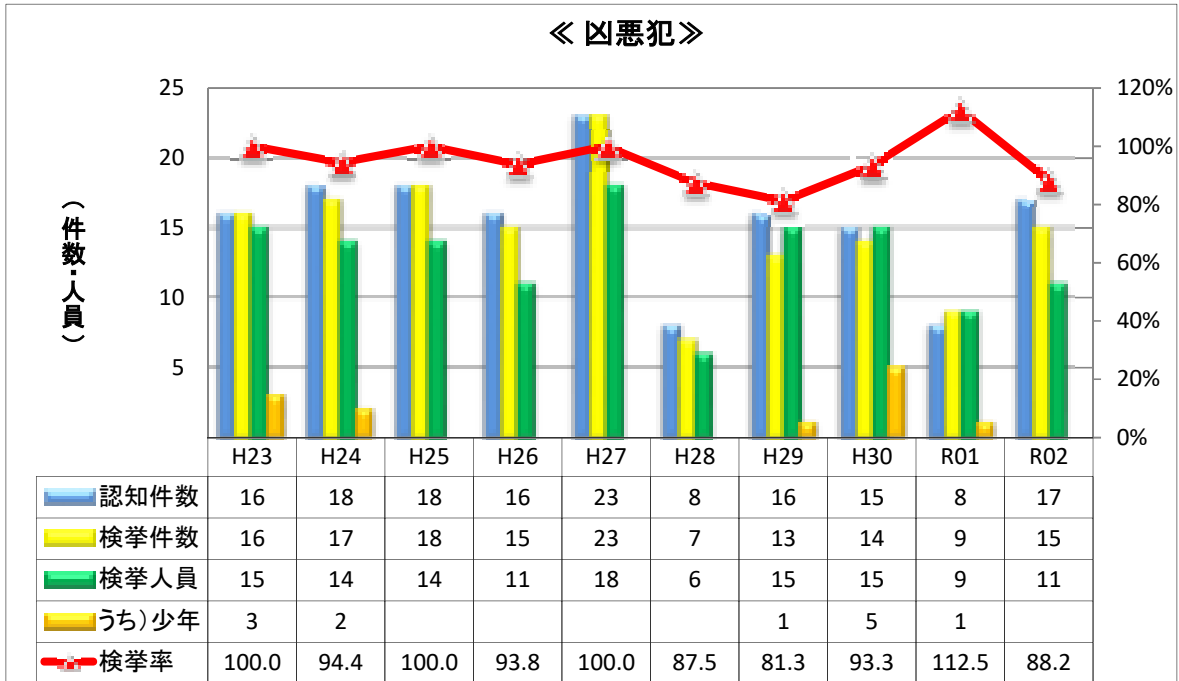
認知件数は、令和2年が32件で前年に比べ10件(45.5%)増加した。

検挙件数は、令和2年が33件で前年に比べ15件(83.3%)増加した。

検挙率は、令和2年が103.1%で前年に比べ21.3ポイント上昇した。

重要犯罪 殺人、強盗、放火、強制性交等、略取誘拐・人身売買及び強制わいせつ

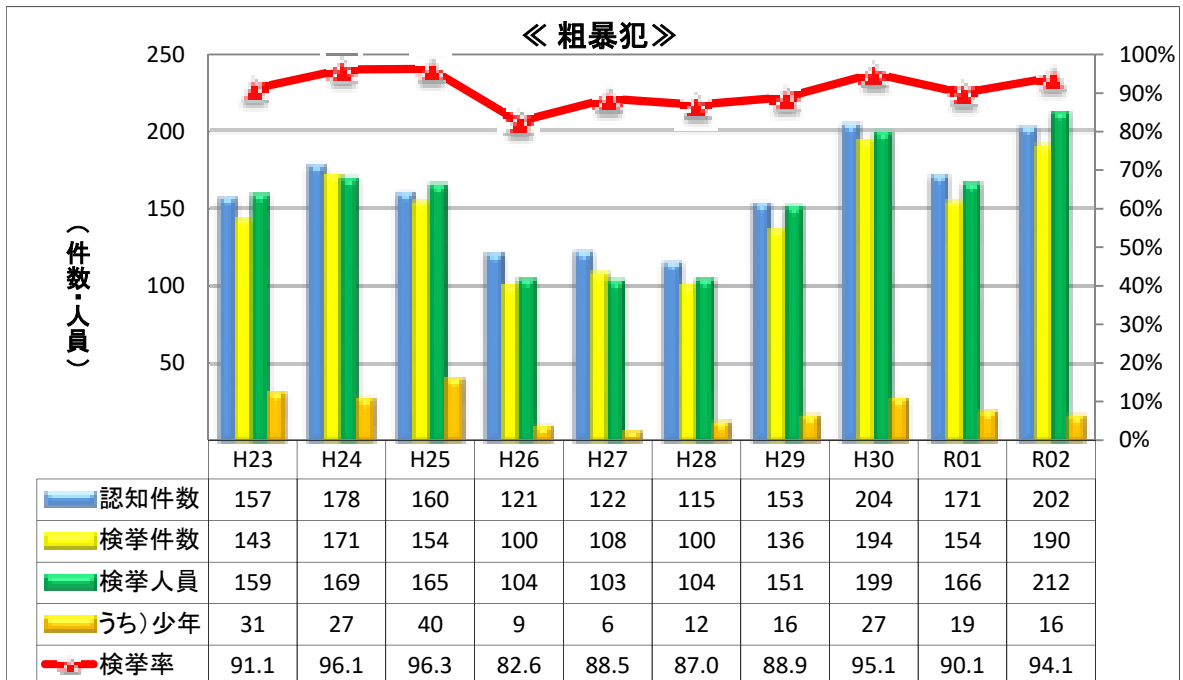
(2) 凶悪犯・粗暴犯



認知件数は、平成13年の45件を頂点に減少傾向で推移しているものの、令和2年は17件で前年と比べ9件(112.5%)増加した。

検挙件数は、認知件数と同様に推移しているものの、令和2年が15件で前年に比べ6件(66.7%)増加した。

検挙率は、令和2年88.2%で前年に比べ24.3ポイント低下した。

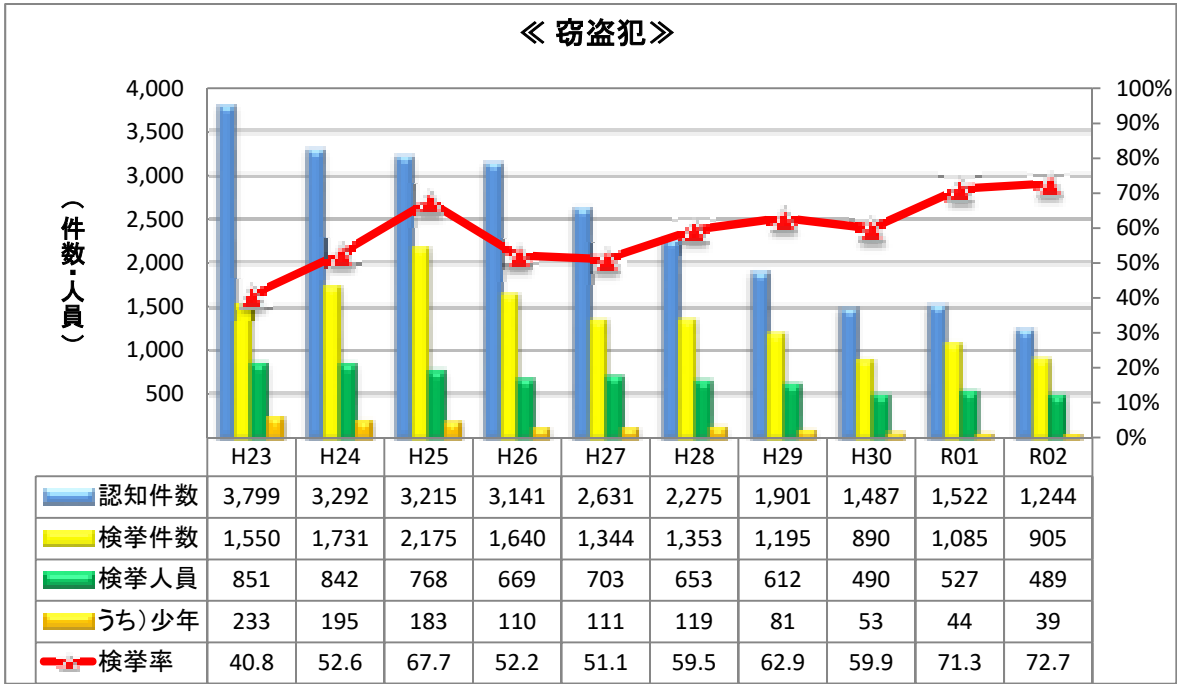


認知件数は、平成15年の281件を頂点に減少傾向で推移しているものの、令和2年は202件で、前年に比べ31件(18.1%)増加した。

検挙件数は、認知件数と同様に推移しているものの、令和2年が190件で、前年に比べ36件(23.4%)増加した。

検挙率は、令和2年94.1%で前年に比べ4.0ポイント上昇した。

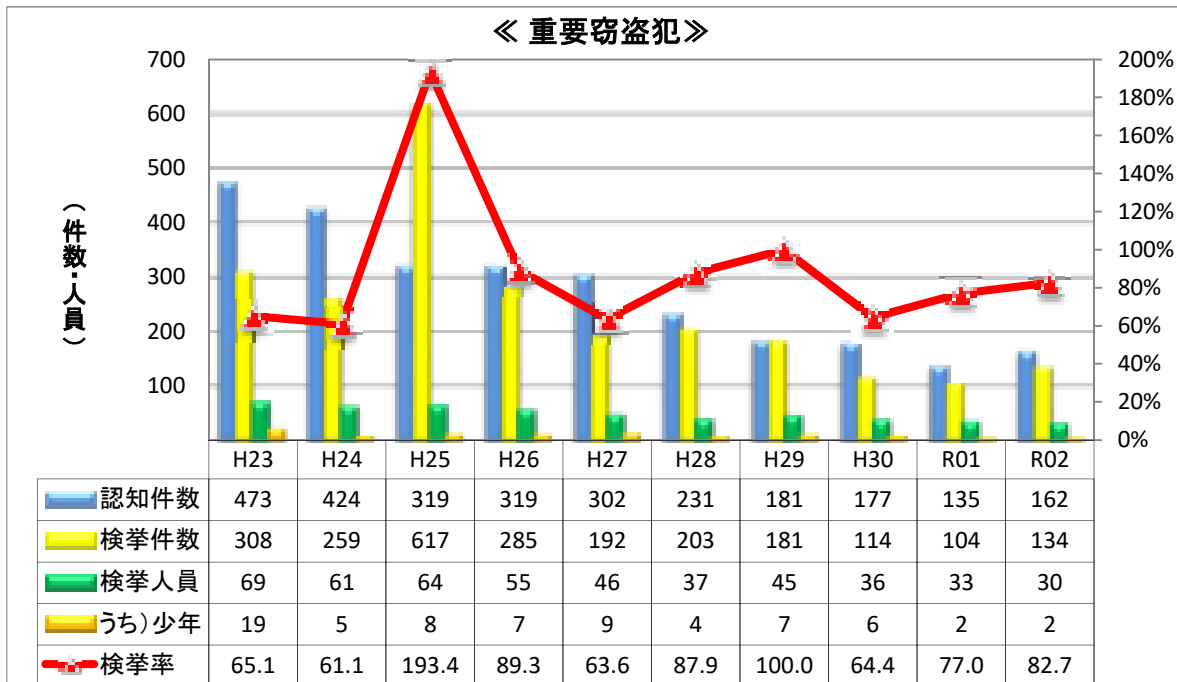
(3) 窃盗犯・重要窃盗犯



認知件数は、平成15年の6,710件を頂点に減少傾向で推移し、令和2年が1,244件で前年に比べ278件(18.3%)減少した。

検挙件数は、令和2年が905件で前年に比べ180件(16.6%)減少した。

検挙率は、令和2年が72.7%で前年に比べ1.4ポイント上昇した。



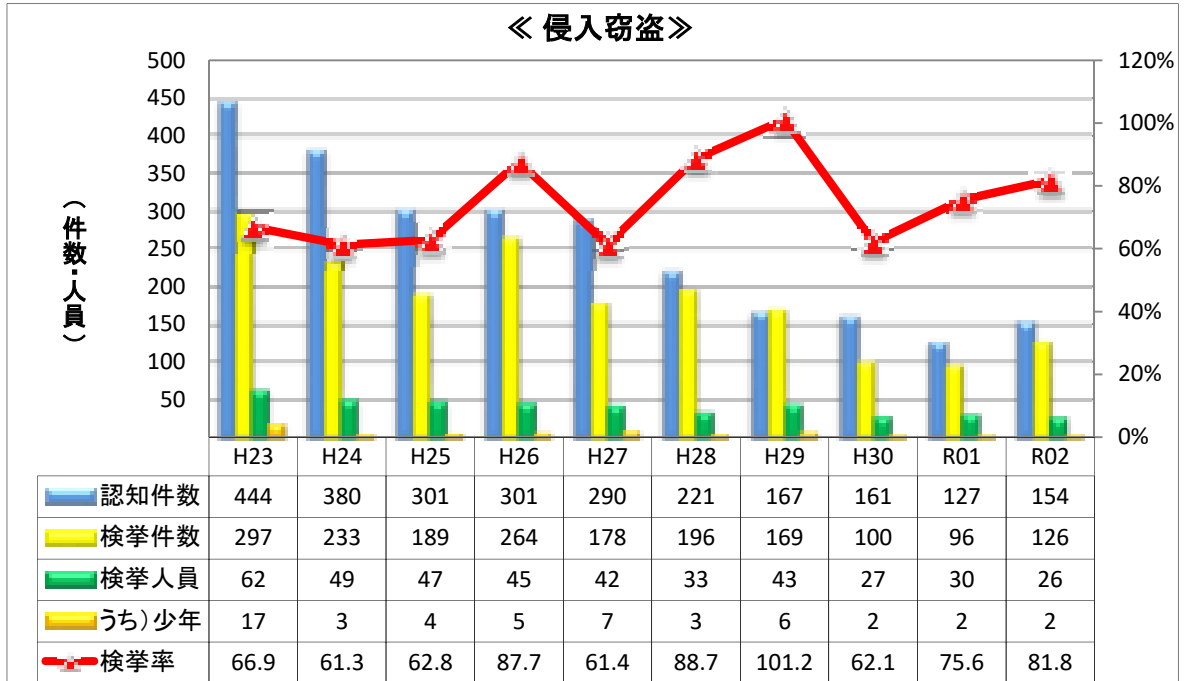
認知件数は、平成16年の1,053件を頂点に減少傾向で推移しているものの、令和2年は162件で前年に比べ27件(20.0%)増加した。

検挙件数は、令和2年が134件で前年に比べ30件(28.8%)増加した。

検挙率は、令和2年が82.7%で前年に比べ5.7ポイント上昇した。

重要窃盗犯 侵入窃盗、自動車盗、ひったくり及びすり

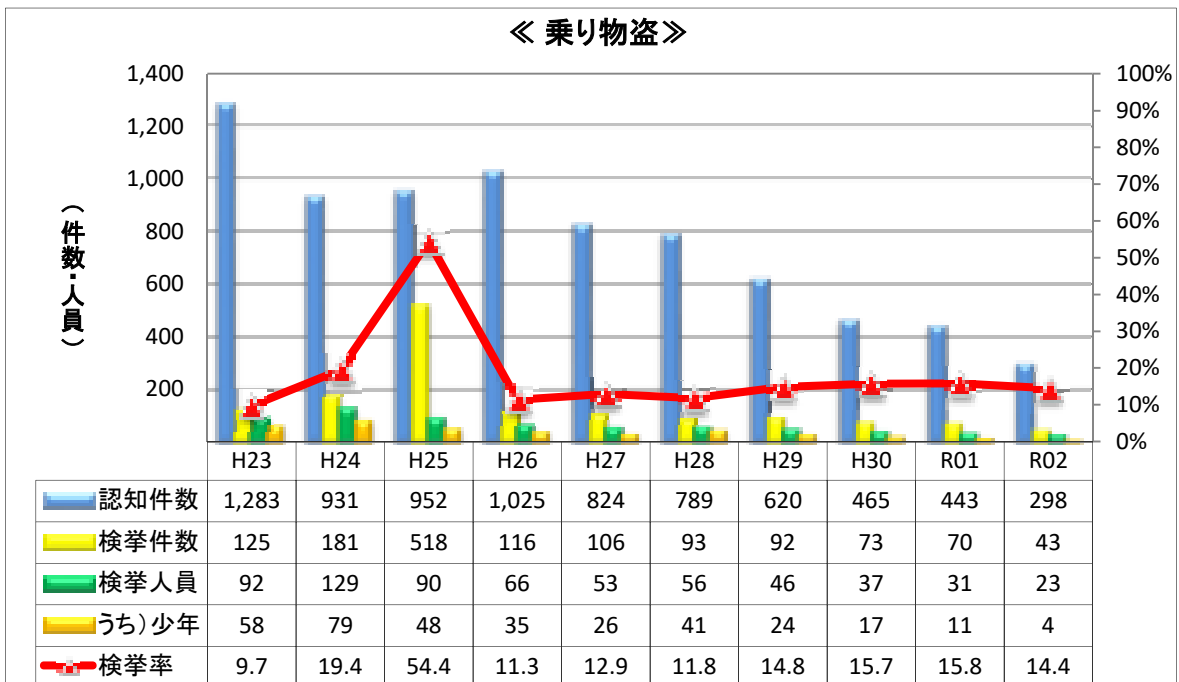
(4) 侵入窃盗・乗り物盗



認知件数は減少傾向で推移しているものの、令和2年は154件で前年に比べ27件(21.3%)増加した。

検挙件数は認知件数と同様に推移しているものの、令和2年は126件で前年に比べ30件(31.3%)増加した。

検挙率は、令和2年が81.8%で前年に比べ6.2ポイント上昇した。



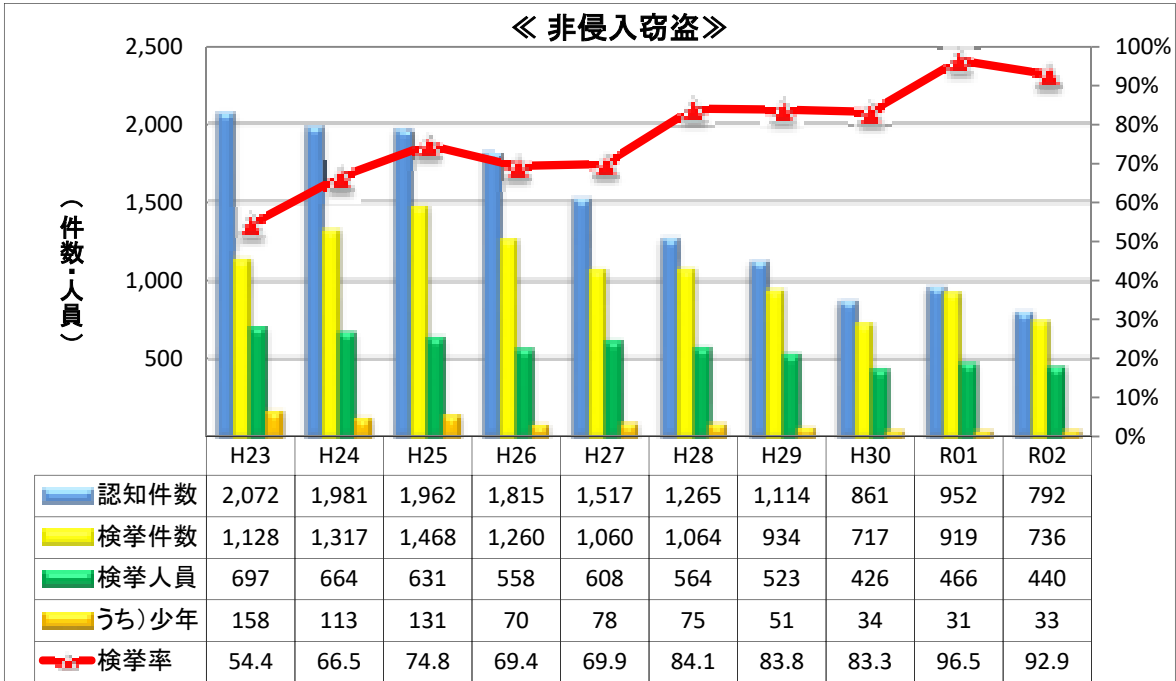
認知件数は減少傾向で推移し、令和2年が298件で前年に比べ145件(32.7%)減少した。

検挙件数は、令和2年が43件で前年に比べ27件(38.6%)減少した。

検挙率は、令和2年が14.4%で前年に比べ1.4ポイント低下した。

令和2年は自転車盗の認知件数290件に対して、230件(79.3%)を被害回復(被害者への返還等)した。

(5)非侵入窃盗・窃盗犯 流出入の状況



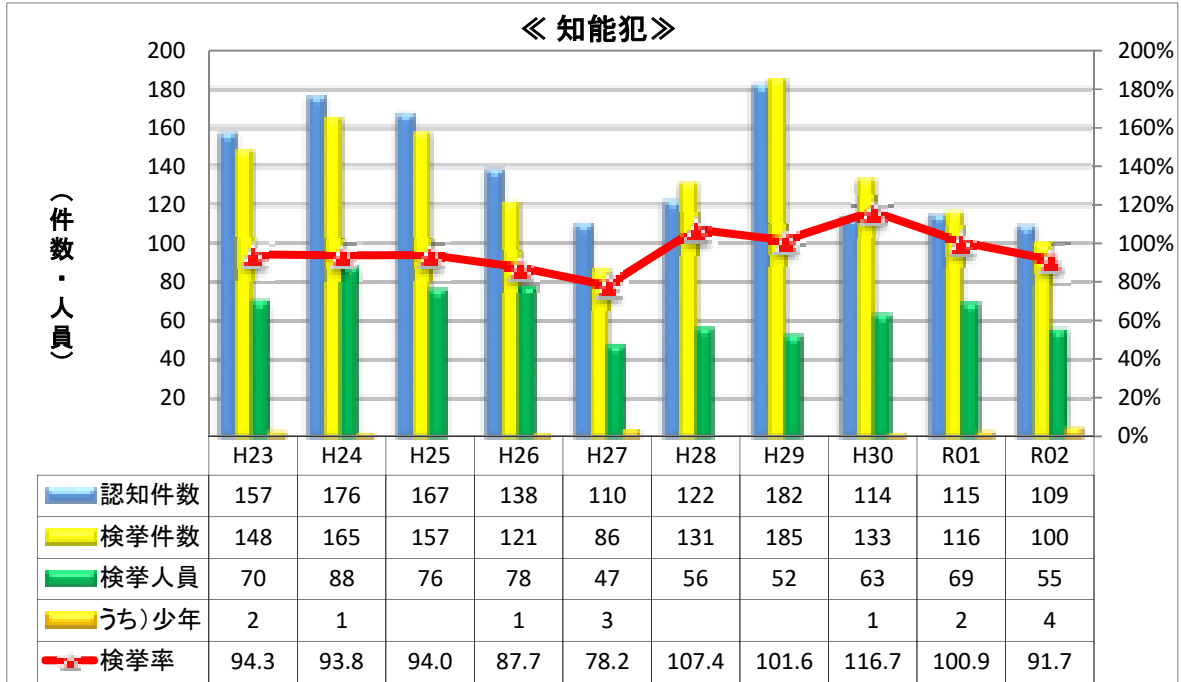
認知件数は減少傾向で推移し、令和2年は792件で、前年に比べ160件(16.8%)減少した。検挙件数は認知件数と同様に推移し、令和2年が736件で前年に比べ183件(19.9%)減少した。検挙率は、92.9%で前年に比べ3.6ポイント低下した。

窃盗犯 流出入の状況

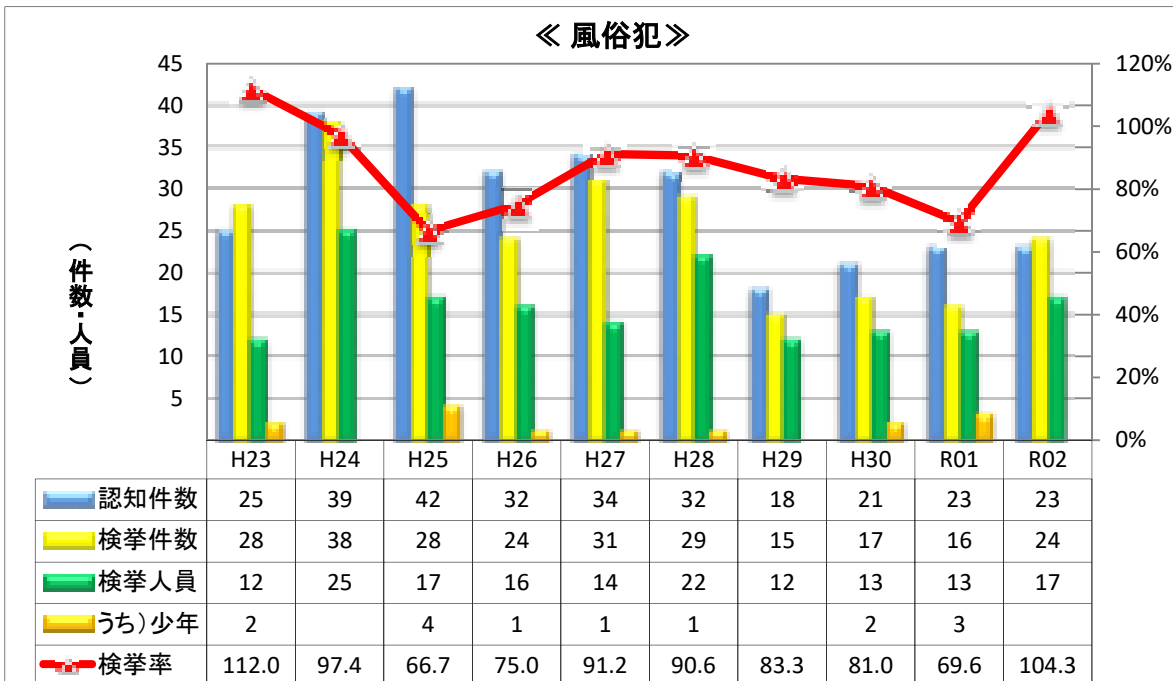
区分	鳥取県発生 鳥取県検挙	鳥取県発生事件を 鳥取県が検挙		他県発生事件を 鳥取県が検挙		鳥取県発生事件を 他県が検挙	
		うち自署管内 事件検挙	うち他署管内 事件検挙	(流入)	%	(流出)	%
令和2年	851	831	20	54	6.0	33	2.7
令和元年	962	928	34	123	11.3	25	1.6
増減	-111	-97	-14	-69	-5.3	8	1.1
増減率	-11.5	-10.5	-41.2	-56.1	-	32.0	-

窃盗犯検挙件数のうち、県外発生事件を本県が検挙した件数(流入)は、54件で前年に比べ69件(56.1%)減少し、本県窃盗検挙件数905件の6.0%を占めた。本県発生事件を県外警察が検挙した件数(流出)は、33件で前年に比べ8件(32.0%)増加し、本県窃盗発生事件1,244件の2.7%を占めた。また、本県発生事件の検挙件数は、884件で、本県発生事件の検挙率は71.1%となった。

(6) 知能犯・風俗犯

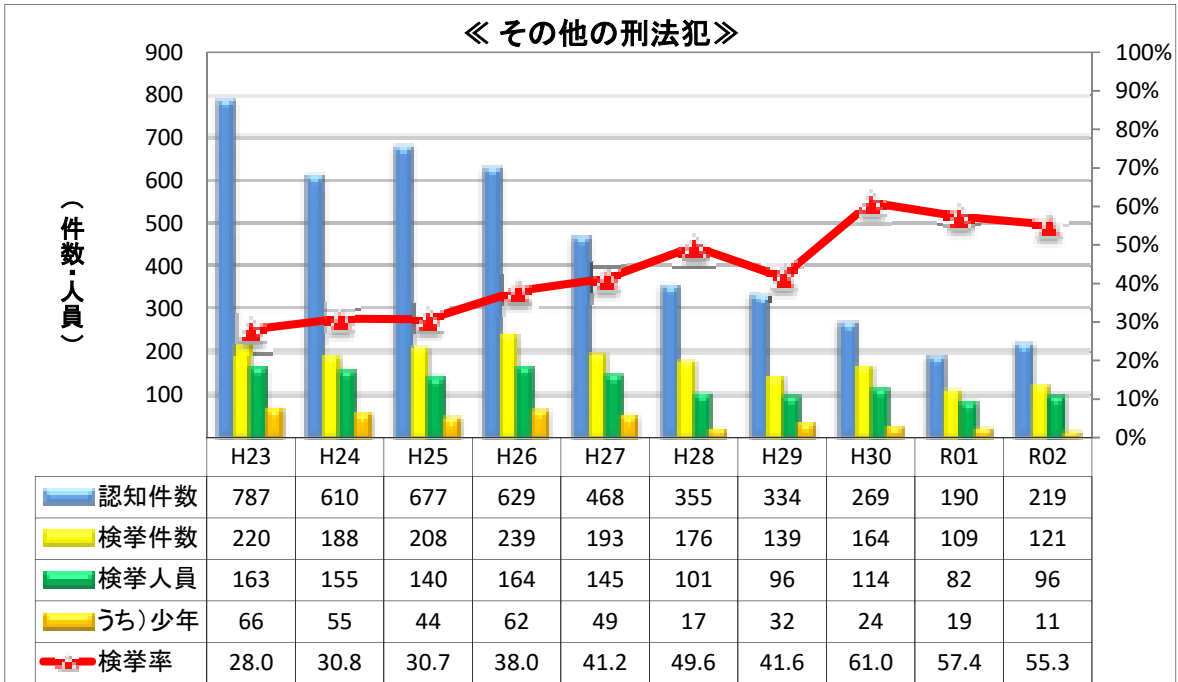


認知件数は、減少傾向で推移しており、令和2年は109件で前年に比べ6件(5.2%)減少した。検挙件数も認知件数と同様に推移し、令和2年は100件で前年に比べ16件(13.8%)減少した。検挙率は、令和2年が91.7%で前年に比べ9.2ポイント低下した。



認知件数は、令和2年が23件で前年と同数であった。検挙件数は、令和2年が24件で前年に比べ8件(50.0%)増加した。検挙率は、令和2年が104.3%で5年ぶりに前年を上回った。

(7) その他の刑法犯



認知件数は、平成15年の1,649件を頂点に減少傾向で推移しており、令和2年は219件で、前年に比べ29件(15.3%)増加した。

検挙件数は、令和2年が121件で前年に比べ12件(11.0%)増加した。

検挙率は、令和2年が55.3%で前年に比べ2.1ポイント低下した。

2 犯罪の被害状況

(1) 生命身体の被害

死 傷 被 害 者 数

	平成28年		平成29年		平成30年		令和元年		令和2年	
	死者	傷者	死者	傷者	死者	傷者	死者	傷者	死者	傷者
総 数	6	56	4	85	2	109	3	83	1	94
殺 人	2	1	3	2		2	2	2		2
強 盗				3						2
放 火			1							
強 制 性 交 等										
傷 害 (含 む 致 死)	1	53		78	1	101	1	75		87
過 失 致 死 傷 (含 む 業 過)	2			1	1	4		4	1	2
そ の 他	1	2		1		2		2		1

(2) 財産の被害

財 産 犯 の 被 害 額

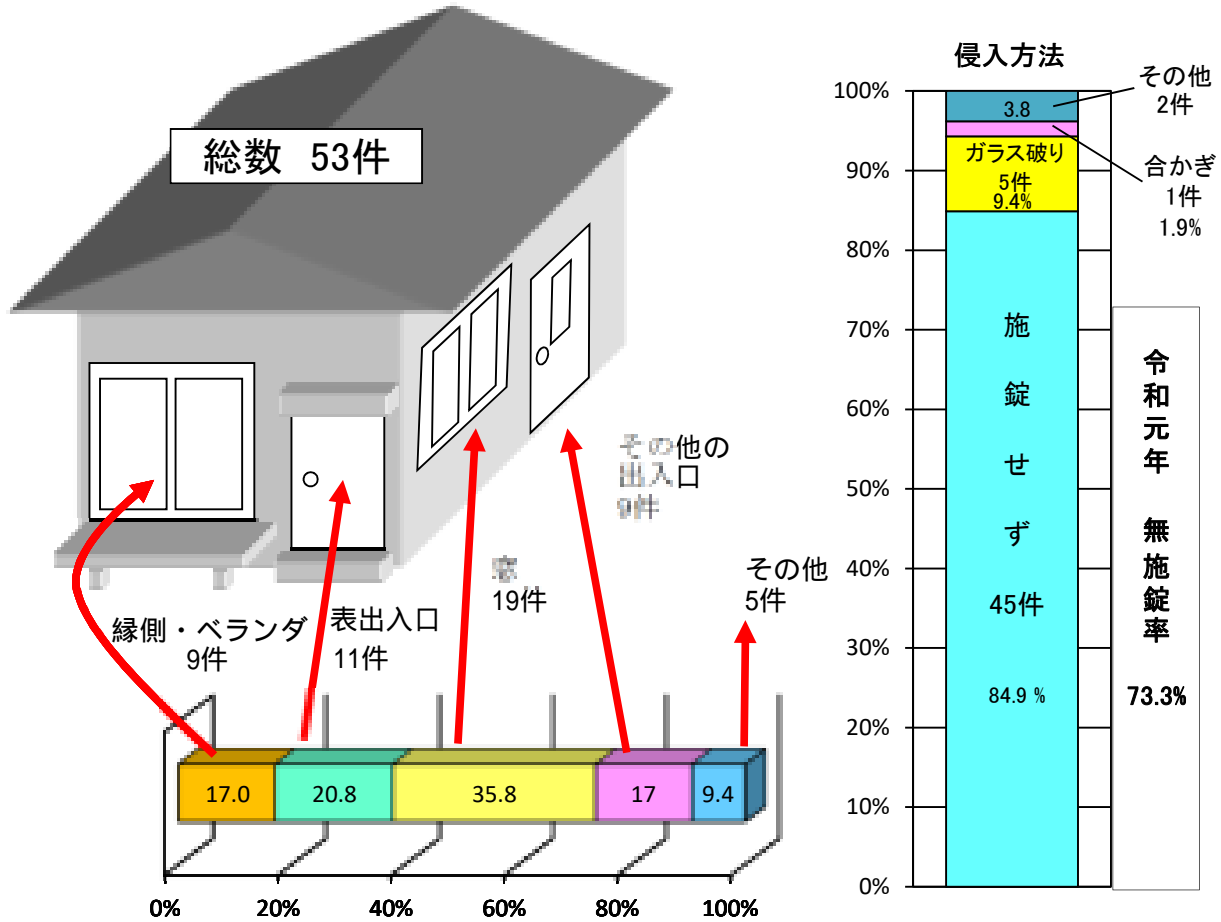
単位：万円

	平成28年		平成29年		平成30年		令和元年		令和2年	
	総額	うち)現金	総額	うち)現金	総額	うち)現金	総額	うち)現金	総額	うち)現金
総 数	20,458	14,043	25,000	15,045	9,804	5,148	16,589	13,118	25,222	13,126
強 盗			2		2	1	0	0	23	13
恐 喝	9	9	26	26	130	130	219	146	2	2
窃 盗	9,989	5,544	9,795	2,099	7,093	2,705	6,539	3,657	5,331	2,837
詐 欺	8,763	6,892	14,531	12,663	2,152	2,054	6,889	6,734	19,761	10,210
横 領	1,569	1,514	550	199	348	209	2,849	2,540	24	5
占有離脱物横領	129	83	96	58	80	49	92	40	82	59

注 単位未満は四捨五入しているため、個々の数値の合計は必ずしも総数に一致しない。

(3)住宅対象 侵入窃盗 侵入口・侵入方法の状況

住宅対象 侵入窃盗とは、空き巣、忍込み及び居空きの各手口をいう。



(4)少年【20歳未満】の犯罪被害の状況

刑法犯 少年被害件数

包括罪種	総数		少年計		0～5歳		6～12歳		13～15歳		16～19歳	
	うち女	うち女	うち女	うち女	うち女	うち女	うち女	うち女	うち女	うち女	うち女	
総数	1,164	400	231	82	3	1	19	7	46	16	163	58
凶悪犯	13	9	3	3			1	1	1	1	1	1
粗暴犯	200	64	24	7	3	1	6	2	3	1	12	3
窃盗犯	741	234	181	57			10	2	39	13	132	42
知能犯	52	24	1	1							1	1
風俗犯	15	15	5	5			1	1			4	4
その他	143	54	17	9			1	1	3	1	13	7

注 法人・団体被害者、被害者なしを除く。

(5)高齢者【65歳以上】の犯罪被害の状況

刑法犯 高齢者被害件数

包括罪種	総数		高齢者計		65～69歳		70～74歳		75～79歳		80歳以上	
	うち女	うち女	うち女	うち女	うち女	うち女	うち女	うち女	うち女	うち女	うち女	
総数	1,164	400	212	72	65	14	64	22	36	11	47	25
凶悪犯	13	9	2	2			1	1			1	1
粗暴犯	200	64	27	10	6	2	5	2	11	5	5	1
窃盗犯	741	234	144	46	44	10	48	16	22	5	30	15
知能犯	52	24	12	3	6	1	1				5	2
風俗犯	15	15	3	3					1	1	2	2
その他	143	54	24	8	9	1	9	3	2		4	4

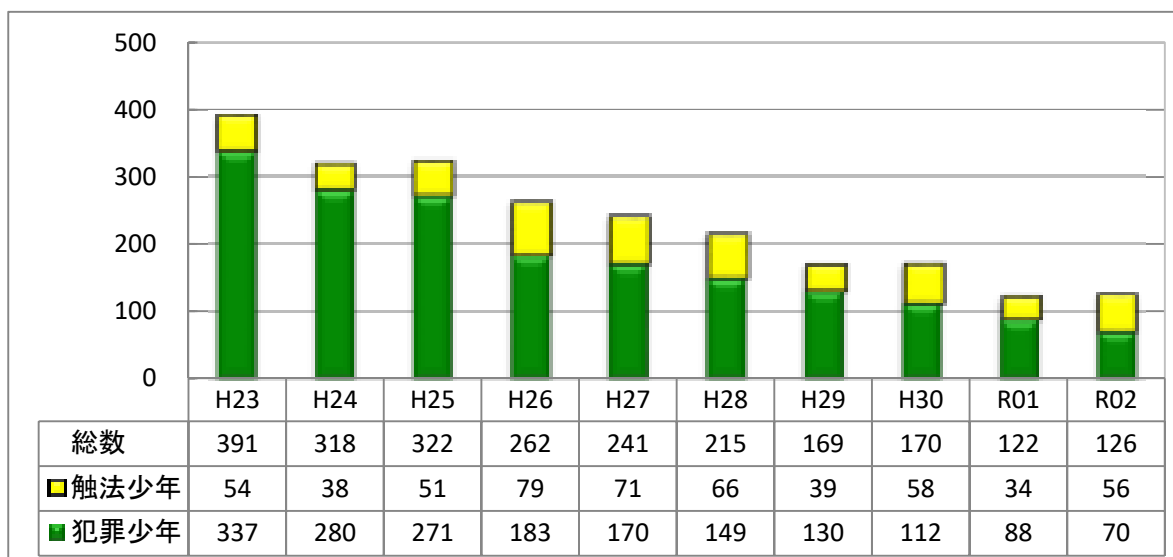
注 法人・団体被害者、被害者なしを除く。

3 非行少年等 検挙・補導人員

非行少年等 検挙・補導人員 前年対比

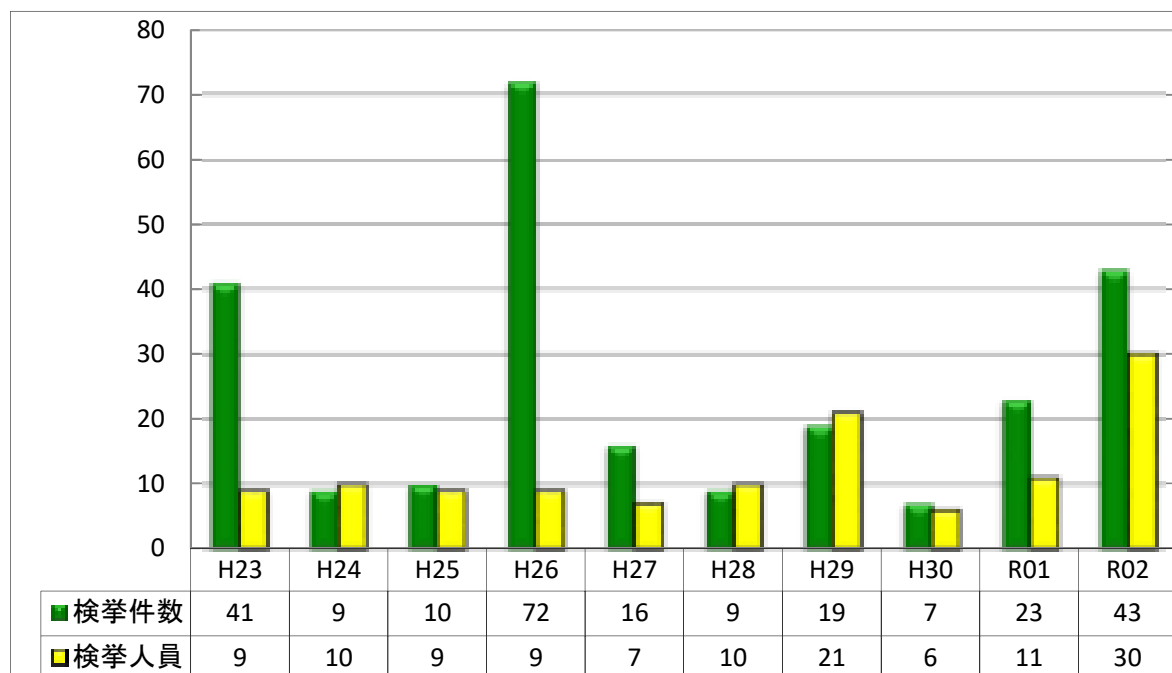
区分	総数	刑法犯少年		特別法犯少年			
		犯罪	触法	犯罪	触法		
令和2年	138	126	70	56	12	10	2
令和元年	136	122	88	34	14	8	6
増減	2	4	-18	22	-2	2	-4
増減率	1.5	3.3	-20.5	64.7	-14.3	25.0	-66.7

4 刑法犯 少年犯罪 検挙・補導状況の推移

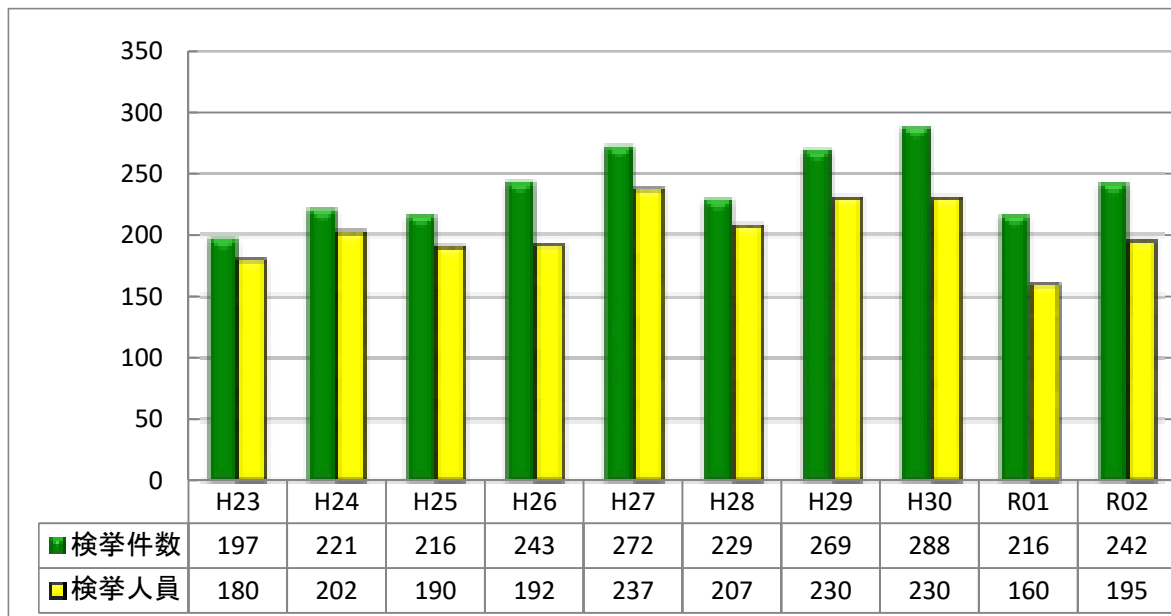


犯罪少年の検挙人員は、平成13年の1,125人を頂点にして大幅に減少傾向で推移し、令和2年は70人で、前年に比べ18人(20.5%)減少した。
窃盗犯の検挙人員は、39人で前年に比べ5人(11.4%)減少し、手口別では自転車盗が5件(55.6%)減少した。

5 刑法犯 来日外国人 検挙状況の推移

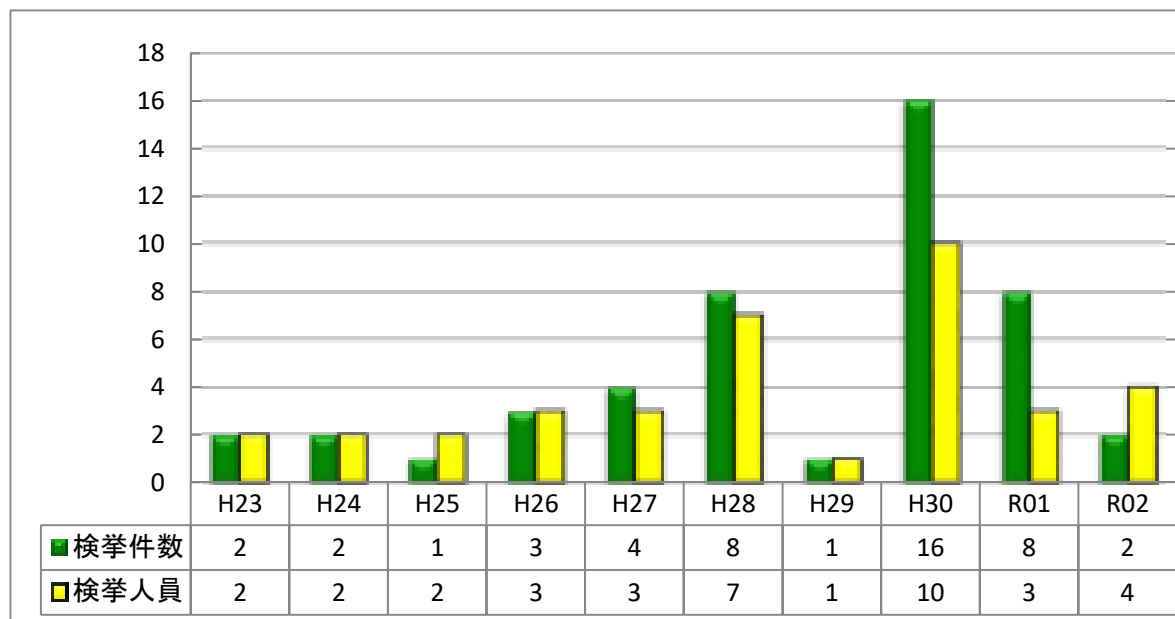


6 特別法犯 検挙件数・検挙人員の推移



特別法犯の検挙件数、検挙人員とも前年に比べ増加した。
 近年、風営適正化法は減少傾向、薬物関連法犯は増加傾向で推移しており、中でも大麻取締法の増加が著しい。

7 特別法犯 来日外国人 検挙件数・検挙人員の推移



第 1

刑 法 犯

1 年次別 包括罪種別 認知・検挙件数及び検挙人員

(1) 刑法犯総数

年次	認知件数	検挙件数	検挙人員	検挙率 (%)	犯罪率
昭和20年	1,706	1,746	1,131	102.3	5.5
21年	5,636	3,592	3,273	63.7	10.1
22年	7,233	2,860	2,580	39.5	12.3
23年	8,267	4,416	3,305	53.4	14.0
24年	9,049	5,905	3,426	65.3	15.2
25年	9,242	7,211	3,874	78.0	15.4
26年	6,930	5,177	3,263	74.7	11.5
27年	7,248	4,893	3,013	67.5	12.0
28年	8,414	5,735	3,062	68.2	13.9
29年	7,731	5,284	2,854	68.3	12.7
30年	8,404	5,873	2,802	69.9	13.1
31年	8,289	5,620	2,532	67.8	13.5
32年	8,064	5,673	2,414	70.3	13.2
33年	7,168	5,068	2,529	70.7	11.8
34年	7,670	5,847	2,622	76.2	12.7
35年	7,144	5,678	2,559	79.5	11.9
36年	6,414	5,027	2,317	78.4	10.8
37年	6,511	5,235	2,136	80.4	11.0
38年	5,524	4,024	2,023	72.8	9.4
39年	6,415	4,953	2,188	77.2	11.0
40年	5,891	4,378	2,083	74.3	10.2
41年	6,851	4,811	2,294	70.2	11.9
42年	5,374	4,077	2,087	75.9	9.3
43年	5,738	4,074	2,277	71.0	10.0
44年	6,026	4,391	1,930	72.9	10.5
45年	5,594	4,161	2,029	74.4	9.8
46年	4,754	3,233	1,874	68.0	8.4
47年	4,578	3,733	1,640	81.5	8.0
48年	5,583	4,167	1,622	74.6	9.8
49年	4,885	3,959	1,528	81.0	8.5
50年	5,255	4,357	1,772	82.9	9.0
51年	5,003	4,390	1,768	87.7	8.5
52年	4,782	4,174	1,433	87.3	8.1
53年	5,742	4,477	1,509	78.0	9.7
54年	5,273	3,940	1,634	74.7	8.8
55年	5,622	4,361	1,553	77.6	9.3
56年	5,580	4,057	1,799	72.7	9.2
57年	5,695	3,895	1,857	68.4	9.3
58年	6,117	4,344	2,290	71.0	10.0
59年	6,036	3,960	1,970	65.6	9.8
60年	7,164	5,223	2,080	72.9	11.6
61年	7,329	5,441	2,228	74.2	11.9
62年	7,031	5,390	2,323	76.7	11.4
63年	6,646	5,978	2,246	89.9	10.8

年次	認知件数	検挙件数	検挙人員	検挙率 (%)	犯罪率
平成元年	6,719	5,210	1,882	77.5	10.9
2年	6,935	5,109	1,799	73.7	11.3
3年	6,695	4,769	1,810	71.2	10.9
4年	6,288	3,337	1,670	53.1	10.2
5年	6,051	3,617	1,684	59.8	9.8
6年	6,527	4,301	1,758	65.9	10.6
7年	6,028	4,248	1,766	70.5	9.8
8年	6,323	3,904	1,751	61.7	10.3
9年	6,007	3,790	1,899	63.1	9.8
10年	6,348	4,146	1,938	65.3	10.3
11年	6,509	3,970	1,957	61.0	10.6
12年	6,682	3,642	1,910	54.5	10.9
13年	7,468	2,889	2,167	38.7	12.2
14年	8,215	3,598	2,071	43.8	13.4
15年	9,302	4,541	2,390	48.8	15.2
16年	8,688	3,574	2,081	41.1	14.2
17年	7,382	3,437	1,988	46.6	12.2
18年	6,838	3,862	1,734	56.5	11.3
19年	6,261	3,203	1,572	51.2	10.4
20年	6,005	3,013	1,532	50.2	10.1
21年	5,845	2,518	1,411	43.1	9.9
22年	5,189	2,682	1,336	51.7	8.8
23年	4,941	2,105	1,270	42.6	8.4
24年	4,313	2,310	1,293	53.6	7.4
25年	4,279	2,740	1,180	64.0	7.4
26年	4,077	2,139	1,042	52.5	7.1
27年	3,388	1,785	1,030	52.7	5.9
28年	2,907	1,796	942	61.8	5.1
29年	2,604	1,683	938	64.6	4.6
30年	2,110	1,412	894	66.9	3.8
令和元年	2,029	1,489	866	73.4	3.7
2年	1,814	1,355	880	74.7	3.3

注1 昭和31年以降は14年未満者のみによる触法事犯が計上されていないので、昭和30年以前の統計数字とは条件を異にする。

2 昭和40年以前の検挙件数は発生地主義の検挙件数であり、昭和41年以降の検挙件数は検挙地主義の検挙件数であるので条件を異にする。

3 犯罪率は人口1,000人当たりの認知件数。(算出に用いた人口は各年10月1日現在の推計人口。)

(2) 重要犯罪

年次	認知件数	検挙数	検挙員 人数	検挙率 (%)
昭和43年	94	88	91	93.6
44年	109	104	92	95.4
45年	110	113	114	102.7
46年	83	79	90	95.2
47年	94	85	70	90.4
48年	93	89	77	95.7
49年	79	75	61	94.9
50年	63	60	72	95.2
51年	105	103	96	98.1
52年	42	40	46	95.2
53年	77	63	47	81.8
54年	37	33	34	89.2
55年	42	35	29	83.3
56年	42	39	44	92.9
57年	48	40	44	83.3
58年	66	63	68	95.5
59年	53	50	53	94.3
60年	76	68	64	89.5
61年	55	51	53	92.7
62年	50	50	42	100.0
63年	52	52	32	100.0
平成元年	54	55	33	101.9
2年	32	35	23	109.4
3年	35	32	23	91.4
4年	56	51	30	91.1
5年	49	44	22	89.8
6年	54	52	37	96.3
7年	67	66	36	98.5
8年	46	43	26	93.5
9年	70	65	42	92.9
10年	78	75	32	96.2
11年	87	65	40	74.7
12年	89	58	38	65.2
13年	97	68	60	70.1
14年	98	73	63	74.5
15年	108	66	70	61.1

年次	認知件数	検挙数	検挙員 人数	検挙率 (%)
平成16年	84	57	48	67.9
17年	75	56	41	74.7
18年	54	44	31	81.5
19年	57	53	35	93.0
20年	46	26	17	56.5
21年	40	22	22	55.0
22年	47	36	29	76.6
23年	33	40	23	121.2
24年	40	36	23	90.0
25年	45	37	27	82.2
26年	33	28	20	84.8
27年	45	44	25	97.8
28年	33	28	22	84.8
29年	31	25	22	80.6
30年	37	31	29	83.8
令和元年	22	18	16	81.8
2年	32	33	22	103.1

(3) 凶悪犯

年次	認知件数	検挙件数	検挙人員	検挙率(%)
昭和20年	17	17	13	100.0
21年	43	27	38	62.8
22年	40	29	28	72.5
23年	68	59	91	86.8
24年	80	77	94	96.3
25年	169	163	131	96.4
26年	92	91	97	98.9
27年	102	95	115	93.1
28年	85	77	81	90.6
29年	92	77	69	83.7
30年	87	83	89	95.4
31年	71	68	65	95.8
32年	64	59	82	92.2
33年	83	81	87	97.6
34年	93	90	130	96.8
35年	86	84	112	97.7
36年	86	86	108	100.0
37年	68	68	62	100.0
38年	69	68	85	98.6
39年	77	75	0	97.4
40年	89	87	101	97.8
41年	109	104	107	95.4
42年	73	73	98	100.0
43年	67	61	66	91.0
44年	86	81	78	94.2
45年	83	86	101	103.6
46年	59	56	79	94.9
47年	82	75	59	91.5
48年	69	65	65	94.2
49年	67	64	57	95.5
50年	52	49	63	94.2
51年	93	91	86	97.8
52年	34	32	34	94.1
53年	45	41	41	91.1
54年	25	24	27	96.0
55年	32	28	26	87.5
56年	39	37	42	94.9
57年	35	28	35	80.0
58年	48	47	60	97.9
59年	43	41	44	95.3
60年	52	48	54	92.3
61年	40	39	48	97.5
62年	37	38	38	102.7
63年	38	35	25	92.1

年次	認知件数	検挙件数	検挙人員	検挙率(%)
平成元年	38	40	0	105.3
2年	22	25	18	113.6
3年	24	21	20	87.5
4年	37	33	24	89.2
5年	33	30	17	90.9
6年	30	28	24	93.3
7年	33	32	22	97.0
8年	19	16	14	84.2
9年	39	37	32	94.9
10年	37	35	23	94.6
11年	28	26	24	92.9
12年	38	32	28	84.2
13年	45	33	43	73.3
14年	44	38	45	86.4
15年	40	31	51	77.5
16年	33	27	31	81.8
17年	30	22	24	73.3
18年	25	19	17	76.0
19年	25	32	28	128.0
20年	24	21	14	87.5
21年	24	18	20	75.0
22年	20	17	16	85.0
23年	16	16	15	100.0
24年	18	17	14	94.4
25年	18	18	14	100.0
26年	16	15	11	93.8
27年	23	23	18	100.0
28年	8	7	6	87.5
29年	16	13	15	81.3
30年	15	14	15	93.3
令和元年	8	9	9	112.5
2年	17	15	11	88.2

注1 昭和31年以降は14年未満者のみによる触法事犯が計上されていないので、昭和30年以前の統計数字とは条件を異にする。

注2 昭和40年以前の検挙件数は発生地主義の検挙件数であり、昭和41年以降の検挙件数は検挙地主義の検挙件数であるので条件を異にする。

(4) 粗暴犯

年次	認知件数	検挙件数	検挙人員	検挙率(%)
昭和20年	35	36	39	102.9
21年	79	72	96	91.1
22年	88	88	137	100.0
23年	261	265	268	101.5
24年	530	527	502	99.4
25年	709	702	569	99.0
26年	369	365	407	98.9
27年	509	506	499	99.4
28年	680	676	595	99.4
29年	832	828	767	99.5
30年	784	779	672	99.4
31年	864	861	786	99.7
32年	747	747	686	100.0
33年	982	979	925	99.7
34年	1,169	1,171	973	100.2
35年	1,105	1,102	924	99.7
36年	1,012	1,008	800	99.6
37年	863	863	764	100.0
38年	731	726	654	99.3
39年	912	909	783	99.7
40年	711	706	655	99.3
41年	943	927	776	98.3
42年	599	596	618	99.5
43年	793	787	726	99.2
44年	506	506	555	100.0
45年	595	595	621	100.0
46年	391	377	461	96.4
47年	341	343	371	100.6
48年	423	418	387	98.8
49年	316	310	320	98.1
50年	447	438	475	98.0
51年	363	364	427	100.3
52年	293	295	315	100.7
53年	259	256	329	98.8
54年	273	271	458	99.3
55年	230	230	330	100.0
56年	279	275	356	98.6
57年	300	294	395	98.0
58年	331	330	476	99.7
59年	285	287	376	100.7
60年	258	256	329	99.2
61年	266	264	386	99.2
62年	209	211	276	101.0
63年	228	226	268	99.1

年次	認知件数	検挙件数	検挙人員	検挙率(%)
平成元年	261	262	310	100.4
2年	266	263	288	98.9
3年	237	237	290	100.0
4年	212	208	265	98.1
5年	180	175	231	97.2
6年	208	208	248	100.0
7年	203	201	222	99.0
8年	156	157	231	100.6
9年	169	168	256	99.4
10年	187	184	201	98.4
11年	158	153	195	96.8
12年	222	208	327	93.7
13年	217	202	313	93.1
14年	266	232	290	87.2
15年	281	345	274	122.8
16年	233	198	252	85.0
17年	256	227	278	88.7
18年	239	202	249	84.5
19年	214	179	206	83.6
20年	177	158	177	89.3
21年	172	148	168	86.0
22年	187	152	161	81.3
23年	157	143	159	91.1
24年	178	171	169	96.1
25年	160	154	165	96.3
26年	121	100	104	82.6
27年	122	108	103	88.5
28年	115	100	104	87.0
29年	153	136	151	88.9
30年	204	194	199	95.1
令和元年	171	154	166	90.1
2年	202	190	212	94.1

- 注1 昭和31年以降は14年未満者のみによる触法事犯が計上されていないので、昭和30年以前の統計数字とは条件を異にする。
 2 昭和40年以前の検挙件数は発生地主義の検挙件数であり、昭和41年以降の検挙件数は検挙地主義の検挙件数であるので条件を異にする。

(5) 知能犯

年次	認知件数	検挙件数	検挙人員	検挙率(%)
昭和20年	205	222	137	108.3
21年	551	541	537	98.2
22年	649	649	393	100.0
23年	1,287	1,367	654	106.2
24年	2,243	2,258	854	100.7
25年	2,288	2,275	971	99.4
26年	1,362	1,355	691	99.5
27年	1,216	1,197	598	98.4
28年	1,546	1,533	622	99.2
29年	1,161	1,146	456	98.7
30年	1,388	1,368	515	98.6
31年	1,030	1,019	379	98.9
32年	1,297	1,297	406	100.0
33年	1,123	1,123	334	100.0
34年	1,078	1,087	344	100.8
35年	1,262	1,261	356	99.9
36年	1,270	1,266	335	99.7
37年	997	994	260	99.7
38年	794	786	202	99.0
39年	1,210	1,204	253	99.5
40年	937	928	221	99.0
41年	1,275	1,244	278	97.6
42年	724	734	244	101.4
43年	884	869	186	98.3
44年	1,108	1,091	198	98.5
45年	904	942	155	104.2
46年	542	516	139	95.2
47年	502	681	150	135.7
48年	729	711	143	97.5
49年	437	529	130	121.1
50年	709	724	168	102.1
51年	887	1,082	159	122.0
52年	651	623	109	95.7
53年	744	711	137	95.6
54年	635	632	127	99.5
55年	662	672	114	101.5
56年	559	545	178	97.5
57年	645	540	138	83.7
58年	561	538	139	95.9
59年	629	697	153	110.8
60年	727	681	167	93.7
61年	735	800	209	108.8
62年	606	640	238	105.6
63年	700	990	178	141.4

年次	認知件数	検挙件数	検挙人員	検挙率(%)
平成元年	533	906	105	170.0
2年	495	615	142	124.2
3年	504	579	126	114.9
4年	555	559	109	100.7
5年	494	575	109	116.4
6年	482	716	121	148.5
7年	500	681	102	136.2
8年	402	798	77	198.5
9年	487	530	110	108.8
10年	407	472	104	116.0
11年	297	307	88	103.4
12年	257	369	83	143.6
13年	315	343	111	108.9
14年	398	400	98	100.5
15年	507	425	132	83.8
16年	517	534	120	103.3
17年	613	300	105	48.9
18年	558	445	117	79.7
19年	348	151	94	43.4
20年	317	238	107	75.1
21年	227	210	89	92.5
22年	144	263	70	182.6
23年	157	148	70	94.3
24年	176	165	88	93.8
25年	167	157	76	94.0
26年	138	121	78	87.7
27年	110	86	47	78.2
28年	122	131	56	107.4
29年	182	185	52	101.6
30年	114	133	63	116.7
令和元年	115	116	69	100.9
2年	109	100	55	91.7

注1 昭和31年以降は14年未満者のみによる触法事犯が計上されていないので、昭和30年以前の統計数字とは条件を異にする。

2 昭和40年以前の検挙件数は発生地主義の検挙件数であり、昭和41年以降の検挙件数は検挙地主義の検挙件数であるので条件を異にする。

3 昭和63年以前は占有離脱物横領を知能犯に、平成元年以降はその他刑法犯に含む。

(6) 風俗犯

年次	認知件数	検挙件数	検挙人員	検挙率(%)
昭和20年	117	117	171	100.0
21年	42	40	145	95.2
22年	92	90	440	97.8
23年	98	98	368	100.0
24年	55	55	221	100.0
25年	44	44	153	100.0
26年	62	62	103	100.0
27年	22	22	54	100.0
28年	16	16	80	100.0
29年	17	17	50	100.0
30年	9	9	33	100.0
31年	10	10	15	100.0
32年	14	14	19	100.0
33年	40	40	26	100.0
34年	16	16	10	100.0
35年	43	43	50	100.0
36年	32	32	40	100.0
37年	29	29	30	100.0
38年	35	35	64	100.0
39年	51	51	62	100.0
40年	84	84	134	100.0
41年	91	83	110	91.2
42年	55	50	89	90.9
43年	117	110	248	94.0
44年	40	39	78	97.5
45年	81	80	96	98.8
46年	85	84	141	98.8
47年	81	85	161	104.9
48年	59	57	52	96.6
49年	116	113	180	97.4
50年	98	102	152	104.1
51年	53	55	175	103.8
52年	23	23	56	100.0
53年	38	37	25	97.4
54年	24	20	49	83.3
55年	15	12	28	80.0
56年	8	6	15	75.0
57年	33	31	53	93.9
58年	44	42	125	95.5
59年	29	28	43	96.6
60年	56	52	65	92.9
61年	39	26	43	66.7
62年	37	36	134	97.3
63年	44	49	186	111.4

年次	認知件数	検挙件数	検挙人員	検挙率(%)
平成元年	38	40	43	105.3
2年	55	55	74	100.0
3年	45	44	63	97.8
4年	45	42	61	93.3
5年	65	63	117	96.9
6年	45	44	53	97.8
7年	45	46	47	102.2
8年	36	36	22	100.0
9年	39	35	22	89.7
10年	50	49	17	98.0
11年	88	66	28	75.0
12年	55	29	14	52.7
13年	63	45	16	71.4
14年	65	44	24	67.7
15年	115	63	36	54.8
16年	71	47	30	66.2
17年	61	48	28	78.7
18年	48	37	23	77.1
19年	67	45	37	67.2
20年	41	22	11	53.7
21年	44	27	16	61.4
22年	35	24	18	68.6
23年	25	28	12	112.0
24年	39	38	25	97.4
25年	42	28	17	66.7
26年	32	24	16	75.0
27年	34	31	14	91.2
28年	32	29	22	90.6
29年	18	15	12	83.3
30年	21	17	13	81.0
令和元年	23	16	13	69.6
2年	23	24	17	104.3

- 注1 昭和31年以降は14年未満者のみによる触法事犯が計上されていないので、昭和30年以前の統計数字とは条件を異にする。
 2 昭和40年以前の検挙件数は発生地主義の検挙件数であり、昭和41年以降の検挙件数は検挙地主義の検挙件数であるので条件を異にする。

(7) その他の刑法犯

年次	認知 件数	検挙 件数	検挙 人員	検挙率 (%)
昭和20年	168	162	196	96.4
21年	286	276	306	96.5
22年	258	282	248	109.3
23年	324	324	375	100.0
24年	450	441	369	98.0
25年	472	470	361	99.6
26年	283	281	222	99.3
27年	406	406	373	100.0
28年	403	397	336	98.5
29年	347	338	261	97.4
30年	411	399	316	97.1
31年	406	396	277	97.5
32年	398	496	249	124.6
33年	259	259	201	100.0
34年	332	330	233	99.4
35年	339	337	217	99.4
36年	254	251	208	98.8
37年	343	343	264	100.0
38年	285	283	200	99.3
39年	290	287	195	99.0
40年	255	253	170	99.2
41年	359	336	222	93.6
42年	255	236	296	92.5
43年	263	254	220	96.6
44年	184	175	182	95.1
45年	220	218	157	99.1
46年	183	180	149	98.4
47年	141	142	136	100.7
48年	177	145	116	81.9
49年	155	149	97	96.1
50年	132	124	93	93.9
51年	110	111	81	100.9
52年	118	122	93	103.4
53年	144	134	74	93.1
54年	96	89	83	92.7
55年	86	76	84	88.4
56年	140	131	116	93.6
57年	153	142	102	92.8
58年	122	102	88	83.6
59年	136	105	83	77.2
60年	186	119	91	64.0
61年	157	107	101	68.2
62年	142	102	80	71.8
63年	139	110	90	79.1

年次	認知 件数	検挙 件数	検挙 人員	検挙率 (%)
平成元年	193	150	121	77.7
2年	191	158	153	82.7
3年	268	216	154	80.6
4年	341	287	227	84.2
5年	252	217	202	86.1
6年	293	254	244	86.7
7年	289	277	262	95.8
8年	325	305	311	93.8
9年	321	299	320	93.1
10年	352	333	332	94.6
11年	378	341	367	90.2
12年	391	275	221	70.3
13年	548	331	359	60.4
14年	924	391	391	42.3
15年	1,649	583	555	35.4
16年	1,571	488	436	31.1
17年	1,436	469	406	32.7
18年	1,358	424	333	31.2
19年	1,308	374	285	28.6
20年	1,086	273	202	25.1
21年	985	260	217	26.4
22年	911	196	173	21.5
23年	787	220	163	28.0
24年	610	188	155	30.8
25年	677	208	140	30.7
26年	629	239	164	38.0
27年	468	193	145	41.2
28年	355	176	101	49.6
29年	334	139	96	41.6
30年	269	164	114	61.0
令和元年	190	109	82	57.4
2年	219	121	96	55.3

注1 昭和31年以降は14年未満者のみによる触法事犯が計上されていないので、昭和30年以前の統計数字とは条件を異にする。

2 昭和40年以前の検挙件数は発生地主義の検挙件数であり、昭和41年以降の検挙件数は検挙地主義の検挙件数であるので条件を異にする。

3 昭和63年以前は占有離脱物横領を知能犯に、平成元年以降はその他の刑法犯に含む。

2 都道府県別 刑法犯・窃盗犯 認知・検挙件数及び検挙人員

都道府県	刑 法 犯							窃 盗 犯				
	認知 件数	犯 罪 率		検挙 件数	検挙率	検挙 人員	うち 少年	認知 件数	検挙 件数	検挙率	検挙 人員	うち 少年
		犯罪率	負担件数									
総 数	614,231	4.8	2.4	279,185	45.5%	182,582	17,466	417,291	170,687	40.9%	88,464	9,222
北 海 道	18,467	3.5	1.7	10,035	54.3%	7,077	544	11,444	5,813	50.8%	3,267	335
青 森 県	3,409	2.6	1.5	2,216	65.0%	1,416	77	2,244	1,380	61.5%	820	44
岩 手 県	2,553	2.0	1.2	1,521	59.6%	1,064	73	1,730	1,026	59.3%	645	37
宮 城 県	10,193	4.4	2.7	5,090	49.9%	2,872	226	6,564	3,284	50.0%	1,446	124
秋 田 県	2,382	2.4	1.2	1,638	68.8%	1,007	47	1,679	1,167	69.5%	670	24
山 形 県	3,085	2.8	1.5	2,587	83.9%	1,505	97	1,959	1,668	85.1%	675	49
福 島 県	7,655	4.0	2.2	4,084	53.4%	2,114	110	5,276	2,908	55.1%	1,162	53
東 京 都	82,764	6.0	1.9	33,521	40.5%	23,271	2,265	55,226	18,405	33.3%	9,979	1,234
茨 城 県	16,301	5.6	3.4	6,182	37.9%	3,311	251	12,191	4,264	35.0%	1,605	138
栃 木 県	9,059	4.6	2.6	4,787	52.8%	2,054	186	6,820	3,622	53.1%	1,131	95
群 馬 県	9,965	5.0	2.9	5,465	54.8%	3,151	239	6,684	3,306	49.5%	1,425	114
埼 玉 県	44,485	6.0	3.9	17,754	39.9%	11,253	1,132	30,809	10,660	34.6%	5,202	568
千 葉 県	34,685	5.5	3.4	12,660	36.5%	7,868	776	24,881	8,221	33.0%	4,116	404
神 奈 川 県	35,241	3.8	2.2	17,496	49.6%	11,117	1,245	25,556	11,607	45.4%	5,914	636
新 潟 県	8,561	3.8	2.0	4,977	58.1%	2,862	197	5,601	3,229	57.7%	1,473	100
山 梨 県	3,128	3.8	1.9	1,660	53.1%	1,045	128	2,234	1,118	50.0%	591	74
長 野 県	6,944	3.3	2.0	4,130	59.5%	1,916	146	4,992	3,062	61.3%	1,113	87
静 岡 県	15,370	4.1	2.5	8,043	52.3%	5,513	442	9,922	4,738	47.8%	2,565	294
富 山 県	4,539	4.3	2.3	2,741	60.4%	1,702	151	2,908	1,691	58.1%	766	93
石 川 県	3,595	3.1	1.8	2,493	69.3%	1,247	102	2,622	1,802	68.7%	703	59
福 井 県	2,764	3.5	1.6	1,960	70.9%	1,263	94	1,790	1,223	68.3%	550	37
岐 阜 県	10,447	5.1	3.0	4,629	44.3%	2,932	235	6,829	2,681	39.3%	1,396	106
愛 知 県	39,897	5.3	2.9	15,667	39.3%	12,263	1,219	26,116	8,823	33.8%	6,060	688
三 重 県	8,560	4.7	2.8	3,591	42.0%	1,863	175	6,106	2,486	40.7%	1,059	106
滋 賀 県	6,039	4.3	2.6	2,511	41.6%	1,807	236	4,172	1,641	39.3%	1,048	134
京 都 府	11,851	4.6	1.8	5,201	43.9%	3,643	376	8,259	3,147	38.1%	1,855	209
大 阪 府	68,351	7.7	3.2	19,646	28.7%	14,965	1,922	49,390	10,385	21.0%	6,535	893
兵 庫 県	34,246	6.1	2.9	15,600	45.6%	10,950	1,063	21,110	8,598	40.7%	4,617	497
奈 良 県	5,774	4.2	2.3	3,599	62.3%	2,040	157	3,834	2,381	62.1%	1,172	95
和 歌 山 県	3,899	4.0	1.8	2,132	54.7%	1,474	158	2,500	1,268	50.7%	693	85
鳥 取 県	1,814	3.3	1.5	1,355	74.7%	880	70	1,244	905	72.7%	489	39
島 根 県	1,936	2.8	1.3	1,439	74.3%	728	49	1,303	912	70.0%	420	30
岡 山 県	7,832	4.1	2.2	3,813	48.7%	2,641	322	5,323	2,190	41.1%	1,273	174
広 島 県	11,726	4.1	2.3	6,104	52.1%	4,206	450	7,476	3,708	49.6%	2,153	221
山 口 県	4,137	3.0	1.3	2,582	62.4%	1,694	157	2,764	1,743	63.1%	1,031	90
徳 島 県	2,414	3.2	1.6	1,329	55.1%	673	64	1,744	1,020	58.5%	434	26
香 川 県	4,543	4.6	2.4	2,653	58.4%	1,592	121	2,926	1,596	54.5%	763	63
愛 媛 県	6,433	4.7	2.6	3,113	48.4%	1,899	133	4,400	2,260	51.4%	1,064	64
高 知 県	2,719	3.8	1.7	1,523	56.0%	864	78	1,862	995	53.4%	480	29
福 岡 県	27,627	5.4	2.5	14,736	53.3%	9,433	940	17,836	8,917	50.0%	3,936	452
佐 賀 県	3,069	3.7	1.8	2,011	65.5%	1,112	89	2,155	1,415	65.7%	590	50
長 崎 県	2,799	2.1	0.9	1,955	69.8%	1,492	87	1,732	1,209	69.8%	842	54
熊 本 県	5,081	2.9	1.6	3,578	70.4%	2,173	179	3,375	2,458	72.8%	1,185	111
大 分 県	3,087	2.7	1.5	1,526	49.4%	1,124	96	1,896	907	47.8%	600	62
宮 崎 県	3,694	3.3	1.8	1,938	52.5%	1,213	98	2,592	1,226	47.3%	642	60
鹿 児 島 県	5,113	3.1	1.7	2,466	48.2%	1,657	145	3,505	1,646	47.0%	940	97
沖 縄 県	5,998	4.1	2.1	3,448	57.5%	2,636	319	3,710	1,976	53.3%	1,369	188

注1 負担件数は令和元年警察官条例定員1人当たりの認知件数。千葉県については新東京国際空港警備隊1,000名の定員を除く。

2 犯罪率は人口1,000人当たりの認知件数。（算出に用いた人口は令和元年10月1日現在の推計人口。）

3 市町村別 刑法犯・窃盗犯 認知件数

区 分	刑 法 犯 認 知 件 数						窃 盗 犯 認 知 件 数					
	令和2年		令和元年		増減件数		令和2年		令和元年		増減件数	
		犯罪率		犯罪率		%		犯罪率		犯罪率		%
総 数	1,814	3.3	2,029	3.7	-215	-10.6	1,244	2.3	1,522	2.7	-278	-18.3
鳥 取 市	654	3.5	762	4.0	-108	-14.2	459	2.4	554	2.9	-95	-17.1
米 子 市	587	4.0	669	4.5	-82	-12.3	402	2.7	498	3.4	-96	-19.3
倉 吉 市	161	3.5	214	4.6	-53	-24.8	108	2.3	181	3.9	-73	-40.3
境 港 市	62	1.9	83	2.5	-21	-25.3	37	1.1	67	2.0	-30	-44.8
岩 美 町	11	1.0	26	2.4	-15	-57.7	10	0.9	18	1.6	-8	-44.4
若 桜 町	8	2.8	2	0.7	6	300.0	8	2.8	2	0.7	6	300.0
智 頭 町	8	1.3	5	0.8	3	60.0	4	0.6	4	0.6	0	0.0
八 頭 町	35	2.2	27	1.7	8	29.6	25	1.6	17	1.1	8	47.1
三 朝 町	8	1.3	19	3.1	-11	-57.9	3	0.5	17	2.8	-14	-82.4
湯 梨 浜 町	35	2.2	39	2.4	-4	-10.3	21	1.3	32	2.0	-11	-34.4
琴 浦 町	76	4.7	51	3.1	25	49.0	55	3.4	38	2.3	17	44.7
北 栄 町	38	2.7	24	1.7	14	58.3	26	1.9	18	1.3	8	44.4
日 吉 津 村	34	9.7	27	7.7	7	25.9	30	8.6	24	6.9	6	25.0
大 山 町	51	3.3	31	2.0	20	64.5	32	2.1	24	1.5	8	33.3
南 部 町	16	1.6	10	1.0	6	60.0	12	1.2	8	0.8	4	50.0
伯 耆 町	15	1.4	17	1.6	-2	-11.8	11	1.0	13	1.2	-2	-15.4
日 南 町	1	0.2	5	1.2	-4	-80.0	1	0.2	3	0.7	-2	-66.7
日 野 町	2	0.7	0	0.0	2	0.0	0	0.0	0	0.0	0	0
江 府 町	3	1.1	6	2.2	-3	-50.0	0	0.0	4	1.5	-4	-100.0
発 生 地 不 明	9		12		-3	-25.0	0		0		0	

注 犯罪率は人口1,000人当たりの認知件数。(算出に用いた人口は各年10月1日現在の推計人口。)

4 年次別 罪種別 認知・検挙件数及び検挙人員

罪種別	平成23年			平成24年			平成25年			平成26年			計
	認知	検挙	人員	認知	検挙	人員	認知	検挙	人員	認知	検挙	人員	
刑法犯 総数	4,941	2,105	1,270	4,313	2,310	1,293	4,279	2,740	1,180	4,077	2,139	1,042	3,388
重要犯罪	33	40	23	40	36	23	45	37	27	33	28	20	45
凶悪犯	16	16	15	18	17	14	18	18	14	16	15	11	23
殺人	2	2	2	1	1	1	5	5	4	3	4	4	6
強盗	7	8	10	9	9	7	4	4	2	2	1	1	5
強盗殺人													
強盗傷人	1	1	1	3	3	2	2	2	1	1	1	1	1
強盗・強制性交等	1	1	4										
強盗・準強盗	5	6	5	6	6	5	2	2	1	1			4
放火	3	3	2	5	5	4	4	4	4	8	8	4	6
強制性交等	4	3	1	3	2	2	5	5	4	3	2	2	6
粗暴犯	157	143	159	178	171	169	160	154	165	121	100	104	122
凶器準備集合													
暴行	69	63	63	67	67	66	50	43	47	47	41	41	56
傷害	67	61	70	82	77	81	93	92	101	54	41	40	53
脅迫	10	9	8	15	13	7	11	11	8	10	9	7	8
恐喝	11	10	18	14	14	15	6	8	9	10	9	16	5
窃盗犯	3,799	1,550	851	3,292	1,731	842	3,215	2,175	768	3,141	1,640	669	2,631
侵入盗	444	297	62	380	233	49	301	189	47	301	264	45	290
乗り物盗	1,283	125	92	931	181	129	952	518	90	1,025	116	66	824
非侵入盗	2,072	1,128	697	1,981	1,317	664	1,962	1,468	631	1,815	1,260	558	1,517
重要窃盗犯	473	308	69	424	259	61	319	617	64	319	285	55	302
知能犯	157	148	70	176	165	88	167	157	76	138	121	78	110
詐欺	137	130	54	136	126	71	119	117	54	112	89	59	100
横領	11	10	12	9	9	8	15	9	5	9	13	13	3
偽造	7	7	3	29	28	7	32	29	14	17	19	6	7
汚職	1	1	1		1	1	1						
背任	1			2	1	1		2	3				
風俗犯	25	28	12	39	38	25	42	28	17	32	24	16	34
賭博													2
わいせつ	25	28	12	39	38	25	42	28	17	32	24	16	32
強制わいせつ	17	23	7	20	17	8	24	16	10	16	12	9	22
公然わいせつ・物	8	5	5	19	21	17	18	12	7	16	12	7	10
その他の刑法犯	787	220	163	610	188	155	677	208	140	629	239	164	468
うち)占有離脱物横領	147	107	110	106	92	95	114	77	76	128	83	84	117
うち)業務上過失致死傷	1	1	1	2	1	1	1	1	2	3	2	2	3
うち)公務執行妨害	7	7	5	10	8	10	7	9	5	6	6	3	6
うち)住居侵入	76	22	9	63	31	14	89	31	14	61	42	19	58
うち)略取誘拐・人身売買		1	1	2	2	1	3	3	3	1	1		
うち)盗品等	8	6	6	7	8	10	4	4	8	4	3	3	3
うち)器物損壊等	518	56	14	392	28	15	428	64	17	395	74	29	257

注 重要犯罪、重要窃盗犯は外数。

平成27年		平成28年			平成29年			平成30年			令和1年			令和2年		
検挙	人員	認知	検挙	人員	認知	検挙	人員	認知	検挙	人員	認知	検挙	人員	認知	検挙	人員
1,785	1,030	2,907	1,796	942	2,604	1,683	938	2,110	1,412	894	2,029	1,489	866	1,814	1,355	880
44	25	33	28	22	31	25	22	37	31	29	22	18	16	32	33	22
23	18	8	7	6	16	13	15	15	14	15	8	9	9	17	15	11
6	5	3	3	2	4	3	5	3	4	3	4	4	3	4	3	2
4	6	1	1	1	6	5	6	4	2	2	1	2	2	5	5	5
					3	2	2							2	2	2
4	6	1	1	1	3	3	4	4	2	2	1	2	2	3	3	3
5	3	2	2	2	2	1		3	4	3			1	3	3	2
8	4	2	1	1	4	4	4	5	4	7	3	3	3	5	4	2
108	103	115	100	104	153	136	151	204	194	199	171	154	166	202	190	212
51	47	53	40	47	62	54	58	96	92	96	70	72	80	100	94	102
47	45	50	47	47	73	64	72	91	88	90	74	59	62	80	75	87
7	4	5	4	1	12	13	11	13	10	7	19	17	12	17	17	18
3	7	7	9	9	6	5	10	4	4	6	8	6	12	5	4	5
1,344	703	2,275	1,353	653	1,901	1,195	612	1,487	890	490	1,522	1,085	527	1,244	905	489
178	42	221	196	33	167	169	43	161	100	27	127	96	30	154	126	26
106	53	789	93	56	620	92	46	465	73	37	443	70	31	298	43	23
1,060	608	1,265	1,064	564	1,114	934	523	861	717	426	952	919	466	792	736	440
192	46	231	203	37	181	181	45	177	114	36	135	104	33	162	134	30
86	47	122	131	56	182	185	52	114	133	63	115	116	69	109	100	55
80	41	98	107	36	160	125	42	88	91	45	89	87	49	90	74	42
4	4	6	4	3	7	7	3	8	8	9	9	7	5	5	8	8
2	2	16	18	14	14	52	6	18	34	9	17	22	15	13	17	3
		2	2	3	1	1	1							1	1	2
31	14	32	29	22	18	15	12	21	17	13	23	16	13	23	24	17
2	3						4									
29	11	32	29	22	18	15	8	21	17	13	23	16	13	23	24	17
21	6	25	21	16	14	11	6	17	12	10	13	9	7	14	16	10
8	5	7	8	6	4	4	2	4	5	3	10	7	6	9	8	7
193	145	355	176	101	334	139	96	269	164	114	190	109	82	219	121	96
101	96	84	65	53	57	42	39	45	40	39	31	23	22	38	34	35
1	1	2	4	6	1			3	2	4	3	3	4	2	1	1
6	3	3	2	1	11	11	8	10	11	5	8	8	5	7	7	6
26	8	40	34	9	58	37	19	33	30	17	26	19	13	40	29	18
	1				1	1	1	5	5	4	1			1	2	1
3	4				4	3	3	2	3	2	2	2	3			
38	13	192	45	17	182	31	19	144	50	24	90	33	18	111	26	18

5 各署別 年次別 罪種別 認知・検挙件数及び検挙人員
鳥取署

罪種別	平成23年			平成24年			平成25年			平成26年			計
	認知	検挙	人員	認知	検挙	人員	認知	検挙	人員	認知	検挙	人員	
刑法犯 総数	1,700	664	484	1,450	773	491	1,575	917	498	1,435	750	408	1,148
重要犯罪	11	11	9	20	16	9	13	10	9	9	8	8	11
凶悪犯	5	5	7	6	6	4	4	4	4	3	3	3	5
殺人	1	1	1				1	1	1	1	1	1	
強盗	2	2	5	4	4	2							1
強盗殺人													
強盗傷人													
強盗・強制性交等	1	1	4										
強盗・準強盗	1	1	1	4	4	2							1
放火	1	1	1	1	1	1	1	1	1	1	1	1	2
強制性交等	1	1		1	1	1	2	2	2	1	1	1	2
粗暴犯	59	56	63	55	56	54	60	59	64	48	44	43	45
凶器準備集合													
暴行	22	20	20	17	19	16	19	17	17	12	10	8	20
傷害	26	25	24	22	22	25	31	32	36	23	21	19	18
脅迫	5	5	5	5	4	2	6	6	4	7	7	5	5
恐喝	6	6	14	11	11	11	4	4	7	6	6	11	2
窃盗犯	1,257	444	307	1,075	571	339	1,170	690	339	1,121	591	266	861
侵入盗	83	38	13	71	45	14	72	57	9	56	58	10	84
乗り物盗	542	36	28	376	57	45	408	138	53	424	45	26	290
非侵入盗	632	370	266	628	469	280	690	495	277	641	488	230	487
重要窃盗犯	91	41	15	90	52	16	77	145	14	66	67	14	86
知能犯	72	61	29	74	61	35	59	54	36	40	28	27	40
詐欺	65	54	21	57	44	30	44	45	28	35	22	20	37
横領	4	4	7	3	2	2	7	2	1	3	6	7	
偽造	2	2		13	13	1	7	7	7	2			3
汚職	1	1	1				1						
背任				1	1	1							
風俗犯	9	8	4	19	15	15	17	13	7	13	10	8	9
賭博													2
わいせつ	9	8	4	19	15	15	17	13	7	13	10	8	7
強制わいせつ	6	6	2	13	9	5	7	4	3	6	5	5	6
公然わいせつ・物	3	2	2	6	6	10	10	9	4	7	5	3	1
その他の刑法犯	298	90	74	221	64	44	265	97	48	210	74	61	188
うち)占有離脱物横領	56	44	42	26	23	24	28	18	18	35	24	28	43
うち)公務執行妨害	6	6	5	3	1		3	5	3	2	2	1	4
うち)住居侵入	26	10	8	19	14	5	30	18	5	20	7	2	27
うち)略取誘拐・人身売買				1	1		2	2	2				
うち)盗品等	7	5	5	3	4	7	1	1	5	3	2	2	3
うち)器物損壊等	190	16	7	156	12	5	190	48	9	139	29	19	101

注 重要犯罪、重要窃盗犯は外数。

平成27年		平成28年			平成29年			平成30年			令和1年			令和2年		
検挙	人員	認知	検挙	人員	認知	検挙	人員	認知	検挙	人員	認知	検挙	人員	認知	検挙	人員
607	351	974	573	351	978	535	378	840	599	370	742	534	349	610	405	282
10	9	12	9	7	15	9	9	17	15	15	8	5	5	9	12	8
5	5	5	4	3	9	6	7	8	9	10		1	2	5	5	3
		3	3	2	1		1	2	3	2						
1	3				4	3	3	2	1	1		1	1	2	2	2
					3	2	2									
1	3				1	1	1	2	1	1		1	1	2	2	2
2	1				1			1	2	1			1	1	1	
2	1	2	1	1	3	3	3	3	3	6				2	2	1
38	27	44	36	28	74	61	77	85	82	89	81	76	89	59	56	67
16	13	21	12	9	31	25	30	37	36	40	31	33	40	31	28	34
17	13	18	19	17	34	27	35	44	43	44	38	32	32	24	23	26
4	1	1			7	7	7	2	2	2	6	6	5	1	2	3
1		4	5	2	2	2	5	2	1	3	6	5	12	3	3	4
451	237	762	432	261	693	377	229	599	393	187	545	368	180	435	261	156
52	11	57	49	12	44	37	11	59	53	7	29	26	7	22	19	6
52	24	278	43	28	244	21	12	183	30	14	157	20	8	114	12	3
347	202	427	340	221	405	319	206	357	310	166	359	322	165	299	230	147
57	12	63	55	15	50	40	11	66	60	11	30	27	8	23	20	6
29	17	30	34	16	71	34	18	49	49	31	40	33	31	42	37	17
28	17	25	32	14	61	24	13	39	39	20	34	25	18	39	33	15
		2	1	1	3	3	2	4	4	6	3	3	1	1	2	2
1		3	1	1	6	6	2	6	6	5	3	5	12	2	2	
					1	1	1									
8	8	10	7	6	10	7	4	8	6	6	12	8	6	5	6	5
2	3															
6	5	10	7	6	10	7	4	8	6	6	12	8	6	5	6	5
5	4	7	5	4	6	3	2	6	3	3	7	4	3	3	5	4
1	1	3	2	2	4	4	2	2	3	3	5	4	3	2	1	1
76	57	123	60	37	121	50	43	91	60	47	64	48	41	64	40	34
41	35	27	23	21	22	18	17	15	14	14	10	9	8	10	9	11
4	2				6	6	5	4	4	1	4	4	3	2	2	1
9	4	7	10	1	15	9	7	8	11	8	8	7	5	18	13	9
								3	3	2	1			1	2	1
3	4				3	2	2		1	1	2	2	3			
13	8	76	15	7	65	8	7	53	23	13	23	13	10	25	5	4

5 各署別 年次別 罪種別 認知・検挙件数及び検挙人員
郡家署

罪種別	平成23年			平成24年			平成25年			平成26年			認知
	認知	検挙	人員	認知	検挙	人員	認知	検挙	人員	認知	検挙	人員	
刑法犯 総数	115	71	33	74	40	26	60	29	14	37	24	15	40
重要犯罪	1			1									
凶悪犯													
殺人													
強盗殺人													
強盗傷人													
強盗・強制性交等													
強盗・準強盗													
放火													
強制性交等													
粗暴犯	2	2	2	4	4	4	2	1	1				6
凶器準備集合													
暴行	1	1	1	3	3	3	2	1	1				4
傷害	1	1	1	1	1	1							1
脅迫													1
恐喝													
窃盗犯	94	56	26	55	30	18	41	18	9	27	18	11	20
侵入盗	7	8	1	8	3		12	9	2	5	3	2	2
乗り物盗	13	1	2	12	6	7	9	2	1	1			2
非侵入盗	74	47	23	35	21	11	20	7	6	21	15	9	16
重要窃盗犯	7	8	1	11	4	1	12	9	2	5	3	2	3
知能犯	7	9	2	1			2	5	1	3	1	1	6
詐欺	7	9	2				1	4	1	2	1	1	6
横領				1						1			
偽造							1	1					
汚職													
背任													
風俗犯	2	1	1	1	2	1	1	1	1	1	1		
賭博													
わいせつ	2	1	1	1	2	1	1	1	1	1	1		
強制わいせつ	1				1								
公然わいせつ・物	1	1	1	1	1	1	1	1	1	1	1		
その他の刑法犯	10	3	2	13	4	3	14	4	2	6	4	3	8
うち)占有離脱物横領	1	1	1		1		1	1	1				
うち)公務執行妨害				1	1	1							
うち)住居侵入	2			3	1	1	1			3	3	2	2
うち)略取誘拐・人身売買													
うち)盗品等													
うち)器物損壊等	6	2	1	8	1	1	9			3	1	1	4

注 重要犯罪、重要窃盗犯は外数。

平成27年		平成28年			平成29年			平成30年			令和1年			令和2年		
検挙	人員	認知	検挙	人員	認知	検挙	人員	認知	検挙	人員	認知	検挙	人員	認知	検挙	人員
28	15	64	63	18	43	34	17	38	20	14	29	25	18	42	46	14
								1	1	1	2	2	2	1	1	1
														1	1	1
														1	1	1
														1	1	1
5	5	5	4	3	2	3	3	2	1		4	4	4	3	3	3
4	4	1	1	1	1	1	1				3	2	2			
1	1	3	1	1	1	2	2	1	1					1	1	1
			1					1			1	2	2	2	2	2
		1	1	1												
16	7	52	44	10	27	23	8	22	10	7	19	14	6	33	39	8
6	1	10	2		3	5	1	3	1	1	3	3		6	4	1
1	1	6	2	1	8	3	1	3			4	2	1		1	1
9	5	36	40	9	16	15	6	16	9	6	12	9	5	27	34	6
6	1	10	2		3	5	1	3	1	1	3	3		6	4	1
3	1	3	8	3	2	3	3	2	2	2	1	1	1	1	1	1
2		3	8	3	2	3	3	2	2	2				1	1	1
1	1										1	1	1			
											2	2	2			
											2	2	2			
											2	2	2			
4	2	4	7	2	12	5	3	12	7	5	3	4	5	4	2	1
		2	2	2	1	1	1	1	1	1				1	1	1
1					7	3	1	3	3	2	1	1	4		1	
								1	1	1						
1	1	1			3			6	1	1	1	2	1	3		

5 各署別 年次別 罪種別 認知・検挙件数及び検挙人員
智頭署

罪種別	平成23年			平成24年			平成25年			平成26年			認知
	認知	検挙	人員	認知	検挙	人員	認知	検挙	人員	認知	検挙	人員	
刑法犯 総数	105	49	21	73	49	18	70	43	14	57	27	18	50
重要犯罪							2	2	1	1	1	1	1
凶悪犯										1	1	1	1
殺人													
強盗殺人													
強盗傷人													
強盗・強制性交等													
強盗・準強盗													
放火										1	1	1	1
強制性交等													
粗暴犯	1	1	5	4	4	4	1			1			3
凶器準備集合													
暴行				1	1	1							
傷害	1	1	5	2	2	2	1			1			3
脅迫				1	1								
恐喝						1							
窃盗犯	85	32	7	52	40	10	54	37	9	41	18	9	38
侵入盗	29	21	1	21	15	2	10	5	3	5	6	3	8
乗り物盗	7	3	2	5	3	2	5	1		9	4	2	1
非侵入盗	49	8	4	26	22	6	39	31	6	27	8	4	29
重要窃盗犯	30	22	1	22	17	3	10	5	3	9	9	4	8
知能犯	5	11	5	4	3	3	3	2	2	5	3	6	2
詐欺	3	10	4	3	2	2	2	1	1	5	3	6	2
横領	1			1	1	1							
偽造	1	1	1				1	1	1				
汚職													
背任													
風俗犯							1	1					1
賭博													
わいせつ							1	1					1
強制わいせつ							1	1					
公然わいせつ・物													1
その他の刑法犯	14	5	4	13	2	1	11	3	3	9	5	2	5
うち)占有離脱物横領	2	2	3					1	1	1			
うち)公務執行妨害										2	2		
うち)住居侵入	2	2		1									
うち)略取誘拐・人身売買							1	1	1				
うち)盗品等				1	1	1							
うち)器物損壊等	9	1	1	7			10			5	2	1	4

注 重要犯罪、重要窃盗犯は外数。

平成27年		平成28年			平成29年			平成30年			令和1年			令和2年		
検挙	人員	認知	検挙	人員	認知	検挙	人員	認知	検挙	人員	認知	検挙	人員	認知	検挙	人員
31	22	64	43	29	27	21	13	14	12	7	24	17	7	32	14	11
1	1	1			1	1	1									
1	1															
3	6	2	3	4	2	2	2	1	1	1	2	2	2	2	1	
	4				1	1	1	1	1	1	2	2	2			
3	2	2	3	4	1	1	1							1	1	
														1		
23	12	49	31	17	18	13	7	8	7	6	18	13	4	22	12	9
1		14	9	3	3	1		2	2	1	1			8	5	3
2		5	3	1	2	2	1	3	1	1	1	2	1	2		
20	12	30	19	13	13	10	6	3	4	4	16	11	3	12	7	6
3		14	9	3	4	2		3	3	2	2	1		8	5	3
4	3	1			4	2	1	2	2		1	1		4	1	1
4	3	1			4	2	1	1	1		1	1		3		
								1	1					1	1	1
		1	1	1												
		1	1	1												
		1		1												
			1	1												
		11	8	7	3	4	3	3	2		3	1	1	4		1
							1									
		2	2	1	1	1	1									
								1	1							
					1	1	1									
		5	3	1	1						2			4		

5 各署別 年次別 罪種別 認知・検挙件数及び検挙人員
浜村署

罪種別	平成23年			平成24年			平成25年			平成26年			認知
	認知	検挙	人員	認知	検挙	人員	認知	検挙	人員	認知	検挙	人員	
刑法犯 総数	92	35	25	90	49	33	65	32	27	69	26	34	43
重要犯罪	3	3	1	1	1	1	3	3	2				
凶悪犯				1	1	1	3	3	2				
殺人							1	1					
強盗				1	1	1							
強盗殺人													
強盗傷人				1	1	1							
強盗・強制性交等													
強盗・準強盗													
放火							2	2	2				
強制性交等													
粗暴犯	8	5	5	7	9	8	3	4	7	6	5	5	1
凶器準備集合													
暴行	3	2	2	3	3	3				6	5	5	1
傷害	4	2	2	4	5	5	2	3	6				
脅迫	1	1	1		1								
恐喝							1	1	1				
窃盗犯	63	23	15	59	34	21	40	15	14	47	12	9	35
侵入盗	12	2		11	3	3	4	1	1	7			6
乗り物盗	16	10	5	21	9	2	8	6	5	9			6
非侵入盗	35	11	10	27	22	16	28	8	8	31	12	9	23
重要窃盗犯	13	2		11	3	3	6	3	3	7			6
知能犯	3	1	1	3	1	1	6	6	1	7	4	3	1
詐欺	3	1	1	3	1	1	5	5	1	7	4	3	
横領							1	1					1
偽造													
汚職													
背任													
風俗犯	3	3	1	3	3	1	1				1	1	
賭博													
わいせつ	3	3	1	3	3	1	1				1	1	
強制わいせつ	3	3	1										
公然わいせつ・物				3	3	1	1				1	1	
その他の刑法犯	15	3	3	17	1	1	12	4	3	9	4	16	6
うち)占有離脱物横領	2	2	2	3	1	1		1	1				
うち)公務執行妨害													
うち)住居侵入	2			3			1	1		1	1	12	1
うち)略取誘拐・人身売買													
うち)盗品等													
うち)器物損壊等	9			11			11	1	1	6	1	1	5

注 重要犯罪、重要窃盗犯は外数。

平成27年		平成28年			平成29年			平成30年			令和1年			令和2年		
検挙	人員	認知	検挙	人員	認知	検挙	人員	認知	検挙	人員	認知	検挙	人員	認知	検挙	人員
17	15	28	15	12	36	30	14	26	20	16	29	35	13	30	34	17
2	2	4	4	4	4	4	3	5	5	5	8	8	5	6	5	6
2	2	1	1	1	3	3	3	4	4	4	3	3	3	5	4	4
		1	1	2	1	1		1	1	1	3	3	2			1
		1	1								2	2		1	1	1
		1	1	1												
14	12	16	9	6	25	21	8	18	10	5	13	18	6	16	23	6
					5	4	2	8	5	1	2	2	1	1		
		3			1	1	1				2			1	1	1
14	12	13	9	6	19	16	5	10	5	4	9	16	5	14	22	5
					5	4	2	8	5	1	2	2	1	2	1	1
1	1	3	1	1	3	4	3		1	1	3	5	1	6	5	4
		2			3	4	3		1	1	3	5	1	6	5	4
1	1															
		1	1	1												
		1														
		1														
		4	1	1	4	1		3	4	5	5	4	1	2	1	1
		1	1	1										1	1	1
										1	1	1				
		1			1	1					1	1		1		
		1			3			1	1	1	3	2	1			

5 各署別 年次別 罪種別 認知・検挙件数及び検挙人員
倉吉署

罪種別	平成23年			平成24年			平成25年			平成26年			認知
	認知	検挙	人員	認知	検挙	人員	認知	検挙	人員	認知	検挙	人員	
刑法犯 総数	660	320	174	595	330	188	577	458	142	572	363	127	528
重要犯罪	3	5	3	6	6	5	4	4	3	2	1	1	8
凶悪犯	2	1	1	3	3	3	3	3	2	1	1	1	5
殺人										1	1	1	3
強盗	1	1	1	2	2	2	2	2	1				
強盗殺人													
強盗傷人	1	1	1										
強盗・強制性交等													
強盗・準強盗				2	2	2	2	2	1				
放火							1	1	1				2
強制性交等	1			1	1	1							
粗暴犯	28	29	31	27	28	33	22	21	24	20	13	15	23
凶器準備集合													
暴行	11	11	11	10	10	12	6	6	6	8	7	8	9
傷害	14	14	15	12	13	16	14	13	17	9	4	4	12
脅迫	1	2	2	3	3	2	1	1	1	1	1	1	
恐喝	2	2	3	2	2	3	1	1		2	1	2	2
窃盗犯	461	249	116	401	252	114	443	395	83	405	279	76	416
侵入盗	58	76	11	87	50	6	88	61	12	86	97	13	78
乗り物盗	85	7	7	64	29	21	80	140	5	83	10	8	62
非侵入盗	318	166	98	250	173	87	275	194	66	236	172	55	276
重要窃盗犯	61	77	13	88	54	8	90	195	14	87	97	13	79
知能犯	15	19	10	26	21	12	20	14	8	32	35	11	23
詐欺	13	16	8	23	19	11	13	9	4	23	23	8	22
横領	2	3	2	1	2	1	2	2	1	1	1		
偽造				1			5	2	1	8	11	3	1
汚職													
背任				1				1	2				
風俗犯	3	4	2	8	8	3	1	1	1	2	1	1	4
賭博													
わいせつ	3	4	2	8	8	3	1	1	1	2	1	1	4
強制わいせつ	1	4	2	3	3	2	1	1	1	1			3
公然わいせつ・物	2			5	5	1				1	1	1	1
その他の刑法犯	151	18	14	130	18	23	88	24	24	112	34	23	57
うち)占有離脱物横領	22	10	12	11	6	9	16	13	15	20	10	9	10
うち)公務執行妨害	1	1		2	2	7	2	2	2				
うち)住居侵入	10	2	1	9	3	2	7	1	1	13	14	2	6
うち)略取誘拐・人身売買													
うち)盗品等				1	1		1	1	1				
うち)器物損壊等	116	4		101	1	1	59	4	3	71	4	4	37

注 重要犯罪、重要窃盗犯は外数。

平成27年		平成28年			平成29年			平成30年			令和1年			令和2年		
検挙	人員	認知	検挙	人員	認知	検挙	人員	認知	検挙	人員	認知	検挙	人員	認知	検挙	人員
336	159	404	283	140	342	226	123	311	206	113	306	223	96	251	199	122
6	2	9	9	7	1	1	1	4	4	4				6	6	3
4	2	1	1	1	1	1	1	1	1	1				3	3	2
3	2				1	1	1							1	1	1
1		1	1	1				1	1	1				2	2	1
18	19	16	15	21	18	21	23	30	28	22	12	11	15	33	32	35
8	5	7	7	12	3	4	5	14	14	13	4	3	3	9	9	9
9	11	6	5	4	12	14	16	13	10	7	5	5	9	17	16	19
		2	1		1	2	1	3	3	1	3	3	3	7	7	7
1	3	1	2	5	2	1	1		1	1						
275	116	272	205	86	215	151	78	205	132	64	248	178	65	158	122	60
56	16	29	38	4	20	16	5	33	20	9	24	13	4	32	29	3
7	5	66	8	8	51	17	6	60	8	2	65	6	4	35	6	2
212	95	177	159	74	144	118	67	112	104	53	159	159	57	91	87	55
57	16	30	39	5	22	17	5	34	21	10	25	13	4	32	31	4
17	9	33	28	10	37	31	5	15	11	8	20	21	5	16	18	7
17	9	21	15	5	34	27	4	11	7	7	10	12	4	9	10	6
		1	1		2	2					1				1	1
		11	12	5	1	2	1	4	4	1	9	9	1	7	7	
3	1	8	8	6				5	5	3	1	1	2	3	3	1
3	1	8	8	6				5	5	3	1	1	2	3	3	1
2		8	8	6				3	3	3				3	3	1
1	1							2	2		1	1	2			
19	12	74	26	16	71	22	16	55	29	15	25	12	9	38	21	17
9	10	11	10	7	4	4	4	3	3	5	1			3	3	3
								1	1					5	5	5
4	1	10	4	2	10	6	3	5	6	3	4	4	3	4	2	2
								1	1							
5	1	49	9	4	56	11	8	42	15	5	11	2	1	21	8	5

5 各署別 年次別 罪種別 認知・検挙件数及び検挙人員
琴浦大山署

罪種別	平成23年			平成24年			平成25年			平成26年			認知
	認知	検挙	人員	認知	検挙	人員	認知	検挙	人員	認知	検挙	人員	
刑法犯 総数	175	90	49	177	118	62	152	149	34	136	103	30	97
重要犯罪	2	4	1	1	1	1				6	5	1	3
凶悪犯	2	2	1	1	1	1				4	3	1	2
殺人													
強盗殺人													
強盗傷人													
強盗・強制性交等													
強盗・準強盗													
放火				1	1	1				3	3	1	1
強制性交等	2	2	1							1			1
粗暴犯	8	6	9	23	22	16	4	4	5	1	1	1	5
凶器準備集合													
暴行	3	3	4	11	11	10	2	2	3	1	1	1	4
傷害	4	3	5	7	7	4	2	2	2				1
脅迫	1			4	3	2							
恐喝				1	1								
窃盗犯	137	68	32	113	77	35	116	134	23	105	84	23	71
侵入盗	42	22	7	13	11	4	22	3	5	24	21	3	10
乗り物盗	13	3	4	17	8	5	14	66	2	13	5	2	13
非侵入盗	82	43	21	83	58	26	80	65	16	68	58	18	48
重要窃盗犯	43	22	7	18	15	7	23	67	6	24	24	4	12
知能犯	5	1	2	10	9	6	8	6	3	6	6	3	2
詐欺	4	1	2	6	5	3	6	2	1	4	4	1	2
横領	1			1	1	1	1	2	1	1	1	1	
偽造				3	3	2	1	2	1	1	1	1	
汚職													
背任													
風俗犯	1	2			2	1	1			2	2		1
賭博													
わいせつ	1	2			2	1	1			2	2		1
強制わいせつ		2								1	1		1
公然わいせつ・物	1				2	1	1			1	1		
その他の刑法犯	22	11	5	30	7	3	23	5	3	18	7	2	16
うち)占有離脱物横領	3	3	3	2			3			1			2
うち)公務執行妨害													
うち)住居侵入	4			8	2	1	3	2	2	2	1		3
うち)略取誘拐・人身売買										1	1		
うち)盗品等										1	1	1	
うち)器物損壊等	13	6	2	16	2		11	2		12	1		9

注 重要犯罪、重要窃盗犯は外数。

平成27年		平成28年			平成29年			平成30年			令和1年			令和2年		
検挙	人員	認知	検挙	人員	認知	検挙	人員	認知	検挙	人員	認知	検挙	人員	認知	検挙	人員
52	33	70	37	23	67	42	28	57	31	24	82	76	32	127	92	34
4	4				1	1		1			1	2	2	3	2	2
3	3				1	1		1			1	2	2	2	1	1
											1	1	1			
1	1				1	1								1	1	1
2	2							1				1	1	1		
5	5	1	1	1	6	6	4	4	3	3	10	10	5	13	12	14
4	4	1	1	1	3	3	2	1	1	1	2	2		3	3	6
1	1				3	3	2	1	1	1	5	5	4	8	8	7
								2	1	1	3	3	1		1	1
38	23	55	23	17	51	32	23	35	16	14	62	52	19	87	70	12
6	3	14	4		4	2	1	4			9	3	1	44	41	
2	2	13	2	1	3			11	2	1	10	9	3	8	2	
30	18	28	17	16	44	30	22	20	14	13	43	40	15	35	27	12
7	4	14	4		4	2	1	6	1		14	8	2	44	42	
		7	10	3	4	1		7	7	3	6	9	5	4	2	2
		6	9	2	4	1		4	4	2	4	7	3	3	1	1
		1	1	1				3	3	1				1	1	1
1														2	2	2
1														2	2	2
1														1	1	1
														1	1	1
5	2	7	3	2	5	2	1	10	5	4	3	3	1	19	5	3
								1	1	1						
					1	1	1									
2		3						3			1	2	1	3	3	1
	1															
2		4	2	1	4	1		3	1	1	2			16	2	2

5 各署別 年次別 罪種別 認知・検挙件数及び検挙人員
米子署

罪種別	平成23年			平成24年			平成25年			平成26年			認知
	認知	検挙	人員	認知	検挙	人員	認知	検挙	人員	認知	検挙	人員	
刑法犯 総数	1,740	709	390	1,549	798	368	1,492	927	357	1,482	675	298	1,265
重要犯罪	9	14	7	10	10	6	19	15	9	13	11	7	20
凶悪犯	4	5	4	6	5	4	7	7	5	6	7	5	8
殺人	1	1	1	1	1	1	2	2	2	1	2	2	1
強盗	3	4	3	1	1	1	2	2	1	2	1	1	4
強盗殺人													
強盗傷人				1	1		2	2	1	1	1	1	1
強盗・強制性交等													
強盗・準強盗	3	4	3			1				1			3
放火				3	3	2				3	3	1	
強制性交等				1			3	3	2		1	1	3
粗暴犯	41	34	34	41	33	32	53	50	49	40	30	32	33
凶器準備集合													
暴行	25	22	22	16	14	14	17	15	16	17	14	15	15
傷害	11	9	11	23	18	17	32	29	29	19	13	13	16
脅迫	2	1		2	1	1	4	4	3	2	1	1	1
恐喝	3	2	1					2	1	2	2	3	1
窃盗犯	1,420	537	278	1,302	618	240	1,140	744	232	1,159	497	191	1,002
侵入盗	172	98	23	126	85	16	71	42	12	92	68	11	82
乗り物盗	538	59	37	391	57	38	389	117	20	449	45	25	412
非侵入盗	710	380	218	785	476	186	680	585	200	618	384	155	508
重要窃盗犯	180	103	25	137	92	18	78	138	18	95	73	14	87
知能犯	39	42	17	45	55	18	59	60	21	39	39	22	30
詐欺	33	36	13	32	42	13	41	43	15	31	30	18	26
横領	2	2	2	1	1	1	2	2	2	3	3	3	2
偽造	4	4	2	12	12	4	16	15	4	5	6	1	2
汚職													
背任													
風俗犯	6	10	4	7	8	4	13	9	5	9	5	3	19
賭博													
わいせつ	6	10	4	7	8	4	13	9	5	9	5	3	19
強制わいせつ	5	8	2	3	4	1	12	8	4	7	4	2	12
公然わいせつ・物	1	2	2	4	4	3	1	1	1	2	1	1	7
その他の刑法犯	230	81	53	148	79	70	220	57	45	229	97	45	173
うち)占有離脱物横領	55	41	43	56	55	55	54	35	32	65	38	36	57
うち)公務執行妨害				2	2	2	2	2		2	2	2	2
うち)住居侵入	26	8		14	7	2	40	7	6	19	14	1	16
うち)略取誘拐・人身売買		1	1	1	1	1							
うち)盗品等	1	1	1	2	2	2							
うち)器物損壊等	143	25	2	71	11	7	116	8	3	133	35	2	90

注 重要犯罪、重要窃盗犯は外数。

平成27年		平成28年			平成29年			平成30年			令和1年			令和2年		
検挙	人員	認知	検挙	人員	認知	検挙	人員	認知	検挙	人員	認知	検挙	人員	認知	検挙	人員
571	328	1,088	644	277	950	625	278	689	423	270	705	498	282	639	493	344
21	7	6	5	5	9	9	7	9	6	6	9	7	5	10	10	6
8	5	2	2	2	3	3	5	4	3	3	5	4	3	4	4	3
1	1				1	1	2	1	1	1	2	2	1	2	2	1
3	3	1	1	1	2	2	3	2	1	1	1	1	1	1	1	1
														1	1	1
3	3	1	1	1	2	2	3	2	1	1	1	1	1			
		1	1	1										1	1	1
4	1							1	1	1	2	1	1			
32	35	33	28	33	36	29	30	58	56	61	48	37	37	75	72	76
14	12	18	14	17	17	14	14	31	28	28	23	25	27	49	48	47
14	16	14	13	15	14	10	10	23	25	30	20	10	9	21	19	24
3	3	1	1	1	3	3	2	2	1	1	4	1	1	5	5	5
1	4				2	2	4	2	2	2	1	1				
411	208	905	517	194	749	442	199	514	263	159	529	373	192	444	339	207
44	8	80	82	11	63	82	16	45	13	5	46	41	14	35	26	13
40	19	381	33	16	291	41	23	187	28	16	189	25	12	137	20	15
327	181	444	402	167	395	319	160	282	222	138	294	307	166	272	293	179
48	10	82	82	11	68	88	18	50	17	7	46	42	15	41	29	15
23	13	35	31	14	50	102	15	32	53	14	34	44	25	26	22	17
20	9	31	26	6	43	59	12	24	29	9	29	35	22	20	12	10
2	2	2	2	2	2	1		4	4	3	1	1	1	4	4	4
1	2	1	2	4	5	42	3	4	20	2	4	8	2	1	5	1
		1	1	2										1	1	2
19	5	5	6	6	6	6	2	5	3	3	7	5	3	11	11	7
19	5	5	6	6	6	6	2	5	3	3	7	5	3	11	11	7
13	2	4	3	3	6	6	2	5	3	3	4	3	2	6	6	3
6	3	1	3	3							3	2	1	5	5	4
78	62	108	60	28	106	43	27	76	45	30	82	35	22	79	45	34
48	43	40	27	20	29	18	15	20	16	16	19	13	13	18	16	15
2	1				1			3	4	2	1	1	1			
9	3	11	13	2	20	13	7	11	8	3	10	4		13	9	5
					1	1	1	1	1	1						
11	2	45	15	3	48	10	4	32	7	2	46	14	5	40	11	7

5 各署別 年次別 罪種別 認知・検挙件数及び検挙人員
境港署

罪種別	平成23年			平成24年			平成25年			平成26年			計
	認知	検挙	人員	認知	検挙	人員	認知	検挙	人員	認知	検挙	人員	
刑法犯 総数	272	134	72	216	113	81	219	118	82	206	129	93	161
重要犯罪	2	1	1	2	1	1	3	2	2	1	1	1	1
凶悪犯	1	1	1	1	1	1	1	1	1				1
殺人							1	1	1				1
強盗				1	1	1							
強盗殺人													
強盗傷人				1	1	1							
強盗・強制性交等													
強盗・準強盗													
放火	1	1	1										
強制性交等													
粗暴犯	7	7	7	10	8	10	13	13	13	4	6	7	4
凶器準備集合													
暴行	4	4	3	2	2	2	3	1	3	3	4	4	2
傷害	3	3	4	8	6	8	10	12	10	1	2	3	2
脅迫													
恐喝													
窃盗犯	219	119	57	165	84	50	159	81	52	172	107	70	144
侵入盗	23	19	3	25	15	2	17	10	3	15	4	1	14
乗り物盗	60	5	5	35	5	3	37	5	4	31	6	3	36
非侵入盗	136	95	49	105	64	45	105	66	45	126	97	66	94
重要窃盗犯	25	20	4	26	15	2	18	11	4	15	5	2	15
知能犯	10	4	4	6	8	10	7	8	3	3	2	2	5
詐欺	8	3	3	5	7	9	5	6	2	2	1	1	5
横領	1	1	1	1	1	1	1						
偽造							1	1		1	1	1	
汚職													
背任	1							1	1				
風俗犯	1			1			5	1	1	3	3	2	
賭博													
わいせつ	1			1			5	1	1	3	3	2	
強制わいせつ	1			1			2	1	1		1	1	
公然わいせつ・物							3			3	2	1	
その他の刑法犯	34	3	3	33	12	10	34	14	12	24	11	12	7
うち)占有離脱物横領	6	3	3	8	6	2	12	8	8	5	10	11	3
うち)公務執行妨害				2	2								
うち)住居侵入	3			5	3	3	3	2					1
うち)略取誘拐・人身売買													
うち)盗品等							2	2	2				
うち)器物損壊等	24			18	1	1	16	1	1	19	1	1	3

注 重要犯罪、重要窃盗犯は外数。

平成27年		平成28年			平成29年			平成30年			令和1年			令和2年		
検挙	人員	認知	検挙	人員	認知	検挙	人員	認知	検挙	人員	認知	検挙	人員	認知	検挙	人員
108	79	170	91	64	123	140	67	104	79	63	83	63	59	62	56	45
1	1	5	5	3	3	3	3	4	4	2	2	2	2	2	2	2
1	1				1	1	1				2	2	2	1	1	1
1	1										1	1	1			
														1	1	1
					1	1	1				1	1	1			
4	3	7	6	7	9	8	8	13	12	11	4	4	7	8	7	8
2	2	3	3	5	1	1	1	3	3	3	1	1	2	2	2	2
2	1	4	3	2	7	6	6	8	7	7	2	3	5	6	5	6
					1	1	1	2	2	1						
											1					
87	65	131	66	44	94	113	44	67	49	40	67	54	47	37	29	25
10	1	8	3	1	19	19	7	4	4	2	5	2	1	5	1	
1	1	33	2	1	20	6	2	16	3	3	14	6	2	1		
76	63	90	61	42	55	88	35	47	42	35	48	46	44	31	28	25
11	1	9	3	1	19	20	7	4	4	3	5	2	1	5	1	
9	3	7	6	5	7	5	5	3	3	3	6	1	1	6	11	4
9	3	6	6	5	6	3	4	3	3	3	5	1	1	6	11	4
		1				1	1									
					1	1					1					
		7	7	3	2	2	6	3	3	1	1			2	2	2
							4									
		7	7	3	2	2	2	3	3	1	1			2	2	2
		5	5	3	2	2	2	3	3	1				1	1	1
		2	2								1			1	1	1
7	7	18	6	5	10	11	3	18	12	8	3	2	2	8	6	5
2	7	3	1	1	1	1	1	5	5	2		1	1	5	4	4
		1			2	3	1	2	2	1	1	1	1			
1		5	4	3	4	4	1	2	1	1				1	1	1
								1	1	1						
4		9			1	1		6	2	1	2			2		

5 各署別 年次別 罪種別 認知・検挙件数及び検挙人員
黒坂署

罪種別	平成23年			平成24年			平成25年			平成26年			認知
	認知	検挙	人員	認知	検挙	人員	認知	検挙	人員	認知	検挙	人員	
刑法犯 総数	82	33	22	89	40	26	69	67	12	83	41	18	56
重要犯罪	2	2	1				1	1	1	2	1	1	1
凶悪犯	2	2	1							1			1
殺人													1
強盗	1	1	1										
強盗殺人													
強盗傷人													
強盗・強制性交等													
強盗・準強盗	1	1	1										
放火	1	1											
強制性交等										1			
粗暴犯	3	3	3	7	7	8	2	2	2	1	1	1	2
凶器準備集合													
暴行				4	4	5	1	1	1				1
傷害	3	3	3	3	3	3	1	1	1	1	1	1	
脅迫													1
喝													
窃盗犯	63	22	13	70	25	15	52	61	7	64	34	14	44
侵入盗	18	13	3	18	6	2	5	1		11	7	2	6
乗り物盗	9	1	2	10	7	6	2	43		6	1		2
非侵入盗	36	8	8	42	12	7	45	17	7	47	26	12	36
重要窃盗犯	23	13	3	21	7	3	5	44		11	7	2	6
知能犯	1			7	7	3	3	2	1	3	2	2	1
詐欺	1			7	6	2	2	2	1	3	1	1	
横領					1	1	1				1	1	
偽造													1
汚職													
背任													
風俗犯							2	2	2	2	1	1	
賭博													
わいせつ							2	2	2	2	1	1	
強制わいせつ							1	1	1	1	1	1	
公然わいせつ・物							1	1	1	1			
その他の刑法犯	13	6	5	5	1		10			12	3		8
うち)占有離脱物横領		1	1							1	1		2
うち)公務執行妨害													
うち)住居侵入	1			1	1		4			3	2		2
うち)略取誘拐・人身売買													
うち)盗品等													
うち)器物損壊等	8	2	1	4			6			7			4

注 重要犯罪、重要窃盗犯は外数。

平成27年		平成28年			平成29年			平成30年			令和1年			令和2年		
検挙	人員	認知	検挙	人員	認知	検挙	人員	認知	検挙	人員	認知	検挙	人員	認知	検挙	人員
35	28	45	47	28	38	30	20	31	22	17	29	18	10	21	16	11
1	1				1	1	1	1	1	1				1		
1	1				1	1	1	1	1	1				1		
1	1				1	1	1							1		
								1	1	1						
1	1	3	3	3	2	2	1	6	6	7	2	2	2	3	2	3
1	1	1	1	1	2	2	1	5	5	6	1	1	1	1		
		2	2	2							1	1	1	2	2	3
								1	1	1						
29	23	33	26	18	29	23	16	19	10	8	21	15	8	12	10	6
3	2	9	9	2	6	3		3	2	1	8	6	2	1	1	
1	1	4				1		2	1		1				1	1
25	20	20	17	16	23	19	16	14	7	7	12	9	6	11	8	5
3	2	9	9	2	6	3		3	2	1	8	6	2	1	1	
		3	13	4	4	3	2	4	5	1	4	1		4	3	2
		3	11	1	3	2	2	4	5	1	3	1		3	1	1
											1				1	1
			2	3	1	1								1	1	
4	3	6	5	3	2	1		1			2			1	1	
1	1		1	1							1					
		3	3	1	1	1					1					
2	1	2	1	1	1			1								

6 重要犯罪・重要窃盗犯 認知・検挙件数及び検挙人員 前年対比

罪種(手口)	認知件数				令和02年
	令和02年	令和01年	増減		
			件数	増減率	
重要犯罪	32	22	10	45.5	33
殺人	4	4			3
強盗	5	1	4	400.0	5
放火	3		3		3
強制性交等	5	3	2	66.7	4
略取誘拐・人身売買	1	1			2
強制わいせつ	14	13	1	7.7	16
重要窃盗犯	162	135	27	20.0	134
侵入盗	154	127	27	21.3	126
住宅対象	53	60	-7	-11.7	32
その他	101	67	34	50.7	94
自動車盗	7	7			7
ひったくり					
すり	1	1			1

罪種(手口)	検挙人員				令和02年
	令和02年	令和01年	増減		
			人員	増減率	
重要犯罪	22	16	6	37.5	22
殺人	2	3	-1	-33.3	2
強盗	5	2	3	150.0	5
放火	2	1	1	100.0	2
強制性交等	2	3	-1	-33.3	2
略取誘拐・人身売買	1		1		1
強制わいせつ	10	7	3	42.9	10
重要窃盗犯	30	33	-3	-9.1	28
侵入盗	26	30	-4	-13.3	24
住宅対象	7	15	-8	-53.3	5
その他	19	15	4	26.7	19
自動車盗	3	2	1	50.0	3
ひったくり					
すり	1	1			1

注 侵入盗の「住宅対象」とは、空き巣、忍込み及び居空きをいう。

検挙件数			検挙率		
令和01年	増減		令和02年	令和01年	増減 (ポイント)
	件数	増減率			
18	15	83.3	103.1	81.8	21.3
4	-1	-25.0	75.0	100.0	-25.0
2	3	150.0	100.0	200.0	-100.0
	3		100.0		100.0
3	1	33.3	80.0	100.0	-20.0
	2		200.0		200.0
9	7	77.8	114.3	69.2	45.1
104	30	28.8	82.7	77.0	5.7
96	30	31.3	81.8	75.6	6.2
54	-22	-40.7	60.4	90.0	-29.6
42	52	123.8	93.1	62.7	30.4
7			100.0	100.0	
1			100.0	100.0	

成人			少年			
令和01年	増減		令和02年	令和01年	増減	
	人員	増減率			人員	増減率
14	8	57.1		2	-2	-100.0
2				1	-1	-100.0
2	3	150.0				
1	1	100.0				
3	-1	-33.3				
	1					
6	4	66.7		1	-1	-100.0
31	-3	-9.7	2	2		
28	-4	-14.3	2	2		
13	-8	-61.5	2	2		
15	4	26.7				
2	1	50.0				
1						

7 罪種別 認知・検挙件数及び検挙人員 前年対比

罪種別	認知件数				検挙件数			
	令和 2年	令和 1年	増減		令和 2年	令和 1年	増減	
			件数	%			件数	%
刑法犯 総数	1,814	2,029	-215	-10.6	1,355	1,489	-134	-9.0
重要犯罪	32	22	10	45.5	33	18	15	83.3
凶悪犯	17	8	9	112.5	15	9	6	66.7
殺人	4	4			3	4	-1	-25.0
強盗	5	1	4	400.0	5	2	3	150.0
強盗殺人								-
強盗傷人	2		2	-	2		2	-
強盗・強制性交等				-				-
強盗・準強盗	3	1	2	200.0	3	2	1	50.0
放火	3		3		3		3	-
強制性交等	5	3	2	66.7	4	3	1	33.3
粗暴犯	202	171	31	18.1	190	154	36	23.4
凶器準備集合				-				-
暴行	100	70	30	42.9	94	72	22	30.6
傷害	80	74	6	8.1	75	59	16	27.1
脅迫	17	19	-2	-10.5	17	17		
恐喝	5	8	-3	-37.5	4	6	-2	-33.3
窃盗犯	1,244	1,522	-278	-18.3	905	1,085	-180	-16.6
侵入盗	154	127	27	21.3	126	96	30	31.3
乗り物盗	298	443	-145	-32.7	43	70	-27	-38.6
非侵入盗	792	952	-160	-16.8	736	919	-183	-19.9
重要窃盗犯	162	135	27	20.0	134	104	30	28.8
知能犯	109	115	-6	-5.2	100	116	-16	-13.8
詐欺	90	89	1	1.1	74	87	-13	-14.9
横領	5	9	-4	-44.4	8	7	1	14.3
偽造	13	17	-4	-23.5	17	22	-5	-22.7
汚職	1		1		1		1	-
うち)賄賂	1		1		1		1	-
背任								
風俗犯	23	23			24	16	8	50.0
賭博								
わいせつ	23	23			24	16	8	50.0
強制わいせつ	14	13	1	7.7	16	9	7	77.8
公然わいせつ・物	9	10			8	7	1	14.3
その他の刑法犯	219	190	29	15.3	121	109	12	11.0
うち)公務執行妨害	7	8	-1	-12.5	7	8	-1	-12.5
うち)住居侵入	40	26	14	53.8	29	19	10	52.6
うち)略取誘拐・人身売買	1	1			2		2	-
うち)盗品等		2	-2	-100.0		2	-2	-100.0
うち)器物損壊等	111	90	21	23.3	26	33	-7	-21.2
うち)占有離脱物横領	38	31	7	22.6	34	23	11	47.8
組織的犯罪処罰法	4	6	2	33.3	5	7	-2	-28.6

注 重要犯罪、及び重要窃盗犯並びに組織的犯罪処罰法は外数。

検挙率			検挙人員				うち) 少年			
令和 2年	令和 1年	増減 ポイント	令和 2年	令和 1年	増 減		令和 2年	令和 1年	増 減	
					人員	%			人員	%
74.7	73.4	1.3	880	866	14	1.6	70	88	-18	-20.5
103.1	81.8	21.3	22	16	6	37.5		2	-2	-100.0
88.2	112.5	-24.3	11	9	2	22.2		1	-1	-100.0
75.0	100.0	-25.0	2	3	-1	-33.3		1	-1	-100.0
100.0	200.0	-100.0	5	2	3	150.0				
-	-	-				-				
100.0	-	-	2		2	-				
-	-	-				-				
100.0	200.0	-100.0	3	2	1	50.0				
100.0	-	-	2	1	1	100.0				
80.0	100.0	-20.0	2	3	-1	-33.3				
94.1	90.1	4.0	212	166	46	27.7	16	19	-3	-15.8
-	-	-				-				-
94.0	102.9	-8.9	102	80	22	27.5	4	5	-1	-20.0
93.8	79.7	14.1	87	62	25	40.3	12	10	2	20.0
100.0	89.5	10.5	18	12	6	50.0		1	-1	-100.0
80.0	75.0	5.0	5	12	-7	-58.3		3	-3	-100.0
72.7	71.3	1.4	489	527	-38	-7.2	39	44	-5	-11.4
81.8	75.6	6.2	26	30	-4	-13.3	2	2		
14.4	15.8	-1.4	23	31	-8	-25.8	4	11	-7	-63.6
92.9	96.5	-3.6	440	466	-26	-5.6	33	31	2	6.5
82.7	77.0	5.7	30	33	-3	-9.1	2	2		
91.7	100.9	-9.2	55	69	-14	-20.3	4	2	2	100.0
82.2	97.8	-15.6	42	49	-7	-14.3	4	2	2	100.0
160.0	77.8	82.2	8	5	3	60.0				
130.8	129.4	1.4	3	15	-12	-80.0				
100.0	-	-	2		2	-				
100.0	-	-	2		2	-				
104.3	69.6	34.7	17	13	4	30.8		3	-3	-100.0
-	-	-				-				-
104.3	69.6	34.7	17	13	4	30.8		3	-3	-100.0
114.3	69.2	45.1	10	7	3	42.9		1	-1	-100.0
88.9	70.0	18.9	7	6	1	16.7		2	-2	-100.0
55.3	57.4	-2.1	96	82	14	17.1	11	19	-8	-42.1
100.0	100.0		6	5	1	20.0	1		1	-
72.5	73.1	-0.6	18	13	5	38.5	3	6	-3	-50.0
200.0		200.0	1		1	-				
-	100.0	-		3	-3	-100.0		3	-3	-100.0
23.4	36.7	-13.3	18	18				2	-2	-100.0
89.5	74.2	15.3	35	22	13	59.1	7	7		
125.0	116.7	8.3	2							

8 罪種別 署別 認知・検挙件数及び検挙人員

罪種別	総数			鳥取			郡家			智頭			認知
	認知	検挙	人員	認知	検挙	人員	認知	検挙	人員	認知	検挙	人員	
刑法犯 総数	1,814	1,355	880	610	405	282	42	46	14	32	14	11	30
重要犯罪	32	33	22	9	12	8	1	1	1				
凶悪犯	17	15	11	5	5	3	1	1	1				
殺人	4	3	2										
強盗	5	5	5	2	2	2	1	1	1				
強盗殺人													
強盗傷人	2	2	2				1	1	1				
強盗・強制性交等													
強盗・準強盗	3	3	3	2	2	2							
放火	3	3	2	1	1								
強制性交等	5	4	2	2	2	1							
粗暴犯	202	190	212	59	56	67	3	3	3	2	1		6
凶器準備集合													
暴行	100	94	102	31	28	34							5
傷害	80	75	87	24	23	26	1	1	1	1	1		
脅迫	17	17	18	1	2	3	2	2	2	1			1
恐喝	5	4	5	3	3	4							
窃盗犯	1,244	905	489	435	261	156	33	39	8	22	12	9	16
侵入盗	154	126	26	22	19	6	6	4	1	8	5	3	1
乗り物盗	298	43	23	114	12	3		1	1	2			1
非侵入盗	792	736	440	299	230	147	27	34	6	12	7	6	14
重要窃盗犯	162	134	30	23	20	6	6	4	1	8	5	3	2
知能犯	109	100	55	42	37	17	1	1	1	4	1	1	6
詐欺	90	74	42	39	33	15	1	1	1	3			6
横領	5	8	8	1	2	2							
偽造	13	17	3	2	2					1	1	1	
汚職	1	1	2										
うち) 賄賂	1	1	2										
背任													
風俗犯	23	24	17	5	6	5							
賭博													
わいせつ	23	24	17	5	6	5							
強制わいせつ	14	16	10	3	5	4							
公然わいせつ・物	9	8	7	2	1	1							
その他の刑法犯	219	121	96	64	40	34	4	2	1	4		1	2
うち) 占有離脱物横領	38	34	35	10	9	11	1	1	1				1
うち) 公務執行妨害	7	7	6	2	2	1							
うち) 住居侵入	40	29	18	18	13	9		1					1
うち) 略取誘拐・人身売買	1	2	1	1	2	1							
うち) 盗品等													
うち) 器物損壊等	111	26	18	25	5	4	3			4			
組織的犯罪処罰法	4	5	2	1	1							1	

注 重要犯罪、及び重要窃盗犯並びに組織的犯罪処罰法は外数。

浜 村		倉 吉			琴 浦 大 山			米 子			境 港			黒 坂		
検挙	人員	認知	検挙	人員	認知	検挙	人員	認知	検挙	人員	認知	検挙	人員	認知	検挙	人員
34	17	251	199	122	127	92	34	639	493	344	62	56	45	21	16	11
		6	6	3	3	2	2	10	10	6	2	2	2	1		
		3	3	2	2	1	1	4	4	3	1	1	1	1		
		1	1	1				2	2	1				1		
								1	1	1	1	1	1			
					1	1	1	1	1	1						
		2	2	1	1						1	1	1			
5	6	33	32	35	13	12	14	75	72	76	8	7	8	3	2	3
4	4	9	9	9	3	3	6	49	48	47	2	2	2	1		
	1	17	16	19	8	8	7	21	19	24	6	5	6	2	2	3
1	1	7	7	7				5	5	5						
					2	1	1									
23	6	158	122	60	87	70	12	444	339	207	37	29	25	12	10	6
		32	29	3	44	41		35	26	13	5	1		1	1	
1	1	35	6	2	8	2		137	20	15	1				1	1
22	5	91	87	55	35	27	12	272	293	179	31	28	25	11	8	5
1	1	32	31	4	44	42		41	29	15	5	1		1	1	
5	4	16	18	7	4	2	2	26	22	17	6	11	4	4	3	2
5	4	9	10	6	3	1	1	20	12	10	6	11	4	3	1	1
			1	1				4	4	4					1	1
		7	7		1	1	1	1	5	1				1	1	
								1	1	2						
								1	1	2						
		3	3	1	2	2	2	11	11	7	2	2	2			
		3	3	1	2	2	2	11	11	7	2	2	2			
		3	3	1	1	1	1	6	6	3	1	1	1			
					1	1	1	5	5	4	1	1	1			
1	1	38	21	17	19	5	3	79	45	34	8	6	5	1	1	
1	1	3	3	3				18	16	15	5	4	4			
		5	5	5												
		4	2	2	3	3	1	13	9	5	1	1	1			
		21	8	5	16	2	2	40	11	7	2					
		1	1					1	1	1		1		1	1	

9 罪種別 認知・検挙件数及び検挙人員

罪種	認知件数				検挙件数				
	総数	うち) 既届		総数	自署管内発生事件				
		うち) 本月事件	うち) 本月事件		計	うち) 既届	うち) 未届(現認を除く)		
刑 法 犯 総 数	1,814	1,199	1,536	1,118	1,355	53	1,255	1,002	226
凶 悪 犯	17	13	14	11	15	-	15	12	3
殺 人	4	3	4	3	3	-	3	3	-
殺 人	3	3	3	3	3	-	3	3	-
嬰 児 殺	-	-	-	-	-	-	-	-	-
組 織 的 殺 人	-	-	-	-	-	-	-	-	-
組 織 的 嬰 児 殺	-	-	-	-	-	-	-	-	-
殺 人 予 備	-	-	-	-	-	-	-	-	-
自 殺 関 与 ・ 同 意 殺 人	1	-	1	-	-	-	-	-	-
強 盗	5	5	5	5	5	-	5	5	-
強 盗 殺 人	-	-	-	-	-	-	-	-	-
強 盗 傷 人	2	2	2	2	2	-	2	2	-
強 盗 ・ 強 制 性 交 等	-	-	-	-	-	-	-	-	-
強 盗 ・ 準 強 盗	3	3	3	3	3	-	3	3	-
放 火	3	2	1	1	3	-	3	1	2
強 制 性 交 等	5	3	4	2	4	-	4	3	1
粗 暴 犯	202	147	199	145	190	1	188	183	4
凶 器 準 備 集 合	-	-	-	-	-	-	-	-	-
暴 行	100	88	99	88	94	-	94	93	1
傷 害	80	48	78	46	75	1	74	70	3
う ち) 傷 害 致 死	-	-	-	-	-	-	-	-	-
脅 迫	17	10	17	10	17	-	16	16	-
恐 喝	5	1	5	1	4	-	4	4	-
窃 盗 犯	1,244	856	1,040	802	905	39	831	643	172
侵 入 窃 盗	154	68	99	65	126	7	118	64	51
乗 り 物 盗	298	229	292	228	43	16	38	31	7
非 侵 入 窃 盗	792	559	649	509	736	16	675	548	114
知 能 犯	109	26	90	26	100	2	81	68	13
詐 欺	90	25	76	25	74	1	59	51	8
横 領	5	1	4	1	8	-	8	7	1
う ち) 業 務 上 横 領	2	-	2	-	5	-	5	5	-
偽 造	13	-	10	-	17	1	13	10	3
通 貨 偽 造	-	-	-	-	-	-	-	-	-
文 書 偽 造	12	-	9	-	16	-	12	9	3
支 払 用 カ ー ド 偽 造	-	-	-	-	-	-	-	-	-
有 価 証 券 偽 造	1	-	1	-	1	1	1	1	-
印 章 偽 造	-	-	-	-	-	-	-	-	-
汚 職	1	-	-	-	1	-	1	-	1
う ち) 賄 賂	1	-	-	-	1	-	1	-	1
あ っ せ ん 利 得 処 罰 法	-	-	-	-	-	-	-	-	-
背 任	-	-	-	-	-	-	-	-	-
風 俗 犯	23	9	23	9	24	2	24	24	-
賭 博	-	-	-	-	-	-	-	-	-
普 通 賭 博	-	-	-	-	-	-	-	-	-
常 習 賭 博	-	-	-	-	-	-	-	-	-
賭 博 開 張 等	-	-	-	-	-	-	-	-	-

他署管内発生事件				自署管内発生事件で他署が検挙した件数				検挙人員			
				総数		うち)既届		総数		うち)少年	
計	うち)他県発生事件		既届	うち)他県		うち)他県		うち)女	うち)少年	うち)女	
	うち)他県発生事件	既届		うち)他県	既届	うち)他県	既届				
100	76	54	38	65	41	46	30	880	196	70	11
-	-	-	-	-	-	-	-	11	2	-	-
-	-	-	-	-	-	-	-	2	2	-	-
-	-	-	-	-	-	-	-	1	1	-	-
-	-	-	-	-	-	-	-	-	-	-	-
-	-	-	-	-	-	-	-	-	-	-	-
-	-	-	-	-	-	-	-	-	-	-	-
-	-	-	-	-	-	-	-	1	1	-	-
-	-	-	-	-	-	-	-	5	-	-	-
-	-	-	-	-	-	-	-	-	-	-	-
-	-	-	-	-	-	-	-	2	-	-	-
-	-	-	-	-	-	-	-	-	-	-	-
-	-	-	-	-	-	-	-	3	-	-	-
-	-	-	-	-	-	-	-	2	-	-	-
-	-	-	-	-	-	-	-	2	-	-	-
2	-	2	-	2	-	2	-	212	16	16	-
-	-	-	-	-	-	-	-	-	-	-	-
-	-	-	-	-	-	-	-	102	7	4	-
1	-	1	-	1	-	1	-	87	2	12	-
-	-	-	-	-	-	-	-	-	-	-	-
1	-	1	-	1	-	1	-	18	6	-	-
-	-	-	-	-	-	-	-	5	1	-	-
74	54	46	32	53	33	40	26	489	154	39	9
8	7	7	6	3	2	3	2	26	1	2	-
5	4	3	3	3	2	2	2	23	8	4	2
61	43	36	23	47	29	35	22	440	145	33	7
19	19	5	5	8	8	4	4	55	10	4	1
15	15	5	5	8	8	4	4	42	8	4	1
-	-	-	-	-	-	-	-	8	2	-	-
-	-	-	-	-	-	-	-	5	2	-	-
4	4	-	-	-	-	-	-	3	-	-	-
-	-	-	-	-	-	-	-	-	-	-	-
4	4	-	-	-	-	-	-	3	-	-	-
-	-	-	-	-	-	-	-	-	-	-	-
-	-	-	-	-	-	-	-	-	-	-	-
-	-	-	-	-	-	-	-	-	-	-	-
-	-	-	-	-	-	-	-	-	-	-	-
-	-	-	-	-	-	-	-	2	-	-	-
-	-	-	-	-	-	-	-	2	-	-	-
-	-	-	-	-	-	-	-	-	-	-	-
-	-	-	-	-	-	-	-	-	-	-	-
-	-	-	-	-	-	-	-	17	-	-	-
-	-	-	-	-	-	-	-	-	-	-	-
-	-	-	-	-	-	-	-	-	-	-	-
-	-	-	-	-	-	-	-	-	-	-	-
-	-	-	-	-	-	-	-	-	-	-	-

9 罪種別 認知・検挙件数及び検挙人員(つづき)

罪種	認知・検挙	認知件数				検挙件数				
		総数	うち) 既届		総数	自署管内発生事件				
			うち) 本月事件	うち) 本月事件		うち) 解決	計	うち) 既届	うち) 未届(現認を除く)	
	わ い せ つ	23	9	23	9	24	2	24	24	-
	強 制 わ い せ つ	14	6	14	6	16	2	16	16	-
	公 然 わ い せ つ	7	3	7	3	6	-	6	6	-
	わ い せ つ 物 頒 布 等	2	-	2	-	2	-	2	2	-
	そ の 他 の 刑 法 犯	219	148	170	125	121	9	116	72	34
	占 有 離 脱 物 横 領	38	22	13	12	34	1	34	10	24
	危 険 運 転 致 死 傷	-	-	-	-	-	-	-	-	-
	過 失 傷 害	1	-	1	-	1	1	1	1	-
	過 失 致 死	-	-	-	-	-	-	-	-	-
	業 務 上 等 過 失 致 死 傷	2	-	1	-	1	-	1	1	-
	内 乱	-	-	-	-	-	-	-	-	-
	外 患	-	-	-	-	-	-	-	-	-
	国 務 執 行 妨 害	-	-	-	-	-	-	-	-	-
	公 務 執 行 妨 害	7	7	-	-	7	-	7	-	-
	逃 走	-	-	-	-	-	-	-	-	-
	犯 人 蔵 匿 証 拠 隠 滅	3	-	1	-	3	-	3	1	2
	騒 乱	-	-	-	-	-	-	-	-	-
	失 火	-	-	-	-	1	1	1	1	-
	劇 物 破 裂 ・ ガ ス 漏 出	-	-	-	-	-	-	-	-	-
	出 水 ・ 水 利 妨 害	-	-	-	-	-	-	-	-	-
	往 来 妨 害	1	1	1	1	2	1	2	2	-
	住 居 侵 入	40	28	36	28	29	-	25	23	2
	秘 密 侵 害	-	-	-	-	-	-	-	-	-
	あ へ ん 煙 吸 食 所 持	-	-	-	-	-	-	-	-	-
	飲 料 水 汚 染	-	-	-	-	-	-	-	-	-
	偽 証	-	-	-	-	-	-	-	-	-
	虚 偽 告 訴	1	-	1	-	1	-	1	1	-
	淫 行 勧 誘 ・ 重 婚	-	-	-	-	-	-	-	-	-
	富 く じ	-	-	-	-	-	-	-	-	-
	礼 拝 所 不 敬	-	-	-	-	-	-	-	-	-
	墮 胎 棄 産	-	-	-	-	-	-	-	-	-
	遺 棄	-	-	-	-	-	-	-	-	-
	逮 捕 監 禁	3	2	3	2	3	-	3	3	-
	略 取 誘 拐 ・ 人 身 売 買	1	1	-	-	2	-	2	1	1
	名 誉 毀 損	2	-	2	-	1	-	1	1	-
	信 用 毀 損 ・ 威 力 業 務 妨 害	1	-	1	-	1	-	1	1	-
	不 動 産 侵 奪	-	-	-	-	-	-	-	-	-
	盗 品 等	-	-	-	-	-	-	-	-	-
	文 書 等 毀 棄	-	-	-	-	1	1	1	1	-
	建 造 物 等 損 壊	4	4	3	3	3	-	3	2	-
	境 界 損 壊	-	-	-	-	-	-	-	-	-
	器 物 損 壊 等	111	83	107	79	26	4	26	23	1
	暴 力 行 為 等 処 罰 法	-	-	-	-	-	-	-	-	-
	決 闘 罪 二 関 ス ル 件	-	-	-	-	-	-	-	-	-
	爆 発 物 取 締 罰 則	-	-	-	-	-	-	-	-	-
	航 空 機 強 取 等 処 罰 法	-	-	-	-	-	-	-	-	-
	火 炎 び ん 使 用 処 罰 法	-	-	-	-	-	-	-	-	-
	航 空 危 険 行 為 処 罰 法	-	-	-	-	-	-	-	-	-
	人 質 強 要 行 為 処 罰 法	-	-	-	-	-	-	-	-	-
	毒 物 混 入 等 防 止 等 法	-	-	-	-	-	-	-	-	-
	サ リ ン 等 被 害 防 止 法	-	-	-	-	-	-	-	-	-
	組 織 の 犯 罪 処 罰 等 法 律	4	-	-	-	5	-	4	-	4
	公 衆 等 資 金 提 供 等 処 罰 法	-	-	-	-	-	-	-	-	-

他署管内発生事件				自署管内発生事件で他署が検挙した件数				検挙人員			
				総数		うち)既届		総数		うち)少年	
計	うち)他県発生事件		既届	うち)他県発生事件		総数	うち)女		うち)少年		
	うち)他県発生事件	既届		うち)他県発生事件	既届		うち)女	うち)少年	うち)女		
-	-	-	-	-	-	-	-	-	-	-	
-	-	-	-	-	-	-	-	-	-	-	
-	-	-	-	-	-	-	-	-	-	-	
-	-	-	-	-	-	-	-	-	-	-	
5	3	1	1	2	-	-	96	14	11	1	
-	-	-	-	-	-	-	35	8	7	1	
-	-	-	-	-	-	-	-	-	-	-	
-	-	-	-	-	-	-	-	-	-	-	
-	-	-	-	-	-	-	1	-	-	-	
-	-	-	-	-	-	-	-	-	-	-	
-	-	-	-	-	-	-	-	-	-	-	
-	-	-	-	-	-	-	-	-	-	-	
-	-	-	-	-	-	-	6	1	1	-	
-	-	-	-	-	-	-	-	-	-	-	
-	-	-	-	-	-	-	5	1	-	-	
-	-	-	-	-	-	-	-	-	-	-	
-	-	-	-	-	-	-	-	-	-	-	
-	-	-	-	-	-	-	-	-	-	-	
-	-	-	-	-	-	-	1	-	-	-	
4	2	1	1	2	-	-	18	1	3	-	
-	-	-	-	-	-	-	-	-	-	-	
-	-	-	-	-	-	-	-	-	-	-	
-	-	-	-	-	-	-	-	-	-	-	
-	-	-	-	-	-	-	1	1	-	-	
-	-	-	-	-	-	-	-	-	-	-	
-	-	-	-	-	-	-	-	-	-	-	
-	-	-	-	-	-	-	-	-	-	-	
-	-	-	-	-	-	-	-	-	-	-	
-	-	-	-	-	-	-	4	-	-	-	
-	-	-	-	-	-	-	1	-	-	-	
-	-	-	-	-	-	-	1	1	-	-	
-	-	-	-	-	-	-	1	-	-	-	
-	-	-	-	-	-	-	-	-	-	-	
-	-	-	-	-	-	-	-	-	-	-	
-	-	-	-	-	-	-	2	-	-	-	
-	-	-	-	-	-	-	-	-	-	-	
-	-	-	-	-	-	-	18	1	-	-	
-	-	-	-	-	-	-	-	-	-	-	
-	-	-	-	-	-	-	-	-	-	-	
-	-	-	-	-	-	-	-	-	-	-	
-	-	-	-	-	-	-	-	-	-	-	
1	1	-	-	-	-	-	2	-	-	-	
-	-	-	-	-	-	-	-	-	-	-	

10 罪種別 死傷被害者数

罪種	死傷被害者数		死者		重傷者		軽傷者	
	総数	うち)女		うち)女		うち)女		うち)女
刑法犯総数	95	32	1	1	10	2	84	29
凶悪犯	4	3	-	-	1	1	3	2
殺人	2	2	-	-	1	1	1	1
殺人	2	2	-	-	1	1	1	1
嬰兒殺人	-	-	-	-	-	-	-	-
組織的殺人	-	-	-	-	-	-	-	-
組織的嬰兒殺人	-	-	-	-	-	-	-	-
殺人予備	-	-	-	-	-	-	-	-
自殺関与・同意殺人	-	-	-	-	-	-	-	-
強盗	2	1	-	-	-	-	2	1
強盗殺人	-	-	-	-	-	-	-	-
強盗傷人	2	1	-	-	-	-	2	1
強盗・強姦性交等	-	-	-	-	-	-	-	-
強盗・準強盗	-	-	-	-	-	-	-	-
放火	-	-	-	-	-	-	-	-
強姦性交等	-	-	-	-	-	-	-	-
粗暴犯	87	26	-	-	9	1	78	25
凶器準備集合	-	-	-	-	-	-	-	-
暴行	-	-	-	-	-	-	-	-
傷害	87	26	-	-	9	1	78	25
うち)傷害致死	-	-	-	-	-	-	-	-
脅迫	-	-	-	-	-	-	-	-
恐喝	-	-	-	-	-	-	-	-
窃盗犯	-	-	-	-	-	-	-	-
侵入窃盗	-	-	-	-	-	-	-	-
乗り物窃盗	-	-	-	-	-	-	-	-
非侵入窃盗	-	-	-	-	-	-	-	-
知能犯	-	-	-	-	-	-	-	-
詐欺	-	-	-	-	-	-	-	-
横領	-	-	-	-	-	-	-	-
うち)業務上横領	-	-	-	-	-	-	-	-
偽造	-	-	-	-	-	-	-	-
通貨偽造	-	-	-	-	-	-	-	-
文書偽造	-	-	-	-	-	-	-	-
支払用カード偽造	-	-	-	-	-	-	-	-
有価証券偽造	-	-	-	-	-	-	-	-
印章偽造	-	-	-	-	-	-	-	-
汚職	-	-	-	-	-	-	-	-
うち)賄賂	-	-	-	-	-	-	-	-
あっせん利得処罰法	-	-	-	-	-	-	-	-
背任	-	-	-	-	-	-	-	-
風俗犯	1	1	-	-	-	-	1	1
賭博	-	-	-	-	-	-	-	-
普通賭博	-	-	-	-	-	-	-	-
常習賭博	-	-	-	-	-	-	-	-
賭博開張等	-	-	-	-	-	-	-	-

死傷被害者数 罪種	総数		死者		重傷者		軽傷者	
		うち) 女		うち) 女		うち) 女		うち) 女
わいせつ	1	1	-	-	-	-	1	1
強制わいせつ	1	1	-	-	-	-	1	1
公然わいせつ	-	-	-	-	-	-	-	-
わいせつ物頒布等	-	-	-	-	-	-	-	-
その他の刑法犯	3	2	1	1	-	-	2	1
占有離脱物横領	-	-	-	-	-	-	-	-
危険運転致死傷	-	-	-	-	-	-	-	-
過失傷害	1	1	-	-	-	-	1	1
過失致死	-	-	-	-	-	-	-	-
業務上等過失致死傷	2	1	1	1	-	-	1	-
内乱	-	-	-	-	-	-	-	-
外患	-	-	-	-	-	-	-	-
国交	-	-	-	-	-	-	-	-
公務執行妨害	-	-	-	-	-	-	-	-
逃走	-	-	-	-	-	-	-	-
犯人蔵匿証拠隠滅	-	-	-	-	-	-	-	-
騒乱	-	-	-	-	-	-	-	-
失火	-	-	-	-	-	-	-	-
劇物破裂・ガス漏出	-	-	-	-	-	-	-	-
出水・水利妨害	-	-	-	-	-	-	-	-
往来妨害	-	-	-	-	-	-	-	-
住居侵入	-	-	-	-	-	-	-	-
秘密侵害	-	-	-	-	-	-	-	-
あへん煙吸食所持	-	-	-	-	-	-	-	-
飲料水汚染	-	-	-	-	-	-	-	-
偽証	-	-	-	-	-	-	-	-
虚偽告訴	-	-	-	-	-	-	-	-
淫行勧誘・重婚	-	-	-	-	-	-	-	-
富くじ	-	-	-	-	-	-	-	-
礼拝所不敬	-	-	-	-	-	-	-	-
墮胎	-	-	-	-	-	-	-	-
遺棄	-	-	-	-	-	-	-	-
逮捕監禁	-	-	-	-	-	-	-	-
略取誘拐・人身売買	-	-	-	-	-	-	-	-
名誉毀損	-	-	-	-	-	-	-	-
信用毀損・威力業務妨害	-	-	-	-	-	-	-	-
不動産侵奪	-	-	-	-	-	-	-	-
盗品等	-	-	-	-	-	-	-	-
文書等毀棄	-	-	-	-	-	-	-	-
建造物等損壊	-	-	-	-	-	-	-	-
境界損壊	-	-	-	-	-	-	-	-
器物損壊等	-	-	-	-	-	-	-	-
暴力行為等処罰法	-	-	-	-	-	-	-	-
決闘罪ニ関スル件	-	-	-	-	-	-	-	-
爆発物取締罰則	-	-	-	-	-	-	-	-
航空機強取等処罰法	-	-	-	-	-	-	-	-
火炎びん使用処罰法	-	-	-	-	-	-	-	-
航空危険行為処罰法	-	-	-	-	-	-	-	-
人質強要行為処罰法	-	-	-	-	-	-	-	-
毒物混入等防止等法	-	-	-	-	-	-	-	-
サリン等被害防止法	-	-	-	-	-	-	-	-
組織的犯罪処罰等法律	-	-	-	-	-	-	-	-
公衆等資金提供等処罰法	-	-	-	-	-	-	-	-

11 罪種別 発生時間帯・発生曜日別 認知件数

曜日	合 計									日 曜 日							
	計	0 ~ 4	4 ~ 8	8 ~ 12	12 ~ 16	16 ~ 20	20 ~ 24	不明	計	0 ~ 4	4 ~ 8	8 ~ 12	12 ~ 16	16 ~ 20	20 ~ 24	不明	
罪種																	
刑法犯 総数	1,452	104	53	247	300	258	127	363	232	25	12	45	59	30	18	43	
重要犯罪	29	7	3	5	3	4	3	4	9	3		3	2		1		
凶悪犯	17	6	1	2	3	1	2	2	5	2		2			1		
殺人	4		1				2	1	1						1		
強盗	5	2		2	1				1			1					
強盗殺人																	
強盗傷人	2	1			1				1			1					
強盗・強制性交等																	
強盗・準強盗	3	1		2													
放火	3	3							1	1							
強制性交等	5	1			2	1		1	2	1			1				
粗暴犯	201	43	12	24	36	46	37	3	29	11	1	4	5	3	5		
凶器準備集合																	
暴行	100	19	6	14	20	24	17		10	2		3	1	2	2		
傷害	80	22	3	7	14	20	13	1	16	8	1	1	4	1	1		
脅迫	17	2	3	2	1	2	7		3	1					2		
恐喝	4			1	1			2									
窃盗犯	971	28	27	187	226	176	56	271	155	4	8	34	47	22	7	33	
侵入盗	82	9	2	8	2	9	7	45	10	1	1	3		2		3	
乗り物盗	209			8	32	22	4	143	30			1	5	4		20	
非侵入盗	680	19	25	171	192	145	45	83	115	3	7	30	42	16	7	10	
重要窃盗犯	88	9	2	8	4	10	7	48	10	1	1	3		2		3	
知能犯	69	7	2	6	15	5	9	25	11	1	1	2	3	1		3	
詐欺	53	4	2	4	12	5	8	18	9		1	1	3	1		3	
横領	4	1					1	2	1	1							
偽造	12	2		2	3			5	1			1					
汚職																	
うち)賄賂																	
背任																	
風俗犯	20	3	3	5	2	3	3	1	5	2		3					
賭博																	
わいせつ	20	3	3	5	2	3	3	1	5	2		3					
強制わいせつ	11	1	2	3		3	1	1	4	1		3					
公然わいせつ・物	9	2	1	2	2		2		1	1							
その他の刑法犯	174	17	8	23	18	27	20	61	27	5	2	2	2	4	5	7	
うち)公務執行妨害	7	3				3	1		4	2				1	1		
うち)住居侵入	33	6	2	5	5	6	5	4	3	1		1	1				
うち)略取誘拐・人身売買	1							1									
うち)盗品等																	
うち)器物損壊等	86	3	1	5	7	10	9	51	11			1	1	2	2	5	
うち)占有離脱物横領	26	2	2	9	2	5	4	2	3			1			1	1	
組織的犯罪処罰法	3	1	1	1					1		1						

月 曜 日								火 曜 日							
計	0 ~ 4	4 ~ 8	8 ~ 12	12 ~ 16	16 ~ 20	20 ~ 24	不 明	計	0 ~ 4	4 ~ 8	8 ~ 12	12 ~ 16	16 ~ 20	20 ~ 24	不 明
198	9	6	35	33	41	20	54	190	14	7	36	35	36	17	45
3			1		1		1	4		3			1		
2			1				1	1		1					
1							1	1		1					
1			1												
1															
1			1												
28	2	1	4	3	8	8	2	28	7	2	3	2	7	7	
16			2	1	7	6		16	3	1	2	1	4	5	
7	2		1	2	1	1		9	4				3	2	
3		1	1			1		1		1					
2							2	2			1	1			
131	3	2	23	27	31	6	39	119	4	1	27	29	21	7	30
5	1						4	17	2		2		2	1	10
34			4	5	4		21	26				4	3	2	17
92	2	2	19	22	27	6	14	76	2	1	25	25	16	4	3
8	1						7	17	2		2		2	1	10
12	1		2	1		3	5	10	1		1	2	1		5
10	1		1	1		3	4	6			1	1	1		3
2			1				1	4	1			1			2
5		1	2		1	1		5	1	2		1	1		
5		1	2		1	1		5	1	2		1	1		
1					1			3		2			1		
4		1	2			1		2	1			1			
20	3	2	3	2	1	2	7	27	1	1	5	1	6	3	10
4	2	1				1		7		1	2		1	2	1
10				1	1	1	7	15			1	1	3	1	9
3		1	1	1				4	1		2		1		
2	1		1												

11 罪種別 発生時間帯・発生曜日別 認知件数(つづき)

曜日	水曜日									木曜日							
	計	0 ~ 4	4 ~ 8	8 ~ 12	12 ~ 16	16 ~ 20	20 ~ 24	不明	計	0 ~ 4	4 ~ 8	8 ~ 12	12 ~ 16	16 ~ 20	20 ~ 24	不明	
刑法犯 総数	187	15	5	31	36	41	11	48	233	12	7	40	48	45	20	61	
重要犯罪	2	1				1			7	2			1	1	1	2	
凶悪犯	1	1							6	2			1	1	1	1	
殺人									1						1		
強盗	1	1							1	1							
強盗殺人																	
強盗傷人	1	1															
強盗・強制性交等																	
強盗・準強盗									1	1							
放火									1	1							
強制性交等									3				1	1		1	
粗暴犯	27	6	1	3	4	10	3		26	4	2	4	4	9	3		
凶器準備集合																	
暴行	11	3	1	1	2	4			11	2	1	1	1	5	1		
傷害	14	3		2	1	6	2		12	1		2	3	4	2		
脅迫	2				1		1		3	1	1	1					
恐喝																	
窃盗犯	125	4	3	26	26	24	6	36	165	4	5	30	37	33	8	48	
侵入盗	10	1		1		1	2	5	14	2		1	1	1		9	
乗り物盗	20				3	2		15	37			1	7	7		22	
非侵入盗	95	3	3	25	23	21	4	16	114	2	5	28	29	25	8	17	
重要窃盗犯	10	1		1		1	2	5	15	2		1	2	1		9	
知能犯	10	2			3	2		3	10	1			2		4	3	
詐欺	7	1			3	2		1	7	1			1		4	1	
横領									2							2	
偽造	3	1						2	1				1				
汚職																	
うち)賄賂																	
背任																	
風俗犯	1					1			1							1	
賭博																	
わいせつ	1					1			1							1	
強制わいせつ	1					1											
公然わいせつ・物									1							1	
その他の刑法犯	23	2	1	2	3	4	2	9	25	1		6	4	2	3	9	
うち)公務執行妨害									1	1							
うち)住居侵入	7	1			2	2	1	1	5			2	1		1	1	
うち)略取誘拐・人身売買									1							1	
うち)盗品等																	
うち)器物損壊等	14			2	1	2	1	8	9			1			1	7	
うち)占有離脱物横領	1	1							4			2		1	1		
組織的犯罪処罰法																	

金 曜 日									土 曜 日								不 明	
計	0 ~ 4	4 ~ 8	8 ~ 12	12 ~ 16	16 ~ 20	20 ~ 24	不 明		計	0 ~ 4	4 ~ 8	8 ~ 12	12 ~ 16	16 ~ 20	20 ~ 24	不 明		
190	13	11	28	43	31	19	45		222	16	5	32	46	34	22	67		362
1	1								3			1			1	1		3
1	1								1			1						
									1			1						
									1			1						
1	1																	
28	3	2	2	11	4	5	1		35	10	3	4	7	5	6			1
15	1	1	2	8	1	2			21	8	2	3	6	1	1			
11	2	1		3	1	3	1		11	2	1	1	1	4	2			
2					2				3						3			
																		1
133	8	6	24	29	22	10	34		143	1	2	23	31	23	12	51		273
14	2	1	1			3	7		12				1	3	1	7		72
26				3	1	1	21		36			2	5	1	1	27		89
93	6	5	23	26	21	6	6		95	1	2	21	25	19	10	17		112
16	2	1	1	1	1	3	7		12				1	3	1	7		74
9	1	1	1	1		2	3		7				3	1		3		40
8	1	1	1	1		1	3		6				2	1		3		37
1						1												1
									1				1					1
																		1
																		1
									3				1		1	1		3
									3				1		1	1		3
									2						1	1		3
									1				1					
19		2	1	2	5	2	7		33	5		4	4	5	3	12		45
1					1				6	2		1	1	1		1		7
9		1			1	1	6		18	3		1	2	1	2	9		25
5		1	1	1	1	1			6			2	2	1	1			12
																		1

12 罪種別 発生場所別 認知件数

発生場所	総 数	一 戸 建 住 宅	中 高 層 住 宅	そ の 他 の 住 宅	学 校 (幼 稚 園)	駐 車 場	駐 輪 場	道 路 上	駅	そ の 他 の 鉄 道 施 設	空 港	海 港	競 馬 場	競 輪 場	オ ー ト レ ー ス 場	競 艇 場	遊 園 地 ・ 動 物 園	神 社 仏 閣
罪 種																		
刑法犯 総数	1,814	241	33	115	37	72	68	108	48	1		2						31
凶 悪 犯	17	4	1	1		2		1										
殺 人	4	1				1												
殺 人 嬰 児 殺 人 組 織 的 殺 人 組 織 的 嬰 児 殺 人 予 備 自 殺 関 与 ・ 同 意 殺 人	3	1																
強 盗	5	1						1										
強 盗 殺 人 強 盗 傷 人 強 盗 ・ 強 制 性 交 等 強 盗 ・ 準 強 盗	2	1																
放 火	3		1	1				1										
強 制 性 交 等	5	2				1												
粗 暴 犯	202	48	7	23	1	9		42	1									
凶 器 準 備 集 合 暴 行 傷 害 (うち) 傷 害 致 死 脅 迫 喝	100	24	2	12	1	5		20	1									
	80	15	5	8		3		20										
	17	8		1				2										
	5	1		2		1												
窃 盗 犯	1,244	123	16	61	30	39	65	33	41			2						31
侵 入 盗 乘 り 物 盗 非 侵 入 盗	154	52	2	8														5
	298	24	13	41	23	4	63	11	39									
	792	47	1	12	7	35	2	22	2			2						26
知 能 犯	109	23		8		3		1										
詐 欺 横 領 横 領 業 務 上 横 領 偽 造 (うち) 通 貨 偽 造 (うち) 文 書 偽 造 (うち) 有 価 証 券 偽 造 汚 職 (うち) 賄 賂 背 任	90	22		8		3												
	5	1																
	3	1																
	2																	
	13							1										
	12							1										
	1																	
	1																	
	1																	
風 俗 犯	23	5	2	2		1		2										
賭 博 わ い せ つ (うち) 強 制 わ い せ つ (うち) 公 然 わ い せ つ	23	5	2	2		1		2										
	14	4	2	1		1		2										
	7																	
そ の 他 の 刑 法 犯	219	38	7	20	6	18	3	29	6	1								
(うち) 占 有 離 脱 物 横 領 (うち) 公 務 執 行 妨 害 (うち) 住 居 侵 入 (うち) 逮 捕 監 禁 (うち) 略 取 誘 拐 ・ 人 身 売 買 (うち) 盗 品 等 (うち) 器 物 損 壊 等	38	2		3	1		3	9	2									
	7							3										
	40	15	2	7	3													
	3		1					1										
	1							1										
	111	20	4	9	2	18		10	3									

都市公園	地下街・地下通路	高速道路	ゴルフ場	その他のスポーツ施設	病(医)院・診療所	福祉施設	老人ホーム・介護、障害者	一般ホテル・旅館	サウナ等公衆浴場	コインランドリー	映画館・劇場等	商業施設(デパート、ショッピングモール、スーパーマーケット等)	コンビニエンスストア	ドラッグストア	景品交換所	給油所	レンタルビデオ店	貴金属店
4				11	16	10	13	2	5	1	304	99	74	1	13	5	3	
						1	2					1						
						1	1											
						1	1											
												1						
												1						
							1											
				3	1	2	2	1			6	13	1					
				1 2	1	1	1	1			5 1	10 2	1					
						1	1					1						
3				5	12	3	5		4	1	275	67	73	1	12	4	3	
				1		1					1						2	
				1	4		3			1	37		1			1		
3				3	8	2	2		4		237	67	72	1	12	3	1	
							2			1	5	9						
							2		1		5	8						
												1						
												1						
1				1	2						2	1						
1				1	2						2	1						
1				1	1						2	1						
				2	1	4	2	1			16	8			1	1		
						1					8	6			1			
				2			2				1							
					1						1							
								1			5	2					1	

12 罪種別 発生場所別 認知件数 (つづき)

発生場所	古物店	その他の商店	風俗		営業店 その他の営業店	特定遊興飲食店		店舗型性風俗特殊営業店 個室付浴場	モーテル・ラブホテル等	その他の営業店	カラオケボックス	インターネットカフェ マンガ喫茶	深夜飲食店	その他の飲食店	質屋	貸金業	銀行	郵便局
			まあじやん屋等 ばちんこ屋	ゲームセンター		ナイトクラブ等	その他の営業店											
罪種																		
刑法犯 総数	19	42	66	2		1	1		3		4	4	11	36			22	9
凶悪犯		1										1						
殺人																		
殺人																		
殺人																		
殺人																		
殺人																		
殺人																		
強盗		1										1						
強盗殺人																		
強盗傷人																		
強盗・強制性交等												1						
強盗・準強盗		1																
放火																		
強制性交等																		
粗暴犯			2				1		1			1	7	6				
凶器準備集合																		
暴行			1									1	2	3				
傷害			1						1				5	3				
うち)傷害致死																		
脅迫							1			1								
喝																		
窃盗犯	18	37	57	2					1		2	1	1	19			6	4
侵入盗		4												4				
乗り物盗		3	2	1										7				3
非侵入盗	18	30	55	1					1		2	1	1	8			6	1
知能犯		3	1						1			1	3	6			15	4
詐欺		3							1			1	3	5			11	2
横領			1											1				
横領			1															
業務上横領														1				
偽造																	4	2
うち)通貨偽造																		
うち)文書偽造																	4	2
うち)有価証券偽造																		
汚職																		
うち)賄賂																		
背任																		
風俗犯											1			1				
賭博																		
わいせつ											1			1				
うち)強制わいせつ											1							
うち)公然わいせつ														1				
その他の刑法犯	1	1	6			1					1			4			1	1
うち)占有離脱物横領			2															
うち)公務執行妨害																		
うち)住居侵入														1				
うち)逮捕監禁																		
うち)略取誘拐・人身売買																		
うち)盗品等																		
うち)器物損壊等		1	4			1					1			2				

信用金庫・組合	農(漁)業協同組合	その他の会社・事務所	官公署	地下鉄内	新幹線内	その他の列車内	航空機内	船舶内	バス内	タクシー内	その他の自動車内	空き家	工事現場	資材置場	田畑	河川敷	空き地	その他
2	2	61	18						1	4		8	13	14	22	2	13	117
		1																1
		1																1
		6	3							2			1		3		1	8
		2	2							1			1		3		1	3
		4								1								3
			1															2
		37	2									7	11	14	17	1	8	90
		23	1									7	2	5				36
		1	1														1	13
		13											9	9	17	1	7	41
2		9	6															6
2		7	1															5
		2																
		1																1
		1																1
			4															
			4															
			1															
			1															
									1	1								
									1	1								
	2	8	7							1		1	1		2	1	4	12
		4	1									1						1
																		3
	2	4	3							1		1		2	1	4		7

13 罪種別 被害者の年齢・性別 認知件数

罪種別	年齢	総数	人の被害総数		0～5歳		6～12歳		13～15歳		16～19歳		20～24歳		25～29歳	
			計	うち女	計	うち女	計	うち女	計	うち女	計	うち女	計	うち女	計	うち女
刑法犯総数		1,814	1,168	403	3	1	19	7	46	16	163	58	145	62	72	21
凶悪犯		17	13	9			1	1	1	1	1	1	1	1	2	2
殺人		4	4	2												
殺人予備		3	3	2												
自殺関与		1	1													
強盗		5	3	1											1	1
強盗殺人																
強盗傷人		2	2	1											1	1
強盗・強制性交等																
強盗・準強盗		3	1													
放火		3	1	1											1	1
強制性交等		5	5	5			1	1	1	1	1	1	1	1		
粗暴犯		202	202	66	3	1	6	2	3	1	12	3	23	8	20	6
凶器準備集合																
暴行		100	100	34			4	1	2	1	6	3	9	3	11	3
傷害		80	80	24	3	1	1		1		6		11	4	9	3
うち)傷害致死																
脅迫		17	17	6			1	1					2	1		
恐喝		5	5	2									1			
窃盗犯		1,244	741	234			10	2	39	13	132	42	94	36	42	10
侵入盗		154	116	34							1		5	2	1	
乗り物盗		298	295	92			9	2	36	12	114	33	57	21	18	4
非侵入盗		792	330	108			1		3	1	17	9	32	13	23	6
知能犯		109	53	25							1	1	4	4	1	
詐欺		90	51	25							1	1	4	4	1	
横領		5	2													
うち)横領		3	2													
うち)業務上横領		2														
偽造		13														
うち)通貨偽造																
うち)文書偽造		12														
うち)有価証券偽造		1														
汚職		1														
うち)賄賂		1														
背任																
風俗犯		23	15	15			1	1			4	4	3	3	2	2
賭博																
わいせつ		23	15	15			1	1			4	4	3	3	2	2
うち)強制わいせつ		14	14	14			1	1			4	4	2	2	2	2
うち)公然わいせつ		7	1	1									1	1		
その他の刑法犯		219	144	54			1	1	3	1	13	7	20	10	5	1
うち)占有離脱物横領		38	38	16					3	1	10	5	10	6	2	
うち)公務執行妨害		7	7										2			
うち)住居侵入		40	23	9									3	2		
うち)略取誘拐・人身売買		1	1	1			1	1								
うち)盗品等																
うち)器物損壊等		111	66	24							2	2	4	1	3	1

30～39歳		40～49歳		50～59歳		60～64歳		65～69歳		70～74歳		75～79歳		80歳以上		年齢不明	法人団体	被害者なし
計	うち女	計	うち女	計	うち女	計	うち女	計	うち女	計	うち女	計	うち女	計	うち女			
161	54	172	64	117	36	57	12	65	14	64	22	36	11	47	25	1	626	20
1	1	1				3				1	1			1	1		3	1
						2				1	1			1	1			
						1				1	1			1	1			
						1											2	
		1				1												
						1											2	
		1															1	1
1	1																	
33	11	39	15	21	7	15	2	6	2	5	2	11	5	5	1			
16	7	14	5	13	3	7	1	3	1	2	1	10	5	3				
16	4	20	8	5	2	4	1			1		1		2	1			
		5	2	2	1	3		3	1	1								
1				1	1	1				1	1							
93	32	91	29	64	17	32	7	44	10	48	16	22	5	30	15		503	
19	12	20	5	10	3	15		12	1	13	4	7	2	13	5		38	
14	5	16	5	12	4	2	1	3	1	6		3		5	4		3	
60	15	55	19	42	10	15	6	29	8	29	12	12	3	12	6		462	
13	5	11	6	10	5	1	1	6	1	1				5	2		51	5
12	5	10	6	10	5	1	1	6	1	1				5	2		39	
1		1															3	
1		1															1	
																	2	
																	9	4
																	9	3
																		1
																		1
1	1	1	1									1	1	2	2			8
1	1	1	1									1	1	2	2			8
1	1	1	1									1	1	2	2			6
20	4	29	13	22	7	6	2	9	1	9	3	2		4	4	1	69	6
1	1	1	1	3		1	1	2		3	1	1				1		
2		3																
1	1	6		6	3	1		3	1	2	1			1	1		17	
15	2	17	11	12	4	3		4		4	1			2	2		45	

14 財産犯 被害額・被害回復額及び被害品別 認知・検挙件数

罪種	品目		総金額 (千円)	現金		銃砲 件数	刀剣類 件数	火薬・爆薬類 件数	毒物・劇物類 件数	乗用自動車 件数
	被害・ 被害回復 認知・検挙			件数	金額(千円)					
総数	被害額	計	252,224	343	131,257					7
	認知件数	うち)既届	244,166	272	125,662					7
	被害回復額	計	20,389	116	9,387					5
	検挙件数	うち)既届	19,493	99	9,285					5
強盗	被害額	計	225	3	134					
	認知件数	うち)既届	225	3	134					
	被害回復額	計	224	3	133					
	検挙件数	うち)既届	224	3	133					
恐喝	被害額	計	20	1	20					
	認知件数	うち)既届	20	1	20					
	被害回復額	計								
	検挙件数	うち)既届								
窃盗	被害額	計	53,308	279	28,372					6
	認知件数	うち)既届	48,740	215	26,050					6
	被害回復額	計	10,859	100	3,370					4
	検挙件数	うち)既届	10,168	85	3,330					4
侵入盗	被害額	計	22,856	52	17,025					
	認知件数	うち)既届	21,015	38	16,319					
	被害回復額	計	3,405	4	659					
	検挙件数	うち)既届	3,321	4	659					
乗り物盗	被害額	計	8,098							6
	認知件数	うち)既届	8,067							6
	被害回復額	計	2,065							4
	検挙件数	うち)既届	2,026							4
非侵入盗	被害額	計	22,354	227	11,347					
	認知件数	うち)既届	19,658	177	9,731					
	被害回復額	計	5,389	96	2,711					
	検挙件数	うち)既届	4,821	81	2,671					
詐欺	被害額	計	197,613	46	102,101					
	認知件数	うち)既届	194,327	41	98,890					
	被害回復額	計	4,049	4	916					
	検挙件数	うち)既届	4,046	4	916					
横領	被害額	計	240	2	45					1
	認知件数	うち)既届	182	1	2					1
	被害回復額	計	4,851	2	4,727					1
	検挙件数	うち)既届	4,793	1	4,684					1
占有離脱物横領	被害額	計	818	12	585					
	認知件数	うち)既届	672	11	566					
	被害回復額	計	406	7	241					
	検挙件数	うち)既届	262	6	222					

貨物自動車	特殊自動車 (建設用)	特殊自動車 (その他)	その他の自 動車	自動二輪	原動機付自 転車	自転車	タイヤ・ホ イール	ナンバーブ レート	カーナビ	車両用バッ テリー	その他の車 両用部品
件数	件数	件数	件数	件数	件数	件数	件数	件数	件数	件数	件数
1					1	316	6	3		1	10
1					1	286	6	3		1	8
2			1		1	58		1		1	4
2			1		1	27		1		1	2
1					1	290	6	3		1	10
1					1	284	6	3		1	8
2			1		1	33		1		1	4
2			1		1	25		1		1	2
1					1	290					1
1					1	284					1
2			1		1	33					
2			1		1	25					
							6	3		1	9
							6	3		1	7
								1		1	4
								1		1	2
						26					
						2					
						25					
						2					

14 財産犯 被害額・被害回復額及び被害品別 認知・検挙件数(つづき)

罪種	品目		家電製品類	カメラ類	携帯電話	ゲーム機	パソコン	建設機械	その他の機械類	クレジット カード	キャッシュ カード
	被害額 被害回復 認知・検挙		件数	件数	件数	件数	件数	件数	件数	件数	件数
総数	被害額	計	23	4	10	5	8	10	24	24	47
	認知件数	うち)既届	14	4	7	4	8	5	23	23	42
	被害回復額	計	14	1	4	5	3	10	14	9	35
	検挙件数	うち)既届	7	1	4	4	3	5	12	8	31
強盗	被害額	計									1
	認知件数	うち)既届									1
	被害回復額	計									1
	検挙件数	うち)既届									1
恐喝	被害額	計									
	認知件数	うち)既届									
	被害回復額	計									
	検挙件数	うち)既届									
窃盗	被害額	計	23	4	7	5	7	10	24	24	34
	認知件数	うち)既届	14	4	5	4	7	5	23	23	33
	被害回復額	計	14	1	3	5	3	10	14	9	20
	検挙件数	うち)既届	7	1	3	4	3	5	12	8	19
侵入盗	被害額	計	5	1	1	3	2	3	12	2	3
	認知件数	うち)既届	2	1	1	2	2	1	11	2	3
	被害回復額	計	4	1		3	2	4	11	1	1
	検挙件数	うち)既届		1		2	2	2	9	1	1
乗り物盗	被害額	計	1								
	認知件数	うち)既届	1								
	被害回復額	計									
	検挙件数	うち)既届									
非侵入盗	被害額	計	17	3	6	2	5	7	12	22	31
	認知件数	うち)既届	11	3	4	2	5	4	12	21	30
	被害回復額	計	10		3	2	1	6	3	8	19
	検挙件数	うち)既届	7		3	2	1	3	3	7	18
詐欺	被害額	計			3		1				6
	認知件数	うち)既届			2		1				3
	被害回復額	計			1						8
	検挙件数	うち)既届			1						6
横領	被害額	計									1
	認知件数	うち)既届									
	被害回復額	計									1
	検挙件数	うち)既届									
占有離脱物横領	被害額	計									5
	認知件数	うち)既届									5
	被害回復額	計									5
	検挙件数	うち)既届									5

14 財産犯 被害額・被害回復額及び被害品別 認知・検挙件数(つづき)

罪種	被害・被害回復 認知・検挙	品目							
		運転免許証	健康保険証	パスポート	マイナンバー カード	身分証明書	絵画	彫刻	その他の美術 骨とう品
		件数	件数	件数	件数	件数	件数	件数	件数
総数	被害額	計	42	27	1	3	6		1
	認知件数	うち)既届	40	27	1	3	4		1
	被害回復額	計	31	22		2	2		1
	検挙件数	うち)既届	29	22		2	1		1
強盗	被害額	計	1	1					
	認知件数	うち)既届	1	1					
	被害回復額	計	1	1					
	検挙件数	うち)既届	1	1					
恐喝	被害額	計							
	認知件数	うち)既届							
	被害回復額	計							
	検挙件数	うち)既届							
窃盗	被害額	計	37	23	1	1	6		1
	認知件数	うち)既届	36	23	1	1	4		1
	被害回復額	計	26	18			2		1
	検挙件数	うち)既届	25	18			1		1
侵入盗	被害額	計	1	2			1		1
	認知件数	うち)既届	1	2			1		1
	被害回復額	計	1	1			1		1
	検挙件数	うち)既届	1	1			1		1
乗り物盗	被害額	計							
	認知件数	うち)既届							
	被害回復額	計							
	検挙件数	うち)既届							
非侵入盗	被害額	計	36	21	1	1	5		
	認知件数	うち)既届	35	21	1	1	3		
	被害回復額	計	25	17			1		
	検挙件数	うち)既届	24	17					
詐欺	被害額	計							
	認知件数	うち)既届							
	被害回復額	計	1	1					
	検挙件数	うち)既届	1	1					
横領	被害額	計	1						
	認知件数	うち)既届							
	被害回復額	計	1						
	検挙件数	うち)既届							
占有離脱物横領	被害額	計	3	3		2			
	認知件数	うち)既届	3	3		2			
	被害回復額	計	2	2		2			
	検挙件数	うち)既届	2	2		2			

金属類(銅板、銅線、溝蓋、マンホール等) 件数	貴金属・宝石等 件数	時計類 件数	農作物 件数	衣料品類 件数	食料品類 件数	化粧品類 件数	医薬品 件数	書籍 件数	バック・財布類 件数	その他 件数
30	4	6	16	76	218	43	28	42	108	206
24	4	4	10	52	174	39	28	17	94	165
28	1	4	13	57	221	39	26	39	74	186
22	1	3	7	38	177	35	26	14	62	144
						1			2	
						1			2	
						1			2	
						1			2	
30	4	6	16	74	205	41	28	42	98	198
24	4	4	10	52	163	38	28	17	86	158
28	1	4	13	55	208	37	26	39	65	177
22	1	3	7	38	166	34	26	14	55	138
1	2	1		30	36				10	34
	2			15	7				7	15
1	1	2		31	39				5	27
	1	1		17	10				2	8
		1		5	1					14
		1		5	1					14
				1						1
										1
29	2	4	16	39	168	41	28	42	88	150
24	2	3	10	32	155	38	28	17	79	129
27		2	13	23	169	37	26	39	60	149
22		2	7	21	156	34	26	14	53	129
				2	13	1				5
					11					4
				2	13	1			1	6
					11				1	3
									1	2
										2
									1	3
										3
									7	1
									6	1
									5	
									4	

15 罪種別 被害者との関係別 検挙件数

罪種別	総数	実父母	養父母	継父母	配偶者 (内縁を含む)	実子	養子	継子
刑法犯 総数	1,302	10	1		24	7	2	1
凶悪犯	15	1			3			
殺 人	3	1			2			
殺 人	3	1			2			
嬰 児 殺								
組 織 的 殺 人								
組 織 的 嬰 児 殺								
殺 人 予 備								
自 殺 関 与 ・ 同 意 殺 人								
強 盗	5							
強 盗 殺 人								
強 盗 傷 人	2							
強 盗 ・ 強 制 性 交 等								
強 盗 ・ 準 強 盗	3							
放 火	3				1			
強 制 性 交 等	4							
粗 暴 犯	189	9	1		21	6	2	1
凶 器 準 備 集 合								
暴 行	94	7	1		10	1	1	1
傷 害	74	2			11	3	1	
う ち) 傷 害 致 死								
脅 迫	17					2		
恐 喝	4							
窃 盗 犯	866							
侵 入 盗	119							
乗 り 物 盗	27							
非 侵 入 盗	720							
知 能 犯	98							
詐 欺	73							
横 領	8							
横 領	3							
業 務 上 横 領	5							
偽 造	16							
う ち) 通 貨 偽 造								
う ち) 文 書 偽 造	16							
う ち) 有 価 証 券 偽 造								
汚 職	1							
う ち) 賄 賂	1							
背 任								
風 俗 犯	22					1		
賭 博								
わ い せ つ	22					1		
強 制 わ い せ つ	14					1		
公 然 わ い せ つ ・ 物	8							
その他の刑法犯	112							
う ち) 占 有 離 脱 物 横 領	33							
う ち) 公 務 執 行 妨 害	7							
う ち) 住 居 侵 入	29							
う ち) 逮 捕 監 禁	3							
う ち) 略 取 誘 拐 ・ 人 身 売 買	2							
う ち) 盗 品 等								
う ち) 器 物 損 壊 等	22							

注 解決事件を除く

兄弟姉妹	その他の親族	元配偶者	交際相手 (元を含む)	知人友人	職場関係者	その他	面識なし	被害者法人・団体、 被害者なし
2	10	13	24	72	30	42	470	594
				3	1		3	4
				1			2	2
				1			1	
							1	2
								2
				2	1		1	
1	7	3	15	34	14	18	57	
	4	1	10	9	3	12	34	
1	2	1	4	20	9	3	17	
	1	1	1	3	2	2	5	
				2		1	1	
	2	1	2	22	11	12	330	486
	1	1	1	13	7	3	61	32
						3	21	3
	1		1	9	4	6	248	451
	1		6	5			26	60
			6	4			25	38
	1			1			1	5
				1			1	1
	1							4
								16
								16
								1
								1
				2	1	5	5	8
				2	1	5	5	8
				2	1	5	5	8
1		9	1	6	3	7	49	36
				1			32	
			1	3	1	1	6	16
		1		1	1	2	6	
							2	
1		8		1		2	3	7

16 罪種別 主たる被疑者の逃走時の交通手段別 検挙件数

罪 種	総数	盗難車		盗難車以外の	
		自動車	オートバイ	自己所有の自動車	レンタカー
刑法犯 総数	1,302	4	2	273	16
凶 悪 犯	15			2	1
殺 人	3				
殺 嬰 児	3				
組 織 的 殺 人					
組 織 的 嬰 児 殺 人					
殺 人 予 備					
自 殺 関 与 ・ 同 意 殺 人					
強 盗	5				
強 盗 殺 人					
強 盗 傷 人	2				
強 盗 ・ 強 制 性 交 等	3				
強 盗 ・ 準 強 盗	3				
放 火	3				1
強 制 性 交 等	4			2	
粗 暴 犯	189		1	17	
凶 器 準 備 集 合	94			7	
暴 傷	74		1	5	
う ち) 傷 害 致 死	17			3	
脅 恐	4			2	
窃 盗 犯	866	4	1	212	11
侵 入 盗	119	1		25	7
乗 り 物 盗	27	3			
非 侵 入 盗	720		1	187	4
知 能 犯	98			21	2
詐 欺	73			16	1
横 領	8				1
横 領	3				
業 務 上 横 領	5				1
偽 造	16			5	
う ち) 通 貨 偽 造					
う ち) 文 書 偽 造	16			5	
う ち) 支 払 用 カ ー ド					
う ち) 有 価 証 券 偽 造					
汚 職	1				
う ち) 賄 賂	1				
あ っ せ ん 利 得 処 罰 法					
背 任					
風 俗 犯	22			3	
賭 博					
わ い せ つ	22			3	
強 制 わ い せ つ	14				
公 然 わ い せ つ ・ 物	8			3	
そ の 他 の 刑 法 犯	112			18	2
う ち) 占 有 離 脱 物 横 領	33			3	
う ち) 公 務 執 行 妨 害	7				
う ち) 住 居 侵 入	29			7	1
う ち) 逮 捕 監 禁	3				
う ち) 略 取 誘 拐 ・ 人 身 売 買	2			1	
う ち) 盗 品 等					
う ち) 器 物 損 壊 等	22			5	1

注 解決事件を除く

自動車・オートバイ			自転車	その他 (公共交通機関等)	徒歩・ 該当なし
タクシー ハイヤー	その他の 自動車	オートバイ			
5	61	3	160	13	765
			1		11
					3
					3
			1		4
					2
			1		2
					2
					2
1	5		3		162
1	3		2		81
	2		1		65
					14
					2
	51	3	126	11	447
	3		6	1	76
			21		3
	48	3	99	10	368
3	1		1	2	68
3	1		1	2	49
					7
					3
					4
					11
					11
					1
					1
1					18
1					18
1					13
					5
	4		29		59
	2		27		1
					7
	1		1		20
					2
					1
					16

17 特定罪種別 犯罪供用物別 検挙件数

犯 罪 供 用 物		総 数	うち) 殺人	うち) 強 盗	うち) 強制性交等	うち) 暴 行
総 数		1,275	3	5	4	94
銃 砲	けん銃					
	ライフル銃					
	散弾銃					
	空気銃					
	その他の銃砲					
刀 剣 類 ・ 刃 物 類	日本刀					
	あいくち					
	飛び出しナイフ					
	その他の刀剣類					
	ナイフ類	1				
	包丁類	9	1	2		
	はさみ	1				
	小刀・かみそり					
	その他の刃物類	3				
	模 造	模造けん銃				
	模造銃器					
	模造刀剣類					
工 具 類	ドライバー	10				
	パール	2				
	ペンチ・スパナ類	2				
	のこぎり					
	ガラス切り					
	ハンマー	1				
	その他の工具類	5				
毒 劇 物 (薬)	青酸剤					
	農薬剤					
	麻酔剤					
	催眠剤					
	その他の毒劇物・毒劇薬					
火 薬 ・ 爆 薬 類	火薬					
	爆 薬	ダイナマイト				
		その他				
	手りゅう弾・実包・導爆線等の火工品					
危 険 物	高圧ガス・都市ガス					
	消防法上の危険物					
	放射性物質					
そ の 他	スタンガン					
	クロスボー					
	その他の弓					
	エアソフトガン					
	ローブ・ひも類	1	1			
	スプレー					
	ガムテープ	1				
	玩具のけん銃					
	鉄器・こん棒類	1				
その他の犯罪供用物	142				4	
犯 罪 供 用 物 な し		1,096	1	3	4	90

注 解決事件・乗り物盗を除く

うち)傷害	うち)脅迫	うち)恐喝	うち)窃盗	うち)強制わいせつ	うち)住居侵入	うち)器物損壊
74	17	4	839	14	29	22
						1
1	4	1				
1						
1			1			1
			9		1	
			2			
			2			
	1					
			5			
			1			
1						
7	5		79		4	5
63	7	3	740	14	24	15

18 罪種別 犯行の動機・原因別 検挙件数

動機・原因別 罪種	総数	生活困窮	保険金目当て	ぱちんこ依存	ギャンブル依存	遊興費充当	債務返済	職業的犯罪	一時的盗用	対象物自体の所有消費目的
刑法犯 総数	1,302	310	2	9	2	164	13	8	9	346
重要犯罪	31	4								
凶悪犯	15	4								
殺人	3									
強盗	5	4								
強盗殺人										
強盗傷人	2	1								
強盗・強制性交等										
強盗・準強盗	3	3								
放火	3									
強制性交等	4									
粗暴犯	189	2					1			
凶器準備集合										
暴行	94									
傷害	74									
脅迫	17						1			
恐喝	4	2								
窃盗犯	866	277		8	1	141	5	6	7	313
侵入盗	119	71		2		13		6		9
乗り物盗	27	1							3	17
非侵入盗	720	205		6	1	128	5		4	287
重要窃盗犯	126	73		2		13		6	2	9
知能犯	98	20	2		1	22	7			5
詐欺	73	18	2			20	5			4
横領	8	2			1	1	2			1
偽造	16					1				
汚職	1									
うち)賄賂	1									
背任										
風俗犯	22									
賭博										
わいせつ	22									
強制わいせつ	14									
公然わいせつ・物	8									
その他の刑法犯	112	7		1		1		2	2	28
うち)公務執行妨害	7									
うち)住居侵入	29	3						2		
うち)略取誘拐・人身売買	2									
うち)盗品等										
うち)器物損壊等	22									
うち)占有離脱物横領	33	3							2	27
組織的犯罪処罰法	5	1		1		1				1

注1 重要犯罪、及び重要窃盗犯並びに組織的犯罪処罰法は外数。

2 解決事件を除く。

その他の利欲	介護・看病 疲れ	子育て の悩み	痴情	怨恨	憤怒	性的 欲求	服従 迎合	遊び 好奇心 スリル	自己 顕示	薬物の 作用	異常めいてい 精神障害 又はその疑い	その他	動機 不明
96		4	4	7	182	55	1	2			4	50	34
					3	14		1				4	5
					3	4						3	1
					1							2	
					1								
					1								
					1							1	1
						4							
3		3	2	4	155			1			3	9	6
1		1	1		84						2	5	
		1	1		62			1			1	3	5
1		1		4	9							1	
1													1
60		1				20						19	8
1						12						2	3
5												1	
54		1				8						16	5
3						12						3	3
28												7	6
15												3	6
												1	
12												3	
1													
1													
						15		1				2	4
						15		1				2	4
						8		1				1	4
						7						1	
5			2	3	24	16	1				1	10	9
1			1		4	14						4	3
					1	2							3
1			1	1	16						1		2
1							1						

19 罪種別 成人・少年事件別 共犯形態別 検挙件数

罪種	総数								成人事件					
	計	単独犯	2人組	3人組	4人組	5人組	6~9人組	共犯人 数不明	計	単独犯	2人組	3人組	4人組	5人組
刑法犯 総数	1,302	1,190	59	28	2			23	1,218	1,136	50	8	1	
凶悪犯	15	15							15	15				
殺人	3	3							3	3				
殺人	3	3							3	3				
嬰兒殺														
組織的殺人														
組織的嬰兒殺														
殺人予備														
自殺関与・同意殺人														
強盗	5	5							5	5				
強盗殺人														
強盗傷人	2	2							2	2				
強盗・強制性交等														
強盗・準強盗	3	3							3	3				
放火	3	3							3	3				
強制性交等	4	4							4	4				
粗暴犯	189	168	17	3	1				177	159	16	2		
凶器準備集合														
暴行	94	89	5						89	84	5			
傷害	74	61	10	2	1				67	57	9	1		
うち)傷害致死														
脅迫	17	16	1						17	16	1			
恐喝	4	2	1	1					4	2	1	1		
窃盗犯	866	804	24	23				15	808	771	18	4		
侵入盗	119	110	7	1				1	117	108	7	1		
乗り物盗	27	26	1						24	24				
非侵入盗	720	668	16	22				14	667	639	11	3		
知能犯	98	74	16					8	93	69	16			
詐欺	73	57	8					8	69	53	8			
横領	8	8							8	8				
横領	3	3							3	3				
業務上横領	5	5							5	5				
偽造	16	9	7						15	8	7			
うち)通貨偽造														
うち)文書偽造	16	9	7						15	8	7			
うち)支払用カード														
うち)有価証券偽造														
汚職	1		1						1		1			
うち)賄賂	1		1						1		1			
あっせん利得処罰法 背任														
風俗犯	22	22							22	22				
賭博														
わいせつ	22	22							22	22				
うち)強制わいせつ	14	14							14	14				
うち)公然わいせつ・物	8	8							8	8				
その他の刑法犯	112	107	2	2	1				103	100		2	1	
うち)占有離脱物横領	33	31	2						28	28				
うち)公務執行妨害	7	7							6	6				
うち)住居侵入	29	29							26	26				
うち)略取誘拐・人身売買	2	2							2	2				
うち)盗品等														
うち)器物損壊等	22	22							22	22				

注 解決事件を除く。

		少年事件								成人・少年共犯事件							
6~9人組	共犯人数不明	計	単独犯	2人組	3人組	4人組	5人組	6~9人組	10人以上の組	計	単独犯	2人組	3人組	4人組	5人組	6~9人組	10人以上の組
	23	65	54	6	5					19		3	15	1			
		10	9	1						2			1	1			
		5	5														
		5	4	1						2			1	1			
	15	41	33	3	5					17		3	14				
	1	2	2														
		3	2	1													
	14	36	29	2	5					17		3	14				
	8	5	5														
	8	4	4														
		9	7	2													
		5	3	2													
		1	1														
		3	3														

20 罪種別 犯行時の年齢別 検挙・補導人員

年齢別	罪種別 総数	凶悪犯					粗暴犯					総数	
		総数	殺人	強盗	放火	強制性交等	総数	凶器準備集合	暴行	傷害	脅迫		恐喝
8歳以下	6												5
9歳	9						1			1			7
10歳	5						1		1				2
11歳	13						3		1	1	1		8
12歳	12						2					2	8
13歳	11												8
触法少年計	56						7		2	2	1	2	38
14歳	7												6
15歳	11												8
16歳	12						3		1	2			6
17歳	14						4		2	2			7
18歳	15						3		1	2			9
19歳	13						7			7			4
犯罪少年計	72						17		4	13			40
20歳	15						4		1	3			6
21歳	15						5		3	2			4
22歳	16						3		1	2			9
23歳	14						3		1	2			8
24歳	13						4		3	1			5
25歳	12	1		1			3		1	1	1		5
26歳	14						2			1	1		8
27歳	13						4		1	3			5
28歳	10						5		4	1			4
29歳	12						2			1		1	5
20～29歳計	134	1		1			35		15	17	2	1	59
30～39歳	125	5	1	2	1	1	44		18	20	4	2	36
40～49歳	153	2	1			1	49		22	19	7	1	70
50～59歳	95	2		1	1		19		13	5	1		61
60～64歳	49						10		7	1	2		29
65～69歳	62	1		1			12		7	4	1		44
70歳以上	190						26		16	8	1	1	150
合計	936	11	2	5	2	2	219		104	89	19	7	527

注:犯罪少年の合計は、犯行時20歳未満で検挙時に成人の被疑者を含む。

窃盗犯			知能犯					風俗犯				その他				
侵入盗	乗り物盗	非侵入盗	総数	詐欺	横領	偽造	賄賂	総数	賭博	強制わいせつ	公然わいせつ・物	総数	占脱	住居侵入	器物損壊等	その他
1	1	3										1				1
1		6										1				1
		2										2		1		1
1		7						1		1		1				1
1	1	6										2		1	1	
3		5						2		1	1	1				1
7	2	29						3		2	1	8		2	1	5
		6										1	1			
	3	5										3	3			
1		5	1	1								2	2			
		7	1	1								2		1		1
	1	8										3	1	2		
1		3	2	2												
2	4	34	4	4								11	7	3		1
	2	4	4	4				1			1					
		4	4	3	1							2	1			1
2	2	5	1	1								3	1		1	1
		8						1		1		2	1			1
2	1	2						1		1		3			2	1
		5	1	1								2			1	1
	2	6	1	1								3	1	1	1	
		5										4	2			2
1		3	1	1												
	1	4	1	1				1		1		3	1	1		1
5	8	46	13	12	1			4		3	1	22	7	2	5	8
5	1	30	13	9	3	1		2		2		25	7	5	7	6
7	3	60	12	9	2	1		5		2	3	15	2	5	3	5
4	1	56	4	3	1			5		2	3	4		1	1	2
1	1	27	1	1								9	6	1	1	1
1	3	40	3	2	1							2	1	1		
1	2	147	5	2		1	2	1		1		8	5		1	2
33	25	469	55	42	8	3	2	20		12	8	104	35	20	19	30

21 罪種別 前科数別 検挙人員(成人)

罪種別	総数	前科なし	前								
			計	1 犯			2 犯			計	
				計	同一罪種の 前科なし	同一罪種の 前科1犯	計	同一罪種の 前科なし	同一罪種の 前科1犯		同一罪種の 前科2犯
刑法犯 総数	810	603	207	84	57	27	54	27	11	16	13
凶悪犯	11	9	2								
殺人	2	2									
殺人	1	1									
幼児殺人											
組織的殺人											
組織的幼児殺人											
殺人予備											
自殺関与・同意殺人	1	1									
強盗	5	3	2								
強盗殺人											
強盗傷人	2	1	1								
強盗・強制性交等											
強盗・準強盗	3	2	1								
放火	2	2									
強制性交等	2	2									
粗暴犯	196	140	56	21	18	3	17	12	4	1	6
凶器準備集合											
暴行	98	78	20	7	7		7	5	1	1	2
傷害	75	50	25	9	7	2	7	4	3		4
うち)傷害致死											
脅迫	18	9	9	5	4	1	1	1			
恐喝	5	3	2				2	2			
窃盗犯	450	343	107	46	22	24	25	7	4	14	5
侵入盗	24	14	10	2	1	1					1
乗り物盗	19	11	8	4	2	2	2		1	1	
非侵入盗	407	318	89	40	19	21	23	7	3	13	4
知能犯	51	34	17	5	5		5	3	2		2
詐欺	38	25	13	4	4		4	2	2		1
横領	8	7	1								1
横領	3	3									
業務上横領	5	4	1								1
偽造	3	1	2				1	1			
うち)通貨偽造											
うち)文書偽造	3	1	2				1	1			
うち)有価証券偽造											
汚職	2	1	1	1	1						
うち)賄賂	2	1	1	1	1						
背任											
風俗犯	17	15	2				1				1
賭博											
わいせつ	17	15	2				1				1
うち)強制わいせつ	10	10									
うち)公然わいせつ・物	7	5	2				1				1
その他の刑法犯	85	62	23	12	12		6	5	1		
うち)占有離脱物横領	28	24	4	1	1		2	2			
うち)公務執行妨害	5	4	1	1	1						
うち)住居侵入	15	9	6	2	2		2	1	1		
うち)逮捕監禁	4	3	1	1	1						
うち)略取誘拐・人身売買	1	1									
うち)盗品等											
うち)器物損壊等	18	10	8	5	5		2	2			

科				あ り									
3 犯				4 犯						5 犯 以 上			
同一罪種の 前科なし	同一罪種の 前科1犯	同一罪種の 前科2犯	同一罪種の 前科3犯	計	同一罪種の 前科なし	同一罪種の 前科1犯	同一罪種の 前科2犯	同一罪種の 前科3犯	同一罪種の 前科4犯	計	同一罪種の 前科なし	同一罪種の 前科1犯 ~4犯	同一罪種の 前科5犯 以上
6	2	2	3	21	4	2	5	4	6	35	10	13	12
										2	2		
										2	2		
										1	1		
										1	1		
4	1	1		2	2					10	3	5	2
2				1	1					3	2	1	
2	1	1								5		4	1
				1	1					2	1		1
	1	1	3	14	2	1	3	3	5	17	1	7	9
		1		1				1		6		3	3
				2					2				
	1		3	11	2	1	3	2	3	11	1	4	6
2				3			2		1	2	1		1
1				3			2		1	1			1
1													
1										1	1		
										1	1		
				1				1					
				1				1					
				1				1					
				1		1				4	3	1	
				1		1							
										2	1	1	
										1	1		

罪種	総数				現行犯逮捕			
	令和02年	令和01年	増減		令和02年	令和01年	増減	
			人員	増減率			人員	増減率
刑法犯総数	880	866	14	1.6	86	81	5	6.2
凶悪犯	11	9	2	22.2	2	3	-1	-33
殺人	2	3	-1	-33.3	1	1	-	-
殺人	1	3	-2	-66.7	1	1	-	-
嬰兒殺人	-	-	-	-	-	-	-	-
組織的殺人	-	-	-	-	-	-	-	-
組織的嬰兒殺人	-	-	-	-	-	-	-	-
殺人予備	-	-	-	-	-	-	-	-
自殺関与・同意殺人	1	-	1	-	-	-	-	-
強盗	5	2	3	150.0	1	1	-	-
強盗殺人	-	-	-	-	-	-	-	-
強盗傷人	2	-	2	-	-	-	-	-
強盗・強姦性交等	-	-	-	-	-	-	-	-
強盗・準強盗	3	2	1	50.0	1	1	-	-
放火	2	1	1	100.0	-	1	-1	-100
強姦性交等	2	3	-1	-33.3	-	-	-	-
粗暴犯	212	166	46	27.7	27	26	1	3.8
凶器準備集合	-	-	-	-	-	-	-	-
暴行	102	80	22	27.5	7	7	-	-
傷害	87	62	25	40.3	18	18	-	-
うち)傷害致死	-	1	-1	-100	-	-	-	-
脅迫	18	12	6	50.0	2	-	2	-
恐喝	5	12	-7	-58.3	-	1	-1	-100
窃盗犯	489	527	-38	-7.2	33	36	-3	-8.3
侵入盗	26	30	-4	-13.3	7	4	3	75.0
乗り物盗	23	31	-8	-25.8	-	1	-1	-100.0
非侵入盗	440	466	-26	-5.6	26	31	-5	-16.1
知能犯	55	69	-14	-20.3	4	5	-1	-20.0
詐欺	42	49	-7	-14.3	4	5	-1	-20.0
横領	8	5	3	60.0	-	-	-	-
横領	3	2	1	50.0	-	-	-	-
業務上横領	5	3	2	66.7	-	-	-	-
偽造	3	15	-12	-80.0	-	-	-	-
うち)通貨偽造	-	-	-	-	-	-	-	-
うち)文書偽造	3	15	-12	-80.0	-	-	-	-
うち)支払用カード偽造	-	-	-	-	-	-	-	-
うち)有価証券偽造	-	-	-	-	-	-	-	-
汚職	2	-	2	-	-	-	-	-
うち)賄賂	2	-	2	-	-	-	-	-
あっせん利得処罰法	-	-	-	-	-	-	-	-
背任	-	-	-	-	-	-	-	-
風俗犯	17	13	4	30.8	-	2	-2	-100
賭博	-	-	-	-	-	-	-	-
わいせつ	17	13	4	30.8	-	2	-2	-100
うち)強制わいせつ	10	7	3	42.9	-	-	-	-
うち)公然わいせつ	6	4	2	50.0	-	1	-1	-100
その他の刑法犯	96	82	14	17.1	20	9	11	122.2
うち)占有離脱物横領	35	22	13	59.1	-	-	-	-
うち)公務執行妨害	6	5	1	20.0	6	3	3	100.0
うち)住居侵入	18	13	5	38.5	6	1	5	500.0
うち)逮捕監禁	4	-	4	-	1	-	1	-
うち)略取誘拐・人身売買	1	-	1	-	-	-	-	-
うち)盗品等	-	3	-3	-100.0	-	-	-	-
うち)器物損壊等	18	18	-	-	7	5	2	40.0

緊急逮捕				通常逮捕				身柄不拘束			
令和02年	令和01年	増減		令和02年	令和01年	増減		令和02年	令和01年	増減	
		人員	増減率			人員	増減率			人員	増減率
4	8	-4	-50.0	162	138	24	17.4	628	639	-11	-1.7
2	-	2	-	7	5	2	40.0	-	1	-1	-100.0
-	-	-	-	1	2	-1	-50.0	-	-	-	-
-	-	-	-	-	2	-2	-100	-	-	-	-
-	-	-	-	-	-	-	-	-	-	-	-
-	-	-	-	-	-	-	-	-	-	-	-
-	-	-	-	-	-	-	-	-	-	-	-
-	-	-	-	1	-	1	-	-	-	-	-
2	-	2	-	2	1	1	100.0	-	-	-	-
-	-	-	-	-	-	-	-	-	-	-	-
2	-	2	-	-	-	-	-	-	-	-	-
-	-	-	-	2	1	1	100.0	-	-	-	-
-	-	-	-	2	-	2	-	-	-	-	-
-	-	-	-	2	2	-	-	-	1	-1	-100
-	-	-	-	55	36	19	52.8	130	104	26	25.0
-	-	-	-	-	-	-	-	-	-	-	-
-	-	-	-	5	3	2	66.7	90	70	20	28.6
-	-	-	-	34	17	17	100.0	35	27	8	29.6
-	-	-	-	-	1	-1	-100	-	-	-	-
-	-	-	-	11	7	4	57.1	5	5	-	-
-	-	-	-	5	9	-4	-44.4	-	2	-2	-100
-	6	-6	-100.0	48	48	-	-	408	437	-29	-6.6
-	5	-5	-100.0	14	14	-	-	5	7	-2	-28.6
-	-	-	-	1	5	-4	-80.0	22	25	-3	-12.0
-	1	-1	-100.0	33	29	4	13.8	381	405	-24	-5.9
1	2	-1	-50.0	26	28	-2	-7.1	24	34	-10	-29.4
1	2	-1	-50.0	20	20	-	-	17	22	-5	-22.7
-	-	-	-	2	-	2	-	6	5	1	20.0
-	-	-	-	1	-	1	-	2	2	-	-
-	-	-	-	1	-	1	-	4	3	1	33.3
-	-	-	-	2	8	-6	-75.0	1	7	-6	-85.7
-	-	-	-	-	-	-	-	-	-	-	-
-	-	-	-	2	8	-6	-75.0	1	7	-6	-85.7
-	-	-	-	-	-	-	-	-	-	-	-
-	-	-	-	-	-	-	-	-	-	-	-
-	-	-	-	2	-	2	-	-	-	-	-
-	-	-	-	2	-	2	-	-	-	-	-
-	-	-	-	-	-	-	-	-	-	-	-
-	-	-	-	-	-	-	-	-	-	-	-
-	-	-	-	9	3	6	200.0	8	8	-	-
-	-	-	-	-	-	-	-	-	-	-	-
-	-	-	-	9	3	6	200.0	8	8	-	-
-	-	-	-	7	3	4	133.3	3	4	-1	-25.0
-	-	-	-	2	-	2	-	4	3	1	33.3
1	-	1	-	17	18	-1	-5.6	58	55	3	5.5
-	-	-	-	3	-	3	-	32	22	10	45.5
-	-	-	-	-	2	-2	-100.0	-	-	-	-
-	-	-	-	2	2	-	-	10	10	-	-
-	-	-	-	3	-	3	-	-	-	-	-
-	-	-	-	1	-	1	-	-	-	-	-
-	-	-	-	-	-	-	-	-	3	-3	-100.0
1	-	1	-	4	7	-3	-42.9	6	6	-	-

23 罪種別 被疑者特定の係別 身柄措置・送致別 検挙人員 (総数)

発生場所 罪種	総数	現行犯逮捕						
		計	身柄付送致	うち)簡易書式	書類送致(付)	うち)簡易書式	少年簡易送致	微罪処分
刑法犯 総数	880	86	80		6			
凶悪犯	11	2	2					
殺	2	1	1					
殺人	1	1	1					
殺人								
組織的殺人								
組織的殺人								
殺人予備								
自殺関与・同意殺人	1							
強盗	5	1	1					
強盗殺人								
強盗傷人	2							
強盗・強姦等								
強盗・準強盗	3	1	1					
放火	2							
強制性交等	2							
粗暴犯	212	27	25		2			
凶器準備集								
暴行	102	7	7					
傷害	87	18	16		2			
うち)傷害致死								
脅迫	18	2	2					
脅恐	5							
窃盗犯	489	33	32		1			
侵入盗	26	7	7					
乗り物盗	23							
非侵入盗	440	26	25		1			
知能犯	55	4	4					
詐欺	42	4	4					
横領	8							
横領	3							
業務上横領	5							
偽造	3							
うち)通貨偽造								
うち)文書偽造	3							
うち)有価証券偽造								
汚職	2							
うち)賄賂	2							
背任								
風俗犯	17							
博								
わいせつ	17							
うち)強制わいせつ	10							
うち)公然わいせつ	7							
その他の刑法犯	96	20	17		3			
うち)占有離脱物横領	35							
うち)公務執行妨害	6	6	5		1			
うち)住居侵入	18	6	6					
うち)逮捕監禁	4	1	1					
うち)略取誘拐・人身売買	1							
うち)盗品等								
うち)器物損壊等	18	7	5		2			

緊急逮捕			通常逮捕			他の事由により身柄拘束	身柄不拘束				
計	身柄付送致	書類送致(付)	計	身柄付送致	書類送致(付)	書類送致	計	書類送致(付)	うち)	少年簡易送致	微罪処分
									簡易書式		
4	4		162	160	2		628	265	107	20	343
2	2		7	7							
			1	1							
			1	1							
2	2		2	2							
2	2										
			2	2							
			2	2							
			2	2							
			55	53	2		130	57	13	1	72
			5	3	2		90	17	3	1	72
			34	34			35	35	10		
			11	11			5	5			
			5	5							
			48	48			408	150	90	14	244
			14	14			5	5			
			1	1			22	8	3	2	12
			33	33			381	137	87	12	232
1	1		26	26			24	19	2		5
1	1		20	20			17	13	1		4
			2	2			6	5	1		1
			1	1			2	1	1		1
			1	1			4	4			
			2	2			1	1			
			2	2			1	1			
			2	2							
			2	2							
			9	9			8	8			
			9	9			8	8			
			7	7			3	3			
			2	2			5	5			
1	1		17	17			58	31	2	5	22
			3	3			32	6	2	4	22
			2	2			10	9		1	
			3	3							
			1	1							
1	1		4	4			6	6			

23 罪種別 被疑者特定の係別 身柄措置・送致別 検挙人員 (捜査係)

発生場所 罪種	総数	現行犯逮捕						
		計	身柄付送致	うち) 簡易書式	書類送致(付)	うち) 簡易書式	少年簡易送致	微罪処分
刑法犯 総数	567	55	53		2			
凶悪犯	8	1	1					
殺	1							
殺 人	1							
殺 嬰 児								
組織的殺人								
組織的嬰兒殺								
殺人予備								
自殺関与・同意殺人								
強盗	4	1	1					
強盗殺人								
強盗傷人	1							
強盗・強姦等								
強盗・準強盗	3	1	1					
放火	2							
強制性交等	1							
粗暴犯	143	11	11					
凶器準備集								
暴行	58	5	5					
傷害	67	6	6					
うち) 傷害致死								
脅恐	13							
脅恐	5							
窃盗犯	305	28	28					
侵入盗	25	6	6					
乗り物盗	13							
非侵入盗	267	22	22					
知能犯	44	4	4					
詐欺	32	4	4					
横領	8							
横領	3							
業務上横領	5							
偽造	2							
うち) 通貨偽造								
うち) 文書偽造	2							
うち) 有価証券偽造								
汚職	2							
うち) 賄賂	2							
背任								
風俗犯	16							
賭博								
わいせつ	16							
うち) 強制わいせつ	10							
うち) 公然わいせつ	6							
その他の刑法犯	51	11	9		2			
うち) 占有離脱物横領	13							
うち) 公務執行妨害	1	1	1					
うち) 住居侵入	11	5	5					
うち) 逮捕監禁	4	1	1					
うち) 略取誘拐・人身売買	1							
うち) 盗品等								
うち) 器物損壊等	14	4	2		2			

緊急逮捕			通常逮捕			他の事由により身柄拘束	身柄不拘束				
計	身柄付送致	書類送致(付)	計	身柄付送致	書類送致(付)	書類送致	計	書類送致(付)	うち)簡易書式	少年簡易送致	微罪処分
3	3		144	142	2		365	188	58	10	167
1	1		6	6							
			1	1							
			1	1							
1	1		2	2							
1	1										
			2	2							
			2	2							
			1	1							
			48	46	2		84	51	12	1	32
			5	3	2		48	15	2	1	32
			29	29			32	32	10		
			9	9			4	4			
			5	5							
			46	46			231	97	44	8	126
			14	14			5	5			
			1	1			12	4	2	2	6
			31	31			214	88	42	6	120
1	1		23	23			16	14	1		2
1	1		18	18			9	8			1
			2	2			6	5	1		1
			1	1			2	1	1		1
			1	1			4	4			
			1	1			1	1			
			1	1			1	1			
			2	2							
			1	1							
			9	9			7	7			
			9	9			7	7			
			7	7			3	3			
			2	2			4	4			
1	1		12	12			27	19	1	1	7
			3	3			10	3	1		7
							6	5		1	
			3	3							
			1	1							
1	1		4	4			5	5			

23 罪種別 被疑者特定の係別 身柄措置・送致別 検挙人員 (地域係)

発生場所 罪種	総数	現行犯逮捕					
		計	身柄付送致	うち)簡易書式	書類送致(付)	うち)簡易書式	少年簡易送致
刑法犯 総数	281	30	26		4		
凶悪犯	3	1	1				
殺 人	1	1	1				
殺 嬰 児	1	1	1				
組織的殺人							
組織的幼児殺人							
殺人予備							
自殺関与・同意殺人							
強 盗	1						
強 盗 殺 人							
強 盗 傷 人	1						
強盗・強姦等							
強 盗 ・ 準 強 盗							
放 火							
強 制 性 交 等	1						
粗 暴 犯	61	16	14		2		
凶器準備集	43	2	2				
暴 傷	14	12	10		2		
うち)傷害致死							
脅 恐	4	2	2				
窃 盗 犯	178	5	4		1		
侵 入 盗	1	1	1				
乗 り 物 盗	10						
非 侵 入 盗	167	4	3		1		
知 能 犯	5						
詐 横	5						
横 業 務 上 横							
偽 造							
うち)通貨偽造							
うち)文書偽造							
うち)有価証券偽造							
汚 職							
うち)賄 賂							
背 任							
風 俗 犯							
賭 博							
わ い せ つ							
うち)強制わいせつ							
うち)公然わいせつ							
その他の刑法犯	34	8	7		1		
うち)占有離脱物横領	22						
うち)公務執行妨害	5	5	4		1		
うち)住居侵入	3	1	1				
うち)逮捕監禁							
うち)略取誘拐・人身売買							
うち)盗品等							
うち)器物損壊等	3	2	2				

緊急速捕			通常逮捕			他の事由により身柄拘束	身柄不拘束				
計	身柄付送致	書類送致(付)	計	身柄付送致	書類送致(付)		書類送致	計	書類送致(付)	うち)簡易書式	少年簡易送致
1	1		8	8			242	60	49	7	175
1	1		1	1							
1	1										
1	1										
			1	1							
			2	2			43	3	1		40
							41	1	1		40
			1	1			1	1			
			1	1			1	1			
			2	2			171	51	46	3	117
							10	4	1		6
			2	2			161	47	45	3	111
							5	2	1		3
							5	2	1		3
			3	3			23	4	1	4	15
							22	3	1	4	15
			2	2							
							1	1			

23 罪種別 被疑者特定の係別 身柄措置・送致別 検挙人員 (生安・保安係)

発生場所 罪種	総数	現行犯逮捕						
		計	身柄付送致	うち) 簡易書式	書類送致(付)	うち) 簡易書式	少年簡易送致	微罪処分
刑法犯 総数	24							
凶悪犯								
殺 人								
殺 嬰 児								
組 織 的 殺 人								
組 織 的 嬰 児 殺 人								
殺 人 予 備								
自 殺 関 与 ・ 同 意 殺 人								
強 盗								
強 盗 殺 人								
強 盗 傷 人								
強 盗 ・ 強 制 性 交 等								
強 盗 ・ 準 強 盗								
放 火								
強 制 性 交 等								
粗 暴 犯	8							
凶 器 準 備 集 合								
暴 行	1							
傷 害 致 死	6							
う ち) 傷 害 致 死								
脅 恐	1							
脅 恐 迫 喝								
窃 盗 犯	6							
侵 入 盗 竊								
乗 り 物 盗 竊								
非 侵 入 盗 竊	6							
知 能 犯	4							
詐 欺	4							
横 領								
横 領 横 領								
業 務 上 横 領								
偽 造								
う ち) 通 貨 偽 造								
う ち) 文 書 偽 造								
う ち) 有 価 証 券 偽 造								
汚 職								
う ち) 賄 賂								
背 任								
風 俗 犯	1							
賭 博								
わ い せ つ	1							
う ち) 強 制 わ い せ つ								
う ち) 公 然 わ い せ つ								
その他の刑法犯	5							
う ち) 占 有 離 脱 物 横 領								
う ち) 公 務 執 行 妨 害								
う ち) 住 居 侵 入	4							
う ち) 逮 捕 監 禁								
う ち) 略 取 誘 拐 ・ 人 身 売 買								
う ち) 盗 品 等								
う ち) 器 物 損 壊 等								

24 罪種別 事件を主として処理した係別 検挙人員

罪種別	総数	地域部門							計	強行犯係	
		計	交番所管区活動	駐在所管区活動	警ら用無線自動車活動	その他の地域活動	地域活動以外	鉄警隊			
								警乗活動			その他の活動
刑法犯 総数	880	224	113	12	97	1	1		600	148	
凶悪犯	11								11	8	
殺 人	2								2	2	
殺 嬰 児 人 殺 人	1								1	1	
組 織 的 殺 人											
組 織 的 嬰 児 殺 人											
殺 人 予 備 罪	1								1	1	
自 殺 関 与 ・ 同 意 殺 害	1								1	1	
強 盗	5								5	3	
強 盗 殺 人	2								2	1	
強 盗 傷 人	2								2	1	
強 盗 ・ 強 制 性 交 渉	3								3	2	
強 盗 ・ 準 強 盗	3								3	2	
放 火	2								2	1	
強 制 性 交 渉	2								2	2	
粗 暴 犯	212	43	24	1	18				158	92	
凶 器 準 備 集 合	102	42	23	1	18				58	32	
暴 傷	87	1	1						78	50	
うち)傷害致死	18								17	9	
脅 恐	5								5	1	
迫 喝	5								5	1	
窃 盗 犯	489	163	80	11	70	1	1		307	1	
侵 入 盗 罪	26								26		
乗 り 物 盗 罪	23	7	3	1	3				13		
非 侵 入 盗 罪	440	156	77	10	67	1	1		268	1	
知 能 犯	55	2	2						47		
詐 欺	42	2	2						35		
横 領	8								8		
横 領	3								3		
業 務 上 横 領	5								5		
偽 造	3								2		
うち)通貨偽造											
うち)文書偽造	3								2		
うち)支払用カード											
うち)有価証券偽造											
汚 職	2								2		
うち)賄賂	2								2		
あつせん利得処罰法											
背 任											
風 俗 犯	17								16	12	
賭 博	17								16	12	
わ い せ つ	17								16	12	
うち)強制わいせつ	10								10	9	
うち)公然わいせつ	7								6	3	
その他の刑法犯	96	16	7		9				61	35	
うち)占有離脱物横領	35	16	7		9				13		
うち)公務執行妨害	6								5	4	
うち)住居侵入	18								13	11	
うち)逮捕監禁	4								4	1	
うち)略取誘拐・人身売買	1								1	1	
うち)盗品等											
うち)器物損壊等	18								17	12	

刑 事 部 門						生活安全部門						警備・公安係	交通部門の係	その他の係
盗犯係	知能犯係	暴力犯係	薬物銃器対策係	鑑識係	その他の係	計	防犯生活安全係	少年係	福祉犯係	保安係	その他の係			
170	36	29		1	216	49	1	36			12		7	
1					2									
1					1									
					1									
1					1									
					1									
		22		1	43	11		10			1			
		5		1	20	2		2						
		9			19	8		8						
		5			3	1					1			
		3			1									
159	1				146	19	1	18						
23					3									
9					4	3		3						
127	1				139	16	1	15						
	34	3			10	4					4		2	
	27	2			6	4					4		1	
	5				3									
	1				2									
	4	1			1								1	
		1			1									
		1			1									
	2				1									
	2													
					4	1					1			
					4	1					1			
					1									
					3	1					1			
10	1	4			11	14		8			6		5	
9	1				3	6		6						
					1	1		1						
1		3			1	5		1			4			
					5	1					1			

25 来日外国人 罪種別 国籍別 検挙件数

罪種	総数	凶悪犯					粗暴犯						計	侵入盗
		計	殺人	強盗	放火	強制性交等	計	凶器準備集合	暴行	傷害	脅迫	恐喝		
総数	43						2		1	1			31	
計	35						1			1			27	
アジア州	韓国・朝鮮													
	中国	5											5	
	イスラエル													
	イラン													
	インド													
	インドネシア													
	シンガポール													
	スリランカ													
	タイ													
	バキスタン													
	バングラデシュ													
	フィリピン	2												1
	ベトナム	15						1			1			14
	マレーシア													
	ミャンマー	10												6
その他	3												1	
計	1													
ヨーロッパ州	イギリス													
	イタリア													
	オーストリア													
	オランダ													
	スウェーデン													
	スペイン	1												
	ドイツ													
	フランス													
	ロシア													
	その他													
計	6						1		1				4	
南北アメリカ州	アメリカ	1												1
	カナダ													
	アルゼンチン													
	コロンビア													
	ブラジル													
	ペルー	2						1		1				
	その他	3												3
計	1													
アフリカ州	エジプト													
	ナイジェリア													
	その他	1												
計														
オセアニア州	オーストラリア													
	ニュージーランド													
	その他													
無国籍														
国籍不明														

26 来日外国人 罪種別 国籍別 検挙人員

罪種	総数	凶悪犯					粗暴犯							
		計	殺人	強盗	放火	強制性交等	計	凶器準備集合	暴行	傷害	脅迫	恐喝	計	侵入盗
総数	30						2		1	1			19	
計	24						1			1			17	
韓国・朝鮮														
中国	3												3	
イスラエル														
イラン														
インド														
インドネシア														
シンガポール														
スリランカ														
タイ														
バキスタン														
バングラデシュ														
フィリピン	2												1	
ベトナム	8						1			1			7	
マレーシア														
ミャンマー	10												6	
その他	1													
計	1													
イギリス														
イタリア														
オーストリア														
オランダ														
スウェーデン														
スペイン	1													
ドイツ														
フランス														
ロシア														
その他														
計	4						1		1				2	
アメリカ	1												1	
カナダ														
アルゼンチン														
コロンビア														
ブラジル														
ペルー	2						1		1					
その他	1												1	
計	1													
エジプト														
ナイジェリア														
その他	1													
計														
オーストラリア														
ニュージーランド														
その他														
無国籍														
国籍不明														

窃盗犯		知能犯			風俗犯				その他				
乗り物盗	非侵入盗	計	詐欺	その他	計	賭博	わいせつ		計	占有離脱物 横領	器物損壊 等	住居侵入	その他
							強制わい せつ	その他					
7	12	1	1		2		2		6	5	1		
7	10	1	1						5	5			
	3												
	1								1	1			
1	6												
6									4	4			
		1	1										
					1		1						
					1		1						
	2								1		1		
	1												
									1		1		
	1				1		1						
					1		1						

27 来日外国人 国籍別 検挙件数及び検挙人員の推移(刑法犯)

年次別	平成23年		平成24年		平成25年		平成26年		平成27年		平成28年		平成29年		平成30年		令和元年		令和2年		
	件数	人員	件数	人員	件数	人員	件数	人員	件数	人員	件数	人員	件数	人員	件数	人員	件数	人員	件数	人員	
総数	41	9	9	10	10	9	72	9	16	7	9	10	19	21	7	6	23	11	43	30	
殺人																					
強盗							1	1													
放火																					
強制性交等																					
暴行			1	2			1								1	2	1		1	1	
傷害	1	1			2	1	1					1	1				1	1	1	1	
脅迫							1	1									1	1			
恐喝																					
窃盗	39	7	6	5	4	3	68	6	14	4	7	9	9	10	6	3	12	4	31	19	
詐欺	1	1							1				3	3			4	1	1	1	
横領																					
偽造			1	2											1			1			
賭博																					
強制わいせつ										1			1						2	2	
公然わいせつ																	2	1			
占有離脱物横領																			5	5	
その他			1	1	4	5	1		2	2	1	1	6	6			2	2	2	1	
韓国	1	1	2	2	2	2															
中国	32	5	2	2	6	4	5	6	4	5	4	5	7	10	3	1	13	2	5	3	
イラン																					
インド																		2	1		
インドネシア																					
タイ									1	1											
パキスタン																					
バングラデシュ							1	1													
フィリピン	1	1	1	3		1					1	1			1			1	2	2	
ベトナム	5		4	3	1	1			1	1	3	3	7	7	3	4	3	5	15	8	
マレーシア																					
モンゴル													1	1							
ミャンマー													1	1						10	10
アジア州その他																	2		3	1	
イギリス																	2	1			
スペイン																			1	1	
ロシア													3	2	1						
アメリカ	1	1																	1	1	
ペルー																			2	2	
コロンビア											1	1									
ブラジル							65	1													
南北アメリカ州その他																			3	1	
ナイジェリア									10												
カメルーン																	1	1			
トリニダードトバゴ	1	1																			
スーダン					1	1															
ギニア							1	1													
アフリカ州その他																			1	1	

第 2

窃 盗 犯

1 年次別 認知・検挙件数及び検挙人員

(1) 重要窃盗犯

年次	認知件数	検挙件数	検挙人員	検挙率(%)
昭和 47 年	1,500	1,003	236	66.9
48	1,621	846	212	52.2
49	1,566	1,076	191	68.7
50	1,850	1,377	287	74.4
51	1,660	1,052	247	63.4
52	1,555	1,137	243	73.1
53	1,854	1,209	257	65.2
54	1,679	1,060	218	63.1
55	1,604	1,188	231	74.1
56	1,592	1,254	260	78.8
57	1,779	1,197	258	67.3
58	1,734	1,039	302	59.9
59	1,498	837	252	55.9
60	1,926	1,300	281	67.5
61	1,836	1,313	279	71.5
62	1,779	1,406	313	79.0
63	1,444	1,433	251	99.2
平成 元年	1,558	1,161	216	74.5
2	1,588	1,241	196	78.1
3	1,818	1,645	227	90.5
4	1,185	696	209	58.7
5	1,431	987	196	69.0
6	1,629	1,257	273	77.2
7	1,638	1,544	228	94.3
8	1,617	1,200	224	74.2
9	1,533	1,286	216	83.9
10	1,668	1,378	247	82.6
11	1,482	1,378	209	93.0
12	891	438	127	49.2
13	1,049	337	160	32.1
14	923	411	132	44.5
15	922	425	140	46.1
16	1,053	563	147	53.5
17	820	468	93	57.1
18	712	419	99	58.8
19	512	469	97	91.6
20	507	338	84	66.7
21	577	383	95	66.4
22	448	346	65	77.2
23	473	308	69	65.1
24	424	259	61	61.1
25	319	617	64	193.4
26	319	285	55	89.3
27	302	192	46	63.6
28	231	203	37	87.9
29	181	181	45	100.0
30	177	114	36	64.4
令和 元年	135	104	33	77.0
2	162	134	30	82.7

(2) 窃盗犯

年次	認知件数	検挙件数	検挙人員	検挙率(%)
昭和20年	1,186	1,174	561	99.0
21	4,581	2,584	2,087	56.4
22	6,017	1,633	1,238	27.1
23	6,144	2,216	1,496	36.1
24	5,646	2,502	1,356	44.3
25	5,559	3,556	1,636	64.0
26	4,699	2,960	1,663	63.0
27	4,993	2,667	1,674	53.4
28	5,684	3,036	1,348	53.4
29	5,282	2,878	1,251	54.5
30	5,725	3,235	1,177	56.5
31	5,908	3,266	1,010	55.3
32	5,544	3,060	972	55.2
33	4,681	2,586	956	55.2
34	4,982	3,153	932	63.3
35	4,309	2,851	900	66.2
36	3,760	2,384	826	63.4
37	4,211	2,938	756	69.8
38	3,610	2,126	818	58.9
39	3,875	2,427	816	62.6
40	3,815	2,320	802	60.8
41	4,074	2,089	801	51.3
42	3,668	2,354	843	64.2
43	3,614	2,009	831	55.6
44	4,102	2,382	838	58.1
45	3,712	2,240	899	60.3
46	3,494	2,020	905	57.8
47	3,431	2,414	772	70.4
48	4,126	2,771	859	67.2
49	3,794	2,794	744	73.6
50	3,817	2,920	821	76.5
51	3,497	2,687	840	76.8
52	3,663	3,079	796	84.1
53	4,512	3,298	903	73.1
54	4,220	2,904	890	68.8
55	4,597	3,343	971	72.7
昭和56年	4,555	3,063	1,092	67.2
57	4,529	2,860	1,134	63.1
58	5,011	3,285	1,402	65.6
59	4,914	2,802	1,271	57.0
60	5,885	4,067	1,374	69.1

年次	認知件数	検挙件数	検挙人員	検挙率(%)
昭和 61	6,092	4,205	1,441	69.0
62	6,000	4,363	1,557	72.7
63	5,497	4,568	1,499	83.1
平成 元年	5,656	3,812	1,276	67.4
2	5,906	3,993	1,124	67.6
3	5,617	3,672	1,157	65.4
4	5,098	2,208	984	43.3
5	5,027	2,557	1,008	50.9
6	5,469	3,051	1,068	55.8
7	4,958	3,011	1,111	60.7
8	5,385	2,592	1,096	48.1
9	4,952	2,721	1,159	54.9
10	5,315	3,073	1,261	57.8
11	5,560	3,077	1,255	55.3
12	5,719	2,729	1,237	47.7
13	6,280	1,935	1,325	30.8
14	6,518	2,493	1,223	38.2
15	6,710	3,094	1,342	46.1
16	6,263	2,280	1,212	36.4
17	4,986	2,371	1,147	47.6
18	4,610	2,735	995	59.3
19	4,299	2,422	922	56.3
20	4,360	2,301	1,021	52.8
21	4,393	1,855	901	42.2
22	3,892	2,030	898	52.2
23	3,799	1,550	851	40.8
24	3,292	1,731	842	52.6
25	3,215	2,175	768	67.7
26	3,141	1,640	669	52.2
27	2,631	1,344	703	51.1
28	2,275	1,353	653	59.5
29	1,901	1,195	612	62.9
30	1,487	890	490	59.9
令和 元年	1,522	1,085	527	71.3
2	1,244	905	489	72.7

注1 昭和31年以降は14年未満者のみによる触法事犯が計上されていないので、昭和30年以前の統計数字とは条件を異にする。

2 昭和40年以前の検挙件数は発生地主義の検挙件数であり、昭和41年以降の検挙件数は検挙地主義の検挙件数であるので条件を異にする。

2 年次別 手口別 認知・検挙件数及び検挙人員

手 口	平成23年			平成24年			平成25年			平成26年			平成27年		
	認知	検挙	人員	認知	検挙	人員	認知	検挙	人員	認知	検挙	人員	認知	検挙	人員
窃 盗 総 数	3,799	1,550	851	3,292	1,731	842	3,215	2,175	768	3,141	1,640	669	2,631	1,344	703
侵 入 盗	444	297	62	380	233	49	301	189	47	301	264	45	290	178	42
空 き 巣	171	149	23	124	77	14	111	76	16	109	62	14	103	66	9
忍 込 み	62	15	7	22	3	2	34	10	4	38	83	4	40	26	2
居 空 き	20	20	6	9	2		8	5	1	12	7	2	7	5	1
A T M 破 り															
金 庫 破 り	4	1		11	10	4	2			1		2			
旅 館 荒 し	3	2	1	3	2	1	5	1	1						
官 公 署 荒 し	4	4		6	7	1	3	2		2	2	1	2	1	1
学 校 荒 し				4	4		11	11	1	3			2	1	
病 院 荒 し	2	1	1	6	6	1	1	1	1		6			1	
給 油 所 荒 し				1											
事 務 所 荒 し	33	14	1	38	28	4	14	2	1	36	27	4	27	14	1
出 店 荒 し	58	36	10	34	11	4	20	1	2	27	16		33	7	7
工 場 荒 し	4	1	1	2	1		2				1				
更 衣 室 荒 し	10	5		5	2	3	14	8	5	7	5		1		
倉 庫 荒 し	46	36	8	84	66	12	50	49	8	45	43	15	35	29	12
そ の 他	27	13	4	31	14	3	26	23	7	21	12	3	40	28	9
乗 り 物 盗	1,283	125	92	931	181	129	952	518	90	1,025	116	66	824	106	53
自 動 車 盗	24	9	6	35	23	10	11	422	10	14	19	9	7	10	3
オ ー ト バ イ 盗	60	17	11	34	32	20	43	11	18	33	16	9	38	10	3
自 転 車 盗	1,199	99	75	862	126	99	898	85	62	978	81	48	779	86	47
非 侵 入 盗	2,072	1,128	697	1,981	1,317	664	1,962	1,468	631	1,815	1,260	558	1,517	1,060	608
職 権 盗							1				1				
慶 弔 盗							3						1		
追 出 し 盗		1													
買 物 盗	2	1	1		1	1	7	3	4	2	1	1			
訪 問 盗	16	5	5	8	6	3	11	6	1	13	6	2	6	5	7
払 出 盗	36	30	1	11	20	3	32	34	5	4	6	1	4	4	4
A T M ね ら い															
窓 口 ね ら い															
途 中 ね ら い															
室 内 ね ら い	12	4	1		2		4			5	1		7	1	
客 室 ね ら い	10	5	4	4	3	2	4			6	2		4	4	2
病 室 ね ら い	7			2			6			4			6		
ひ っ た く り	5	2	1	6			5	4	4	3	1	1	5	4	1
す り				3	3	2	2	2	3	1	1				
置 引 き	219	66	65	223	71	56	247	100	79	203	85	59	160	77	60
仮 睡 者 ね ら い	1			1	1		2	2		3			1		
車 上 ね ら い	371	95	12	319	195	17	274	62	11	286	230	14	248	111	13
部 品 ね ら い	59	9	6	47	20	4	29	2		54	63		38	29	4
脱 衣 場 ね ら い	21	5	1	16	3	1	21	3	1	17	2	1	7	5	4
自 動 販 売 機 ね ら い	46	46	5	69	75	8	23	289		28	30	2	21	1	
色 情 ね ら い	59	41	3	171	149	10	98	78	7	61	42	8	72	37	4
工 事 場 ね ら い	23	9	5	18	3	2	11	1	2	19	13	1	25	10	1
万 引 き	661	603	502	641	557	465	665	572	441	609	471	355	525	508	397
職 場 ね ら い	71	32	13	57	29	11	133	86	12	89	38	17	59	32	20
同 居 ね ら い	6	1	2	3	2		3	3	2	6	6	1	3	2	1
さ い 銭 ね ら い	36	19	5	73	55	12	74	52	10	57	45	10	37	28	8
そ の 他	411	154	65	309	122	67	307	169	49	345	216	85	288	202	82

平成28年			平成29年			平成30年			令和元年			令和2年			手口	
認知	検挙	人員	認知	検挙	人員	認知	検挙	人員	認知	検挙	人員	認知	検挙	人員		
2,275	1,353	653	1,901	1,195	612	1,487	890	490	1,522	1,085	527	1,244	905	489		
221	196	33	167	169	43	161	100	27	127	96	30	154	126	26	侵入盗	
83	96	10	44	49	12	26	13	4	37	31	8	38	23	4	空き巣	
37	36	3	10	4	2	27	8	2	9	11	3	14	7	3	忍込み	
7	4	1	6	5		7	6	3	14	12	4	1	2		居空き	
																A T M 破り
3			1	9	2	6	1	1	2	4	3	1				金庫破り
			1	1		1			2	1	1					旅館荒し
2	2								2			1	1			官公署荒し
3	1	1	6	2	1	1	6	2								学校荒し
						2			1	2						病院荒し
16	4	1	23	20	9	10	12	1	12	5	2	22	22	5		給油所荒し
14	11	4	22	30	7	20	8	5	12	9	1	11	7	3		事務所荒し
						1			1	1						出店荒し
5	1	1														工場荒し
32	27	7	27	24	5	18	15	3	23	11	5	51	51	7		更衣室荒し
19	14	5	27	25	5	42	31	6	12	9	3	15	13	4		倉庫荒し
789	93	56	620	92	46	465	73	37	443	70	31	298	43	23		その他
8	6	3	12	10	1	14	12	8	7	7	2	7	7	3		乗り物盗
29	19	10	16	3	4	7	1		3	3	2	1	1			自動車盗
752	68	43	592	79	41	444	60	29	433	60	27	290	35	20		オートバイ盗
1,265	1,064	564	1,114	934	523	861	717	426	952	919	466	792	736	440		自転車盗
												5				非侵入盗
			7	6	2	2	2		2	2	2					職権盗
			3	1	1	2	2	2	2	2	1	2	2	3		慶弔盗
7	3	6	3	1	1	2	2	2	2	2	1	2	2			追出し盗
10	27	1	9	19	3	6	7	3	7	31	1	14	35	2		買物盗
																訪問盗
																払出盗
4	3	1				1										A T M ねらい
2	2	2				2	2	2				2	2	1		窓口ねらい
			1	1	1				1			2	1			途中ねらい
1			1	1	1	1	1	1								室内ねらい
1	1	1	1	1	1	1	1	1	1	1	1	1	1	1		客室ねらい
115	72	54	63	43	41	51	37	27	10	11	8	23	17	17		病室ねらい
			2				2		1							ひったくり
151	175	11	129	48	10	80	34	8	109	87	7	88	105	11		すり
27	3	1	31	25		16	9	5	7	5	1	12	8	3		置引き
5	22	1	6	14	2	8	2	2	2			1				仮睡者ねらい
10	4	2	7	5	2	4	3		2	5			1	1		車上ねらい
52	48	6	27	24	6	76	58	6	25	26	5	13	5	3		部品ねらい
13	1		10	41	1	4	1	1	10	6		8	9	4		脱衣場ねらい
570	489	329	583	527	330	406	431	273	480	469	270	354	333	239		自動販売機ねらい
41	30	22	34	29	26	44	22	17	31	28	20	24	16	16		色情ねらい
2	1	1	4	3					4	3	3	2	2			工事場ねらい
16	9	10	10	9	6	5	3	3	15	14	6	26	25	8		万引き
238	174	116	186	137	91	152	100	76	243	229	141	215	174	131		職場ねらい
																同居ねらい
																さい銭ねらい
																その他

3 署別 認知・検挙件数及び検挙人員 前年対比

署 別		窃 盗					うち既届窃盗		侵	
		認知件数	検挙件数	検挙率	検挙人員	うち少年	認知件数	検挙件数	認知件数	検挙件数
総 数	令和2年	1,244	905	72.7	489	39	1,040	689	154	126
	令和元年	1,522	1,085	71.3	527	44	1,278	807	127	96
	増 減	-278	-180	1.5	-38	-5	-238	-118	27	30
鳥 取	令和2年	435	261	60.0	156	6	343	189	22	19
	令和元年	545	368	67.5	180	16	427	237	29	26
	増 減	-110	-107	-7.5	-24	-10	-84	-48	-7	-7
郡 家	令和2年	33	39	118.2	8	1	27	31	6	4
	令和元年	19	14	73.7	6		14	10	3	3
	増 減	14	25	44.5	2	1	13	21	3	1
智 頭	令和2年	22	12	54.5	9		21	10	8	5
	令和元年	18	13	72.2	4		18	12	1	
	増 減	4	-1	-17.7	5		3	-2	7	5
浜 村	令和2年	16	23	143.8	6		12	8	1	
	令和元年	13	18	138.5	6	1	12	6	2	2
	増 減	3	5	5.3		-1		2	-1	-2
倉 吉	令和2年	158	122	77.2	60	10	144	98	32	29
	令和元年	248	178	71.8	65	7	182	117	24	13
	増 減	-90	-56	5.4	-5	3	-38	-19	8	16
琴 浦 大 山	令和2年	87	70	80.5	12		42	28	44	41
	令和元年	62	52	83.9	19	1	51	40	9	3
	増 減	25	18	-3.4	-7	-1	-9	-12	35	38
米 子	令和2年	444	339	76.4	207	20	407	291	35	26
	令和元年	529	373	70.5	192	18	492	325	46	41
	増 減	-85	-34	5.8	15	2	-85	-34	-11	-15
境 港	令和2年	37	29	78.4	25	2	33	26	5	1
	令和元年	67	54	80.6	47	1	67	52	5	2
	増 減	-30	-25	-2.2	-22	1	-34	-26		-1
黒 坂	令和2年	12	10	83.3	6		11	8	1	1
	令和元年	21	15	71.4	8		15	8	8	6
	増 減	-9	-5	11.9	-2		-4		-7	-5

入 盗			うち既届侵入盗		重 要 窃 盗					うち既届重要窃盗	
検挙率	検挙人員	うち少年	認知件数	検挙件数	認知件数	検挙件数	検挙率	検挙人員	うち少年	認知件数	検挙件数
81.8	26	2	99	71	162	134	82.7	30	2	107	78
75.6	30	2	96	62	135	104	77.0	33	2	102	68
6.2	-4		3	9	27	30	5.7	-3		5	10
86.4	6	1	18	17	23	20	87.0	6	1	19	18
89.7	7	1	22	11	30	27	90.0	8	1	23	12
-3.3	-1		-4	6	-7	-7	-3.0	-2		-4	6
66.7	1		4	2	6	4	66.7	1		4	2
100.0			2	2	3	3	100.0			2	2
-33.3	1		2		3	1	-33.3	1		2	
62.5	3		8	5	8	5	62.5	3		8	5
			1		2	1	50.0			2	1
62.5	3		7	5	6	4	12.5	3		6	4
			1		2	1	50.0	1		2	1
100.0	1	1	2	2	2	2	100.0	1	1	2	2
-100.0	-1	-1	-1	-2		-1	-50.0		-1		-1
90.6	3		25	21	32	31	96.9	4		25	22
54.2	4		13	9	25	13	52.0	4		14	9
36.5	-1		12	12	7	18	44.9			11	13
93.2			9	5	44	42	95.5			9	6
33.3	1		4		14	8	57.1	2		7	3
59.8	-1		5	5	30	34	38.3	-2		2	3
74.3	13	1	28	19	41	29	70.7	15	1	34	22
89.1	14		43	34	46	42	91.3	15		43	35
-14.8	-1	1	-15	-15	-5	-13	-20.6		1	-9	-13
20.0			5	1	5	1	20.0			5	1
40.0	1		5	2	5	2	40.0	1		5	2
-20.0	-1			-1		-1	-20.0	-1			-1
100.0			1	1	1	1	100.0			1	1
75.0	2		4	2	8	6	75.0	2		4	2
25.0	-2		-3	-1	-7	-5	25.0	-2		-3	-1

4 署別 手口別 認知・検挙件数及び検挙人員

署別	手口別	総 数	侵 入 窃 盗												
			空 き 巣	忍 込 み	居 空 き	A T M 破 り	金 庫 破 り	旅 館 荒 し	官 公 署 荒 し	学 校 荒 し	病 院 荒 し	給 油 所 荒 し	事 務 所 荒 し	出 店 荒 し	工 場 荒 し
総 数	認 知	1,244	154	38	14	1		1		1			22	11	
	既届	1,040	99	35	12	1		1					14	8	
	検 挙	905	126	23	7	2				1			22	7	
	既届	689	71	20	6	2							13	4	
	人 員	489	26	4	3								5	3	
	少年	39	2	1	1										
鳥 取 署	認 知	435	22	7	1								1	3	
	既届	343	18	6									1	3	
	検 挙	261	19	6									6	1	
	既届	189	17	5									6	1	
	人 員	156	6	2									1	1	
	少年	6	1	1											
郡 家 署	認 知	33	6	1										1	
	既届	27	4	1										1	
	検 挙	39	4												
	既届	31	2												
	人 員	8	1												
	少年	1													
智 頭 署	認 知	22	8	1	4										
	既届	21	8	1	4										
	検 挙	12	5		3										
	既届	10	5		3										
	人 員	9	3		1										
	少年														
浜 村 署	認 知	16	1	1											
	既届	12	1	1											
	検 挙	23													
	既届	8													
	人 員	6													
	少年														

更衣室荒し	倉庫荒し	その他	乗 り 物 盗	乗 り 物 盗									非 侵 入 盗	職 権 盗	慶 弔 盗
				自 動 車 盗 計	自 動 車 盗 キ ー 有 り	自 動 車 盗 キ ー 無 し	計 オ ー ト バ イ 盗	キ ー 有 り オ ー ト バ イ 盗	キ ー 無 し オ ー ト バ イ 盗	自 転 車 盗 計	自 転 車 盗 施 錠 有 り	自 転 車 盗 施 錠 無 し			
	51	15	298	7	4	3	1		1	290	57	233	792	5	
	17	11	292	7	4	3	1		1	284	57	227	649	1	
	51	13	43	7	6	1	1		1	35	8	27	736		
	17	9	34	6	5	1	1		1	27	8	19	584		
	7	4	23	3	3					20	1	19	440		
			4							4		4	33		
	7	3	114	1	1		1		1	112	27	85	299	1	
	5	3	113	1	1		1		1	111	27	84	212		
	5	1	12	1	1		1		1	10	4	6	230		
	4	1	11	1	1		1		1	9	4	5	161		
	1	1	3							3	1	2	147		
													5		
		4											27		
		2											23		
		4	1							1		1	34		
		2											29		
		1	1							1		1	6		
													1		
	1	2	2							2		2	12		
	1	2	2							2		2	11		
	1	1											7		
	1	1											5		
	1	1											6		
			1	1	1								14		
			1	1	1								10		
			1	1	1								22		
			1	1	1								7		
			1	1	1								5		

4 署別 手口別 認知・検挙件数及び検挙人員(つづき)

手口別		署別														
		追出し盗	買物盗	訪問盗	詐欺盗その他	払出盗	ATMねらい	窓口ねらい	途中ねらい	室内ねらい	客室ねらい	病室ねらい	ひったくり	すり	置引き	仮睡者ねらい
総数	認知			2	2	14					2	2		1	23	
	既届			2	2	10					2	2		1	22	
	検挙			2		35					2	1		1	17	
	既届			2		18					2	1		1	16	
	人員			3		2					1			1	17	
	少年			1		1									1	
鳥取署	認知					7						1			5	
	既届					3						1			4	
	検挙					6									5	
	既届					4									4	
	人員			1		1									6	
	少年															
郡家署	認知															
	既届															
	検挙			1		7										
	既届			1		6										
	人員			1												
	少年			1												
智頭署	認知															
	既届															
	検挙															
	既届															
	人員															
	少年															
浜村署	認知										1					
	既届										1					
	検挙					12					1					
	既届										1					
	人員															
	少年															

車計 上ね らい	車施 上錠 ねあり らい	車施 上錠 ねなし らい	部 品 ね らい	脱 衣 場 ね らい	自 動 販 売 機 ね らい	色 情 ね らい	工 事 場 ね らい	万 引 き	職 場 ね らい	同 居 ね らい	さい 銭 ね らい	そ の 他			
88	12	76	12	1		13	8	354	24	2	26	213			
59	11	48	10	1		8	6	308	23	2	9	181			
105	42	63	8		1	5	9	333	16	2	25	174			
74	34	40	6		1	5	7	286	15	2	7	141			
11	1	10	3		1	3	4	239	16		8	131			
							1	24	3		2				
19	2	17	5	1		9		157	3	1	16	74			
13	2	11	3	1		4		125	2	1	1	54			
3		3	5		1	3		130	2	1	16	58			
3		3	3		1	3		101	1	1	1	39			
1		1	2		1	2		79	3		2	49			
								5							
								4	1		1	21			
								2	1		1	19			
								4				22			
								2				20			
								4				1			
2	1	1						6			1	3			
2	1	1						6				3			
1	1							4			1	1			
1	1							4							
								4			1	1			
2		2						2	1			8			
2		2						1	1			5			
2		2						2				5			
2		2						2				2			
								2				3			

4 署別 手口別 認知・検挙件数及び検挙人員(つづき)

署別	手口別	総 数	侵 入 窃 盗												
			空 き 巣	忍 込 み	居 空 き	A T M 破 り	金 庫 破 り	旅 館 荒 し	官 公 署 荒 し	学 校 荒 し	病 院 荒 し	給 油 所 荒 し	事 務 所 荒 し	出 店 荒 し	工 場 荒 し
倉吉署	認 知	158	32	14	3								2	4	
	既届	144	25	12	3								2	1	
	検 挙	122	29	12	1	1							2	4	
	既届	98	21	10	1	1							1	1	
	人 員	60	3	1										1	
	少年	10													
琴浦大山署	認 知	87	44	1	1								9		
	既届	42	9	1									4		
	検 挙	70	41		1								6		
	既届	28	5										1		
	人 員	12													
	少年														
米子署	認 知	444	35	11	4						1		9	3	
	既届	407	28	11	4								6	3	
	検 挙	339	26	4	2						1		8	2	
	既届	291	19	4	2								5	2	
	人 員	207	13	1	2								4	1	
	少年	20	1		1										
境港署	認 知	37	5	1	1	1		1					1		
	既届	33	5	1	1	1		1					1		
	検 挙	29	1			1									
	既届	26	1			1									
	人 員	25													
	少年	2													
黒坂署	認 知	12	1	1											
	既届	11	1	1											
	検 挙	10	1	1											
	既届	8	1	1											
	人 員	6													
	少年														

更衣室荒し	倉庫荒し	その他	乗 り 物 盗										非 侵 入 盗			
			自動車盗計	キーあり 自動車盗	キーなし 自動車盗	計 オートバイ盗	キーあり オートバイ盗	キーなし オートバイ盗	自転車盗計	施錠あり 自転車盗	施錠なし 自転車盗	職権盗	慶弔盗			
	7	2	35								35	4	31	91		
	5	2	34								34	4	30	85		
	7	2	6	2	2						4	1	3	87		
	5	2	4	1	1						3	1	2	73		
	1		2	1	1						1		1	55		
														10		
	32	1	8								8	1	7	35	1	
	3	1	8								8	1	7	25		
	33	1	2	1	1						1		1	27		
	3	1	2	1	1						1		1	21		
														12		
	4	3	137	5	2	3					132	25	107	272	2	
	3	1	133	5	2	3					128	25	103	246	1	
	5	4	20	2	1	1					18	3	15	293		
	4	2	16	2	1	1					14	3	11	256		
	4	1	15	1	1						14		14	179		
			4								4		4	15		
			1								1		1	31	1	
			1								1		1	27		
														28		
														25		
														25		
														2		
														11		
														10		
			1								1		1	8		
														7		
			1								1		1	5		

4 署別 手口別 認知・検挙件数及び検挙人員(つづき)

手口別		署別														
		追出し盗	買物盗	訪問盗	詐欺盗その他	払出盗	ATMねらい	窓口ねらい	途中ねらい	室内ねらい	客室ねらい	病室ねらい	ひったくり	すり	置引き	仮睡者ねらい
倉吉署	認知			1	2	2									6	
	既届			1	2	2									6	
	検挙					4									6	
	既届					3									6	
	人員														7	
少年																
琴浦大山署	認知														2	
	既届														2	
	検挙														2	
	既届														2	
	人員														1	
少年																
米子署	認知			1		5					1	1		1	10	
	既届			1		5					1	1		1	10	
	検挙			1		6					1	1		1	4	
	既届			1		5					1	1		1	4	
	人員			1		1					1			1	3	
少年					1									1		
境港署	認知															
	既届															
	検挙															
	既届															
	人員															
少年																
黒坂署	認知															
	既届															
	検挙															
	既届															
	人員															
少年																

車計 上ね らい	車施 上錠 ねあり らい	車施 上錠 ねなし らい	部 品 ね らい	脱 衣 場 ね らい	自 動 販 売 機 ね らい	色 情 ね らい	工 事 場 ね らい	万 引 き	職 場 ね らい	同 居 ね らい	さ い 銭 ね らい	そ の 他			
4		4	2			1	2	39	5		3	24			
2		2	2			1	2	37	5		3	22			
3		3	1				1	47	4		4	17			
1		1	1				1	39	4		3	15			
1		1					1	28	3		3	12			
								7	1		2				
17	3	14						6	1		2	6			
9	3	6						5	1		2	6			
15	4	11						5	1			4			
9	4	5						5	1			4			
1		1						4	2			4			
42	5	37	4			2	5	111	12	1	3	71			
29	4	25	4			2	3	106	12	1	2	67			
81	37	44	1			1	8	111	9	1	4	63			
58	29	29	1			1	6	106	9	1	3	58			
8	1	7	1				3	93	8		2	57			
							1	10	2						
1		1	1			1	1	22	1			3			
1		1	1			1	1	20	1			2			
			1			1		23				3			
			1			1		21				2			
						1		21				3			
								2							
1	1							7				3			
1	1							6				3			
								7				1			
								6				1			
								4				1			

5 手口別 認知・検挙件数及び検挙人員 前年対比

手口	認知件数				検挙件数			
	令02年	令01年	増減		令02年	令01年	増減	
			件数	増減率			件数	増減率
窃盗総数	1,244	1,522	-278	-18.3	905	1,085	-180	-16.6
侵入盗	154	127	27	21.3	126	96	30	31.3
空き巣	38	37	1	2.7	23	31	-8	-25.8
忍込み	14	9	5	55.6	7	11	-4	-36.4
居空き	1	14	-13	-92.9	2	12	-10	-83.3
ATM破り	-	-	-	-	-	-	-	-
金庫破り	1	2	-1	-50.0	-	4	-4	-100.0
旅館荒し	-	2	-2	-100.0	-	1	-1	-100.0
官公署荒し	1	2	-1	-50.0	1	-	1	-
学校荒し	-	-	-	-	-	-	-	-
病院荒し	-	1	-1	-100.0	-	2	-2	-100.0
給油所荒し	-	-	-	-	-	-	-	-
事務所荒し	22	12	10	83.3	22	5	17	340.0
出店荒し	11	12	-1	-8.3	7	9	-2	-22.2
工場荒し	-	1	-1	-100.0	-	1	-1	-100.0
更衣室荒し	-	-	-	-	-	-	-	-
倉庫荒し	51	23	28	121.7	51	11	40	363.6
その他	15	12	3	25.0	13	9	4	44.4
乗り物盗	298	443	-145	-32.7	43	70	-27	-38.6
自動車盗	7	7	-	-	7	7	-	-
オートバイ盗	1	3	-2	-66.7	1	3	-2	-66.7
自転車盗	290	433	-143	-33.0	35	60	-25	-41.7
非侵入盗	792	952	-160	-16.8	736	919	-183	-19.9
職権盗	5	-	5	-	-	-	-	-
慶弔盗	-	-	-	-	-	-	-	-
追出し盗	-	-	-	-	-	-	-	-
買物盗	-	2	-2	-100.0	-	2	-2	-100.0
訪問盗	2	2	-	-	2	2	-	-
払出盗	14	7	7	100.0	35	31	4	12.9
ATMねらい	-	-	-	-	-	-	-	-
窓口ねらい	-	-	-	-	-	-	-	-
途中ねらい	-	-	-	-	-	-	-	-
室内ねらい	-	-	-	-	-	-	-	-
客室ねらい	2	-	2	-	2	-	2	-
病室ねらい	2	1	1	100.0	1	-	1	-
ひったくり	-	-	-	-	-	-	-	-
すり	1	1	-	-	1	1	-	-
置き引き	23	10	13	130.0	17	11	6	54.5
仮睡者ねらい	-	1	-1	-100.0	-	-	-	-
車上ねらい	88	109	-21	-19.3	105	87	18	20.7
部品ねらい	12	7	5	71.4	8	5	3	60.0
脱衣場ねらい	1	2	-1	-50.0	-	-	-	-
自動販売機ねらい	-	2	-2	-100.0	1	5	-4	-80.0
色情ねらい	13	25	-12	-48.0	5	26	-21	-80.8
工事場ねらい	8	10	-2	-20.0	9	6	3	50.0
万引き	354	480	-126	-26.3	333	469	-136	-29.0
職場ねらい	24	31	-7	-22.6	16	28	-12	-42.9
同居ねらい	2	4	-2	-50.0	2	3	-1	-33.3
さい銭ねらい	26	15	11	73.3	25	14	11	78.6
その他	215	243	-28	-11.5	174	229	-55	-24.0

検挙率			検挙人員				うち) 少年			
令02年	令01年	増減 (ポイント)	令02年	令01年	増減		令02年	令01年	増減	
					人員	増減率			人員	増減率
72.7	71.3	1.4	489	527	-38	-7.2	39	44	-5	-11.4
81.8	75.6	6.2	26	30	-4	-13.3	2	2	-	-
60.5	83.8	-23.3	4	8	-4	-50.0	1	1	-	-
50.0	122.2	-72.2	3	3	-	-	1	-	1	-
200.0	85.7	114.3	-	4	-4	-100.0	-	1	-1	-100.0
-	-	-	-	-	-	-	-	-	-	-
-	200.0	-200.0	-	3	-3	-100.0	-	-	-	-
-	50.0	-	-	1	-1	-100.0	-	-	-	-
100.0	-	100.0	-	-	-	-	-	-	-	-
-	-	-	-	-	-	-	-	-	-	-
-	200.0	-	-	-	-	-	-	-	-	-
-	-	-	-	-	-	-	-	-	-	-
100.0	41.7	58.3	5	2	3	150.0	-	-	-	-
63.6	75.0	-11.4	3	1	2	200.0	-	-	-	-
-	100.0	-	-	-	-	-	-	-	-	-
-	-	-	-	-	-	-	-	-	-	-
100.0	47.8	52.2	7	5	2	40.0	-	-	-	-
86.7	75.0	11.7	4	3	1	33.3	-	-	-	-
14.4	15.8	-1.4	23	31	-8	-25.8	4	11	-7	-63.6
100.0	100.0	-	3	2	1	50.0	-	-	-	-
100.0	100.0	-	-	2	-2	-100.0	-	2	-2	-100.0
12.1	13.9	-1.8	20	27	-7	-25.9	4	9	-5	-55.6
92.9	96.5	-3.6	440	466	-26	-5.6	33	31	2	6.5
-	-	-	-	-	-	-	-	-	-	-
-	-	-	-	-	-	-	-	-	-	-
-	100.0	-	-	2	-2	-100.0	-	-	-	-
100.0	100.0	-	3	1	2	200.0	1	-	1	-
250.0	442.9	-192.9	2	1	1	100.0	1	-	1	-
-	-	-	-	-	-	-	-	-	-	-
-	-	-	-	-	-	-	-	-	-	-
-	-	-	-	-	-	-	-	-	-	-
100.0	-	-	1	-	1	-	-	-	-	-
50.0	-	50.0	-	-	-	-	-	-	-	-
-	-	-	-	-	-	-	-	-	-	-
100.0	100.0	-	1	1	-	-	-	-	-	-
73.9	110.0	-36.1	17	8	9	112.5	1	-	1	-
-	-	-	-	-	-	-	-	-	-	-
119.3	79.8	39.5	11	7	4	57.1	-	2	-2	-100.0
66.7	71.4	-4.7	3	1	2	200.0	-	-	-	-
-	-	-	-	-	-	-	-	-	-	-
-	250.0	-	1	-	1	-	-	-	-	-
38.5	104.0	-65.5	3	5	-2	-40.0	-	-	-	-
112.5	60.0	52.5	4	-	4	-	1	-	1	-
94.1	97.7	-3.6	239	270	-31	-11.5	24	23	1	4.3
66.7	90.3	-23.6	16	20	-4	-20.0	3	3	-	-
100.0	75.0	25.0	-	3	-3	-100.0	-	-	-	-
96.2	93.3	2.9	8	6	2	33.3	2	-	2	-
80.9	94.2	-13.3	131	141	-10	-7.1	-	3	-3	-100.0

6 手口別 認知・検挙件数及び検挙人員

認知・検挙		総数	侵入盗計	空き巣	忍込み	居空き	ATM破り	金庫破り	旅館荒し	官公署荒し	学校荒し
認知件数	計	1,244	154	38	14	1	-	1	-	1	-
	うち)既届	1,040	99	35	12	1	-	1	-	-	-
	うち)未届	187	52	2	2	-	-	-	-	1	-
検挙件数 (発生地計上方式)	計	884	121	23	8	2	-	-	-	1	-
	うち)既届	683	67	20	7	2	-	-	-	-	-
	うち)未届	184	51	2	1	-	-	-	-	1	-
検挙件数 (検挙地計上方式)	計	905	126	23	7	2	-	-	-	1	-
	うち)既届	689	71	20	6	2	-	-	-	-	-
	うち)未届	199	52	2	1	-	-	-	-	1	-
検挙人員	計	489	26	4	3	-	-	-	-	-	-
	うち)少年	39	2	1	1	-	-	-	-	-	-

認知・検挙		オートバイ盗			自転車盗			非侵入盗計	職権盗	慶弔盗	追出し盗
		計	キーあり	キーなし	計	施錠あり	施錠なし				
認知件数	計	1	-	1	290	57	233	792	5	-	-
	うち)既届	1	-	1	284	57	227	649	1	-	-
	うち)未届	-	-	-	6	-	6	129	4	-	-
検挙件数 (発生地計上方式)	計	1	-	1	33	7	26	722	4	-	-
	うち)既届	1	-	1	25	7	18	583	-	-	-
	うち)未届	-	-	-	8	-	8	125	4	-	-
検挙件数 (検挙地計上方式)	計	1	-	1	35	8	27	736	-	-	-
	うち)既届	1	-	1	27	8	19	584	-	-	-
	うち)未届	-	-	-	8	-	8	138	-	-	-
検挙人員	計	-	-	-	20	1	19	440	-	-	-
	うち)少年	-	-	-	4	-	4	33	-	-	-

認知・検挙		仮睡者ねらい	車上ねらい			部品ねらい	脱衣場ねらい	自動販売機ねらい	色情ねらい	工事場ねらい	万引き
			計	施錠あり	施錠なし						
認知件数	計	-	88	12	76	12	1	-	13	8	354
	うち)既届	-	59	11	48	10	1	-	8	6	308
	うち)未届	-	27	-	27	2	-	-	5	2	38
検挙件数 (発生地計上方式)	計	-	98	37	61	6	-	14	5	7	335
	うち)既届	-	66	29	37	4	-	14	5	5	292
	うち)未届	-	30	7	23	2	-	-	-	2	35
検挙件数 (検挙地計上方式)	計	-	105	42	63	8	-	1	5	9	333
	うち)既届	-	74	34	40	6	-	1	5	7	286
	うち)未届	-	29	7	22	2	-	-	-	2	39
検挙人員	計	-	11	1	10	3	-	1	3	4	239
	うち)少年	-	-	-	-	-	-	-	-	1	24

病院荒し	給油所荒し	事務所荒し	出店荒し	工場荒し	更衣室荒し	倉庫荒し	侵入盗の その他	乗り物盗計	自動車盗		
									計	キーあり	キーなし
-	-	22	11	-	-	51	15	298	7	4	3
-	-	14	8	-	-	17	11	292	7	4	3
-	-	7	2	-	-	34	4	6	-	-	-
-	-	16	8	-	-	51	12	41	7	5	2
-	-	8	5	-	-	17	8	33	7	5	2
-	-	7	2	-	-	34	4	8	-	-	-
-	-	22	7	-	-	51	13	43	7	6	1
-	-	13	4	-	-	17	9	34	6	5	1
-	-	8	2	-	-	34	4	9	1	1	-
-	-	5	3	-	-	7	4	23	3	3	-
-	-	-	-	-	-	-	-	4	-	-	-

買物盗	訪問盗	払出盗	ATMねらい	窓口ねらい	途中ねらい	室内ねらい	客室ねらい	病室ねらい	ひったくり	すり	置引き
-	2	14	-	-	-	-	2	2	-	1	23
-	2	10	-	-	-	-	2	2	-	1	22
-	-	4	-	-	-	-	-	-	-	-	1
-	2	16	-	-	-	-	2	1	-	1	17
-	2	12	-	-	-	-	2	1	-	1	16
-	-	4	-	-	-	-	-	-	-	-	1
-	2	35	-	-	-	-	2	1	-	1	17
-	2	18	-	-	-	-	2	1	-	1	16
-	-	17	-	-	-	-	-	-	-	-	1
-	3	2	-	-	-	-	1	-	-	1	17
-	1	1	-	-	-	-	-	-	-	-	1

職場ねらい	同居ねらい	さい銭ねらい	非侵入盗の その他
24	2	26	215
23	2	9	183
1	-	14	31
16	2	24	172
15	2	7	139
1	-	14	32
16	2	25	174
15	2	7	141
1	-	15	32
16	-	8	131
3	-	2	-

7 手口別 発生時間帯・発生曜日別 認知件数

曜日	合 計									日 曜 日								
	計	0 ~	4 ~	8 ~	12 ~	16 ~	20 ~	24 ~	不 明	計	0 ~	4 ~	8 ~	12 ~	16 ~	20 ~	24 ~	不 明
手口	窃盗犯総数	971	28	27	187	226	176	56	271	155	4	8	34	47	22	7	33	
侵入盗	総数	82	9	2	8	2	9	7	45	10	1	1	3		2		3	
	空き巣	21		1	5		3	1	11	5		1	1		1		2	
	忍込み	12	5					1	6	1	1							
	居空き																	
	ATM破り																	
	金庫破り	1	1															
	旅館荒し																	
	官公署荒し																	
	学校荒し																	
	病院荒し																	
	給油所荒し																	
	事務所荒し	13			2		3		8	3			2		1			
	出店荒し	9	1				1	2	5	1							1	
	工場荒し																	
	更衣室荒し																	
倉庫荒し	19	2		1	1	1	2	12										
その他	7		1		1	1	1	3										
乗り物盗	総数	209			8	32	22	4	143	30			1	5	4		20	
	自動車盗	5				1	1		3									
	オートバイ盗																	
	自転車盗	204			8	31	21	4	140	30			1	5	4		20	
非侵入盗	総数	680	19	25	171	192	145	45	83	115	3	7	30	42	16	7	10	
	職権盗	2			1	1												
	慶弔盗																	
	追出し盗																	
	買物盗																	
	訪問盗	1					1											
	詐欺盗その他	2			2													
	払出盗	10	1		4	1	3	1										
	ATMねらい																	
	窓口ねらい																	
	途中ねらい																	
	室内ねらい																	
	客室ねらい	2				1			1									
	病室ねらい	2				1			1									
	ひったくり																	
	すり	1				1												
	置引き	23		1	5	6	6	5		6				3	2	1		
	仮睡者ねらい																	
	車上ねらい	70	3	2	12	17	6	3	27	6	1		1	3		1		
	部品ねらい	6					2		4									
	脱衣場ねらい	1							1									
	自動販売機ねらい																	
	色情ねらい	10		1		1			8	1		1						
	工事場ねらい	5							5	1							1	
	万引き	334	6	9	105	100	86	17	11	62	1	1	23	23	7	3	4	
職場ねらい	18		1	3	4	4	2	4	3		1			1		1		
同居ねらい	1							1										
さい銭ねらい	10	3	4		3				5		3		2					
その他	182	6	7	39	56	37	17	20	31	1	1	6	10	7	2	4		

計	月 曜 日								計	火 曜 日							
	0 ~ 4	4 ~ 8	8 ~ 12	12 ~ 16	16 ~ 20	20 ~ 24	不 明	0 ~ 4		4 ~ 8	8 ~ 12	12 ~ 16	16 ~ 20	20 ~ 24	不 明		
131	3	2	23	27	31	6	39	119	4	1	27	29	21	7	30		
5	1						4	17	2		2		2	1	10		
2							2	6			1		1	1	3		
								1	1								
								1	1								
								3					1		2		
1							1	2							2		
2	1						1	3			1				2		
								1							1		
34			4	5	4		21	26				4	3	2	17		
3							3										
31			4	5	4		18	26				4	3	2	17		
92	2	2	19	22	27	6	14	76	2	1	25	25	16	4	3		
1					1												
								2			2						
2			1	1				2			1		1				
1			1					5				2	2	1			
8		2	1	3			2	8			4	3			1		
3					1		2										
2							2										
1							1										
42	1		9	11	17	2	2	42		1	14	13	11	2	1		
1							1	2					1	1			
								2	1			1					
31	1		7	7	8	4	4	13	1		4	6	1		1		

7 手口別 発生時間帯・発生曜日別 認知件数(つづき)

曜日	水曜日									木曜日								
	計	0 ~	4 ~	8 ~	12 ~	16 ~	20 ~	24 ~	不明	計	0 ~	4 ~	8 ~	12 ~	16 ~	20 ~	24 ~	不明
手口																		
窃盗犯総数	125	4	3	26	26	24	6	36	165	4	5	30	37	33	8	48		
侵入盗	総数	10	1		1		1	2	5	14	2		1	1	1		9	
	空き巣	1			1					2			1				1	
	忍込み	2	1						1	1	1							
	居空き																	
	ATM破り																	
	金庫破り																	
	旅館荒し																	
	官公署荒し																	
	学校荒し																	
	病院荒し																	
	給油所荒し																	
	事務所荒し	2							2	4					1		3	
	出店荒し	1						1		1	1							
	工場荒し																	
更衣室荒し																		
倉庫荒し	4					1	1	2	5				1			4		
その他									1							1		
乗り物盗	総数	20				3	2		15	37			1	7	7		22	
	自動車盗																	
	オートバイ盗																	
	自転車盗	20				3	2		15	37			1	7	7		22	
非侵入盗	総数	95	3	3	25	23	21	4	16	114	2	5	28	29	25	8	17	
	職権盗									2			1	1				
	慶弔盗																	
	追出し盗																	
	買物盗																	
	訪問盗																	
	詐欺盗その他																	
	払出盗	2						2		1							1	
	ATMねらい																	
	窓口ねらい																	
	途中ねらい																	
	室内ねらい																	
	客室ねらい									2				1			1	
	病室ねらい	1							1									
	ひったくり																	
	すり									1				1				
	置引き	1			1					2			1	1				
	仮睡者ねらい																	
	車上ねらい	10			1	3	2		4	18			4	4		1	9	
	部品ねらい	1					1											
	脱衣場ねらい	1							1									
	自動販売機ねらい																	
	色情ねらい	3				1			2	2							2	
工事場ねらい	3							3										
万引き	32	1	2	13	8	7	1		56		1	17	12	21	3	2		
職場ねらい	3			1	1			1	7			1	2	3	1			
同居ねらい																		
さい銭ねらい	1	1							1		1							
その他	37	1	1	9	10	9	3	4	22	2	3	4	7	1	2	3		

計	金 曜 日								計	土 曜 日								不明
	0 ~ 4	4 ~ 8	8 ~ 12	12 ~ 16	16 ~ 20	20 ~ 24	不明	0 ~ 4		4 ~ 8	8 ~ 12	12 ~ 16	16 ~ 20	20 ~ 24	不明			
133	8	6	24	29	22	10	34	143	1	2	23	31	23	12	51	273		
14	2	1	1			3	7	12				1	3	1	7	72		
3			1				2	2					1		1	17		
6	1					1	4	1							1	2		
																1		
																1		
1							1									9		
								3					1	1	1	2		
2	1					1		3							3	32		
2		1				1		3				1	1		1	8		
26				3	1	1	21	36			2	5	1	1	27	89		
2				1	1											2		
																1		
24				2		1	21	36			2	5	1	1	27	86		
93	6	5	23	26	21	6	6	95	1	2	21	25	19	10	17	112		
																3		
																1		
2	1		1					1			1					4		
1				1														
5			2		2	1		3		1				2				
6	1				2		3	14	1		1	1	2	1	8	18		
								2							2	6		
1							1	1							1	3		
																3		
51	3	4	16	16	10	1	1	49			13	17	13	5	1	20		
1			1					1							1	6		
								1							1	1		
1	1															16		
25		1	3	9	7	4	1	23		1	6	7	4	2	3	31		

8 手口別 発生場所別 認知件数

手口	総数	一戸建住宅	中高層住宅	その他の住宅	学校(幼稚園)	駐車場	駐輪場	道路上	駅	その他の鉄道施設	空港	海港	競馬場	競輪場	オートレース場	競艇場	遊園地・動物園
窃盗犯総数	1,244	123	16	61	30	39	65	33	41			2					
侵入盗	総数	154	52	2	8												
	空き巣	38	29	2	7												
	忍込み	14	14														
	居空き	1	1														
	A T M 破り																
	金庫破り	1															
	旅館荒し																
	官公署荒し	1															
	学校荒し																
	病院荒し																
	給油所荒し																
	事務所荒し	22															
	出店荒し	11															
	工場荒し																
更衣室荒し																	
倉庫荒し	51	8															
その他	15			1													
乗り物盗	総数	298	24	13	41	23	4	63	11	39							
	自動車盗	7	3				3										
	オートバイ盗	1			1												
	自転車盗	290	21	13	40	23	1	63	11	39							
非侵入盗	総数	792	47	1	12	7	35	2	22	2		2					
	職権盗	5	5														
	慶弔盗																
	追出し盗																
	買物盗																
	訪問盗	2	1														
	詐欺盗その他																
	払出盗	14							1								
	A T M ねらい																
	窓口ねらい																
	途中ねらい																
	室内ねらい																
	客室ねらい	2															
	病室ねらい	2															
	ひったくり																
	すり	1															
	置き引き	23			1	1											
	仮睡者ねらい																
	車上ねらい	88	20		3	1	26		14			1					
	部品ねらい	12	1				2	1		1		1					
	脱衣場ねらい	1															
	自動販売機ねらい																
	色情ねらい	13	10		1												
工事場ねらい	8																
万引き	354																
職場ねらい	24				1												
同居ねらい	2			2													
さい銭ねらい	26																
その他	215	10	1	5	4	7	1	8									

神社仏閣	都市公園	地下街・地下通路	高速道路	ゴルフ場	その他のスポーツ施設	病(医)院・診療所	老人ホーム・介護、障害者福祉施設	一般ホテル・旅館	コインランドリー	映画館・劇場等	商業施設(デパート、ショールーム、センター、スーパーマーケット等)	コンビニエンスストア	ドラッグストア	家電量販店	景品交換所	給油所	レンタルビデオ店	貴金属店	古物店
31	3				5	12	3	5	4	1	275	67	73		1	12	4	3	18
5					1		1				1								2
					1														
											1								2
							1												
5																			
					1	4		3		1	37		1				1		
					1	4		3		1	37		1				1		
26	3				3	8	2	2	4		237	67	72		1	12	3	1	18
											2	8							
						2													
											1								
	1				3						10	1							
											2	1	1				1		1
											1	1							
									2										
											196	48	69				1	1	16
						1	2	2			4	3							
25																			
1	2					3			2		21	5	2		1	12	1		1

8 手口別 発生場所別 認知件数(つづき)

手口	その他の商店	風俗営業店			特定遊興飲食店		店舗型性風俗営業店 個室付浴場	カラオケボックス	マンガ喫茶 インターネットカフェ	深夜飲食店	その他の飲食店	質屋	貸金業	銀行
		ぱちんこ屋	まあじゃん屋等	ゲームセンター	その他の営業店	ナイトクラブ等								
窃盗犯総数	37	57		2				1	2	1	1	19		6
侵入盗	総数	4												4
	空き巣													
	忍込み													
	居空き													
	ATM破り													
	金庫破り													
	旅館荒し													
	官公署荒し													
	学校荒し													
	病院荒し													
	給油所荒し													
事務所荒し														
出店荒し	4										4			
工場荒し														
更衣室荒し														
倉庫荒し														
その他														
乗り物盗	総数	3	2		1							7		
	自動車盗													
	オートバイ盗													
自転車盗	3	2		1							7			
非侵入盗	総数	30	55		1			1	2	1	1	8		6
	職権盗													
	慶弔盗													
	追出し盗													
	買物盗													
	訪問盗											1		
	詐欺盗その他													
	払出盗													3
	ATMねらい													
	窓口ねらい													
	途中ねらい													
	室内ねらい													
	客室ねらい	1						1						
	病室ねらい													
	ひったくり													
	すり													
	置引き	1	2						1		1			
	仮睡者ねらい													
	車上ねらい												2	
	部品ねらい												1	
脱衣場ねらい														
自動販売機ねらい														
色情ねらい														
工事場ねらい														
万引き	22													
職場ねらい	1	1											1	
同居ねらい														
さい銭ねらい														
その他	5	52		1				1	1		3		3	

郵便局	信用金庫・組合	農（漁）業協同組合	その他の会社・事業所	官公署	地下鉄内	新幹線内	その他の列車内	航空機内	船舶内	バス内	タクシー内	その他の自動車内	空き家	工事現場	資材置場	田畑	河川敷	空き地	その他
4			37	2									7	11	14	17	1	8	90
			23	1									7	2	5				36
			1																
				1															
			18																3
			4												5				33
													7	2					
3			1	1														1	13
																		1	
3			1	1															13
1			13											9	9	17	1	7	41
																			1
			1											4	1			4	3
																		2	1
																			1
														5	1		1		1
															1				1
			7																
																			1
1			5												6	17		1	32

		総数	施錠開け					格子破り	ドア錠破り		
			ピッキング	サムターン回し			合かぎ		その他	かぎ穴壊し	ドア錠こじ破り
				破壊なし	ドリル穴開け	ドアスコープ外し					
総数	計	154					10	1			
	表出入口	68					5	1			
	非常口										
	その他の出入口	31					5				
	窓	縁側・ベランダ	9								
		居室	8								
		その他	27								
	その他	5									
不明	6										
一戸建住宅	計	52									
	表出入口	13									
	非常口										
	その他の出入口	10									
	窓	縁側・ベランダ	8								
		居室	6								
		その他	10								
	その他										
不明	5										
中高層住宅	計	2									
	表出入口	2									
	非常口										
	その他の出入口										
	窓	縁側・ベランダ									
		居室									
		その他									
	その他										
不明											
その他の住宅	計	8					1				
	表出入口	4					1				
	非常口										
	その他の出入口										
	窓	縁側・ベランダ	1								
		居室	1								
		その他	2								
	その他										
不明											
その他	計	92					9	1			
	表出入口	49					4	1			
	非常口										
	その他の出入口	21					5				
	窓	縁側・ベランダ									
		居室	1								
		その他	15								
	その他	5									
不明	1										

侵入盗													
その他	ガラス破り			郵便受け壊し	戸板破り	戸外し	シャッター破り	シャッター錠破り	自動ドア破り	壁破り	無締り	その他	不明
	焼切り	ガラスこじ破り	その他のガラス破り										
1	1	8	13								106	8	6
1		1	2								52	3	3
		3	4								16	2	1
		1	3								9		
	1	3	4								4		
											19		
											2	3	
											4		2
		1	3								47		1
											13		
											10		
			2								8		
		1	1								4		
											8		
											4		1
											2		
											2		
			1								5	1	
											2	1	
			1								1		
											2		
1	1	7	9								52	7	5
1		1	2								35	2	3
		3	4								6	2	1
		1											
	1	2	3								9		
											2	3	
													1

		総数	施錠開け						格子破り	ドア錠破り		
			ピッキング	サムターン回し				合かぎ		その他	かぎ穴壊し	ドア錠こじ破り
				破壊なし	ドリル穴開け	ドアスコープ外し	その他					
総数	計	53						1				
	表出入口	11						1				
	非常口											
	その他の出入口	9										
	窓	縁側・ベランダ	9									
		居室	7									
		その他	12									
	その他											
不明	5											
一戸建住宅	計	44										
	表出入口	6										
	非常口											
	その他の出入口	9										
	窓	縁側・ベランダ	8									
		居室	6									
		その他	10									
	その他											
不明	5											
中高層住宅	計	2										
	表出入口	2										
	非常口											
	その他の出入口											
	窓	縁側・ベランダ										
		居室										
		その他										
	その他											
不明												
その他の住宅	計	7						1				
	表出入口	3						1				
	非常口											
	その他の出入口											
	窓	縁側・ベランダ	1									
		居室	1									
		その他	2									
	その他											
不明												
その他	計											
	表出入口											
	非常口											
	その他の出入口											
	窓	縁側・ベランダ										
		居室										
		その他										
	その他											
不明												

うち)住宅対象													
その他	ガラス破り			郵便受け壊し	戸板破り	戸外し	シャッター破り	シャッター錠破り	自動ドア破り	壁破り	無締り	その他	不明
	焼切り	ガラスこじ破り	その他のガラス破り										
		1	4								45	1	1
											9	1	
											9		
			3								9		
		1	1								4		
											10		
											4		1
		1	3								39		1
											6		
											9		
			2								8		
		1	1								4		
											8		
											4		1
											2		
											2		
			1								4	1	
											1	1	
			1								1		
											2		

10 手口別 身柄措置・送致別 検挙人員

手口	総数	現 行 犯 速 捕						
		計	身柄付 送致	うち)	書類 送致 (付)	うち)	少年 簡易 送致	微罪 処分
				簡易書式		簡易書式		
総 数	489	33	32		1			
侵入 盗	総 数	26	7	7				
	空 巣	4	1	1				
	忍 込 み	3						
	居 空 巣							
	A T M 破 り							
	金 庫 破 り							
	旅 館 荒 し							
	官 公 署 荒 し							
	学 校 荒 し							
	病 院 荒 し							
	給 油 所 荒 し							
	事 務 所 荒 し	5	2	2				
	出 店 荒 し	3	2	2				
	工 場 荒 し							
	更 衣 室 荒 し							
	倉 庫 荒 し	7	1	1				
そ の 他	4	1	1					
乗 り 物 盗	総 数	23						
	自 動 車 盗	3						
	オ ー ト バ イ 盗							
	自 転 車 盗	20						
非 入 盗	総 数	440	26	25		1		
	職 権 盗							
	慶 弔 盗							
	追 出 し 盗							
	買 物 盗							
	訪 問 盗	3	1	1				
	払 出 盗	2						
	A T M ね ら い							
	窓 口 ね ら い							
	途 中 ね ら い							
	室 内 ね ら い							
	客 室 ね ら い	1						
	病 室 ね ら い							
	ひ っ た く り							
	す り	1						
	置 引 き	17						
	仮 睡 者 ね ら い							
	車 上 ね ら い	11	4	4				
	部 品 ね ら い	3						
	脱 衣 場 ね ら い							
	自 動 販 売 機 ね ら い	1						
	色 情 ね ら い	3						
	工 事 場 ね ら い	4						
	万 引 き	239	19	18		1		
	職 場 ね ら い	16						
	同 居 ね ら い							
さい 銭 ね ら い	8	2	2					
そ の 他	131							

緊急逮捕			通常逮捕			身柄不拘束				
計	身柄付送致	書類送致(付)	計	身柄付送致	書類送致(付)	計	書類送致(付)	うち)簡易書式	少年簡易送致	微罪処分
			48	48		408	150	90	14	244
			14	14		5	5			
			2	2		1	1			
			2	2		1	1			
			2	2		1	1			
			1	1						
			4	4		2	2			
			3	3						
			1	1		22	8	3	2	12
			1	1		2	2			
						20	6	3	2	12
			33	33		381	137	87	12	232
						2	1		1	
			1	1		1	1			
						1				1
			1	1						
			3	3		14	4	1		10
			1	1		6	3	3		3
			2	2		1				1
			1	1						
			1	1		2	1			1
			2	2		2	2			
			16	16		204	81	54	10	113
			1	1		15	9	4	1	5
			2	2		4	4	2		
			2	2		129	31	23		98

11 手口別 前科数別 検挙人員(成人)

手口	総数	前科なし	窃盗犯以外の 前科のみあり	窃 盗 の 前 科 あ り											
				計	1犯	2犯	3犯	4犯	5犯	6犯	7犯	8犯	9犯	10犯	11犯 以上
窃 盗 犯 総 数	450	343	32	75	30	19	8	9	3	2		1	1		2
侵 入 盗	総 数	24	14	1	9	1	1	2	2	1	1			1	
	空 き 巣	3	2		1	1									
	忍 込 み	2	1	1											
	居 空 き														
	A T M 破 り														
	金 庫 破 り														
	旅 館 荒 し														
	官 公 署 荒 し														
	学 校 荒 し														
	病 院 荒 し														
	給 油 所 荒 し														
	事 務 所 荒 し	4	3		1			1							
	出 店 荒 し	3	2		1						1				
	工 場 荒 し														
	更 衣 室 荒 し														
倉 庫 荒 し	8	5		3		1	1		1						
そ の 他	4	1		3				2					1		
乗 り 物 盗	総 数	19	11	2	6	3	1		2						
	自 動 車 盗	3		1	2	1			1						
	オ ー ト バ イ 盗														
	自 転 車 盗	16	11	1	4	2	1		1						
非 侵 入 盗	総 数	407	318	29	60	26	17	6	5	2	1		1		2
	職 権 盗														
	慶 弔 盗														
	追 出 し 盗														
	買 物 盗														
	訪 問 盗	2	2												
	払 出 盗	1	1												
	A T M ね ら い														
	窓 口 ね ら い														
	途 中 ね ら い														
	室 内 ね ら い														
	客 室 ね ら い	1	1												
	病 室 ね ら い														
	ひ っ た く り														
	す り	1	1												
	置 引 き	16	10	2	4	2			1				1		
	仮 睡 者 ね ら い														
	車 上 ね ら い	11	5	1	5	2	2	1							
	部 品 ね ら い	3	1	1	1	1									
	脱 衣 場 ね ら い														
	自 動 販 売 機 ね ら い	1			1		1								
	色 情 ね ら い	3	2	1											
	工 事 場 ね ら い	3	1	1	1	1									
	万 引 き	215	164	11	40	17	10	5	3	2	1				2
	職 場 ね ら い	13	11		2	1	1								
	同 居 ね ら い														
さい 銭 ね ら い	6	5		1		1									
そ の 他	131	114	12	5	2	2		1							

第 3

少年 関 係

1年次別 犯行時の年齢別 刑法犯少年 検挙・補導人員

年次	総数	14歳未満	犯罪少年計	14歳	15歳	16歳	17歳	18歳	19歳
昭和20年	254	12	242				146		96
21	543	37	506				280		226
22	460	30	430				209		221
23	667	64	603				305		298
24	798	124	674				321		353
25	1,158	252	906				524		382
26	996	196	800				498		302
27	760	160	600				358		242
28	761	144	617				320		297
29	769	168	601		82		214		305
30	673	161	512		105		146		261
31	631	146	485		91		124		270
32	626	171	455		88		148		219
33	739	189	550		116		185		247
34	733	124	609		158		200		251
35	837	221	616		117		207		292
36	886	238	648		185		222		241
37	843	194	649	113	105	89	113	129	100
38	834	208	626	82	174	118	114	119	118
39	1,147	283	864	105	130	224	178	109	118
40	1,073	199	874	83	155	150	242	153	91
41	1,137	156	981	111	109	182	256	191	132
42	1,048	187	861	85	93	120	174	194	195
43	1,134	130	1,004	82	99	162	183	198	280
44	1,222	200	1,022	69	104	137	173	240	299
45	840	159	681	125	118	126	144	92	76
46	848	185	663	128	131	131	115	96	62
47	690	221	469	74	95	100	84	60	56
48	779	195	584	93	117	153	122	59	40
49	615	154	461	87	85	152	56	56	25
50	612	131	481	81	73	121	84	67	55
51	554	108	446	40	88	105	102	69	42
52	496	96	400	70	104	87	64	40	35
53	673	122	551	78	121	148	99	64	41
54	629	82	547	47	100	131	103	85	81
55	723	91	632	67	162	147	121	68	67
56	1,078	219	859	193	219	212	118	71	46
57	1,136	227	909	218	223	234	100	92	42
58	1,247	203	1,044	245	268	248	130	96	57
59	1,106	155	951	192	245	262	131	70	51
60	1,213	182	1,031	219	249	279	142	79	63
61	1,287	211	1,076	286	230	248	178	79	55
62	1,379	264	1,115	210	304	285	164	103	49
63	1,321	286	1,035	194	251	282	161	101	46

年次	総数	14歳未満	犯罪少年計	14歳	15歳	16歳	17歳	18歳	19歳
平成元年	1,182	235	947	164	244	277	129	87	46
2	1,097	185	912	156	205	252	152	111	36
3	1,048	130	918	158	218	251	142	84	65
4	942	174	768	100	175	182	168	88	55
5	901	181	720	125	147	182	125	87	54
6	982	157	825	154	179	221	158	79	34
7	1,062	195	867	134	205	241	162	95	30
8	1,205	193	1,012	154	220	301	186	101	50
9	1,302	207	1,095	195	260	322	175	95	48
10	1,255	221	1,034	201	257	261	188	87	40
11	1,201	183	1,018	195	253	279	143	103	45
12	1,021	161	860	170	213	214	154	70	39
13	1,281	156	1,125	208	270	286	191	123	47
14	1,155	157	998	157	207	272	195	98	69
15	1,202	199	1,003	142	208	286	181	123	63
16	927	133	794	117	188	210	147	80	52
17	806	148	658	101	151	163	121	77	45
18	580	110	470	88	80	115	77	50	60
19	516	79	437	52	100	113	67	61	44
20	498	63	435	72	103	117	70	43	30
21	420	60	360	67	76	63	66	46	42
22	353	65	288	51	56	67	47	43	24
23	391	54	337	44	79	96	62	32	24
24	318	38	280	37	65	64	66	33	15
25	322	51	271	53	59	76	42	24	17
26	262	79	183	36	44	33	31	18	21
27	241	71	170	33	33	40	28	22	14
28	215	66	149	33	45	21	22	15	13
29	169	39	130	24	26	22	31	13	14
30	170	58	112	28	23	16	24	15	6
令和元年	122	34	88	13	17	15	19	17	7
2	126	56	70	7	11	12	14	15	11

注 昭和45年以降は交通業過を除く。

2 年次別 罪種別 刑法犯少年 検挙・補導人員

罪種別	平成23年			平成24年			平成25年			平成26年			合計
	総数	犯罪	触法	総数	犯罪	触法	総数	犯罪	触法	総数	犯罪	触法	
刑法犯 総数	391	337	54	318	280	38	322	271	51	262	183	79	241
重要犯罪	5	5		2	2		9	3	6				4
凶悪犯	3	3		2	2		6		6				1
殺人													
強盗	3	3		2	2								
強盗殺人													
強盗傷人				2	2								
強盗・強制性交等	3	3											
強盗・準強盗													
放火							6		6				1
強制性交等													
粗暴犯	42	31	11	29	27	2	43	40	3	12	9	3	9
凶器準備集合													
暴行	3	2	1	8	7	1	7	6	1	1		1	5
傷害	24	17	7	17	17		32	30	2	6	5	1	4
脅迫	1	1		1	1		1	1					
恐喝	14	11	3	3	2	1	3	3		5	4	1	
窃盗犯	264	233	31	228	195	33	216	183	33	177	110	67	165
侵入盗	24	17	7	4	3	1	5	4	1	15	5	10	11
乗り物盗	63	58	5	84	79	5	54	48	6	36	35	1	29
非侵入盗	177	158	19	140	113	27	157	131	26	126	70	56	125
重要窃盗犯	29	19	10	5	5		9	8	1	17	7	10	15
知能犯	2	2		1	1					1	1		4
詐欺				1	1					1	1		4
横領	1	1											
偽造	1	1											
汚職													
背任													
風俗犯	2	2					4	4		1	1		3
賭博													
わいせつ	2	2					4	4		1	1		3
強制わいせつ	2	2					3	3					3
公然わいせつ・物							1	1		1	1		
その他の刑法犯	78	66	12	58	55	3	53	44	9	71	62	9	59
うち)占有離脱物横領	62	58	4	45	44	1	30	28	2	40	36	4	45
うち)公務執行妨害	2	1	1				2	2					1
うち)犯人蔵匿													
うち)失火													
うち)住居侵入	7	2	5	7	5	2	10	4	6	13	13		2
うち)逮捕監禁													
うち)略取誘拐・人身売買													
うち)盗品等	6	5	1	6	6		7	7		3	3		5
うち)器物損壊等	1		1				4	3	1	13	9	4	6

注 重要犯罪、重要窃盗は外数。

平成27年		平成28年			平成29年			平成30年			令和元年			令和2年		
犯罪	触法	総数	犯罪	触法	総数	犯罪	触法	総数	犯罪	触法	総数	犯罪	触法	総数	犯罪	触法
170	71	215	149	66	169	130	39	170	112	58	122	88	34	126	70	56
1	3	2	1	1	2	2		5	5		3	2	1	2		2
	1				1	1		5	5		2	1	1			
	1				1	1		5	5		1		1			
6	3	15	12	3	20	16	4	32	27	5	24	19	5	23	16	7
4	1	7	5	2	3	1	2	7	7		7	5	2	6	4	2
2	2	5	5		13	11	2	23	19	4	13	10	3	14	12	2
		1		1	1	1		1		1	1	1		1		1
		2	2		3	3		1	1		3	3		2		2
111	54	170	119	51	112	81	31	104	53	51	64	44	20	77	39	38
7	4	4	3	1	9	6	3	6	2	4	4	2	2	9	2	7
26	3	51	41	10	26	24	2	19	17	2	11	11		6	4	2
78	47	115	75	40	77	51	26	79	34	45	49	31	18	62	33	29
9	6	5	4	1	7	7		11	6	5	44	42	2	9	2	7
3	1							1	1		2	2		4	4	
3	1										2	2		4	4	
								1	1							
1	2	3	1	2				2	2		3	3		3		3
1	2	3	1	2				2	2		3	3		3		3
1	2	2	1	1							1	1		2		2
		1		1				2	2		2	2		1		1
49	10	27	17	10	36	32	4	26	24	2	27	19	8	19	11	8
41	4	17	14	3	10	10		14	14		10	7	3	7	7	
1					4	4								1	1	
								2	2		1	1				
								1		1	2		2			
1	1	7	1	6	10	7	3	7	6	1	6	6		5	3	2
					1	1										
4	1				2	2					3	3		2		2
2	4	3	2	1	8	7	1	2	2		5	2	3	1		1

3 罪種別 署別 犯罪少年・触法少年 検挙・補導人員

罪種別	総数			鳥取		郡家		智頭	
	合計	犯罪少年	触法少年	犯罪少年	触法少年	犯罪少年	触法少年	犯罪少年	触法少年
総数	126	70	56	16	10	1	4		
重要犯罪	2		2				1		
凶悪犯									
殺人 強盗 強盗殺人 強盗傷人 強盗・強姦等 強盗・準強盗 放火 強制性交等									
粗暴犯	23	16	7	3	1				
凶器準備集合									
暴行	6	4	2	1					
傷害	14	12	2	2	1				
脅迫	1		1						
恐喝	2		2						
窃盗犯	77	39	38	6	8	1	3		
侵入盗	9	2	7	1			1		
乗り物盗	6	4	2		1				
非侵入盗	62	33	29	5	7	1	2		
重要窃盗犯	9	2	7	1			1		
知能犯	4	4		1					
詐欺	4	4		1					
横領									
偽造									
風俗犯	3		3				1		
賭博									
強制わいせつ	2		2				1		
公然わいせつ・物	1		1						
その他の刑法犯	19	11	8	6	1				
うち)占有離脱物横領	7	7		4					
うち)住居侵入	5	3	2	2					
うち)盗品等	2		2		1				
うち)器物損壊等	1		1						
うち)公務執行妨害	1	1							
うち)逮捕監禁									
うち)略取誘拐・人身売買									

注 重要犯罪、重要窃盗は外数。

浜 村		倉 吉		琴 浦 大 山		米 子		境 港		黒 坂	
犯罪少年	触法少年	犯罪少年	触法少年	犯罪少年	触法少年	犯罪少年	触法少年	犯罪少年	触法少年	犯罪少年	触法少年
2	4	16	10	2	6	30	17	3	4		1
			1								
		3		2	1	8	5				
		1				2	2				
		2		2		6	1				
					1		2				
	2	10	7		4	20	10	2	4		
			3			1	2		1		
						4	1				
	2	10	4		4	15	7	2	3		
			3			1	2		1		
2		1									
2		1									
			1				1				
			1				1				
	2	2	2		1	2	1	1			1
		1				2					
			1					1			1
							1				
		1									
			1								
		1									

4 罪種別 年齢・学職別 犯罪少年・触法少年 検挙・補導人員

罪種	年齢学職 総数	犯 罪 少 年									
		年 齢						学 職			
		14歳	15歳	16歳	17歳	18歳	19歳	中学生	高校生	大学生	専修生等
刑法犯 総数	70	7	11	12	14	15	11	11	24		2
凶 悪 犯											
殺 人											
殺 人 殺 人											
嬰 児 殺 人											
組 織 的 殺 人											
組 織 的 嬰 児 殺 人											
殺 人 予 備											
自 殺 関 与 ・ 同 意 殺 人											
強 盗											
強 盗 殺 人											
強 盗 傷 人											
強 盗 ・ 強 制 性 交 等											
強 盗 ・ 準 強 盗											
放 火											
強 制 性 交 等											
粗 暴 犯	16			3	4	3	6		3		
凶 器 準 備 集 合											
暴 行	4			1	2	1			1		
傷 害	12			2	2	2	6		2		
うち) 傷害致死											
脅 恐 迫 喝											
窃 盗 犯	39	6	8	6	7	9	3	10	14		
侵 入 盗	2			1			1		1		
乗 り 物 盗	4		3			1			4		
非 侵 入 盗	33	6	5	5	7	8	2	10	9		
知 能 犯	4			1	1		2				1
詐 欺	4			1	1		2				1
横 領											
横 領											
業 務 上 横 領											
偽 造											
うち) 通貨偽造											
うち) 文書偽造											
うち) 支払用カード											
うち) 有価証券偽造											
汚 職											
うち) 賄賂											
あ っ せ ん 利 得 処 罰 法											
背 任											
風 俗 犯											
賭 博											
わ い せ つ											
うち) 強制わいせつ											
うち) 公然わいせつ											
その他の刑法犯	11	1	3	2	2	3		1	7		1
うち) 占有離脱物横領	7	1	3	2		1		1	5		
うち) 公務執行妨害	1				1						
うち) 住居侵入	3				1	2			2		1
うち) 逮捕監禁											
うち) 略取誘拐・人身売買											
うち) 盗品等											
うち) 器物損壊等											

		触 法 少 年									
		総数	年 齢						児 童 ・ 生 徒		
有職少年	無職少年		8歳以下	9歳	10歳	11歳	12歳	13歳	未就学	小学生	中学生
24	9	56	6	9	5	13	12	11		40	16
11	2	7		1	1	3	2			7	
3		2			1	1				2	
8	2	2		1		1				2	
		1				1				1	
		2					2			2	
10	5	38	5	7	2	8	8	8		26	12
1		7	1	1		1	1	3		3	4
		2	1				1			2	
9	5	29	3	6	2	7	6	5		21	8
3											
3											
		3				1		2		1	2
		3				1		2		1	2
		2				1		1		1	1
		1						1		1	1
	2	8	1	1	2	1	2	1		6	2
	1										
		2			1		1			1	1
		2	1		1			1		2	1

5 窃盗 手口別 年齢・学職別 犯罪少年・触法少年 検挙・補導人員

手口	年齢学職	犯 罪 少 年										
		総数	年 齢						学 職			
			14歳	15歳	16歳	17歳	18歳	19歳	中学生	高校生	大学生	専修生等
窃盗犯総数	39	6	8	6	7	9	3	10	14			
侵入盗	2			1			1		1			
空き巣	1						1					
忍込み	1			1					1			
居空き												
ATM破り												
金庫破り												
旅館荒し												
官公署荒し												
学校荒し												
病院荒し												
給油所荒し												
事務所荒し												
出店荒し												
工場荒し												
更衣室荒し												
倉庫荒し												
その他												
乗り物盗	4		3			1			4			
自動車盗												
オートバイ盗												
自転車盗	4		3			1			4			
非侵入盗	33	6	5	5	7	8	2	10	9			
職権盗												
慶弔盗												
追出し盗												
買物盗												
訪問盗	1	1						1				
払出盗	1				1							
ATMねらい												
窓口ねらい												
途中ねらい												
室内ねらい												
客室ねらい												
病室ねらい												
ひったくり												
すり												
置き引き	1				1				1			
仮睡者ねらい												
車上ねらい												
部品ねらい												
脱衣場ねらい												
自動販売機ねらい												
色情ねらい												
工事場ねらい	1					1						
万引き	24	4	4	5	4	6	1	7	8			
職場ねらい	3				1	1	1					
同居ねらい												
さい銭ねらい	2	1	1					2				
その他												

		触 法 少 年									
		総数	年 齢						児 童 ・ 生 徒		
有職少年	無職少年		8歳以下	9歳	10歳	11歳	12歳	13歳	未就学	小学生	中学生
10	5	38	5	7	2	8	8	8		26	12
1		7	1	1		1	1	3		3	4
1		3		1		1	1			2	1
		2						2			2
		2	1					1		1	1
		2	1				1			2	
		2	1				1			2	
9	5	29	3	6	2	7	6	5		21	8
		2						2			2
	1										
		2					1	1			2
		2				1		1		1	1
		1					1			1	
1											
5	4	22	3	6	2	6	4	1		19	3
3											

6 罪種別 非行場所別 検挙・補導人員

		総 数	一 戸 建 住 宅	中 高 層 住 宅	そ の 他 の 住 宅	学 校 (幼 稚 園)	駐 車 場	駐 輪 場	道 路 上	駅	そ の 他 の 鉄 道 施 設	空 港	海 港	競 馬 場	競 輪 場	オ ー ト レ ー ス 場	競 艇 場
総 数		126	18	2	3	5	2	6	10	5	2						
罪 種	凶 悪 犯																
	殺 人																
	強 盗																
	放 火																
	強 制 性 交 等																
	粗 暴 犯	23	2	1	1	4	2		6	2							
	凶 器 準 備 集 合																
	暴 行	6			1	3											
	傷 害	14	2			1	2		6	2							
	脅 迫	1		1													
	恐 喝	2															
	窃 盗 犯	77	13		1				3	2	1						
	侵 入 盗	9	7		1												
	乗 り 物 盗	6	2						3		1						
	非 侵 入 盗	62	4							2							
	知 能 犯	4		1													
	詐 欺	4		1													
	横 領																
	そ の 他																
	風 俗 犯	3	1							1							
	賭 博																
わ い せ つ	3	1							1								
その他の刑法犯	19	2		1	1			3	1	2	2						
占 有 離 脱 物 横 領	7								3	1	2						
そ の 他	12	2		1	1						2						
年 齢	8歳以下	6						1									
	9歳	9	1						1								
	10歳	5				1											
	11歳	13	2	1		2			1		1						
	12歳	12	4														
	13歳	11	5						2		1						
	14歳	7	1						1								
	15歳	11	1							3	2						
	16歳	12	1					1	1	1							
	17歳	14			1	1				2							
	18歳	15	1		1	1			1		2						
19歳	11	2	1	1			1		2	1							
学 職	未就学																
	小学生	40	5	1		3		1	2		1						
	中学生	27	8						3		1						
	高校生	24	3		1	1	1	4		3							
	大学生																
	専修学校生等	2				1											
	有職少年	24	1	1	2			1		4	2						
無職少年	9	1							1	1							

遊園地・動物園	神社仏閣	都市公園	地下街・地下通路	高速道路	ゴルフ場	その他のスポーツ施設	病(医)院・診療所	老人ホーム・介護、 障害者福祉施設	一般ホテル・旅館	サウナ等・公衆浴場	コインランドリー	映画館・劇場等	商業施設(デパート、 ショッピングセンター、 スーパーマーケット等)	コンビニエンスストア	ドラッグストア	家電量販店	景品交換所	給油所
	1									1			12	31	1			
													1	3				
													1	1				
														2				
	1												10	26	1			
	1												10	26	1			
										1			1	2				
														1				
										1			1	1				
													1	3				
													1	3				
										1			1					
													1	4				
													3	3				
													1					
	1												1	1	1			
													1	2				
													1	5				
													1	7				
														2				
														1				
										1			5	13				
	1												4	3	1			
													1	6				
													1	6				
													1	3				

6 罪種別 非行場所別 検挙・補導人員(つづき)

	レンタルビデオ店	貴金属店	古物店	その他の商店	風俗営業店				店舗型性風俗営業店			カラオケボックス	インターネットカフェ マンガ喫茶	深夜飲食店	その他の飲食店	質屋
					ぱちんこ	まあじゃん屋等	ゲームセンター	その他の営業店	個室付浴場	ラブホテル等 モーテル	その他の営業店					
総数			8	6	1							1			1	
罪種	凶悪犯															
	殺人															
	強盗															
	放火															
	強制性交等															
	粗暴犯															
	凶器準備集合															
	暴行															
	傷害															
	脅迫															
	恐喝															
	窃盗犯			7	6	1						1				1
	侵入盗															
	乗り物盗															
	非侵入盗			7	6	1						1				1
	知能犯															
	詐欺															
	横領															
	その他															
風俗犯																
賭博																
わいせつ																
その他の刑法犯			1													
占有離脱物横領																
その他			1													
年齢	8歳以下															
	9歳				2											
	10歳				1											
	11歳				1											
	12歳			2												
	13歳				1											
	14歳			1												
	15歳			1												
	16歳			1												
	17歳											1				
	18歳			3	1											1
19歳					1											
学職	未就学															
	小学生			1	4											
	中学生			3	1											
	高校生			1	1							1				
	大学生															
	専修学校生等															
	有職少年			1		1										1
無職少年			2													

貸金業	銀行	郵便局	信用金庫・組合	農(漁)業協同組合	その他の会社・事業所	官公署	地下鉄内	新幹線内	その他の列車内	航空機内	船舶内	バス内	タクシー内	その他の自動車内	空き家	工事現場	資材置場	その他
						1										1	1	7
																		1
																		1
																1	1	1
																	1	
																1		1
																		3
																		3
																		1
																		1
						1												1
						1												1
																	1	
						1												1
																	1	
																		1
																1		1
																		1
						1											1	1
																		2
																		1
																1		1
																		1
																		1
															1			2

7 罪種別 非行の直接の動機・原因別 検挙・補導人員

		総数	生活困窮	保険金目当て	遊興費充当	債務返済	職業的犯罪	一時的盗用	対象物自体の所有消費目的
総数		126	5		9			1	70
罪種	凶悪犯								
	殺人								
	強盗								
	放火								
	強制性交等								
	粗暴犯	23							2
	凶器準備集合								
	暴行	6							
	傷害	14							
	脅迫	1							
	恐喝	2							2
	窃盗犯	77	5		9			1	57
	侵入盗	9			1				6
	乗り物盗	6						1	5
	非侵入盗	62	5		8				46
	知能犯	4							2
	詐欺	4							2
	横領								
	その他								
	風俗犯	3							
賭博									
わいせつ	3								
その他の刑法犯	19							9	
占有離脱物横領	7							7	
その他	12							2	
年齢	8歳以下	6							6
	9歳	9							7
	10歳	5							3
	11歳	13			1				5
	12歳	12					1		8
	13歳	11			2				5
	14歳	7	1						6
	15歳	11	1						10
	16歳	12			1				8
	17歳	14	3						5
	18歳	15			5				5
19歳	11							2	
学職	未就学								
	小学生	40			1			1	25
	中学生	27	2		2				18
	高校生	24			1				18
	大学生								
	専修学校生等	2							
	有職少年	24	2		3				6
	無職少年	9	1		2				3

その他の利欲	痴情	怨恨	憤怒	性的欲求	服従迎合	遊び好奇心スリル	自己顕示	薬物の作用	異常めいてい精神障害又はその疑い	その他
7	3		17	6		6				2
2	3		16							
1			5							
1	3		10							
			1							
1				2		2				
				2						
1						2				
2										
2										
				2						1
				2						1
2			1	2		4				1
2			1	2		4				1
			1			1				
1			1							
2			2			2				1
1						2				
				3		1				
			3							
1	2		2							1
			3	2						
2	1		5	1						
3			4			5				1
1				3		1				
1			2	1						1
1				1						
1	2		9	1						
	1		2							

8 罪種別 非行の背景・態度別 検挙・補導人員

	総数	背 景					父 親		
		学 生 ・ 生 徒		そ の 他 の 少 年			放 任	拒 否	過 干 渉
		怠学中	該当なし	怠業中	就労できず	該当なし			
総 数	126	7	86	1	1	31	18	1	1
罪 種	凶 悪 犯								
	殺 人								
	強 盗								
	放 火								
	強 制 性 交 等								
	粗 暴 犯	23	1	9	1		12	3	
	凶 器 準 備 集 合								
	暴 行	6		3			3		
	傷 害	14	1	3	1		9	3	
	脅 迫	1		1					
	恐 喝	2		2					
	窃 盗 犯	77	4	58		1	14	13	1
	侵 入 盗	9	1	7			1	2	
	乗 り 物 盗	6		6					
	非 侵 入 盗	62	3	45		1	13	11	1
	知 能 犯	4		1			3	1	
	詐 欺	4		1			3	1	
	横 領								
	そ の 他								
	風 俗 犯	3		3					
	賭 博								
	わ い せ つ	3		3					
	その他の刑法犯	19	2	15			2	1	
占 有 離 脱 物 横 領	7	1	5			1			
そ の 他	12	1	10			1	1		
年 齢	8歳以下	6		6			1		
	9歳	9	2	7					
	10歳	5		5					
	11歳	13	1	12				1	
	12歳	12	1	11			4		
	13歳	11		11			1		
	14歳	7		7					1
	15歳	11	1	10					
	16歳	12	1	6	1	1	3	2	
	17歳	14		4			10	5	
	18歳	15	1	6			8	1	
19歳	11		1			10	4		
学 職	未就学								
	小学生	40	3	37			4	1	
	中学生	27	1	26			2		1
	高校生	24	3	21			2		
	大学生								
	専修学校生等	2		2					
	有職少年	24			1		23	7	
	無職少年	9				1	8	3	

の 態 度			母 親 の 態 度			の 態 度			家 出 関 係	
気 紛 れ	溺 愛	該 当 な し	放 任	拒 否	過 干 渉	気 紛 れ	溺 愛	該 当 な し	非 行 時 中	該 当 な し
2	2	102	19	1	2	3	1	100	2	124
	2	18	6					17		23
	2	4	1					5		6
		11	5					9		14
		1						1		1
		2						2		2
1		61	11		2	1		63	1	76
		7						9		9
		6						6		6
1		48	11		2	1		48	1	61
		3	1					3		4
		3	1					3		4
		3		1		1		1		3
		3		1		1		1		3
1		17	1			1	1	16	1	18
		7					1	6	1	6
1		10	1			1		10		12
		5	1					5		6
		9						9		9
	1	4						5		5
	1	11	1					12		13
		8	2					10		12
2		8		1		3		7		11
		6	1		1			5		7
		11	1					10		11
		10	1				1	10		12
		9	4		1			9	1	13
		14	5					10	1	14
		7	3					8		11
	2	33	4					36		40
2		22	2	1	1	3		20		27
		22	2				1	21		24
		2						2		2
		17	8		1			15		24
		6	3					6	2	7

9 罪種別 身柄措置・送致別 犯罪少年・触法少年 検挙・補導人員

罪種別	犯 罪							
	総数	現行犯逮捕				緊急逮捕		
		計	身柄付送致	書類送致	少年簡易送致	計	身柄付送致	書類送致
総 数	70	5	5					
罪 種	凶 悪 犯							
	殺 人							
	強 盗							
	放 火							
	強 制 性 交 等							
	粗 暴 犯	16	3	3				
	凶 器 準 備 集 合							
	暴 行	4	1	1				
	傷 害	12	2	2				
	脅 迫							
	恐 喝							
	窃 盗 犯	39	1	1				
	侵 入 盗	2						
	乗 り 物 盗	4						
	非 侵 入 盗	33	1	1				
	知 能 犯	4						
	詐 欺	4						
	横 領							
	そ の 他							
	風 俗 犯							
賭 博								
わ い せ つ								
その他の刑法犯	11	1	1					
占 有 離 脱 物 横 領	7							
そ の 他	4	1	1					
年 齢	8歳以下							
	9歳							
	10歳							
	11歳							
	12歳							
	13歳							
	14歳	7						
	15歳	11						
	16歳	12						
	17歳	14	1	1				
学 校	18歳	15	2	2				
	19歳	11	2	2				
	未就学							
	小学生							
	中学生	11						
	高校生	24						
職 業	大学生							
	専修学校生等	2						
	有職少年	24	2	2				
	無職少年	9	3	3				

少 年						触 法 少 年			
通常逮捕			他の事由により身柄拘束	身柄不拘束			総数	警察限 り	児童 相談所 等通告
計	身柄付 送致	書類送致	書類送致	計	書類送致	少年簡易 送致			
13	13			52	32	20	56	24	32
6	6			7	6	1	7	3	4
				3	2	1	2		2
6	6			4	4		2	1	1
							1		1
							2	2	
5	5			33	19	14	38	19	19
1	1			1	1		7	4	3
				4	2	2	2	1	1
4	4			28	16	12	29	14	15
2	2			2	2				
2	2			2	2				
							3		3
							3		3
				10	5	5	8	2	6
				7	3	4			
				3	2	1	8	2	6
							6	1	5
							9	6	3
							5	3	2
							13	2	11
							12	8	4
							11	4	7
				7	2	5			
				11	4	7			
2	2			10	6	4			
5	5			8	7	1			
3	3			10	8	2			
3	3			6	5	1			
							40	16	24
				11	4	7	16	8	8
				24	14	10			
				2	2				
10	10			12	9	3			
3	3			3	3				

10 罪種別 補導歴・非行歴別 検挙・補導人員

	総 数	うち)補導歴・非行歴なし	補 導						
			な し	1 回	2 回	3 回	4 回	5 回	
総 数	126	75	86	9	1		3	1	
罪 種	凶 悪 犯								
	殺 人								
	強 盗								
	放 火								
	強 制 性 交 等								
	粗 暴 犯	23	7	9	1			1	
	凶 器 準 備 集 合								
	暴 行	6	3	3					
	傷 害	14	1	3	1			1	
	脅 迫	1	1	1					
	恐 喝	2	2	2					
	窃 盗 犯	77	53	60	5	1			1
	侵 入 盗	9	6	9					
	乗 り 物 盗	6	3	4					
	非 侵 入 盗	62	44	47	5	1			1
	知 能 犯	4	1	2					2
	詐 欺	4	1	2					2
	横 領								
	そ の 他								
	風 俗 犯	3	3	3					
賭 博									
わ い せ つ	3	3	3						
そ の 他 の 刑 法 犯	19	11	12	3					
占 有 離 脱 物 横 領	7	2	2	2					
そ の 他	12	9	10	1					
年 齢	8歳以下	6	5	6					
	9歳	9	8	9					
	10歳	5	5	5					
	11歳	13	12	13					
	12歳	12	11	12					
	13歳	11	9	11					
	14歳	7	5	5	1				
	15歳	11	7	7					
	16歳	12	2	3	2			2	
	17歳	14	2	3	3				1
	18歳	15	6	7	3	1			
	19歳	11	3	5				1	
学 職	未就学								
	小学生	40	36	40					
	中学生	27	22	24	1				
	高校生	24	11	12	6			1	
	大学生								
	専修学校生等	2	2	2					
	有職少年	24	4	7	1			2	
	無職少年	9		1	1	1			1

歴		非 行 歴							
6回～9回	10回以上	なし	1回	2回	3回	4回	5回	6回～9回	10回以上
11	15	93	19	6	2	2	4		
5	7	11	5	4	2	1			
2	1	4	1		1				
3	6	4	4	4	1	1			
		1							
		2							
3	7	63	11	1			2		
		6	3						
1	1	5	1						
2	6	52	7	1			2		
		1				1	2		
		1				1	2		
		3							
		3							
3	1	15	3	1					
3		5	2						
	1	10	1	1					
		5	1						
		8	1						
		5							
		12	1						
		11	1						
		9	2						
1		7							
3	1	9	1				1		
2	3	8	2	1			1		
1	6	5	5	2			2		
2	2	10	3	1	1				
2	3	4	2	2	1	2			
2									
3	2								
4	10								
2	3								

11 罪種別 再犯者の前回処分別 検挙人員

罪種別	総数	初犯者	再犯者	再犯者									
				未決				既					
				保釈中	拘留停止中	試験観察中	その他	執行終					
								懲役・禁固	罰金・拘留・科料	各種少年院退院	保護観察(少年)		
刑法犯 総数	70	43	27				4						8
凶悪犯													
殺人													
殺人													
殺人													
組織的殺人													
組織的殺人													
殺人予備													
自殺関与・同意殺人													
強盗													
強盗殺人													
強盗傷人													
強盗・強制性交等													
強盗・準強盗													
放火													
強制性交等													
粗暴犯	16	5	11				2						4
凶器準備集合													
暴行	4	2	2				1						
傷害	12	3	9				1						4
うち)傷害致死													
脅迫													
恐喝													
窃盗犯	39	29	10				2						2
侵入盗	2		2										
乗り物盗	4	4											
非侵入盗	33	25	8				2						2
知能犯	4	1	3										2
詐欺	4	1	3										2
横領													
横領													
業務上横領													
偽造													
うち)通貨偽造													
うち)文書偽造													
うち)有価証券偽造													
瀆職													
うち)賄賂													
背任													
風俗犯													
賭博													
わいせつ													
うち)強制わいせつ													
うち)公然わいせつ													
その他の刑法犯	11	8	3										
うち)占有離脱物横領	7	5	2										
うち)公務執行妨害	1		1										
うち)住居侵入	3	3											
うち)逮捕監禁													
うち)略取誘拐・人身売買													
うち)盗品等													
うち)器物損壊等													

前 回							処 分						
決							そ の 他						
了	そ の 他						起訴 猶予	審判不 開始	不処分	児童相談 所等送致	児童相談 所等通告	警察限り	その他
児童自立支 援施設・児童 養護施設退 所	執行停 止中	仮出獄・執 行猶予中	各種少年院 仮退院中	保護観察中 (少年)	児童自立支 援施設・児童 養護施設収 容中	その他							
				8	2			2	1				2
				3				1	1				
				1									
				2				1	1				
				2	2								2
				1									1
				1	2								1
				1									
				1									
				2				1					
				1				1					
				1									

12 特別法犯 違反法令別 年齢・学職別 検挙人員

違反法令	犯罪少年												
	総数	年齢						学職					
		14歳	15歳	16歳	17歳	18歳	19歳	中学生	高校生	大学生	専修学校生等	有職少年	無職少年
総数	10	1	3	0	0	1	5	4	0	0	0	6	0
軽犯罪法	3		2				1	2				1	
迷惑防止条例	1						1					1	
青少年保護育成条例	2		1				1	1				1	
銃刀法	2	1					1	1				1	
大麻取締法	1						1					1	
廃棄物処理法	1						1					1	

違反法令	触法少年									
	総数	年齢						児童・生徒		
		8歳以下	9歳	10歳	11歳	12歳	13歳	未就学	小学生	中学生
総数	2	2	0	0	0	0	0	0	2	0
軽犯罪法	2	2							2	

第 4

特別法犯・その他

1 法令別 検挙件数及び検挙人員

違反法令	検 挙 件 数			検 挙 人 員						送 致 区 分		
	総 数	うち)	うち)	総 数	うち)	うち)	うち)	うち)	うち)	身 柄 付 送 致	書 類 送 致	少 年 簡 易 送 致
		暴力 団 事 件	来 日 外 国 人 事 件		暴 力 団	来 日 外 国 人	女	少 年	女			
総 数	242	37	2	195	29	4	33	10	2	70	124	1
政治資金規正法	1	1		1	1						1	
入 管 法	1		1	3		3	1			1	2	
軽 犯 罪 法	22	1		18	1		1	3		1	17	
迷惑防止条例	13			11				1		2	9	
ス ト ー カ ー 規 制 法	9			7			2			5	2	
D V 法	2			2						2		
私事性的画像被害防止法	1			1						1		
風 営 適 正 化 法	2	1		3	2		1			2	1	
売 春 防 止 法	2	2		2	2		1			2		
青 少 年 保 護 育 成 条 例	13			6				2			6	
児童買春・児童ポルノ禁止法	11			4						2	2	
古 物 営 業 法	1			1							1	
出 資 法	1											
犯 罪 収 益 移 転 防 止 法	20	2		13	3		3			6	7	
銃 刀 法	19	1		15			1	2	1	6	8	1
狩 猟 法	2			1							1	
高 圧 ガ ス 保 安 法	1			1							1	
麻 薬 等 取 締 法	4	3	1	1		1				1		
大 麻 取 締 法	28	8		18	5		1	1		11	7	
覚 せ い 剤 取 締 法	28	14		24	11		8			20	4	
麻 薬 等 特 例 法	2	1		1	1					1		
あ ん 摩 師 等 法	1			2							2	
廃 棄 物 処 理 法	42			42			8	1	1		42	
狂 犬 病 予 防 法	1			1			1				1	
職 業 安 定 法	1	1		2	2		1			2		
不 正 競 争 防 止 法	1			2			1				2	
特 定 商 取 引 法	8	2		8	1		1			5	3	
森 林 法	1			1							1	
種 の 保 存 法	1			2			2				2	
鉄 道 営 業 法	1											
そ の 他 の 法 令	1			1							1	
そ の 他 の 地 方 条 例	1			1							1	

2 署別 違反法令別 検挙件数及び検挙人員

署別 法令別	総 数			鳥 取			郡 家			智 頭		
	件数	人員	少年	件数	人員	少年	件数	人員	少年	件数	人員	少年
総数	242	196	10	66	46	1	6	5		14	13	
政治資金規正法	1	1		1	1							
入管法	1	3		1	1							
軽犯罪法	22	18	3	3	1					2	2	
迷惑防止条例	13	11	1	3	3							
ストーカー規制法	9	7		2	1							
DV法	2	2										
私事性的画像被害防止法	1	1										
風営適正化法	2	3										
売春防止法	2	2										
青少年保護育成条例	13	7	2	5	3	1						
児童買春・児童ポルノ法	11	4		5			2	1				
古物営業法	1	1										
出資法	1			1								
犯罪収益移転防止法	20	13		2	3					2	2	
銃刀法	19	15	2	6	6					1	1	
狩猟法	2	1										
高圧ガス保安法	1	1								1	1	
麻薬等取締法	4	1										
大麻取締法	28	18	1	10	5		1	1		1		
覚せい剤取締法	28	24		16	11					3	2	
麻薬等特例法	2	1		1								
あん摩師等法	1	2										
廃棄物処理法	42	42	1	3	3		2	2		3	4	
狂犬病予防法	1	1										
職業安定法	1	2										
不正競争防止法	1	2		1	2							
特定商取引法	8	8		4	4							
森林法	1	1								1	1	
種の保存法	1	2		1	2							
鉄道営業法	1			1								
建設リサイクル法	1	1					1	1				
鳥取県動物愛護条例	1	1										

浜 村			倉 吉			琴 浦 大 山			米 子			境 港			黒 坂		
件数	人員	少年	件数	人員	少年	件数	人員	少年	件数	人員	少年	件数	人員	少年	件数	人員	少年
10	9		28	24	1	21	15		71	64	5	15	9		11	11	3
													2				
			2	1		1	1		8	7					6	6	3
			1			1			7	7	1	1	1				
1	1		1	1		1	1		3	2					1	1	
2	2																
									1	1							
			1	1					1	2							
									2	2							
1			2	2	1	1			3	2		1					
1	1					1	1		1	1		1					
												1	1				
			4	1		3	3		5	4		4					
			3	2		1			6	6	2	2					
1	1		1														
			1	1					3								
						4	3		12	9	1						
			3	5					6	6							
			1	1													
			1	2													
4	4		7	7		7	5		12	13	1	3	3		1	1	
												1	1				
									1	2							
						1	1								3	3	
												1	1				

3 違反法令別 身柄措置・送致別 検挙人員

違反法令	総数	現行犯逮捕						
		計	身柄付送致	うち)簡易書式	書類送致(付)	うち)簡易書式	少年簡易送致	微罪処分
総数	196	13	13					
政治資金規正法	1							
入管法	3	1	1					
軽犯罪法	18							
迷惑防止条例	11							
ストーカー規制法	7							
DV法	2	1	1					
私事性的画像被害防止法	1							
風営適正化法	3							
売春防止法	2							
青少年保護育成条例	7							
児童買春・児童ポルノ法	4							
古物営業法	1							
犯罪収益移転防止法	13							
銃刀法	15	4	4					
狩猟法	1							
高圧ガス保安法	1							
麻薬等取締法	1							
大麻取締法	18	3	3					
覚せい剤取締法	24	4	4					
麻薬等特例法	1							
あん摩師等法	2							
廃棄物処理法	42							
狂犬病予防法	1							
職業安定法	2							
不正競争防止法	2							
特定商取引法	8							
森林法	1							
種の保存法	2							
建設リサイクル法	1							
鳥取県動物愛護条例	1							

緊急逮捕			通常逮捕			身柄不拘束				
計	身柄付送致	書類送致(付)	計	身柄付送致	書類送致(付)	計	書類送致(付)	うち)簡易書式	少年簡易送致	微罪処分
1	1		57	57		125	124	9	1	
						1	1			
						2	2			
			1	1		17	17	6		
			2	2		9	9			
			5	5		2	2			
			1	1						
			1	1						
			2	2		1	1			
			2	2						
			1	1		6	6			
			2	2		2	2			
						1	1			
			6	6		7	7			
			2	2		9	8	3	1	
						1	1			
						1	1			
			1	1						
			8	8		7	7			
1	1		15	15		4	4			
			1	1						
						2	2			
						42	42			
						1	1			
			2	2						
						2	2			
			5	5		3	3			
						1	1			
						2	2			
						1	1			
						1	1			

4年次別 主要法令別 検挙件数及び検挙人員

違反法令	検挙件数										検挙人員									
	23年	24年	25年	26年	27年	28年	29年	30年	元年	2年	23年	24年	25年	26年	27年	28年	29年	30年	元年	2年
総 数	197	221	216	243	272	229	269	288	216	242	180	202	190	192	237	207	230	230	160	196
公 職 選 挙 法	2		1	1							4		2	2						
入 管 法	1	1	1	2	3	7	1	11	8	1		1	1	2	2	7	1	7	3	3
軽 犯 罪 法	6	4	8	16	12	7	14	15	12	22	7	5	9	13	10	6	12	9	8	18
迷 惑 防 止 条 例	19	17	12	28	17	16	35	21	31	13	14	13	9	15	14	11	19	10	21	11
ス ト ー カ ー 規 制 法		2	2	1	1	3	1	1	3	9		2	1	1	1	1			2	7
風 営 適 正 化 法	3	6	7	6	9	3	7	7	5	2	3	7	5	5	9	3	4	4	5	3
売 春 防 止 法		4	3	4	11	1	3	1	1	2		8	4	15	13	8	1	1	1	2
児 童 福 祉 法	2	2	2	2	1	1	3				1	1	3		1	1				
青 少 年 保 護 育 成 条 例	3	7	14	9	9	10	6	8	9	13	2	6	10	3	4	3	5	6	8	7
児 童 買 春 ・ 児 童 ポ ル ノ 禁 止 法	3	6	8	4	10	6	17	7	4	11		5	3	2	5	5	12	5	2	4
銃 刀 法	18	14	12	13	21	15	15	17	8	19	11	5	6	13	16	12	9	12	6	15
狩 獵 法	1	1	1	1	3		3		1	2	1	1	1	1	3		2		1	1
火 薬 類 取 締 法				1	1	2	1							1		1				
高 圧 ガ ス 保 安 法	8	8	3	3	1	2	3	6		1	8	9	3	5	1	3	4	6		1
消 防 法						1														
大 麻 取 締 法	10	8	11	17	23	6	3	9	14	28	9	5	6	7	11	4	1	7	11	18
覚 せ い 剤 取 締 法	30	26	29	32	27	26	26	45	32	28	19	19	23	20	21	21	18	37	22	24
毒 劇 物 法		1	2				2	1	1				2				1	1	1	
廃 棄 物 処 理 法	62	62	60	54	62	79	73	61	35	42	70	74	67	58	72	83	96	63	32	42
電 波 法	1	2	1	1	2	2		1			1	2	1	1	2	2		1		
そ の 他	28	50	39	48	59	42	56	77	52	49	30	39	34	28	52	36	45	61	37	40

注 法令名に一部略称を用いた。

5 来日外国人 違反法令別 国籍別 検挙件数・検挙人員の推移(特別法犯)

年次別	平成23年		平成24年		平成25年		平成26年		平成27年		平成28年		平成29年		平成30年		令和元年		令和2年		
	件数	人員	件数	人員	件数	人員	件数	人員	件数	人員	件数	人員	件数	人員	件数	人員	件数	人員	件数	人員	
総数	2	2	2	2	1	2	3	3	4	3	8	7	1	1	16	10	8	3	2	4	
外登法																					
入管法	1		1	1	1	1	2	2	2	1	7	7	1	1	10	5	7	3	1	3	
風営法		1							2	2					3	1					
売防法																					
銃刀法																	1				
麻取法																			1	1	
大麻法							1	1													
覚取法	1	1																			
あん摩師等法																					
廃処法					1																
漁業法														1	1						
銀行法			1	1																	
迷防条例																					
商標法																					
労派法																					
その他											1				2	3					
韓国		1							1	1					1	1					
中国	1				1		2	2	3	2	8	7			5	3		1		2	
イスラエル																					
イラン																					
インド																					
タイ															3	1					
インドネシア																					
トルコ																					
パキスタン																					
フィリピン			2	2									1	1							
ネパール															2	2					
ベトナム					1	1									5	3	8	2	1	1	
ロシア																					
ルーマニア																					
アメリカ							1	1													
コロンビア																					
ブラジル	1	1																			
ボリビア																				1	1

6 署別 暴力団犯罪 検挙状況

区分	年別	検挙件数		検挙人員		対前年比		対象別		刑 法 犯																														
		件数増減	人員増減	山口組系暴力団員	その他の暴力団員	殺人	強盗	強制的性交等	凶器準備	暴行	傷害	脅迫	恐喝	窃盗	詐欺	賭博	殺人		強盗		強制的性交等		凶器準備		暴行		傷害		脅迫		恐喝		窃盗		詐欺		賭博			
																	件	人	件	人	件	人	件	人	件	人	件	人	件	人	件	人	件	人	件	人	件	人	件	人
鳥取	R02	26	24	-1	-2	22	2											1	4	3							1	3						1	1					
	R01	27	26			25	1														1		1	1	4	9	10	3	1	2										
郡家	R02																																							
	R01																																							
智頭	R02																																							
	R01																																							
浜村	R02																																							
	R01																																							
倉吉	R02	9	10	5	9	4	6												4	4	2	2													1	1				
	R01	4	1				1																																	
琴浦 大山	R02	5	3	4	2	3																																		
	R01	1	1				1																																	
米子	R02	29	29	4	5	26	3																																	
	R01	25	24				19	6															1	1																
境港	R02			-1	-1																																			
	R01	1	1				1																																	
黒坂	R02	3	3	3	3	3																																		
	R01																																							
合計	R02	72	69	14	16	58	11																																	
	R01	58	53				46	8															1	1																

注1: 組織的犯罪処罰法は外数。

										特別法犯										押収物件					
器物損壊等	暴力行為		わいせつ行為		その他		組織的処罰法		銃刀法	火取法	青少年条例	覚取法	児福法	ノミ行為	その他		けん銃 改造けん銃	けん銃以外の銃砲類	けん銃部品	けん銃実包	日本刀	あいくち	その他の刀剣類	合計	
	件	人	件	人	件	人	件	人							件	人									件
					2	3						10	6												
					4	4	2					1	1												
												1	2												
												4	1												
					1	1		1																	
					3	5	1	1				3	3												
					2	1	1	1				9	7												
					6	9	1	1	1			14	11												
					6	5	3	1				14	9												