

犯罪統計書

平成 21 年



TOTTORI POLICE

鳥取県警察本部
刑事部 刑事企画課

凡 例

- 1 この統計書の内容は、主として犯罪統計規則(昭40年9月16日国家公安委員会規則第4号)に基づき、鳥取県警察が取扱った資料を収録したものである。
- 2 本書の件数、人員の計上方式は、次のとおりである。
 - (1) 件数
原則として被疑者の行為数によって計上している。ただし、数件1人又は数件数人の場合で一定の条件に該当するときは、包括1件とする等の計上方法をとっている。
 - (2) 人員
同一人が数罪を犯し、又は数人が数罪を犯した場合は、法定刑の最も重い罪(法定刑が同じときは主たる罪)につき1人又は数人として計上している。
- 3 この統計書における用語等の意義は、次のとおりである。
 - ア 刑法犯…刑法(明治40年法律第45号)、爆発物取締罰則(明治17年太政官布告第32号)、決闘罪ニ関スル件(明治22年法律第34号)、暴力行為等処罰ニ関スル法律(大正15年法律第60号)、盗犯等ノ防止及処分ニ関スル法律(昭和5年法律第9号)、航空機の強取等の処罰に関する法律(昭和45年法律第68号)、火災びんの使用等の処罰に関する法律(昭和47年法律第17号)、航空の危険を生じさせる行為等の処罰に関する法律(昭和49年法律第87号)、人質による強要行為等の処罰に関する法律(昭和53年法律第48号)、流通食品への毒物の混入等の防止等に関する特別措置法(昭和62年法律第103号)、サリン等による人身被害の防止に関する法律(平成7年法律第78号)及び組織的な犯罪の処罰及び犯罪収益の規制等に関する法律(平成11年法律第136号)、公職にある者等のあつせん行為による利得等の処罰に関する法律(平成12年法律第130号)及び公衆等脅迫目的の犯罪行為のための資金の提供等の処罰に関する法律(平成14年法律第67号)に規定する罪をいう。
 - イ 特別法犯…刑法犯、交通法令違反、道路上における交通事故に係る危険運転致死傷罪、業務上(重)過失致死傷罪及び自動車運転過失致死傷罪を除くすべての犯罪(条例を含む。)をいう。
 - ウ 包括罪種…刑法犯のうち、被害法益、犯罪態様等の観点から類似性の強い罪種を包括した分類名称をいう。(次ページ※を参照)
 - エ 重要犯罪(殺人、強盗、放火、強姦、略取誘拐・人身売買及び強制わいせつ)・重要窃盗犯(侵入盗、自動車盗、ひったくり及びすり)…犯罪情勢を観察する場合において、統計上、その指標となる犯罪として掲げるものをいう。
 - オ 認知件数…警察において犯罪の発生を確認した事件の数をいう。
 - カ 検挙件数…刑法犯において警察で事件(解決事件を含む。)を送致・送付又は微罪処分をした数をいう。
 - キ 検挙人員…警察において検挙した事件の被疑者(解決事件に係る者を除く。)の数をいう。
 - ク 補導人員…警察において触法少年として補導した少年の数をいう。
 - ケ 解決事件…刑法犯につき、認知件数が既に計上されている事件を検挙した結果、当該事件が責任無能力者の行為であること、基本事実がないこと、その他犯罪として成立しないことが明らかに確認されたもの及び訴訟条件、処罰条件を欠くことが確認されたもの。(特にことわりのない限り「検挙件数」に含まれている。)
 - コ 送致件数・送致人員…特別法犯において、警察で事件を送致・送付した件数、被疑者数をいう。

サ 検挙率…認知件数に対する検挙件数の割合を百分比で表したものをいう。

シ 発生地主義の検挙件数…検挙署のいかんにかかわらず、その事件の発生地管轄警察署(府県)に検挙件数を計上している。(特にことわりのない限り、昭和40年以前は発生地主義の検挙件数である。)

ス 検挙地主義の検挙件数…発生地のいかんにかかわらず、その事件の検挙地管轄警察署(府県)に検挙件数を計上している。(特にことわりのない限り、昭和41年以降は検挙地主義の検挙件数である。)

セ 来日外国人…我が国にいる外国人のうち、いわゆる定着居住者(永住権を有する者等)、在日米軍関係者及び在留資格不明者以外の外国人。

※ (包括罪種) (罪種) (内訳罪名)

凶悪犯	殺	人 …… 殺人罪、嬰兒殺罪、殺人予備罪、自殺関与罪
	強	盗 …… 強盗殺人罪(致死を含む。)、強盗傷人罪、強盗強姦罪(致死を含む。)、強盗罪・準強盗罪(事後強盗、昏酔強盗を含む。)
	放	火 …… 放火罪、消火妨害罪
	強	姦 …… 強姦罪、強姦致死傷罪
粗暴犯	凶器準備集合	…… 凶器準備集合罪、凶器準備結集罪
	傷	害 …… 傷害罪、傷害致死罪、現場助勢罪
	暴	行 …… 暴行罪
	脅	迫 …… 脅迫罪、強要罪
	恐	喝 …… 恐喝罪
窃盗犯	窃	盗 …… 窃盗罪
知能犯	詐	欺 …… 詐欺罪・準詐欺罪
	横	領 …… 横領罪、業務上横領罪
	偽	造 …… 通貨偽造罪、文書偽造罪、支払用カード偽造罪、有価証券偽造罪、印章偽造罪
	汚	職 …… 賄賂罪(収賄罪・贈賄罪を含む。)、職権濫用罪(致死傷を含む。)
	あつせん	利得処罰法
風俗犯	背	任 …… 背任罪
	賭	博 …… 普通賭博罪、常習賭博罪、賭博開張等罪
	わいせつ	…… 強制わいせつ罪(致死傷を含む。)、公然わいせつ罪、わいせつ物罪
その他	—	上記以外の罪種

4 平成17年の各種数値については、平成17年4月1日の警察署再編により特にことわりのない限り、岩美署の数値を鳥取署に、溝口署の数値を黒坂署に含めている。

※ この統計書についての質疑又は御意見のある場合は、下記あて御連絡ください。

鳥取県警察本部刑事部 刑事企画課
(TEL. 0857(23)0110)

犯 罪 統 計 書 目 次

犯 罪 概 況

1	刑法犯 認知・検挙状況の推移	1
(1)	刑法犯総数・重要犯罪	1
(2)	凶悪犯・粗暴犯	2
(3)	窃盗犯・重要窃盗犯	3
(4)	侵入窃盗・乗り物盗	4
(5)	非侵入窃盗・窃盗犯 流出入の状況	5
(6)	知能犯・風俗犯	6
(7)	その他の刑法犯	7
2	犯罪の被害状況	7
(1)	生命身体の被害	7
(2)	財産の被害	7
(3)	住宅対象 侵入窃盗 侵入口・侵入方法の状況	8
(4)	少年【20歳未満】の犯罪被害の状況	8
(5)	高齢者【65歳以上】の犯罪被害の状況	8
3	非行少年等 検挙・補導人員	9
4	刑 法 犯 少年犯罪 検挙・補導状況の推移	9
5	刑 法 犯 来日外国人 検挙状況の推移	9
6	特別法犯 送致件数・送致人員の推移	10
7	特別法犯 来日外国人 送致件数・送致人員の推移	10

統 計 表

第 1 刑法犯

1	年 次 別 包括罪種別 認知・検挙件数及び検挙人員	11
2	都道府県別 刑法犯・窃盗犯 認知・検挙件数及び検挙人員	18
3	市 町 村 別 刑法犯・窃盗犯 認知件数	19
4	年 次 別 罪種別 認知・検挙件数及び検挙人員	20
5	各 署 別 年次別 罪種別 認知・検挙件数及び検挙人員	22
6	重要犯罪・重要窃盗犯 認知・検挙件数及び検挙人員 前年対比	44
7	罪 種 別 認知・検挙件数及び検挙人員 前年対比	46
8	罪 種 別 署別 認知・検挙件数及び検挙人員	48
9	罪 種 別 認知・検挙件数及び検挙人員	50
10	罪 種 別 死傷被害者数	54
11	罪 種 別 発生時間帯・発生曜日別 認知件数	56
12	罪 種 別 発生場所別 認知件数	60
13	罪 種 別 被害者の年齢・性別 認知件数	64
14	財 産 犯 被害額・被害回復額及び被害品別 認知・検挙件数	66
15	罪 種 別 被害者との関係別 検挙件数	72
16	罪 種 別 主たる被疑者の逃走時の交通手段別 検挙件数	74
17	特定罪種別 犯罪供用物別 検挙件数	76
18	罪 種 別 犯行の動機・原因別 検挙件数	78
19	罪 種 別 成人・少年事件別 共犯形態別 検挙件数	80
20	罪 種 別 犯行時の年齢別 検挙・補導人員	82

21	罪種別	前科数別 検挙人員(成人)	84
22	罪種別	身柄措置別 検挙人員 前年対比	86
23	罪種別	被疑者特定の係別 身柄措置・送致別 検挙人員	88
24	罪種別	事件を主として処理した係別 検挙人員	96
25	来日外国人	罪種別 国籍別 検挙件数	98
26	来日外国人	罪種別 国籍別 検挙人員	100
27	来日外国人	国籍別 検挙件数及び検挙人員の推移	102
第2	窃盗犯		
1	年次別	認知・検挙件数及び検挙人員	103
2	年次別	手口別 認知・検挙件数及び検挙人員	106
3	署別	認知・検挙件数及び検挙人員 前年対比	108
4	署別	手口別 認知・検挙件数及び検挙人員	110
5	手口別	認知・検挙件数及び検挙人員 前年対比	118
6	手口別	認知・検挙件数及び検挙人員	120
7	手口別	発生時間帯・発生曜日別 認知件数	122
8	手口別	発生場所別 認知件数	126
9	侵入窃盗	発生場所別 侵入口・侵入方法別 認知件数	130
10	手口別	身柄措置・送致別 検挙人員	134
11	手口別	前科数別 検挙人員(成人)	136
第3	少年関係		
1	年次別	犯行時の年齢別 刑法犯少年 検挙・補導人員	137
2	年次別	罪種別 刑法犯少年 検挙・補導人員	138
3	罪種別	署別 犯罪少年・触法少年 検挙・補導人員	140
4	罪種別	年齢・学職別 犯罪少年・触法少年 検挙・補導人員	142
5	窃盗手口別	年齢・学職別 犯罪少年・触法少年 検挙・補導人員	144
6	罪種別	非行場所別 検挙・補導人員	146
7	罪種別	非行の直接の動機・原因別 検挙・補導人員	150
8	罪種別	非行の背景・態度別 検挙・補導人員	152
9	罪種別	身柄措置・送致別 犯罪少年・触法少年 検挙・補導人員	154
10	罪種別	補導歴・非行歴別 検挙・補導人員	156
11	罪種別	再犯者の前回処分別 検挙人員	158
12	特別法犯	違反法令別 年齢・学職別 送致人員	160
第4	特別法犯・その他		
1	法令別	送致件数及び送致人員	161
2	署別	違反法令別 送致件数及び送致人員	162
3	違反法令別	身柄措置・送致別 送致人員	164
4	年次別	主要法令別 送致件数及び送致人員	166
5	来日外国人	違反法令別 国籍別 送致件数・送致人員の推移	167
6	署別	暴力団犯罪 検挙状況	168

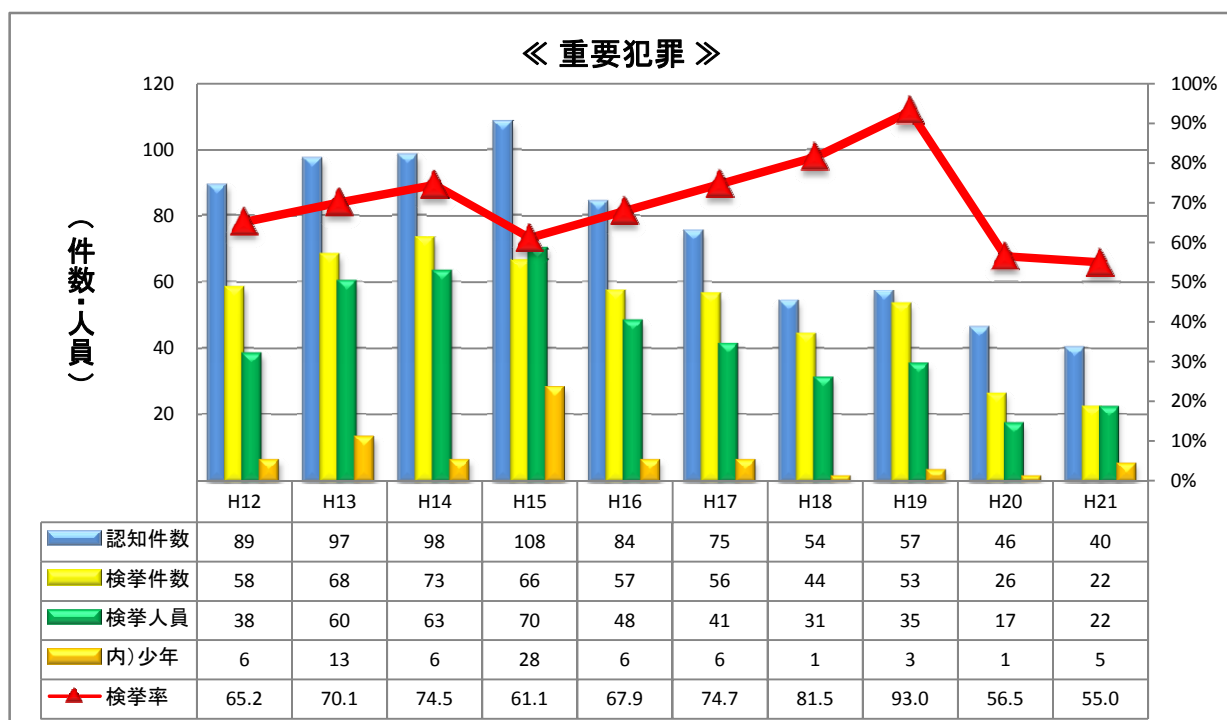
犯 罪 概 況

1 刑法犯 認知・検挙状況の推移

(1) 刑法犯総数・重要犯罪

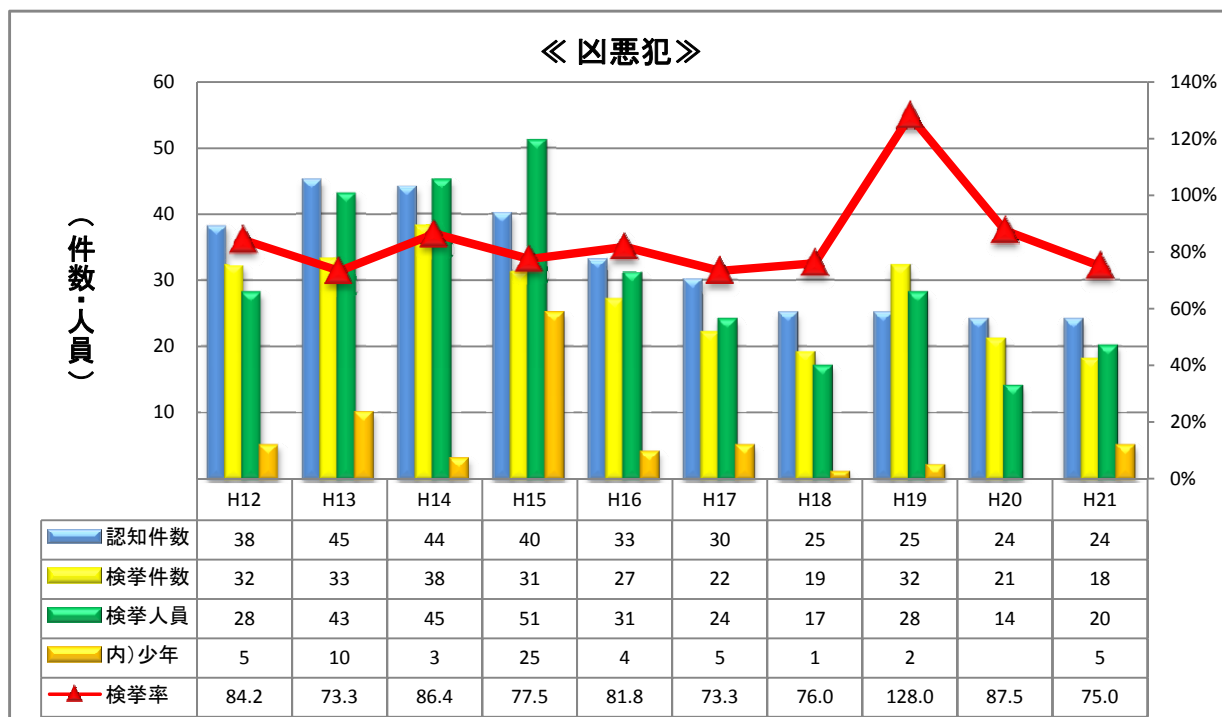


認知件数は、12年以降年々増加し、15年には9,302件で戦後最高を記録したが、その後6年連続して減少している。21年は前年に比べ160件(2.7%)減少し、27年ぶりに5,000件台となった。検挙件数は、おおむね3,600件から4,000件前後で推移していたが、15年を頂点に減少傾向で推移し、21年についても、前年に比べ495件(16.4%)減少している。検挙率は、43.1%で前年に比べ7.1ポイント低下した。



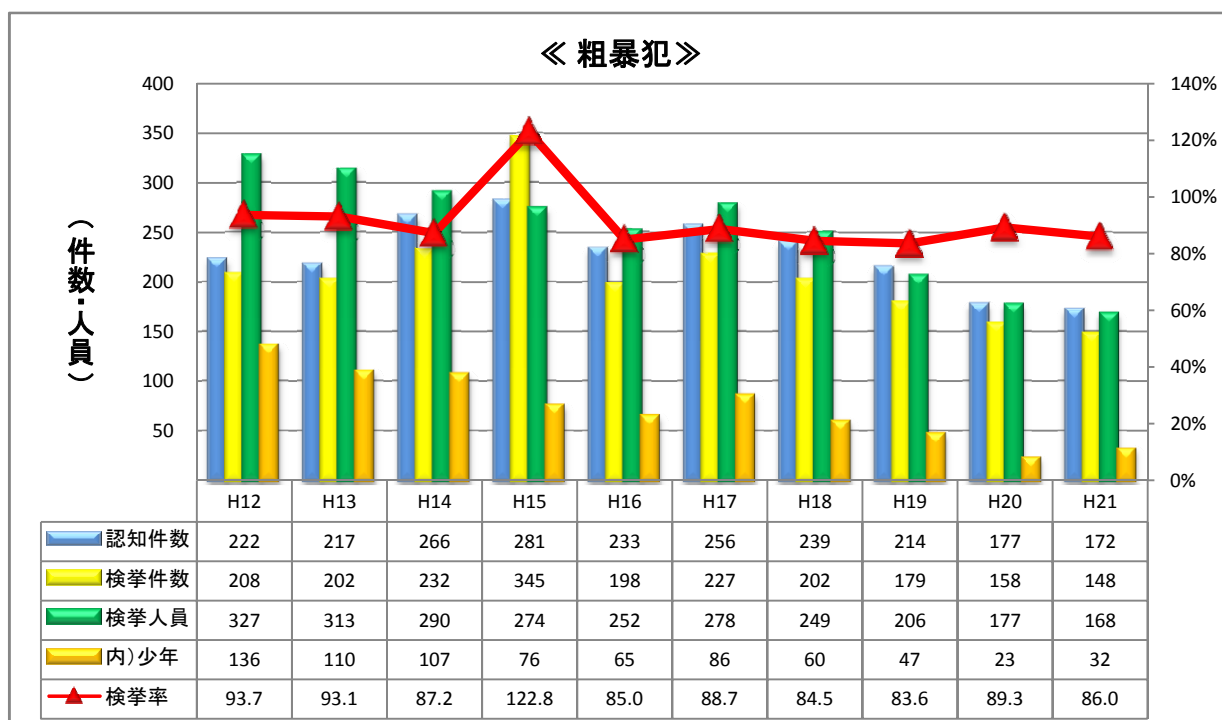
重要犯罪(殺人、強盗、放火、強姦、略取誘拐及び強制わいせつ)の認知件数は、12年以降強制わいせつを中心として、大幅に増加したが、16年以降は減少に転じ、21年についても前年に比べ6件(13.0%)減少している。検挙件数は、認知件数と同様に推移しており、21年は22件で前年に比べ4件(15.4%)減少している。検挙率は、55.0%と2年連続して低下している。

(2) 凶悪犯・粗暴犯



認知件数は、ほぼ30件台で推移していたが、13年の45件を頂点に、減少傾向で推移し、21年は前年と同数となった。

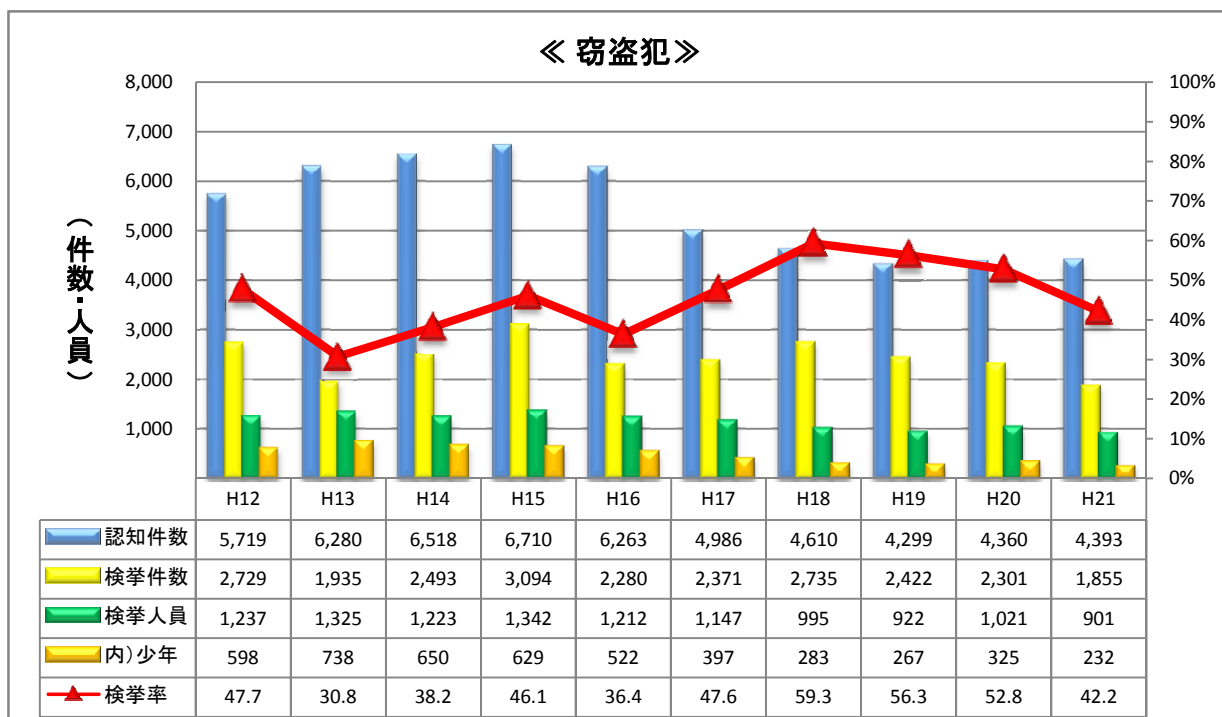
検挙率は、75.0%と2年連続して低下している。



認知件数は、12年から200件台に増加した後、15年を頂点として減少傾向で推移し、21年についても、前年に比べ5件(2.8%)減少している。

検挙件数も認知件数と同様に推移しており、21年は前年に比べ10件(6.3%)減少している。

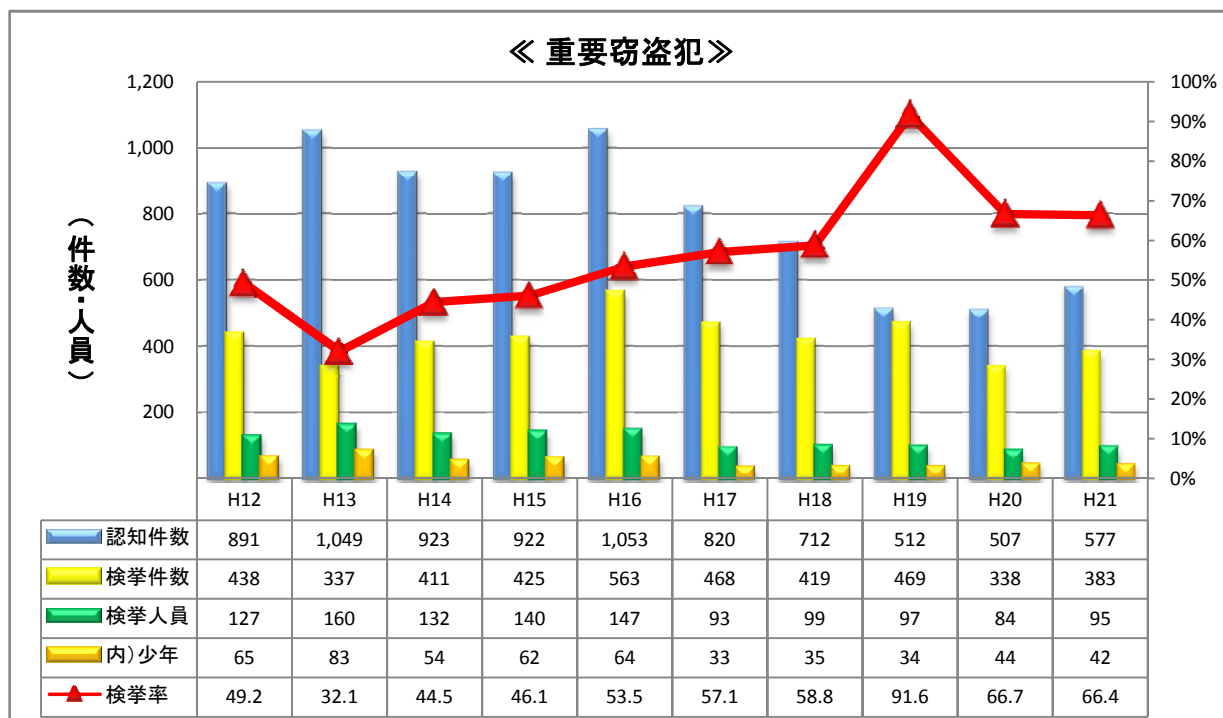
(3) 窃盗犯・重要窃盗犯



認知件数は、15年を頂点にして、減少傾向で推移していたが、21年は4,393件で前年に比べ33件(0.8%)増加している。

検挙件数は、近年、横ばい傾向で推移しており、21年は1,855件で前年に比べ446件(19.4%)減少している。

検挙率は、42.2%で前年に比べ10.6ポイント低下した。

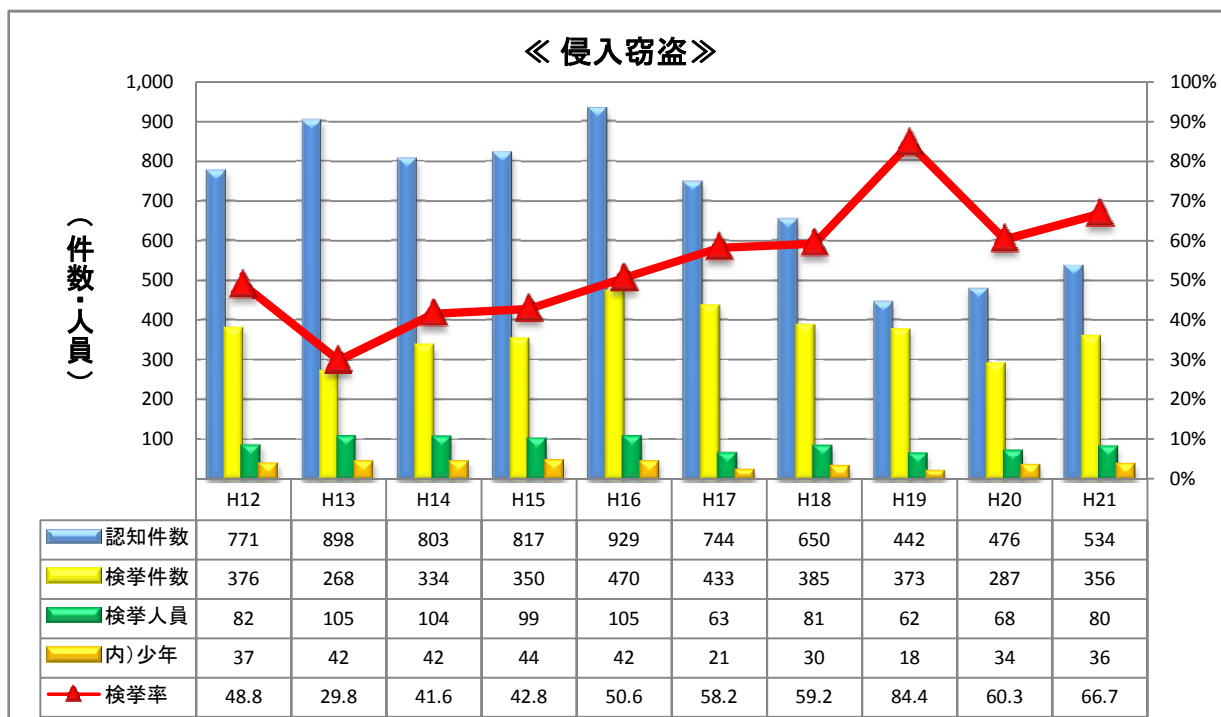


重要窃盗犯（侵入窃盗、自動車盗、ひったくり及びすり）の認知件数は、16年を頂点に減少傾向で推移していたが、21年は577件で前年に比べ70件(13.8%)増加している。

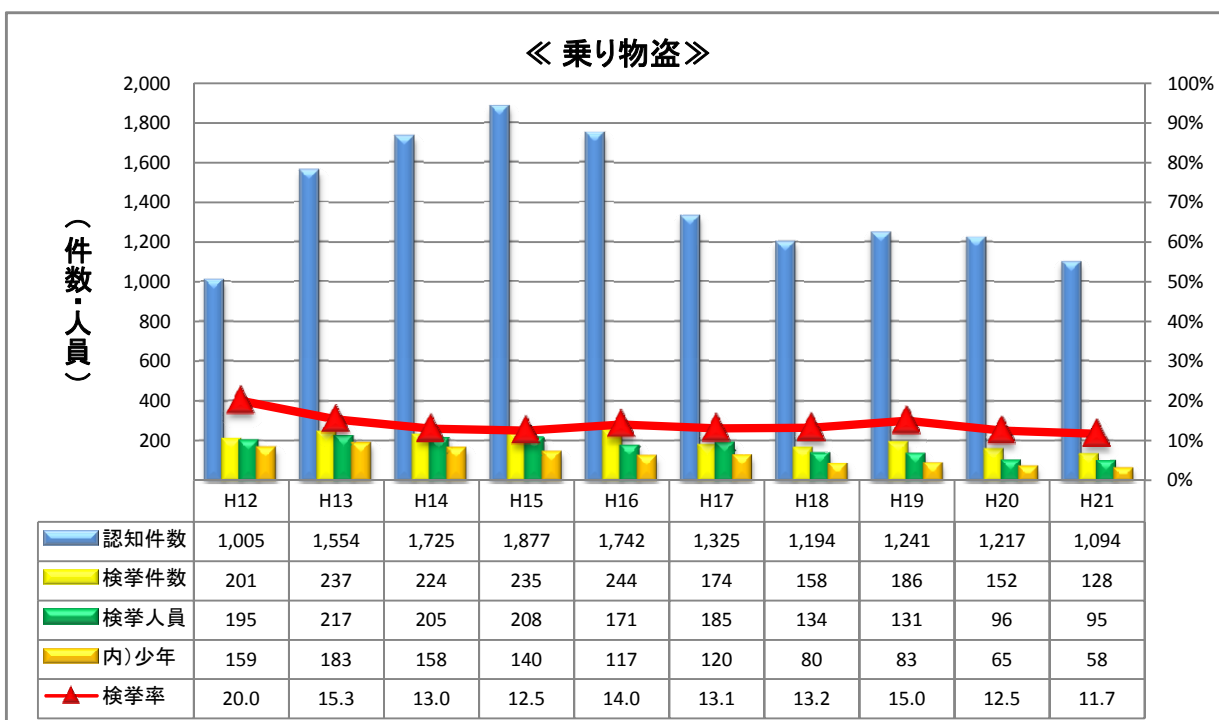
検挙件数も、認知件数と同様に推移しており、21年は383件で前年に比べ45件(13.3%)増加している。

検挙率は、66.4%と2年連続して低下している。

(4) 侵入窃盗・乗り物盗

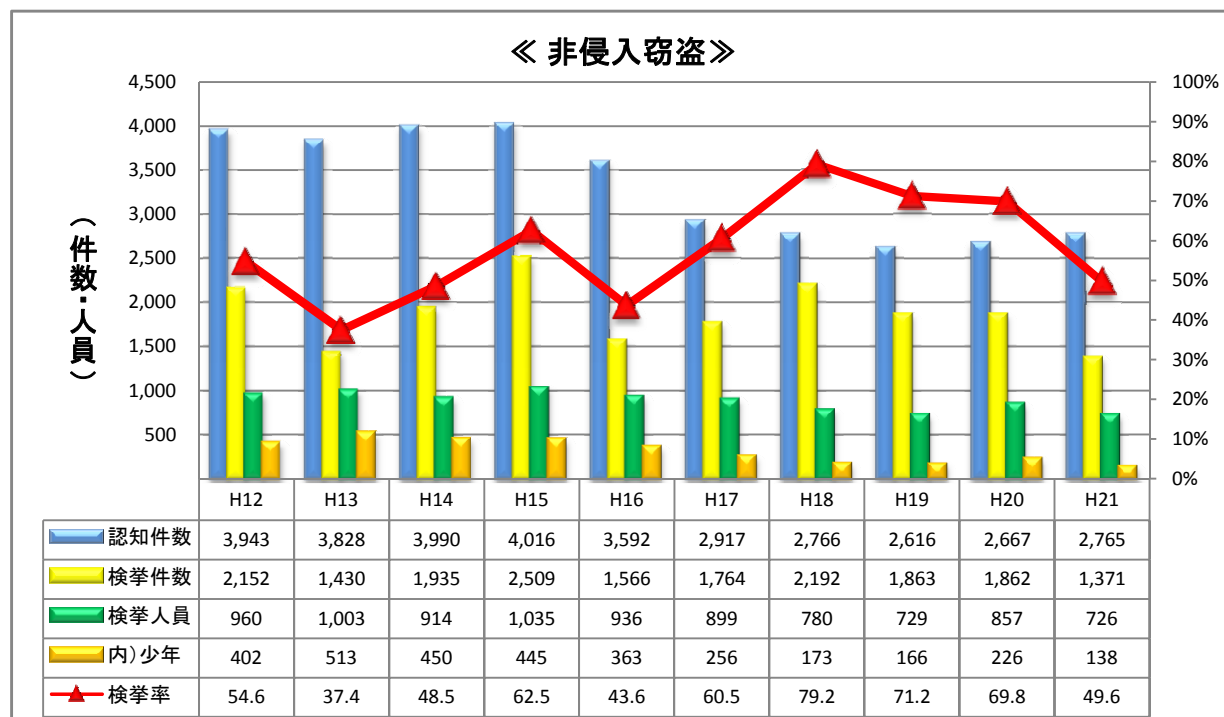


認知件数は、12年以降1,000件を割り、住宅対象、事業所対象とも減少傾向で推移していたが、21年は534件で前年に比べ58件(12.2%)増加している。
 検挙件数は、認知件数と同様に推移し、21年は356件で前年に比べ69件(24.0%)増加している。
 検挙率は、66.7%と前年に比べ6.4ポイント上昇した。



認知件数は、15年の1,877件を頂点に減少傾向で推移しており、21年についても前年に比べ123件(10.1%)減少している。特にオートバイ盗は大幅な減少傾向で推移しており、12年に比べ369件(92.3%)減少した。
 検挙率は、近年10%台と低率で推移しているものの、21年の自転車盗1,024件のうち633台(61.8%)を被害回復している。

(5) 非侵入窃盗・窃盗犯 流出入の状況



認知件数は、15年の4,016件を頂点に減少傾向で推移していたが、21年は、前年に比べ98件(3.7%)増加している。手口別に見ると、万引きは増加傾向、自動販売機ねらいは減少傾向で推移している。

窃盗犯 流出入の状況

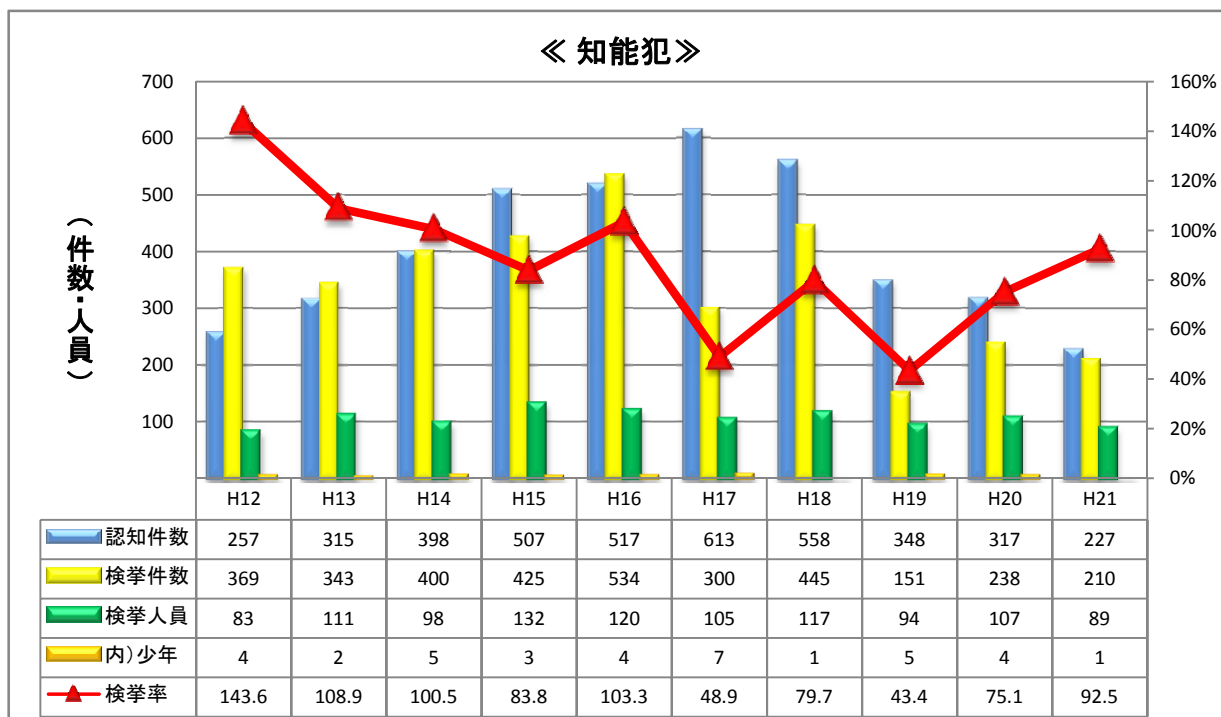
区分	鳥取県発生 鳥取県検挙	うち自署管内 事件検挙		他県発生事件を 鳥取県が検挙 (流入)		鳥取県発生事件を 他県が検挙 (流出)	
		うち自署管内 事件検挙	うち他署管内 事件検挙	%	%		
平成21年	1,590	1,487	103	265	14.3	90	2.0
平成20年	1,796	1,621	175	505	21.9	89	2.2
増減	-206	-134	-72	-240	-7.6	1	-0.2
増減率	-11.5	-8.3	-41.1	-47.5	-	1.1	-

窃盗犯検挙件数のうち、他県発生事件を本県が検挙した件数(流入)は、265件で前年に比べ240件(47.5%)減少し、本県検挙件数1,855件の14.3%を占めている。

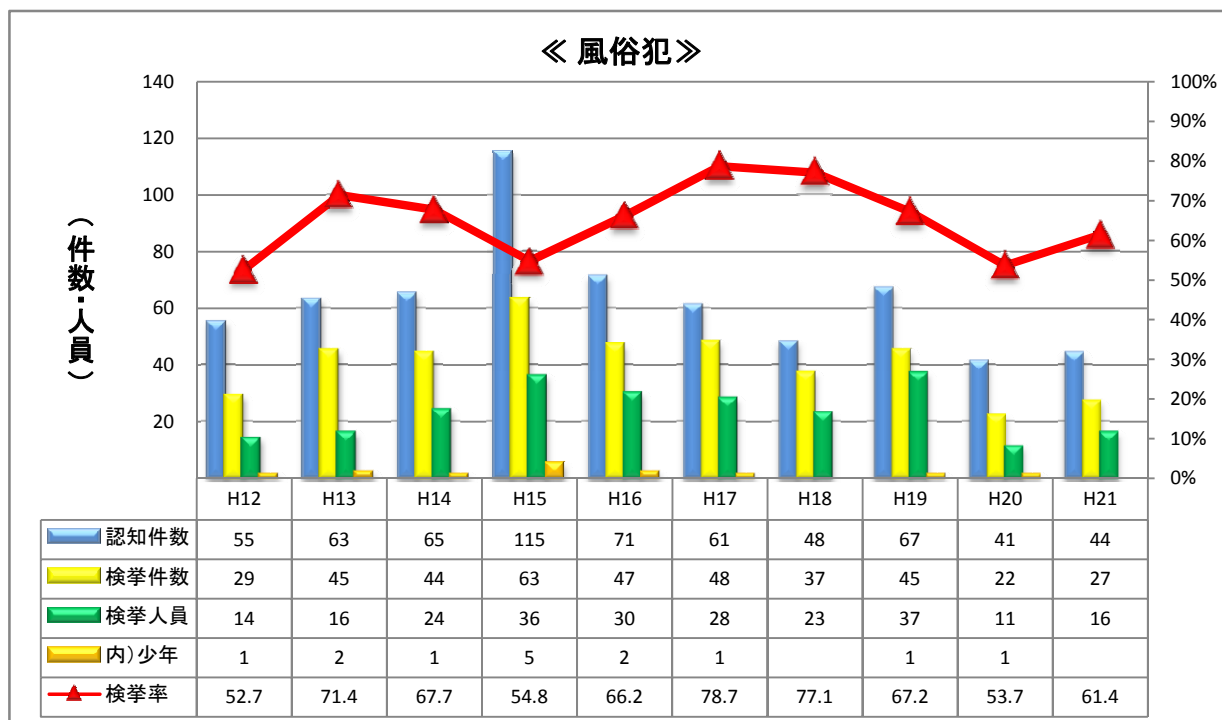
本県発生事件を他県が検挙した件数(流出)は、90件で前年に比べ1件(1.1%)増加し、本県発生事件4,393件の2.0%が他県で検挙されている。

また、本県発生事件の検挙件数は、1,680件で、本県発生事件の検挙率は38.2%となっている。

(6) 知能犯・風俗犯

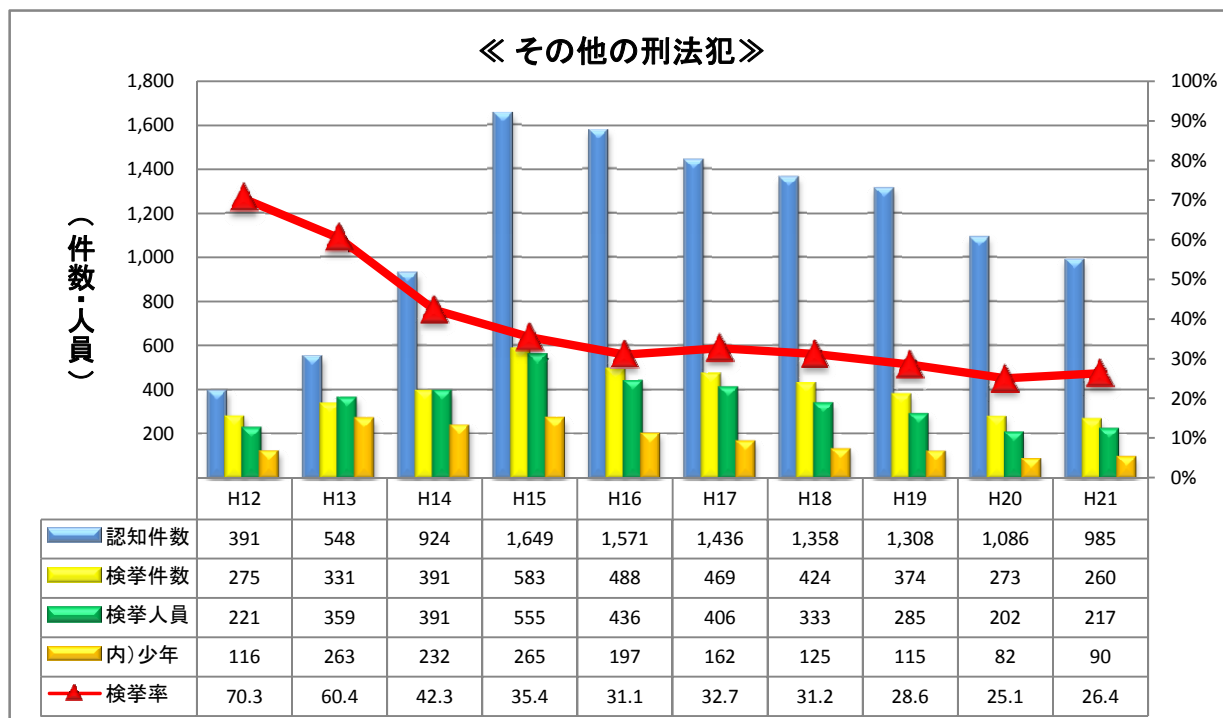


認知件数は、15年以降、振り込め詐欺などの多発により、増加傾向で推移していたが、18年以降4年連続して減少し、21年についても前年に比べ90件(28.4%)減少している。
 検挙件数は、前年に比べ28件(11.8%)減少したものの、検挙率は大幅に上昇した。



認知件数は、15年の115件を頂点に減少傾向で推移しているが、21年は44件で前年に比べ3件(7.3%)増加している。また、風俗犯の動向決定要因である強制わいせつは、17年44件、18年29件、19年32件、20年22件、21年16件と減少傾向で推移している。

(7) その他の刑法犯



認知件数は、300件台から年々増加していたが、15年の1,649件を頂点に6年連続して減少し、21年についても、前年に比べ101件(9.3%)減少している。

検挙件数は認知件数と同様に推移し、21年は前年に比べ13件(4.8%)減少している。

2 犯罪の被害状況

(1) 生命身体被害

死 傷 被 害 者 数

	平成17年		平成18年		平成19年		平成20年		平成21年	
	死者	傷者	死者	傷者	死者	傷者	死者	傷者	死者	傷者
総 数	9	165	8	150	6	134	6	88	7	97
殺 人	5	1	4	3	4	5	3		1	5
強 盗		3		2		1		3	3	4
放 火	1	3								
強 姦		2		3				1		2
傷害(含む致死)		151	1	136		121	2	78		81
過失致死傷(含む業過)	3	2	3	2	2	1	1	1	3	1
そ の 他		3		4		6		5		4

(2) 財産被害

財 産 犯 の 被 害 額

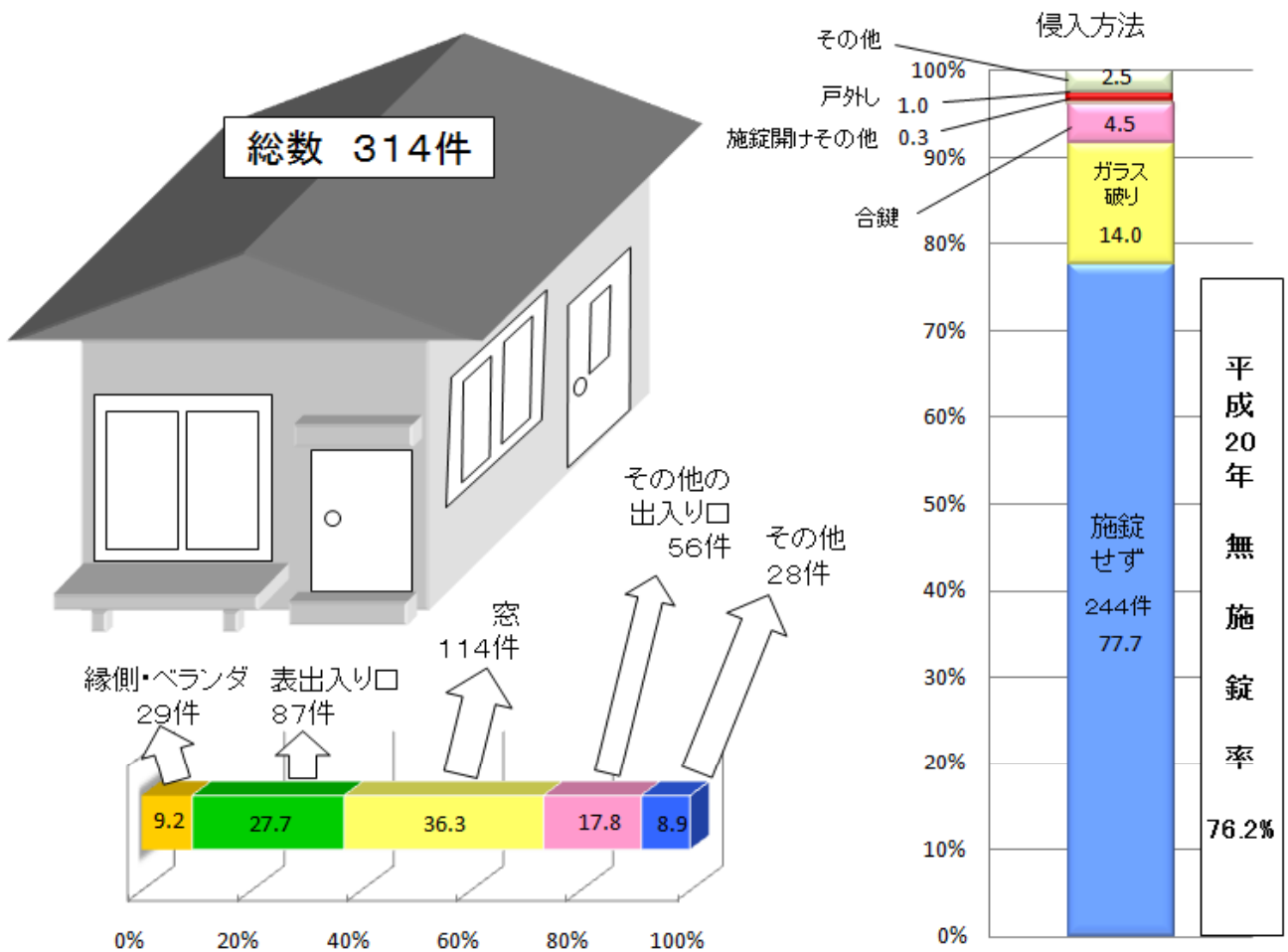
単位：万円

	平成17年		平成18年		平成19年		平成20年		平成21年	
	総額	うち現金	総額	うち現金	総額	うち現金	総額	うち現金	総額	うち現金
総 数	468,013	49,339	72,295	52,597	52,317	31,195	38,904	20,879	34,849	21,413
強 盗	52	11	84	82	16	16	12	5	30	5
恐 喝	424	414	349	246	831	828	780	730	110	105
窃 盗	28,979	11,469	31,712	16,457	21,100	7,177	23,111	6,259	21,622	9,480
詐 欺	436,265	35,734	35,704	35,293	20,993	20,578	14,406	13,368	12,830	11,715
横 領	1,986	1,575	4,054	298	9,138	2,458	454	453	91	31
占有離脱物横領	308	137	392	221	238	138	143	65	166	77

注：単位未満は四捨五入しているので、個々の数値の合計は必ずしも総数に一致しない。

(3) 住宅対象 侵入窃盗 侵入口・侵入方法の状況

※住宅対象 侵入窃盗とは空き巣、忍込み、居空きの各手口をいう。



(4) 少年【20歳未満】の犯罪被害の状況

刑法犯 少年被害件数

包括罪種	総数		少年計		1～5歳		6～12歳		13～15歳		16～19歳	
	うち(女)	うち(女)	うち(女)	うち(女)	うち(女)	うち(女)	うち(女)	うち(女)	うち(女)	うち(女)	うち(女)	
総数	4,145	1,660	946	348	1	0	54	14	244	101	647	233
凶悪犯	21	9	2	1	1						1	1
粗暴犯	172	53	38	12			4	3	10	4	24	5
窃盗犯	3,075	1,190	802	286			49	10	215	85	538	191
知能犯	142	77	9	8					2	2	7	6
風俗犯	26	25	7	7					2	2	5	5
その他	709	306	88	34			1	1	15	8	72	25

注：法人・団体被害者、被害者なしを除く。

(5) 高齢者【65歳以上】の犯罪被害の状況

刑法犯 高齢者被害件数

包括罪種	総数		高齢者計		65～69歳		70～74歳		75～79歳		80歳以上	
	うち(女)	うち(女)	うち(女)	うち(女)	うち(女)	うち(女)	うち(女)	うち(女)	うち(女)	うち(女)	うち(女)	
総数	4,145	1,660	597	241	193	64	145	52	128	56	131	69
凶悪犯	21	9	3	1			1		1	1	1	
粗暴犯	172	53	12	3	4		4	1	1	1	3	1
窃盗犯	3,075	1,190	473	196	154	52	112	43	105	46	102	55
知能犯	142	77	16	8	5	1	3	2	4	2	4	3
風俗犯	26	25	0	0								
その他	709	306	93	33	30	11	25	6	17	6	21	10

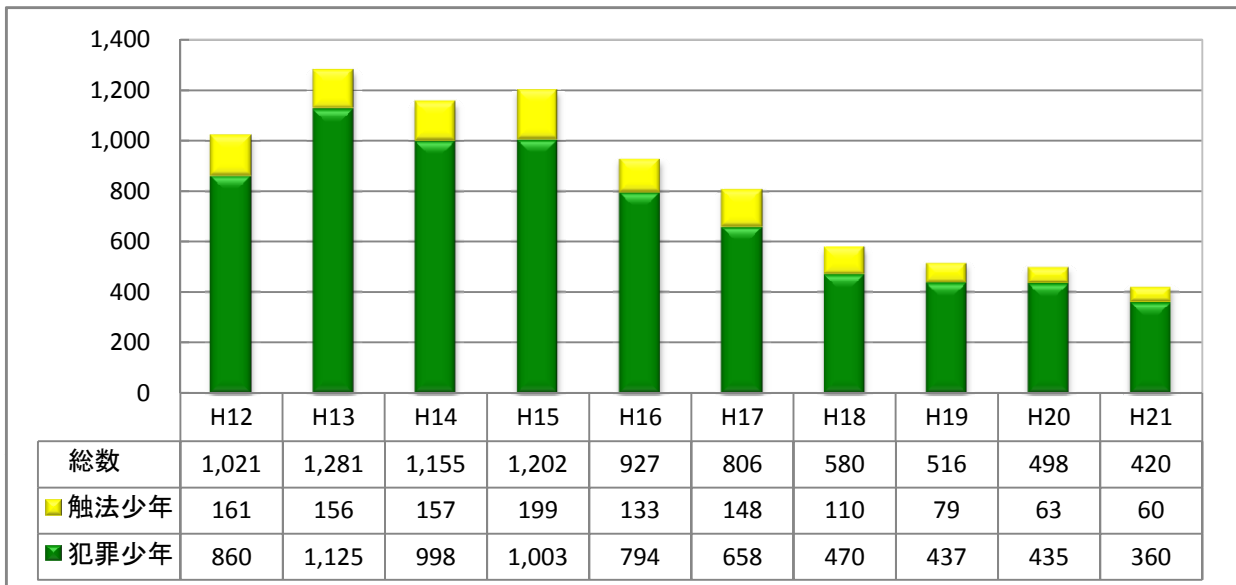
注：法人・団体被害者、被害者なしを除く。

3 非行少年等 検挙・補導人員

非行少年等 検挙・補導人員 前年対比

区分	総数	刑法犯少年		特別法犯少年			
		犯罪	触法	犯罪	触法		
平成21年	434	420	360	60	14	14	0
平成20年	511	498	435	63	13	12	1
増減	-77	-78	-75	-3	1	2	-1
増減率	-15.1	-15.7	-17.2	-4.8	7.7	16.7	-100.0

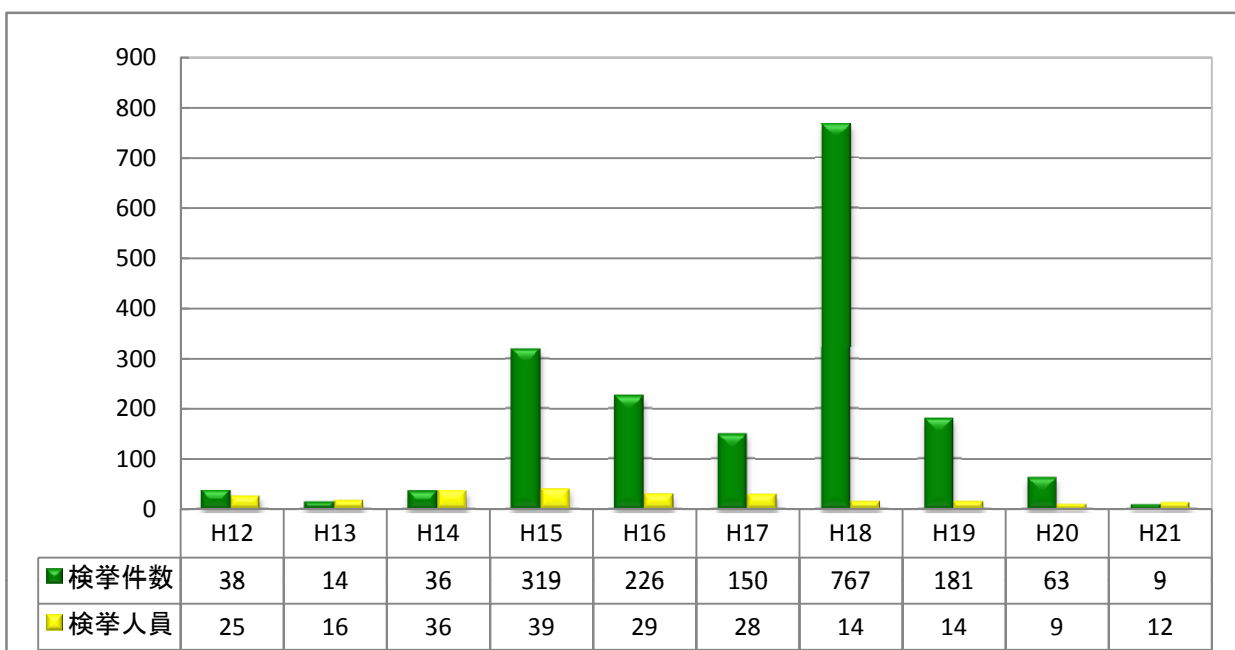
4 刑法犯 少年犯罪 検挙・補導状況の推移



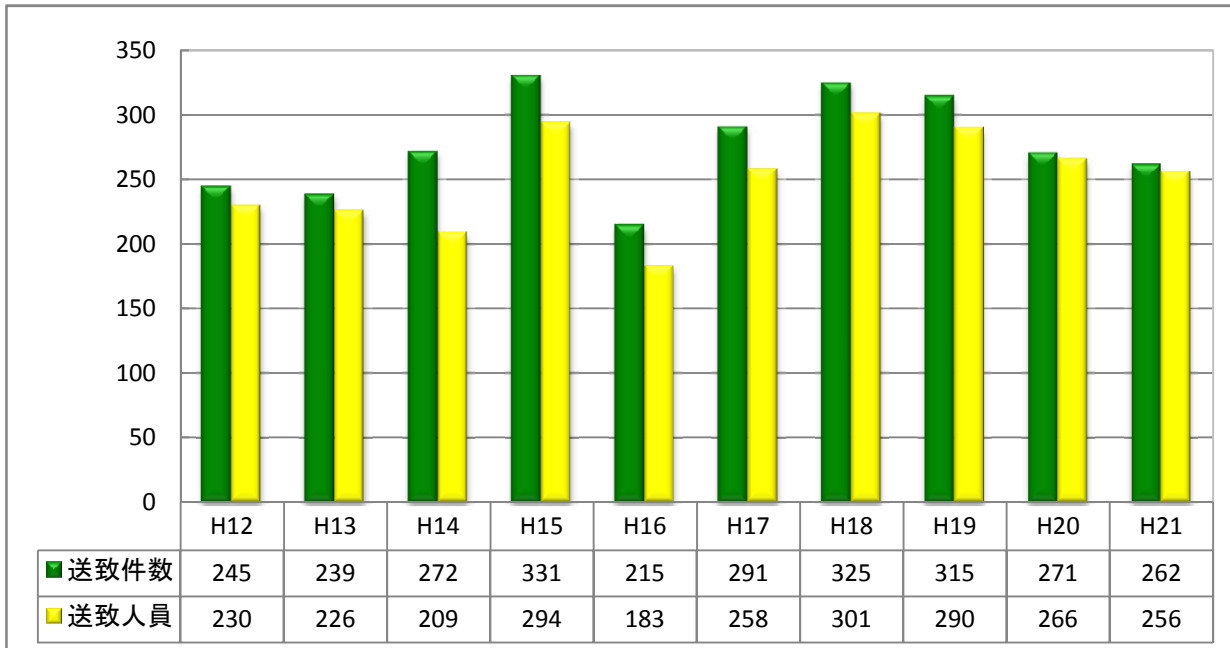
犯罪少年の検挙人員は戦後最高であった13年の1,125人を頂点に減少傾向で推移し、特に、16年以降は大幅に減少している。21年は360人で前年に比べ75人(17.2%)減少し、過去10年間で最も少ない。

窃盗犯の検挙人員は232人で前年に比べ93人減少し、手口別では万引きが大幅に減少している。

5 刑法犯 来日外国人 検挙状況の推移

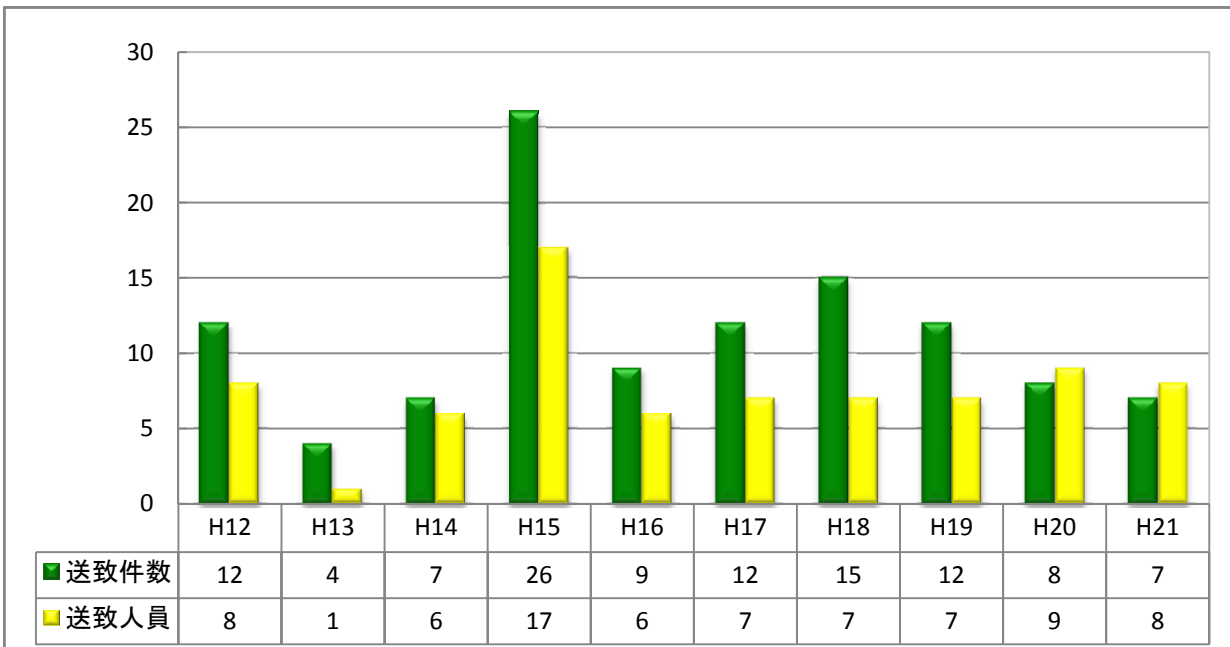


6 特別法犯 送致件数・送致人員の推移



特別法犯の送致状況は送致件数、送致人員とも前年に比べ減少した。近年、廃棄物処理法、は増加傾向、覚せい剤取締法、毒劇物法は減少傾向で推移している。

7 特別法犯 来日外国人 送致件数・送致人員の推移



統計表

第 1

刑 法 犯

1 年次別 包括罪種別 認知・検挙件数及び検挙人員

(1) 刑法犯総数

年次	認知件数	検挙件数	検挙人員	検挙率(%)	犯罪率
昭和20年	1,706	1,746	1,131	102.3	5.5
21年	5,636	3,592	3,273	63.7	10.1
22年	7,233	2,860	2,580	39.5	12.3
23年	8,267	4,416	3,305	53.4	14.0
24年	9,049	5,905	3,426	65.3	15.2
25年	9,242	7,211	3,874	78.0	15.4
26年	6,930	5,177	3,263	74.7	11.5
27年	7,248	4,893	3,013	67.5	12.0
28年	8,414	5,735	3,062	68.2	13.9
29年	7,731	5,284	2,854	68.3	12.7
30年	8,404	5,873	2,802	69.9	13.1
31年	8,289	5,620	2,532	67.8	13.5
32年	8,064	5,673	2,414	70.3	13.2
33年	7,168	5,068	2,529	70.7	11.8
34年	7,670	5,847	2,622	76.2	12.7
35年	7,144	5,678	2,559	79.5	11.9
36年	6,414	5,027	2,317	78.4	10.8
37年	6,511	5,235	2,136	80.4	11.0
38年	5,524	4,024	2,023	72.8	9.4
39年	6,415	4,953	2,188	77.2	11.0
40年	5,891	4,378	2,083	74.3	10.2
41年	6,851	4,811	2,294	70.2	11.9
42年	5,374	4,077	2,087	75.9	9.3
43年	5,738	4,074	2,277	71.0	10.0
44年	6,026	4,391	1,930	72.9	10.5
45年	5,594	4,161	2,029	74.4	9.8
46年	4,754	3,233	1,874	68.0	8.4
47年	4,578	3,733	1,640	81.5	8.0
48年	5,583	4,167	1,622	74.6	9.8
49年	4,885	3,959	1,528	81.0	8.5
50年	5,255	4,357	1,772	82.9	9.0
51年	5,003	4,390	1,768	87.7	8.5
52年	4,782	4,174	1,433	87.3	8.1
53年	5,742	4,477	1,509	78.0	9.7
54年	5,273	3,940	1,634	74.7	8.8
55年	5,622	4,361	1,553	77.6	9.3
56年	5,580	4,057	1,799	72.7	9.2
57年	5,695	3,895	1,857	68.4	9.3
58年	6,117	4,344	2,290	71.0	10.0
59年	6,036	3,960	1,970	65.6	9.8
60年	7,164	5,223	2,080	72.9	11.6
61年	7,329	5,441	2,228	74.2	11.9
62年	7,031	5,390	2,323	76.7	11.4
63年	6,646	5,978	2,246	89.9	10.8
平成元年	6,719	5,210	1,882	77.5	10.9
2年	6,935	5,109	1,799	73.7	11.3
3年	6,695	4,769	1,810	71.2	10.9
4年	6,288	3,337	1,670	53.1	10.2
5年	6,051	3,617	1,684	59.8	9.8
6年	6,527	4,301	1,758	65.9	10.6
7年	6,028	4,248	1,766	70.5	9.8
8年	6,323	3,904	1,751	61.7	10.3
9年	6,007	3,790	1,899	63.1	9.8
10年	6,348	4,146	1,938	65.3	10.3
11年	6,509	3,970	1,957	61.0	10.6
12年	6,682	3,642	1,910	54.5	10.9
13年	7,468	2,889	2,167	38.7	12.2
14年	8,215	3,598	2,071	43.8	13.4
15年	9,302	4,541	2,390	48.8	15.2
16年	8,688	3,574	2,081	41.1	14.2
17年	7,382	3,437	1,988	46.6	12.2
18年	6,838	3,862	1,734	56.5	11.3
19年	6,261	3,203	1,572	51.2	10.4
20年	6,005	3,013	1,532	50.2	10.1
21年	5,845	2,518	1,411	43.1	9.9

- (注) 1. 昭和31年以降は14年未満者のみによる触法事犯が計上されていないので、昭和30年以前の統計数字とは条件を異にする。
 2. 昭和40年以前の検挙件数は発生地主義の検挙件数であり、昭和41年以降の検挙件数は検挙地主義の検挙件数であるので条件を異にする。
 3. 犯罪率は人口1,000人当たりの認知件数。(算出に用いた人口は各年10月1日現在の推計人口。)

(2) 重要犯罪

年次	認知件数	検挙件数	検挙人員	検挙率(%)
昭和43年	94	88	91	93.6
44年	109	104	92	95.4
45年	110	113	114	102.7
46年	83	79	90	95.2
47年	94	85	70	90.4
48年	93	89	77	95.7
49年	79	75	61	94.9
50年	63	60	72	95.2
51年	105	103	96	98.1
52年	42	40	46	95.2
53年	77	63	47	81.8
54年	37	33	34	89.2
55年	42	35	29	83.3
56年	42	39	44	92.9
57年	48	40	44	83.3
58年	66	63	68	95.5
59年	53	50	53	94.3
60年	76	68	64	89.5
61年	55	51	53	92.7
62年	50	50	42	100.0
63年	52	52	32	100.0
平成元年	54	55	33	101.9
2年	32	35	23	109.4
3年	35	32	23	91.4
4年	56	51	30	91.1
5年	49	44	22	89.8
6年	54	52	37	96.3
7年	67	66	36	98.5
8年	46	43	26	93.5
9年	70	65	42	92.9
10年	78	75	32	96.2
11年	87	65	40	74.7
12年	89	58	38	65.2
13年	97	68	60	70.1
14年	98	73	63	74.5
15年	108	66	70	61.1
16年	84	57	48	67.9
17年	75	56	41	74.7
18年	54	44	31	81.5
19年	57	53	35	93.0
20年	46	26	17	56.5
21年	40	22	22	55.0

(3) 凶悪犯

年次	認知件数	検挙件数	検挙人員	検挙率(%)
昭和20年	17	17	13	100.0
21年	43	27	38	62.8
22年	40	29	28	72.5
23年	68	59	91	86.8
24年	80	77	94	96.3
25年	169	163	131	96.4
26年	92	91	97	98.9
27年	102	95	115	93.1
28年	85	77	81	90.6
29年	92	77	69	83.7
30年	87	83	89	95.4
31年	71	68	65	95.8
32年	64	59	82	92.2
33年	83	81	87	97.6
34年	93	90	130	96.8
35年	86	84	112	97.7
36年	86	86	108	100.0
37年	68	68	62	100.0
38年	69	68	85	98.6
39年	77	75	0	97.4
40年	89	87	101	97.8
41年	109	104	107	95.4
42年	73	73	98	100.0
43年	67	61	66	91.0
44年	86	81	78	94.2
45年	83	86	101	103.6
46年	59	56	79	94.9
47年	82	75	59	91.5
48年	69	65	65	94.2
49年	67	64	57	95.5
50年	52	49	63	94.2
51年	93	91	86	97.8
52年	34	32	34	94.1
53年	45	41	41	91.1
54年	25	24	27	96.0
55年	32	28	26	87.5
56年	39	37	42	94.9
57年	35	28	35	80.0
58年	48	47	60	97.9
59年	43	41	44	95.3
60年	52	48	54	92.3
61年	40	39	48	97.5
62年	37	38	38	102.7
63年	38	35	25	92.1
平成元年	38	40	0	105.3
2年	22	25	18	113.6
3年	24	21	20	87.5
4年	37	33	24	89.2
5年	33	30	17	90.9
6年	30	28	24	93.3
7年	33	32	22	97.0
8年	19	16	14	84.2
9年	39	37	32	94.9
10年	37	35	23	94.6
11年	28	26	24	92.9
12年	38	32	28	84.2
13年	45	33	43	73.3
14年	44	38	45	86.4
15年	40	31	51	77.5
16年	33	27	31	81.8
17年	30	22	24	73.3
18年	25	19	17	76.0
19年	25	32	28	128.0
20年	24	21	14	87.5
21年	24	18	20	75.0

(注) 1. 昭和31年以降は14年未満者のみによる触法事犯が計上されていないので、昭和30年以前の統計数字とは条件を異にする。
2. 昭和40年以前の検挙件数は発生地主義の検挙件数であり、昭和41年以降の検挙件数は検挙地主義の検挙件数であるので条件を異にする。

(4) 粗暴犯

年次	認知件数	検挙件数	検挙人員	検挙率(%)
昭和20年	35	36	39	102.9
21年	79	72	96	91.1
22年	88	88	137	100.0
23年	261	265	268	101.5
24年	530	527	502	99.4
25年	709	702	569	99.0
26年	369	365	407	98.9
27年	509	506	499	99.4
28年	680	676	595	99.4
29年	832	828	767	99.5
30年	784	779	672	99.4
31年	864	861	786	99.7
32年	747	747	686	100.0
33年	982	979	925	99.7
34年	1,169	1,171	973	100.2
35年	1,105	1,102	924	99.7
36年	1,012	1,008	800	99.6
37年	863	863	764	100.0
38年	731	726	654	99.3
39年	912	909	783	99.7
40年	711	706	655	99.3
41年	943	927	776	98.3
42年	599	596	618	99.5
43年	793	787	726	99.2
44年	506	506	555	100.0
45年	595	595	621	100.0
46年	391	377	461	96.4
47年	341	343	371	100.6
48年	423	418	387	98.8
49年	316	310	320	98.1
50年	447	438	475	98.0
51年	363	364	427	100.3
52年	293	295	315	100.7
53年	259	256	329	98.8
54年	273	271	458	99.3
55年	230	230	330	100.0
56年	279	275	356	98.6
57年	300	294	395	98.0
58年	331	330	476	99.7
59年	285	287	376	100.7
60年	258	256	329	99.2
61年	266	264	386	99.2
62年	209	211	276	101.0
63年	228	226	268	99.1
平成元年	261	262	310	100.4
2年	266	263	288	98.9
3年	237	237	290	100.0
4年	212	208	265	98.1
5年	180	175	231	97.2
6年	208	208	248	100.0
7年	203	201	222	99.0
8年	156	157	231	100.6
9年	169	168	256	99.4
10年	187	184	201	98.4
11年	158	153	195	96.8
12年	222	208	327	93.7
13年	217	202	313	93.1
14年	266	232	290	87.2
15年	281	345	274	122.8
16年	233	198	252	85.0
17年	256	227	278	88.7
18年	239	202	249	84.5
19年	214	179	206	83.6
20年	177	158	177	89.3
21年	172	148	168	86.0

(注) 1. 昭和31年以降は14年未満者のみによる触法事犯が計上されていないので、昭和30年以前の統計数字とは条件を異にする。
2. 昭和40年以前の検挙件数は発生地主義の検挙件数であり、昭和41年以降の検挙件数は検挙地主義の検挙件数であるので条件を異にする。

(5) 知能犯

年次	認知件数	検挙件数	検挙人員	検挙率(%)
昭和20年	205	222	137	108.3
21年	551	541	537	98.2
22年	649	649	393	100.0
23年	1,287	1,367	654	106.2
24年	2,243	2,258	854	100.7
25年	2,288	2,275	971	99.4
26年	1,362	1,355	691	99.5
27年	1,216	1,197	598	98.4
28年	1,546	1,533	622	99.2
29年	1,161	1,146	456	98.7
30年	1,388	1,368	515	98.6
31年	1,030	1,019	379	98.9
32年	1,297	1,297	406	100.0
33年	1,123	1,123	334	100.0
34年	1,078	1,087	344	100.8
35年	1,262	1,261	356	99.9
36年	1,270	1,266	335	99.7
37年	997	994	260	99.7
38年	794	786	202	99.0
39年	1,210	1,204	253	99.5
40年	937	928	221	99.0
41年	1,275	1,244	278	97.6
42年	724	734	244	101.4
43年	884	869	186	98.3
44年	1,108	1,091	198	98.5
45年	904	942	155	104.2
46年	542	516	139	95.2
47年	502	681	150	135.7
48年	729	711	143	97.5
49年	437	529	130	121.1
50年	709	724	168	102.1
51年	887	1,082	159	122.0
52年	651	623	109	95.7
53年	744	711	137	95.6
54年	635	632	127	99.5
55年	662	672	114	101.5
56年	559	545	178	97.5
57年	645	540	138	83.7
58年	561	538	139	95.9
59年	629	697	153	110.8
60年	727	681	167	93.7
61年	735	800	209	108.8
62年	606	640	238	105.6
63年	700	990	178	141.4
平成元年	533	906	105	170.0
2年	495	615	142	124.2
3年	504	579	126	114.9
4年	555	559	109	100.7
5年	494	575	109	116.4
6年	482	716	121	148.5
7年	500	681	102	136.2
8年	402	798	77	198.5
9年	487	530	110	108.8
10年	407	472	104	116.0
11年	297	307	88	103.4
12年	257	369	83	143.6
13年	315	343	111	108.9
14年	398	400	98	100.5
15年	507	425	132	83.8
16年	517	534	120	103.3
17年	613	300	105	48.9
18年	558	445	117	79.7
19年	348	151	94	43.4
20年	317	238	107	75.1
21年	227	210	89	92.5

- (注) 1. 昭和31年以降は14年未満者のみによる触法事犯が計上されていないので、昭和30年以前の統計数字とは条件を異にする。
2. 昭和40年以前の検挙件数は発生地主義の検挙件数であり、昭和41年以降の検挙件数は検挙地主義の検挙件数であるので条件を異にする。
3. 昭和63年以前は占有離脱物横領を知能犯に、平成元年以降はその他刑法犯に含む。

(6) 風俗犯

年次	認知件数	検挙件数	検挙人員	検挙率(%)
昭和20年	117	117	171	100.0
21年	42	40	145	95.2
22年	92	90	440	97.8
23年	98	98	368	100.0
24年	55	55	221	100.0
25年	44	44	153	100.0
26年	62	62	103	100.0
27年	22	22	54	100.0
28年	16	16	80	100.0
29年	17	17	50	100.0
30年	9	9	33	100.0
31年	10	10	15	100.0
32年	14	14	19	100.0
33年	40	40	26	100.0
34年	16	16	10	100.0
35年	43	43	50	100.0
36年	32	32	40	100.0
37年	29	29	30	100.0
38年	35	35	64	100.0
39年	51	51	62	100.0
40年	84	84	134	100.0
41年	91	83	110	91.2
42年	55	50	89	90.9
43年	117	110	248	94.0
44年	40	39	78	97.5
45年	81	80	96	98.8
46年	85	84	141	98.8
47年	81	85	161	104.9
48年	59	57	52	96.6
49年	116	113	180	97.4
50年	98	102	152	104.1
51年	53	55	175	103.8
52年	23	23	56	100.0
53年	38	37	25	97.4
54年	24	20	49	83.3
55年	15	12	28	80.0
56年	8	6	15	75.0
57年	33	31	53	93.9
58年	44	42	125	95.5
59年	29	28	43	96.6
60年	56	52	65	92.9
61年	39	26	43	66.7
62年	37	36	134	97.3
63年	44	49	186	111.4
平成元年	38	40	43	105.3
2年	55	55	74	100.0
3年	45	44	63	97.8
4年	45	42	61	93.3
5年	65	63	117	96.9
6年	45	44	53	97.8
7年	45	46	47	102.2
8年	36	36	22	100.0
9年	39	35	22	89.7
10年	50	49	17	98.0
11年	88	66	28	75.0
12年	55	29	14	52.7
13年	63	45	16	71.4
14年	65	44	24	67.7
15年	115	63	36	54.8
16年	71	47	30	66.2
17年	61	48	28	78.7
18年	48	37	23	77.1
19年	67	45	37	67.2
20年	41	22	11	53.7
21年	44	27	16	61.4

(注) 1. 昭和31年以降は14年未満者のみによる触法事犯が計上されていないので、昭和30年以前の統計数字とは条件を異にする。
2. 昭和40年以前の検挙件数は発生地主義の検挙件数であり、昭和41年以降の検挙件数は検挙地主義の検挙件数であるので条件を異にする。

(7) その他の刑法犯

年次	認知件数	検挙件数	検挙人員	検挙率(%)
昭和20年	168	162	196	96.4
21年	286	276	306	96.5
22年	258	282	248	109.3
23年	324	324	375	100.0
24年	450	441	369	98.0
25年	472	470	361	99.6
26年	283	281	222	99.3
27年	406	406	373	100.0
28年	403	397	336	98.5
29年	347	338	261	97.4
30年	411	399	316	97.1
31年	406	396	277	97.5
32年	398	496	249	124.6
33年	259	259	201	100.0
34年	332	330	233	99.4
35年	339	337	217	99.4
36年	254	251	208	98.8
37年	343	343	264	100.0
38年	285	283	200	99.3
39年	290	287	195	99.0
40年	255	253	170	99.2
41年	359	336	222	93.6
42年	255	236	296	92.5
43年	263	254	220	96.6
44年	184	175	182	95.1
45年	220	218	157	99.1
46年	183	180	149	98.4
47年	141	142	136	100.7
48年	177	145	116	81.9
49年	155	149	97	96.1
50年	132	124	93	93.9
51年	110	111	81	100.9
52年	118	122	93	103.4
53年	144	134	74	93.1
54年	96	89	83	92.7
55年	86	76	84	88.4
56年	140	131	116	93.6
57年	153	142	102	92.8
58年	122	102	88	83.6
59年	136	105	83	77.2
60年	186	119	91	64.0
61年	157	107	101	68.2
62年	142	102	80	71.8
63年	139	110	90	79.1
平成元年	193	150	121	77.7
2年	191	158	153	82.7
3年	268	216	154	80.6
4年	341	287	227	84.2
5年	252	217	202	86.1
6年	293	254	244	86.7
7年	289	277	262	95.8
8年	325	305	311	93.8
9年	321	299	320	93.1
10年	352	333	332	94.6
11年	378	341	367	90.2
12年	391	275	221	70.3
13年	548	331	359	60.4
14年	924	391	391	42.3
15年	1,649	583	555	35.4
16年	1,571	488	436	31.1
17年	1,436	469	406	32.7
18年	1,358	424	333	31.2
19年	1,308	374	285	28.6
20年	1,086	273	202	25.1
21年	985	260	217	26.4

- (注) 1. 昭和31年以降は14年未満者のみによる触法事犯が計上されていないので、昭和30年以前の統計数字とは条件を異にする。
2. 昭和40年以前の検挙件数は発生地主義の検挙件数であり、昭和41年以降の検挙件数は検挙地主義の検挙件数であるので条件を異にする。
3. 昭和63年以前は占有離脱物横領を知能犯に、平成元年以降はその他刑法犯に含む。

2 都道府県別 刑法犯・窃盗犯 認知・検挙件数及び検挙人員

都道府県	刑 法 犯							窃 盗 犯				
	認知 件数	検挙		検挙 件数	検挙率	検挙 人員	うち 少年	認知 件数	検挙 件数	検挙率	検挙 人員	うち 少年
		犯罪率	負担件数									
総 数	1,703,044	13.4	6.8	544,699	32.0%	332,888	90,282	1,299,294	361,969	27.9%	175,823	54,784
北海道	52,139	9.5	5.0	17,394	33.4%	11,479	2,675	40,165	10,755	26.8%	5,590	1,337
青森県	9,987	7.2	4.4	4,030	40.4%	2,975	783	7,211	2,646	36.7%	1,853	560
岩手県	8,240	6.1	3.9	3,626	44.0%	2,311	518	6,154	2,509	40.8%	1,425	337
宮城県	25,859	11.1	7.1	7,894	30.5%	4,750	1,229	19,209	5,067	26.4%	2,632	700
秋田県	5,740	5.2	3.0	2,974	51.8%	1,920	427	4,349	2,083	47.9%	1,331	275
山形県	8,003	6.8	4.1	3,795	47.4%	2,605	510	5,751	2,578	44.8%	1,520	348
福島県	19,527	9.6	6.1	6,071	31.1%	4,047	1,129	14,267	4,148	29.1%	2,589	725
東京都	205,708	16.0	4.8	64,239	31.2%	46,716	8,653	150,572	36,572	24.3%	21,638	5,360
茨城県	42,491	14.4	9.2	14,265	33.6%	6,734	1,692	32,900	11,283	34.3%	4,251	1,065
栃木県	25,990	13.0	7.9	9,687	37.3%	5,679	1,462	19,438	6,668	34.3%	2,962	804
群馬県	24,110	12.0	7.3	11,370	47.2%	4,472	1,174	18,238	8,408	46.1%	2,695	725
埼玉県	113,632	15.9	10.3	30,846	27.1%	19,345	6,149	88,123	19,582	22.2%	9,558	3,537
千葉県	96,400	15.7	9.9	27,627	28.7%	15,278	4,489	76,242	19,002	24.9%	8,212	2,649
神奈川県	98,216	11.0	6.4	40,380	41.1%	22,558	6,757	74,322	26,522	35.7%	9,746	3,716
新潟県	22,189	9.3	5.5	8,406	37.9%	5,544	1,315	15,786	5,258	33.3%	2,970	793
山梨県	8,134	9.3	5.0	3,154	38.8%	1,924	477	6,353	2,248	35.4%	1,177	288
長野県	20,164	9.3	6.0	8,296	41.1%	4,959	1,528	15,263	6,057	39.7%	3,020	896
静岡県	41,069	10.8	6.9	14,453	35.2%	8,144	1,942	30,787	10,255	33.3%	4,588	1,229
富山県	8,740	8.0	4.6	2,777	31.8%	2,039	570	6,468	1,790	27.7%	1,206	365
石川県	8,812	7.6	4.6	3,066	34.8%	2,163	594	7,280	2,098	28.8%	1,241	355
福井県	6,369	7.3	3.9	3,286	51.6%	1,606	485	4,829	2,618	54.2%	1,060	339
岐阜県	27,928	13.3	8.1	10,843	38.8%	4,200	1,231	21,323	8,737	41.0%	2,735	791
愛知県	145,807	19.7	11.0	39,271	26.9%	18,186	5,119	112,079	29,204	26.1%	9,755	2,955
三重県	25,540	13.7	8.6	6,624	25.9%	3,579	1,039	19,637	4,642	23.6%	2,218	646
滋賀県	15,258	10.9	6.9	4,873	31.9%	2,971	956	11,627	3,622	31.2%	1,877	661
京都府	44,538	17.0	6.9	11,743	26.4%	8,489	2,622	33,543	7,292	21.7%	4,576	1,610
大阪府	182,537	20.7	8.7	35,386	19.4%	25,556	6,908	145,841	19,240	13.2%	11,729	4,377
兵庫県	90,670	16.2	7.8	25,948	28.6%	18,793	5,258	66,962	15,820	23.6%	9,545	3,111
奈良県	15,478	11.1	6.5	6,649	43.0%	3,241	1,014	12,101	4,945	40.9%	2,058	711
和歌山県	13,962	13.9	6.6	4,701	33.7%	2,780	950	10,445	3,472	33.2%	1,700	645
鳥取県	5,845	9.9	4.9	2,518	43.1%	1,411	360	4,393	1,855	42.2%	901	232
島根県	5,157	7.2	3.5	2,691	52.2%	1,300	333	3,863	1,929	49.9%	852	242
岡山県	25,862	13.3	7.7	7,176	27.7%	5,191	1,714	19,576	4,482	22.9%	2,939	1,011
広島県	28,853	10.1	5.7	10,353	35.9%	7,680	2,337	20,253	6,293	31.1%	4,043	1,416
山口県	13,025	9.0	4.2	5,801	44.5%	3,644	1,058	8,983	3,927	43.7%	2,168	676
徳島県	7,389	9.4	4.8	3,403	46.1%	1,865	533	5,464	2,558	46.8%	1,214	406
香川県	10,884	10.9	6.0	4,755	43.7%	3,052	848	8,526	3,428	40.2%	1,966	596
愛媛県	16,827	11.7	7.0	6,780	40.3%	3,645	894	13,659	5,261	38.5%	2,351	614
高知県	9,751	12.7	6.2	3,103	31.8%	2,034	746	7,615	2,169	28.5%	1,259	472
福岡県	86,057	17.0	8.0	30,003	34.9%	15,938	5,178	68,129	20,824	30.6%	7,295	2,639
佐賀県	8,271	9.7	5.0	3,661	44.3%	2,046	652	6,766	2,797	41.3%	1,325	433
長崎県	9,199	6.4	3.0	4,768	51.8%	3,261	808	6,249	3,183	50.9%	1,882	518
熊本県	17,015	9.4	5.6	7,740	45.5%	4,881	1,666	13,373	5,618	42.0%	2,894	1,177
大分県	9,495	7.9	4.7	3,795	40.0%	2,133	695	7,278	2,528	34.7%	1,310	445
宮崎県	9,602	8.5	4.8	3,932	40.9%	2,426	724	7,668	2,811	36.7%	1,530	510
鹿児島県	12,837	7.5	4.3	4,983	38.8%	3,322	859	10,438	3,618	34.7%	2,198	645
沖縄県	13,738	9.9	5.4	5,563	40.5%	4,016	1,222	9,796	3,567	36.4%	2,239	842

注:1 負担件数は21年警察官条例定員1人当たりの認知件数。千葉県については新東京国際空港警備隊1,500名の定員を除く。
2 犯罪率は人口1,000人当たりの認知件数。(算出に用いた人口は21年10月1日現在の推計人口。)

3 市町村別 刑法犯・窃盗犯 認知件数

区 分	刑 法 犯 認 知 件 数						窃 盗 犯 認 知 件 数					
	平成21年		平成20年		増減件数		平成21年		平成20年		増減件数	
	件数	犯罪率	件数	犯罪率	増減件数	%	件数	犯罪率	件数	犯罪率	増減件数	%
総 数	5,845	9.9	6,005	10.1	-160	-2.7	4,393	7.4	4,360	7.3	33	0.8
鳥取市	2,029	10.2	2,123	10.7	-94	-4.4	1,552	7.8	1,610	8.1	-58	-3.6
米子市	1,873	12.6	1,922	13.0	-49	-2.5	1,403	9.5	1,321	8.9	82	6.2
倉吉市	528	10.4	554	10.8	-26	-4.7	370	7.3	406	7.9	-36	-8.9
境港市	344	9.7	331	9.3	13	3.9	259	7.3	241	6.8	18	7.5
岩美町	71	5.7	105	8.3	-34	-32.4	54	4.3	79	6.2	-25	-31.6
若桜町	10	2.6	4	1.0	6	150.0	6	1.5	3	0.7	3	100.0
智頭町	34	4.2	44	5.4	-10	-22.7	19	2.4	29	3.6	-10	-34.5
八頭町	120	6.4	111	5.9	9	8.1	75	4.0	90	4.8	-15	-16.7
三朝町	35	4.9	51	7.1	-16	-31.4	22	3.1	34	4.7	-12	-35.3
湯梨浜町	119	6.9	138	8.0	-19	-13.8	89	5.2	97	5.6	-8	-8.2
琴浦町	119	6.4	122	6.5	-3	-2.5	106	5.7	97	5.2	9	9.3
北栄町	152	9.8	120	7.7	32	26.7	107	6.9	81	5.2	26	32.1
日吉津村	110	33.9	75	23.4	35	46.7	100	30.8	47	14.7	53	112.8
大山町	114	6.4	123	6.8	-9	-7.3	94	5.3	90	5.0	4	4.4
南部町	49	4.2	43	3.6	6	14.0	30	2.6	34	2.9	-4	-11.8
伯耆町	58	4.9	79	6.7	-21	-26.6	45	3.8	62	5.2	-17	-27.4
日南町	16	2.9	21	3.7	-5	-23.8	11	2.0	15	2.7	-4	-26.7
日野町	23	6.0	19	4.9	4	21.1	13	3.4	12	3.1	1	8.3
江府町	41	12.2	18	5.3	23	127.8	38	11.3	12	3.5	26	216.7
発生地不明			2									

注：犯罪率は人口1,000人当たりの認知件数。(算出に用いた人口は各年10月1日現在の推計人口。)

4 年次別 罪種別 認知・検挙件数及び検挙人員

罪種別	平成12年			平成13年			平成14年			平成15年			認知
	認知	検挙	人員	認知	検挙	人員	認知	検挙	人員	認知	検挙	人員	
刑法犯 総数	6,682	3,642	1,910	7,468	2,889	2,167	8,215	3,598	2,071	9,302	4,541	2,390	8,688
重要犯罪	89	58	38	97	68	60	98	73	63	108	66	70	84
凶悪犯	38	32	28	45	33	43	44	38	45	40	31	51	33
殺人	5	6	11	6	6	10	9	9	18	4	4	4	2
強盗	12	9	10	19	10	13	12	9	10	15	10	29	16
強盗殺人				1	1	3							
強盗傷人	5	3	4	7	2	3	5	5	6	8	6	26	8
強盗強姦		1	1	1						2	2	1	
強盗・準強盗	7	5	5	10	7	7	7	4	4	5	2	2	8
放火	11	11	5	7	5	4	8	6	5	1			12
強姦	10	6	2	13	12	16	15	14	12	20	17	18	3
粗暴犯	222	208	327	217	202	313	266	232	290	281	345	274	233
凶器準備集合	1	1	1				1	1	5				
暴行	32	32	44	28	25	36	43	36	44	59	51	59	34
傷害	123	117	207	125	121	190	138	124	151	137	124	163	131
脅迫	18	18	13	19	18	18	13	13	22	12	8	7	19
恐喝	48	40	62	45	38	69	71	58	68	73	162	45	49
窃盗犯	5,719	2,729	1,237	6,280	1,935	1,325	6,518	2,493	1,223	6,710	3,094	1,342	6,263
侵入盗	771	376	82	898	268	105	803	334	104	817	350	99	929
乗り物盗	1,005	201	195	1,554	237	217	1,725	224	205	1,877	235	208	1,742
非侵入盗	3,943	2,152	960	3,828	1,430	1,003	3,990	1,935	914	4,016	2,509	1,035	3,592
重要窃盗犯	891	438	127	1,049	337	160	923	411	132	922	425	140	1,053
知能犯	257	369	83	315	343	111	398	400	98	507	425	132	517
詐欺	217	332	69	265	298	82	320	340	78	426	355	104	441
横領	12	9	3	15	11	7	17	15	15	12	9	10	24
偽造	27	27	8	33	32	21	61	45	5	69	61	18	52
汚職	1	1	3	1	1	1							
背任				1	1								
風俗犯	55	29	14	63	45	16	65	44	24	115	63	36	71
賭博										9	9	7	12
わいせつ	55	29	14	63	45	16	65	44	24	106	54	29	59
強制わいせつ	48	23	9	48	31	12	52	33	15	64	31	17	50
公然わいせつ・物	7	6	5	15	14	4	13	11	9	42	23	12	9
その他の刑法犯	391	275	221	548	331	359	924	391	391	1,649	583	555	1,571
うち)占有離脱物横領	133	130	132	236	228	248	288	281	290	431	410	430	366
うち)業務上過失致死傷	6	5	9	4	4	7	7	7	12	4	4	6	2
うち)公務執行妨害	17	17	11	9	9	8	15	14	8	18	18	11	13
うち)住居侵入	77	29	20	78	25	32	118	26	34	185	52	32	198
うち)略取誘拐・人身売買	3	3	1	4	4	5	2	2	3	4	4	2	1
うち)盗品等	4	4	3	15	15	15	5	5	4	21	20	20	11
うち)器物損壊等	121	60	20	173	21	13	453	26	12	941	50	21	959

平成16年		平成17年			平成18年			平成19年			平成20年			平成21年		
検挙	人員	認知	検挙	人員	認知	検挙	人員	認知	検挙	人員	認知	検挙	人員	認知	検挙	人員
3,574	2,081	7,382	3,437	1,988	6,838	3,862	1,734	6,261	3,203	1,572	6,005	3,013	1,532	5,845	2,518	1,411
57	48	75	56	41	54	44	31	57	53	35	46	26	17	40	22	22
27	31	30	22	24	25	19	17	25	32	28	24	21	14	24	18	20
2	3	6	6	5	7	7	6	5	5	7	3	3	5	6	5	4
15	21	6	4	10	4	2	2	9	9	10	8	6	5	9	7	12
											1	1	1	4	3	3
8	10	3	3	9	2	2	2	1	1	1	2	1	1	2	2	6
											1	1				1
7	11	3	1	1	2			8	8	9	4	3	3	3	2	2
7	5	10	7	5	5	3	4	5	5	4	11	9	2	6	3	1
3	2	8	5	4	9	7	5	6	13	7	2	3	2	3	3	3
198	252	256	227	278	239	202	249	214	179	206	177	158	177	172	148	168
25	35	56	47	50	79	62	69	68	52	58	63	55	57	65	54	51
117	156	132	124	155	119	109	136	102	92	112	77	73	78	71	63	81
19	15	17	16	15	13	10	11	19	14	9	10	7	13	15	13	13
37	46	51	40	58	28	21	33	25	21	27	27	23	29	21	18	23
2,280	1,212	4,986	2,371	1,147	4,610	2,735	995	4,299	2,422	922	4,360	2,301	1,021	4,393	1,855	901
470	105	744	433	63	650	385	81	442	373	62	476	287	68	534	356	80
244	171	1,325	174	185	1,194	158	134	1,241	186	131	1,217	152	96	1,094	128	95
1,566	936	2,917	1,764	899	2,766	2,192	780	2,616	1,863	729	2,667	1,862	857	2,765	1,371	726
563	147	820	468	93	712	419	99	512	469	97	507	338	84	577	383	95
534	120	613	300	105	558	445	117	348	151	94	317	238	107	227	210	89
453	86	560	257	95	507	393	97	311	120	68	299	219	89	206	185	75
13	10	14	9	7	15	10	6	21	16	11	7	7	7	6	9	5
68	24	39	34	3	35	41	13	16	15	15	11	12	11	15	16	9
					1	1	1									
47	30	61	48	28	48	37	23	67	45	37	41	22	11	44	27	16
12	11	1	1	4	2	2	1	5	5	13				18	18	10
35	19	60	47	24	46	35	22	62	40	24	41	22	11	26	9	6
30	17	44	33	17	29	25	14	32	21	7	22	5	3	16	4	2
5	2	16	14	7	17	10	8	30	19	17	19	17	8	10	5	4
488	436	1,436	469	406	1,358	424	333	1,308	374	285	1,086	273	202	985	260	217
316	322	326	285	286	322	262	260	242	201	191	167	128	125	180	152	157
2	2	4	2	2	1	3	4	3	3	3	2	2	2	2	1	1
13	10	14	13	13	9	9	9	8	8	9	5	5	3	6	6	4
48	39	163	69	43	119	49	23	114	50	26	103	40	28	104	36	14
		1	1													
16	11	18	31	30	9	18	8	8	12	13	14	15	10	7	6	4
75	31	898	59	25	876	67	18	909	81	26	755	65	25	636	27	15

5 鳥取署 年次別 罪種別 認知・検挙件数及び検挙人員

罪種別	平成12年			平成13年			平成14年			平成15年			認知
	認知	検挙	人員	認知	検挙	人員	認知	検挙	人員	認知	検挙	人員	
刑法犯 総数	2,289	1,093	603	2,308	941	791	2,420	1,098	702	2,882	1,287	829	2,523
重要犯罪	31	21	10	23	18	26	31	24	15	25	17	14	19
凶悪犯	10	8	6	15	12	19	17	14	9	10	9	7	11
殺人	1	1	1	1	2	4	3	3	2	2	2	2	
強盗	7	5	4	8	4	5	3	2	2	4	2	2	6
強盗殺人													
強盗傷人	2	2	2	4	1	1				2	2	2	3
強盗強姦													
強盗・準強盗	5	3	2	4	3	3	3	2	2	2			3
放火	2	2	1	2	2	1	5	4	3				3
強姦				4	4	9	6	5	2	4	5	3	2
粗暴犯	73	65	94	74	64	101	92	85	104	105	83	106	68
凶器準備集合	1	1	1										
暴行	7	7	12	13	10	14	14	14	16	19	16	20	12
傷害	40	39	54	39	36	51	56	52	67	58	54	70	41
脅迫	4	4	3	4	4	6	1	1	2	4	2	1	2
恐喝	21	14	24	18	14	30	21	18	19	24	11	15	13
窃盗犯	1,950	830	402	1,845	615	480	1,869	732	430	2,055	907	527	1,840
侵入盗	217	215	18	198	28	18	235	87	21	245	132	28	266
乗り物盗	453	35	42	506	74	66	550	67	61	587	72	64	421
非侵入盗	1,280	580	342	1,141	513	396	1,084	578	348	1,223	703	435	1,153
重要窃盗犯	257	228	35	245	53	45	283	124	29	283	160	51	297
知能犯	79	96	19	102	106	41	146	126	28	184	110	29	117
詐欺	60	78	17	86	92	26	99	89	21	134	66	23	91
横領	3	2	2	5	4	3	5	4	4	9	4	4	6
偽造	16	16		11	10	12	42	33	3	41	40	2	20
汚職													
背任													
風俗犯	23	15	5	16	15	6	15	11	7	26	16	12	11
賭博											4	3	
わいせつ	23	15	5	16	15	6	15	11	7	26	12	9	11
強制わいせつ	20	12	3	6	4	4	13	9	5	14	7	6	8
公然わいせつ・物	3	3	2	10	11	2	2	2	2	12	5	3	3
その他の刑法犯	154	79	77	256	129	144	281	130	124	502	162	148	476
うち)占有離脱物横領	38	38	39	93	91	100	94	89	93	119	107	112	105
うち)公務執行妨害	7	7	5	3	3	3	4	5	2	6	6	3	3
うち)住居侵入	32	12	9	29	7	11	31	9	4	65	26	11	61
うち)略取誘拐・人身売買	1	1	1	2	2	3	1	1	1	1	1	1	
うち)盗品等	1	1	1	11	12	12	3	3	2	5	6	6	4
うち)器物損壊等	61	8	7	107	6	4	132	10	8	295	7	4	299

平成16年		平成17年			平成18年			平成19年			平成20年			平成21年		
検挙	人員	認知	検挙	人員	認知	検挙	人員	認知	検挙	人員	認知	検挙	人員	認知	検挙	人員
1,115	655	2,232	1,270	599	2,229	1,426	570	1,907	1,323	488	2,040	1,247	539	1,887	885	517
15	11	22	18	15	14	14	12	14	11	7	11	10	5	16	11	13
8	8	8	7	8	9	10	8	5	6	5	10	9	4	11	9	12
		1	1	1	5	6	6				1	1	2	4	4	3
5	6	2	1	3	1	1	1	2	2	2	2	1	1	5	4	8
														2	1	1
3	4	1	1	3	1	1	1							2	2	6
2	2	1						2	2	2	2	1	1	1	1	1
1	1	3	3	2							7	7	1	1	1	1
2	1	2	2	2	3	3	1	3	4	3				1		
58	91	81	71	81	80	69	80	85	60	72	50	52	51	45	39	43
8	10	17	16	16	33	27	24	28	20	24	14	18	17	16	13	11
41	61	35	31	35	34	32	37	32	26	33	14	14	14	18	16	18
1	1	5	5	2	5	3	5	9	4	1	3	3	3	3	2	3
8	19	24	19	28	8	7	14	16	10	14	19	17	17	8	8	11
748	408	1,448	954	345	1,443	1,054	326	1,284	1,091	272	1,540	1,033	389	1,453	688	341
168	26	149	104	15	166	115	28	98	127	18	149	79	18	174	152	38
58	42	399	56	56	364	68	68	398	86	40	512	62	27	419	61	35
522	340	900	794	274	913	871	230	788	878	214	879	892	344	860	475	268
176	30	178	118	22	191	125	36	134	180	30	158	111	24	183	161	42
157	31	202	93	28	216	140	47	112	37	31	99	57	34	62	43	27
140	20	191	87	26	188	111	40	98	26	22	94	53	31	57	38	22
3	2	3	1	1	6	6	4	9	6	6	3	3	3	2	3	3
14	9	8	5	1	21	23	3	5	5	3	2	1		3	2	2
					1											
9	3	16	12	12	8	7	6	20	12	8	3	3	2	9	5	7
		1	1	4	2	2	1							2	2	5
9	3	15	11	8	6	5	5	20	12	8	3	3	2	7	3	2
7	3	13	10	7	5	4	4	9	5	2	1	1	1	5	2	1
2		2	1	1	1	1	1	11	7	6	2	2	1	2	1	1
135	114	477	133	125	473	146	103	401	117	100	338	93	59	307	101	87
90	92	113	89	93	106	80	80	82	71	69	67	48	46	79	68	67
3	2	6	6	5	3	3	4	1	1	1	2	2	1	4	4	4
23	11	31	9	8	28	12	3	28	9	5	28	7	4	31	10	2
		1	1													
2	2	4	7	6	4	14	6	4	5	6	4	4	2	5	4	3
14	5	318	17	10	326	31	9	278	22	9	229	24	5	179	9	5

5 郡家署 年次別 罪種別 認知・検挙件数及び検挙人員

罪種別	平成12年			平成13年			平成14年			平成15年			認知
	認知	検挙	人員	認知	検挙	人員	認知	検挙	人員	認知	検挙	人員	
刑法犯 総数	229	151	44	224	132	57	269	106	76	269	167	60	259
重要犯罪	2			1	1	2	6	3	4	6	5	11	6
凶悪犯	1			1	1	2	3	3	4	4	2	9	2
殺人				1	1	2							
強盗	1									2	2	8	
強盗殺人													
強盗傷人	1									2	2	8	
強盗強姦													
強盗・準強盗													
放火							1	1	1	1			2
強姦							2	2	3	1		1	
粗暴犯	4	3	10	4	4	8	4	6	8	8	5	5	5
凶器準備集													
暴行			2		1	5			1				1
傷害	2	1	5	3	3	3	4	4	4	4	3	3	3
脅迫													
恐喝	2	2	3	1				2	3	4	2	2	1
窃盗犯	205	95	28	208	91	42	205	62	41	196	138	27	179
侵入盗	18	5	5	31	15	10	40	22	7	41	10	6	32
乗り物盗	41	6	6	56	10	9	52	13	16	42	4	2	34
非侵入盗	146	84	17	121	66	23	113	27	18	113	124	19	113
重要窃盗犯	21	7	6	42	20	12	47	24	11	47	13	7	34
知能犯	10	48	1	5	30	3	10	10	1	7	3		22
詐欺	10	48	1	5	30	3	10	10	1	7	3		18
横領													
偽造													4
汚職													
背任													
風俗犯	1						7	3	1	1	2	1	4
賭博													
わいせつ	1						7	3	1	1	2	1	4
強制わいせつ	1						3			1	2	1	4
公然わいせつ・物							4	3	1				
その他の刑法犯	8	5	5	6	6	2	40	22	21	53	17	18	47
うち)占有離脱物横領	2	2	3	1	2	2	17	18	17	12	12	12	5
うち)公務執行妨害													1
うち)住居侵入	3			4	2		5	2		13	3	2	12
うち)略取誘拐・人身売買										1	1	1	
うち)盗品等													
うち)器物損壊等	1	1	1		1		15			26			28

平成16年		平成17年			平成18年			平成19年			平成20年			平成21年		
検挙	人員	認知	検挙	人員	認知	検挙	人員	認知	検挙	人員	認知	検挙	人員	認知	検挙	人員
186	71	181	127	56	133	226	31	87	62	23	115	44	27	130	56	42
2	2	2			3	2	3							1		
					2	1	2							1		
					1											
					1	1	2							1		
5	8	2	2	2	1	1	1	1	3	3	1	1	1	1	1	1
1	3							1	1	1	1	1	1	1	1	1
3	3	1	1	2					1	1						
1	2	1	1		1	1	1		1	1						
167	42	129	112	37	94	212	21	51	47	14	93	38	21	81	32	28
6	8	19	13	4	11	15	2	10	2		13	5	1	13	6	
34	6	34	4	8	20	4	3	7	6	5	13			10	4	5
127	28	76	95	25	63	193	16	34	39	9	67	33	20	58	22	23
35	12	20	15	9	12	16	2	10	6	1	13	5	1	14	6	
1	1	15	2	2	11	7	5	10	4	1	4	2	3	3	2	3
		14	1	1	8	3	2	8	2		3	1	1	3	2	3
		1	1	1				1	1							
1	1				3	3	2	1	1	1	1	1	2			
						1	1									
2	2	2			1	1	1							16	16	6
														15	15	5
2	2	2			1	1	1							1	1	1
2	2	2			1	1	1									
														1	1	1
11	18	33	11	15	24	4	1	25	8	5	17	3	2	28	5	4
3	3	4	4	4	3			1	3	3	1	1	1	5	3	4
1	1															
1	1	5	3	9	2	1		1			3	1	1	3		
3	3								1	1					1	
2	8	22	2		17	1		22	4	1	12			18		

5 智頭署 年次別 罪種別 認知・検挙件数及び検挙人員

罪種別	平成12年			平成13年			平成14年			平成15年			認知
	認知	検挙	人員	認知	検挙	人員	認知	検挙	人員	認知	検挙	人員	
刑法犯 総数	141	225	21	146	64	18	126	82	27	121	16	17	116
重要犯罪	2	1		1			1						
凶悪犯							1						
殺人													
強盗殺人													
強盗傷人													
強盗強姦													
強盗・準強盗													
放火強							1						
粗暴犯				3	3	3	2	2		5	2	1	
凶器準備集合													
暴行							1	1		3	2	1	
傷害				2	2	1	1	1					
脅迫				1	1	2				2			
喝													
窃盗犯	130	220	17	134	54	12	104	75	22	83	8	11	86
侵入盗	24	4	2	29	13	3	13	8	1	11	3		13
乗り物盗	20	1	1	20	3	3	33	11	5	14	1	1	21
非侵入盗	86	215	14	85	38	6	58	56	16	58	4	10	52
重要窃盗犯	27	5	3	29	15	4	22	17	5	12	3		17
知能犯	4	1	1	3	7	1	2			10	5	5	4
詐欺	2			3	7	1	1			5	2	1	3
横領	1									1	1	3	
偽造	1	1	1				1			4	2	1	1
汚職													
背任													
風俗犯	3	1		1									
賭博													
わいせつ	3	1		1									
強制わいせつ	2	1		1									
公然わいせつ・物	1												
その他の刑法犯	4	3	3	5		2	17	5	5	23	1		26
うち)占有離脱物横領				2			1	3	3				
うち)公務執行妨害													
うち)住居侵入	2	1		2			4			4			6
うち)略取誘拐・人身売買													
うち)盗品等													
うち)器物損壊等							10			18			20

平成16年		平成17年			平成18年			平成19年			平成20年			平成21年		
検挙	人員	認知	検挙	人員	認知	検挙	人員	認知	検挙	人員	認知	検挙	人員	認知	検挙	人員
30	24	147	57	39	104	99	28	139	53	25	120	66	24	167	46	35
		1						3	1		1	1	2	1	1	1
								1			1	1	2	1	1	1
								1			1	1	2			
								1						1	1	1
		6	6	8	5	4	6	5	4	4	4	5	5	6	5	5
		2	2	2				1			1	2	2	1	1	1
		3	3	5	3	2	4	3	3	3	3	3	3	3	3	2
						1		1								
		1	1	1	2	1	2		1	1				2	1	2
25	23	105	29	21	69	88	15	84	35	15	91	30	11	117	32	22
5	9	30	12	3	11	7	5	18	14	2	13	1		20	6	2
10	11	24	7	6	17	4	4	9	4	2	8	4	3	16	3	1
10	3	51	10	12	41	77	6	57	17	11	70	25	8	81	23	19
8	18	34	13	4	14	8	6	21	18	4	15	3	1	21	6	2
1		9	14	3	13	1	2	13	7	2	6	25	3	4	6	5
		8	13	3	9	1	2	13	7	2	6	25	3	2	4	4
					3									1	1	
1		1	1		1									1	1	1
		1						3	2	1						
		1						3	2	1						
		1						2	1							
								1	1	1						
4	1	26	8	7	17	6	5	33	5	3	18	5	3	39	2	2
		2	2	2	4	4	3	3	1		1			1	1	1
3	1	4	1	1	4			5	1	1	4	1	1	6		
											1	1	1			
1		19	4	3	9	2	1	24	2	1	11	2		28		

5 浜村署 年次別 罪種別 認知・検挙件数及び検挙人員

罪種別	平成12年			平成13年			平成14年			平成15年			認知
	認知	検挙	人員	認知	検挙	人員	認知	検挙	人員	認知	検挙	人員	
刑法犯 総数	163	45	30	188	83	36	205	84	42	236	150	33	210
重要犯罪	3	2	1	2	1	1	2	1	1	5	1		2
凶悪犯	2	2	1	1	1	1	1	1	1		1		1
殺人													1
強盗殺人													1
強盗傷人													1
強盗強姦													
強盗・準強盗													
放火				1	1	1							
強姦	2	2	1				1	1	1		1		
粗暴犯	5	5	11	6	5	6	5	4	5	5	3	2	4
凶器準備集合													
暴行	1	1	1	1	1	1				1	1	1	
傷害	2	1	9	3	2	2	4	4	5	2	1	1	2
脅迫	2	2	1	1	1	1							
恐喝		1		1	1	2	1			2	1		2
窃盗犯	134	19	12	169	65	23	150	41	15	168	78	24	146
侵入盗	26	2		26	10	10	30	12	5	27	8	2	25
乗り物盗	24	3	1	43	9	7	35	10	6	24	8	8	35
非侵入盗	84	14	11	100	46	6	85	19	4	117	62	14	86
重要窃盗犯	27	2		31	10	10	31	14	6	29	11	5	27
知能犯	10	12	4	2	6	2	5	29	11	18	65	5	11
詐欺	9	11	3	2	4	2	5	27	11	16	61	4	11
横領													
偽造	1	1	1		2			2		2	4	1	
汚職													
背任													
風俗犯	2	1	1	3	2	1	1			7	1	1	2
賭博													
わいせつ	2	1	1	3	2	1	1			7	1	1	2
強制わいせつ	1			1			1			5			1
公然わいせつ・物	1	1	1	2	2	1				2	1	1	1
その他の刑法犯	10	6	1	7	4	3	43	9	10	38	2	1	46
うち)占有離脱物横領										1			4
うち)公務執行妨害							2	1	1				
うち)住居侵入	3	1		2			3	2	5	2	1		9
うち)略取誘拐・人身売買													
うち)盗品等										1			
うち)器物損壊等	7	5	1	5	4	3	35	3	1	26			32

平成16年		平成17年			平成18年			平成19年			平成20年			平成21年		
検挙	人員	認知	検挙	人員	認知	検挙	人員	認知	検挙	人員	認知	検挙	人員	認知	検挙	人員
133	32	158	57	39	140	81	39	113	46	26	114	90	39	80	74	21
2	2	3	1	1	4	4	3				2	1				
1	1	1	1	1	1	1	1									
		1	1	1												
1	1				1	1	1									
1	1				1	1	1									
4	2	9	9	11	5	5	8	5	5	6	2	2	3	10	8	7
		1	1	1	1	1	2			2	1	1	2	2	2	2
2	2	3	4	3	2	2	2	4	4	3	1	1	1	4	3	3
		1	1	1	1	1	1	1						4	3	2
2		4	3	6	1	1	3		1	1						
84	21	89	32	20	86	46	19	73	27	13	87	72	27	55	41	6
41		17	6	3	9	9		9	7	3	12	3	3	13	6	2
3	5	18	7	6	12	2	2	9	2		10	3	4	9		
40	16	54	19	11	65	35	17	55	18	10	65	66	20	33	35	4
41		17	6	3	9	9		9	7	3	12	3	3	13	6	2
34	3	9	1	1	13	16	3	10	9	3	8	6	3	4	21	6
3	3	8	1	1	9	14	1	10	7	3	8	6	3	3	18	3
					2				2							
31		1			2	2	2							1	3	3
1	1	2			7	6	3				2	1				
1	1	2			7	6	3				2	1				
1	1	2			3	3	2				2	1				
					4	3	1									
9	4	48	14	6	28	7	5	25	5	4	15	9	6	11	4	2
2	2	3	3	3	5	4	3	1	1	1				1	1	1
1		9	2	3	1	1		6	4	3	7	5	2	3		
												2	1			
5		35	8		21	1		18			8	2	3	7	1	1

5 倉吉署 年次別 罪種別 認知・検挙件数及び検挙人員

罪種別	平成12年			平成13年			平成14年			平成15年			認知
	認知	検挙	人員	認知	検挙	人員	認知	検挙	人員	認知	検挙	人員	
刑法犯 総数	774	326	274	993	438	364	1,045	514	313	1,294	603	364	1,377
重要犯罪	7	4	4	10	5	5	16	12	9	15	6	6	16
凶悪犯	4	3	3	6	5	5	2	1	7	7	5	5	5
殺人	1	1	1				1	1	7				1
強盗	1	1	2	1	1		1					3	3
強盗殺人													
強盗傷人	1	1	2									3	1
強盗強姦													
強盗・準強盗				1	1		1						2
放火	1	1		1	1	1							1
強姦	1			4	3	4				7	5	2	
粗暴犯	26	23	65	27	25	65	41	39	67	44	164	58	41
凶器準備集合							1	1	5				
暴行	5	5	4	3	2	4	6	6	11	9	9	10	7
傷害	16	14	55	13	14	42	19	18	25	20	19	30	17
脅迫				2	2	1	2	3	7	3	3	3	9
恐喝	5	4	6	9	7	18	13	11	19	12	133	15	8
窃盗犯	648	232	172	860	327	215	831	380	171	917	265	207	1,042
侵入盗	112	48	15	134	38	14	82	25	16	112	34	17	101
乗り物盗	97	24	27	131	27	30	160	17	19	201	26	34	356
非侵入盗	439	160	130	595	262	171	589	338	136	604	205	156	585
重要窃盗犯	123	52	19	147	48	23	96	26	17	124	36	18	131
知能犯	59	37	8	34	28	19	33	32	7	74	95	29	60
詐欺	56	35	7	29	23	17	28	25	7	64	85	16	52
横領	1			1	2	1					1	1	4
偽造	2	2	1	4	3	1	5	7		10	9	12	4
汚職													
背任													
風俗犯	4	2	2	7	1	1	15	12	4	10	3	3	13
賭博													
わいせつ	4	2	2	7	1	1	15	12	4	10	3	3	13
強制わいせつ	3	1	1	4			14	11	2	8	1	1	11
公然わいせつ・物	1	1	1	3	1	1	1	1	2	2	2	2	2
その他の刑法犯	33	29	24	59	52	59	123	50	57	242	71	62	216
うち)占有離脱物横領	18	18	18	34	33	36	40	36	37	43	41	41	43
うち)公務執行妨害	2	2	1				2	2	1	2	2	2	1
うち)住居侵入	8	6	2	11	8	12	15	7	16	24	4	2	21
うち)略取誘拐・人身売買													
うち)盗品等				1						4	4	4	
うち)器物損壊等	4	2	1	7	6	4	62	2	1	161	14	6	147

平成16年		平成17年			平成18年			平成19年			平成20年			平成21年		
検挙	人員	認知	検挙	人員	認知	検挙	人員	認知	検挙	人員	認知	検挙	人員	認知	検挙	人員
417	289	1,047	414	293	970	418	214	911	422	233	863	290	175	834	343	162
13	9	6	6	2	7	6		12	12	5	8	6	5	4	2	2
5	6	1	1	1	2	1		4	5	5	5	4	3	2	2	2
1	2	1	1	1	1	1		1	1	1				1	1	1
3	3							2	2	2	2	2	2	1	1	1
1	1													1	1	1
2	2							2	2	2	2	2	2			
1	1							1	1	1	3	2	1			
					1				1	1						
38	40	40	37	46	34	33	31	27	29	30	21	18	18	26	20	25
6	8	8	8	9	11	12	14	8	10	9	7	4	4	11	9	9
16	20	22	20	26	18	19	15	14	13	17	12	13	13	11	10	15
9	7	2	2	1				3	4	2	2	1	1			
7	5	8	7	10	5	2	2	2	2	2				4	1	1
281	176	735	267	168	658	216	119	629	325	147	618	212	112	588	271	109
30	22	133	82	12	70	39	5	75	72	9	68	27	10	76	46	10
36	30	174	24	26	176	28	14	140	20	31	125	14	15	106	14	12
215	124	428	161	130	412	149	100	414	233	107	425	171	87	406	211	87
47	31	143	85	16	76	41	8	82	78	15	75	29	12	84	52	12
27	17	55	22	12	55	87	12	48	17	12	37	25	14	37	23	7
20	11	51	21	11	52	85	12	45	14	10	34	22	10	29	16	6
4	3	1	1	1	2	1		3	3	2	1	1	1	3	2	1
3	3	3			1	1					2	2	3	5	5	
10	4	6	5	1	9	7	2	14	12	9	9	5	3	3	1	
								3	3	7				1	1	
10	4	6	5	1	9	7	2	11	9	2	9	5	3	2		
8	3	5	5	1	5	5		8	7		3	2	2	2		
2	1	1			4	2	2	3	2	2	6	3	1			
56	46	210	82	65	212	74	50	189	34	30	173	26	25	178	26	19
32	31	54	49	50	45	43	44	27	24	24	21	16	17	19	14	15
1		1	1	1	2	2	1	1	1	1				1	1	
7	6	20	9	3	20	7	2	10	1		14	3	5	15	6	
1		2	8	5	1	2	1	1	1	1				1		
11	5	133	15	6	139	18	1	147	3	1	129	5	2	137	1	

5 八橋署 年次別 罪種別 認知・検挙件数及び検挙人員

罪種別	平成12年			平成13年			平成14年			平成15年			認知
	認知	検挙	人員	認知	検挙	人員	認知	検挙	人員	認知	検挙	人員	
刑法犯 総数	257	100	48	346	93	54	365	90	79	418	162	75	378
重要犯罪	4	3	3	3	1	1	5	4	5				
凶悪犯	3	3	3	2	1	1	3	3	4				
殺人	2	2	2				2	2	3				
強盗殺人													
強盗傷人													
強盗強姦													
強盗・準強盗													
放火	1	1	1	1									
強姦				1	1	1	1	1	1				
粗暴犯	6	6	10	9	9	12	7	6	9	4	4	6	13
凶器準備集													
暴行	1	1	1	1	1	1	2	2	3	1	1	2	3
傷害	4	4	9	7	7	10	2	2	2	3	3	4	7
脅迫				1	1	1	1						
恐喝	1	1					2	2	4				3
窃盗犯	228	85	30	285	62	34	308	59	38	357	128	42	276
侵入盗	40	13	3	68	22	8	40	19	4	61	10	4	69
乗り物盗	21	7	9	75	19	12	80	7	8	76	12	9	76
非侵入盗	167	65	18	142	21	14	188	33	26	220	106	29	131
重要窃盗犯	49	17	8	75	28	9	42	19	4	71	14	6	76
知能犯	7	3	4	18	15	2	8	2	7	17	18	16	16
詐欺	7	3	4	17	14	2	8	2	7	17	17	15	12
横領											1	1	2
偽造				1	1								2
汚職													
背任													
風俗犯	1			1			2	1	1				
賭博													
わいせつ	1			1			2	1	1				
強制わいせつ	1			1			2	1	1				
公然わいせつ・物													
その他の刑法犯	12	3	1	31	6	5	37	19	20	40	12	11	73
うち)占有離脱物横領				5	4	3	12	14	17	5	5	5	8
うち)公務執行妨害													2
うち)住居侵入	3			4			6	2		10	2	3	8
うち)略取誘拐・人身売買													
うち)盗品等	1	1					1	1	1	2	2	2	
うち)器物損壊等	5	1		20			17			21	2		55

平成16年		平成17年			平成18年			平成19年			平成20年			平成21年		
検挙	人員	認知	検挙	人員	認知	検挙	人員	認知	検挙	人員	認知	検挙	人員	認知	検挙	人員
130	64	264	110	62	221	120	48	235	105	41	245	145	42	233	147	59
		5	1	1				4	5	4	2	1		1	1	2
		4	1	1				1	3	2	1	1		1	1	2
								1	1	1	1	1		1	1	2
								1	1	1						1
		3									1	1		1	1	1
		1	1	1					2	1						
8	10	5	6	13	6	6	7	5	4	5	7	6	9	5	4	8
2	2			2	3	3	5	1	1	1	1	1	1			
5	6	4	5	7	3	3	2	3	3	4	6	5	6	3	2	4
													2			
1	2	1	1	4				1						2	2	4
88	39	190	78	35	170	74	26	163	79	23	187	130	27	200	123	37
8	4	55	26	2	37	28	2	20	12	4	34	14	2	50	34	8
27	10	19	8	9	12	7	2	23	7	2	16	5	4	28	11	6
53	25	116	44	24	121	39	22	120	60	17	137	111	21	122	78	23
30	9	58	26	2	41	34	2	23	17	5	35	15	2	54	38	9
22	4	12	7	3	10	25	8	14	8	7	12	2	2	10	7	1
21	3	12	6	3	9	23	6	10	6	6	12	2	2	6	1	
			1		1	2	2	4	2	1					3	1
1	1													4	3	
		1						3	2	2	1					
		1						3	2	2	1					
		1						3	2	2	1					
12	11	52	18	10	35	15	7	49	9	2	37	6	4	17	12	11
9	9	7	8	7	6	6	5							2	4	4
2	2										1	1	1			
		14	8	2	3	5	1	10	4	1	6	2		3	2	3
		1	1	1												
1		28	1		26	4	1	37	4		28	1	1	9	2	2

5 米子署 年次別 罪種別 認知・検挙件数及び検挙人員

罪種別	平成12年			平成13年			平成14年			平成15年			認知
	認知	検挙	人員	認知	検挙	人員	認知	検挙	人員	認知	検挙	人員	
刑法犯 総数	2,088	1,216	651	2,442	834	629	2,710	1,153	636	3,206	1,376	844	2,992
重要犯罪	26	17	16	47	39	23	23	17	17	40	31	32	32
凶悪犯	11	10	12	16	11	14	11	9	12	14	12	26	13
殺人	1	2	7	3	3	4	2	2	5	2	2	2	
強盗	3	3	3	9	4	8	5	4	5	7	6	14	6
強盗殺人				1	1	3							
強盗傷人	1			3	1	2	3	3	4	3	2	13	3
強盗強姦		1	1	1						2	2	1	
強盗・準強盗	2	2	2	4	2	3	2	1	1	2	2		3
放火	2	2	1				1	1	1				6
強姦	5	3	1	4	4	2	3	2	1	5	4	10	1
粗暴犯	74	70	93	73	71	90	94	78	85	85	66	70	81
凶器準備集合													
暴行	8	8	11	8	7	8	20	13	13	23	21	21	11
傷害	44	43	56	49	49	63	42	38	41	35	30	37	48
脅迫	7	6	7	4	4	5	7	7	12	3	2	2	4
恐喝	15	13	19	12	11	14	25	20	19	24	13	10	18
窃盗犯	1,795	915	432	2,085	531	382	2,191	771	369	2,310	894	415	2,104
侵入盗	246	66	25	294	126	31	268	125	34	225	113	31	310
乗り物盗	247	91	66	593	61	70	611	61	52	745	92	78	619
非侵入盗	1,302	758	341	1,198	344	281	1,312	585	283	1,340	689	306	1,175
重要窃盗犯	284	96	38	345	138	42	296	145	39	254	147	41	341
知能犯	67	110	23	118	88	24	135	152	36	166	100	36	233
詐欺	54	99	20	99	73	18	117	142	25	154	96	33	214
横領	6	6	1	6	4	2	10	9	10	2	1	1	11
偽造	6	4	2	13	11	4	8	1	1	10	3	2	8
汚職													
背任	1	1											
風俗犯	14	6	5	29	26	7	16	12	7	45	30	14	33
賭博										9	5	4	12
わいせつ	14	6	5	29	26	7	16	12	7	36	25	10	21
強制わいせつ	13	5	4	29	26	7	11	7	3	24	17	6	18
公然わいせつ・物	1	1	1				5	5	4	12	8	4	3
その他の刑法犯	127	105	86	121	107	112	263	131	127	586	274	283	528
うち)占有離脱物横領	66	62	61	92	88	97	103	105	108	230	224	242	175
うち)公務執行妨害	7	7	4	5	5	4	5	5	3	7	7	6	3
うち)住居侵入	12	3	2	10	2	1	31	3	3	50	12	11	66
うち)略取誘拐・人身売買	2	2		2	2	2	1	1	2	2	2		1
うち)盗品等	1	1	1	2	2	2	1	1	1	6	5	5	3
うち)器物損壊等	29	20	9	5	3	2	113	9	2	279	18	8	272

平成16年		平成17年			平成18年			平成19年			平成20年			平成21年		
検挙	人員	認知	検挙	人員	認知	検挙	人員	認知	検挙	人員	認知	検挙	人員	認知	検挙	人員
1,170	770	2,723	1,181	715	2,422	1,235	649	2,331	934	576	2,040	926	560	2,032	742	474
23	16	31	24	18	18	14	10	18	15	15	19	6	4	12	5	4
11	8	12	8	9	10	5	5	11	15	15	5	5	4	6	4	3
		2	2	2				4	4	6	1	1	1	1		
5	4	3	2	5	2			3	4	5	2	2	2	2	1	1
											1	1	1	1	1	1
3	3	1	1	4							1	1	1			
2	1	2	1	1	2			3	4	5				1		
5	3	3	3	2	4	2	2	4	4	3	1			2	1	
1	1	4	1		4	3	3		3	1	1	2	1	1	2	2
65	82	86	74	91	86	66	93	71	63	75	79	64	79	62	60	68
8	12	22	17	17	24	14	19	24	18	19	30	23	24	27	24	23
38	52	48	44	57	50	42	65	37	34	43	37	32	36	25	24	34
4	3	6	5	8	4	3	3	4	5	5	4	3	7	6	6	6
15	15	10	8	9	8	7	6	6	6	8	8	6	12	4	6	5
733	406	1,865	768	413	1,655	865	378	1,650	632	335	1,402	634	349	1,533	515	290
178	26	255	162	16	237	126	27	162	102	21	140	127	33	138	79	13
41	42	547	45	52	470	38	34	567	46	33	457	44	35	440	32	33
514	338	1,063	561	345	948	701	317	921	484	281	805	463	281	955	404	244
184	31	281	169	20	258	139	33	182	124	29	149	138	38	152	87	21
140	43	253	127	40	206	141	29	108	54	26	126	107	38	85	71	33
120	28	231	103	37	199	131	26	98	48	19	121	99	32	85	70	30
6	5	8	4	3	1	1		4	1	1	1	2	1			
14	10	14	20		6	9	3	6	5	6	4	6	5		1	3
25	20	32	29	15	14	13	9	19	9	10	24	10	5	11	3	3
12	11							2	2	6						
13	9	32	29	15	14	13	9	17	7	4	24	10	5	11	3	3
12	8	19	16	9	8	9	5	7			14	1		6	1	1
1	1	13	13	6	6	4	4	10	7	4	10	9	5	5	2	2
196	211	475	175	147	451	145	135	472	161	115	404	106	85	335	89	77
162	168	120	113	109	125	106	104	111	88	83	64	53	50	62	52	55
3	3	4	3	2	4	4	4	4	4	6	2	2	1	1	1	
11	20	68	33	12	47	19	15	40	23	10	30	18	13	36	11	5
3	2	11	13	16	4	2		2	4	4	7	5	4	1	1	1
11	9	266	10	5	263	7	3	306	37	9	283	23	11	206	10	6

5 境港署 年次別 罪種別 認知・検挙件数及び検挙人員

罪種別	平成12年			平成13年			平成14年			平成15年			認知
	認知	検挙	人員	認知	検挙	人員	認知	検挙	人員	認知	検挙	人員	
刑法犯 総数	363	265	147	379	151	135	500	184	114	527	188	108	451
重要犯罪	9	6	3	3	1	1	7	5	4	14	5	4	4
凶悪犯	2	2	2	2	1	1	3	3	3	3	2	2	
殺人													
強盗							2	2	2	1			
強盗殺人													
強盗傷人							1	1	1	1			
強盗強姦													
強盗・準強盗							1	1	1				
放火	2	2	2	2	1	1							
強姦							1	1	1	2	2	2	
粗暴犯	20	22	26	12	12	15	15	9	8	18	13	15	12
凶器準備集合													
暴行	5	5	6	1	2	1	1	1		6	3	3	
傷害	11	11	11	5	4	10	6	2	3	7	7	8	8
脅迫	1	2	1	3	2	1	1	1	1	1	1	1	2
恐喝	3	4	8	3	4	3	7	5	4	4	2	3	2
窃盗犯	301	165	90	316	107	90	397	130	79	355	110	57	315
侵入盗	29	4	4	37	6	5	30	8	4	46	20	7	43
乗り物盗	57	16	17	76	21	11	117	21	22	124	16	7	114
非侵入盗	215	145	69	203	80	74	250	101	53	185	74	43	158
重要窃盗犯	35	10	7	48	13	8	35	10	7	48	20	7	56
知能犯	14	55	13	25	15	8	20	25	4	22	21	7	29
詐欺	11	53	9	18	12	6	17	22	3	21	18	7	20
横領	1			3	1	1	2	2	1		1		1
偽造	1	1	1	3	1	1	1	1		1	2		8
汚職	1	1	3										
背任				1	1								
風俗犯	7	4	1	1			5	2	1	22	8	3	4
賭博													
わいせつ	7	4	1	1			5	2	1	22	8	3	4
強制わいせつ	7	4	1	1			4	2	1	11	3	2	4
公然わいせつ・物							1			11	5	1	
その他の刑法犯	19	17	15	23	16	21	60	15	19	107	34	24	91
うち)占有離脱物横領	9	9	10	6	6	5	15	11	9	18	18	16	22
うち)公務執行妨害							1	1	1	2	2		
うち)住居侵入	5	3	3	7	4	7	9	1	6	11	2	3	5
うち)略取誘拐・人身売買													
うち)盗品等	1	1	1	1	1	1				3	3	3	3
うち)器物損壊等	4	4	1	4			33			70	8	1	58

平成16年		平成17年			平成18年			平成19年			平成20年			平成21年		
検挙	人員	認知	検挙	人員	認知	検挙	人員	認知	検挙	人員	認知	検挙	人員	認知	検挙	人員
248	108	436	179	141	466	168	125	398	161	124	331	161	108	344	196	78
		1	3	1	7	3	2	5	8	3	2	1	1	4	2	
		1	1	1				3	3	1	2	1	1	1	1	
											1					
											1					
		1	1	1				3	3	1	1	1	1	1	1	
11	8	20	18	23	18	14	19	11	8	8	13	10	11	16	10	10
		3	2	3	5	3	3	5	2	2	8	5	6	7	4	4
8	7	13	13	17	7	7	9	5	5	5	4	5	5	6	4	4
2		3	3	3	3	2	2	1	1	1	1			2	2	2
1	1	1			3	2	5							1		
102	65	290	106	80	326	103	74	265	114	82	241	116	73	259	132	53
23	4	49	26	8	61	25	8	33	7	3	27	30	1	39	26	7
21	16	95	17	14	116	5	5	70	11	12	62	6	5	57	3	3
58	45	146	63	58	149	73	61	162	96	67	152	80	67	163	103	43
31	10	51	29	10	61	25	8	34	7	4	28	30	1	42	26	7
97	11	39	28	11	25	27	10	24	10	8	16	9	6	15	34	4
94	11	28	19	8	24	24	7	23	8	5	13	7	4	14	33	4
		1	1	1					1	1	2	1	2			
3		10	8	2	1	3	3	1	1	2	1	1		1	1	
			2		8	3	2	6	6	5	1	3	1	5	2	
			2		8	3	2	6	6	5	1	3	1	5	2	
			2		7	3	2	2	5	2				3	1	
					1			4	1	3	1	3	1	2	1	
38	24	86	24	26	89	21	20	89	20	20	58	22	16	48	17	11
16	15	20	17	18	23	17	19	14	10	8	11	10	11	8	6	7
		1	1	3				2	2	1						
2		6	2	2	8	3	1	6	1	5	5	1		6	6	3
3	3		2	2				1	1	1	2	3	2			
12	2	59	2	1	58	1		65	6	5	38	7	3	34	4	1

5 黒坂署 年次別 罪種別 認知・検挙件数及び検挙人員

罪種別	平成12年			平成13年			平成14年			平成15年			認知
	認知	検挙	人員	認知	検挙	人員	認知	検挙	人員	認知	検挙	人員	
刑法犯 総数	92	25	21	95	17	20	108	32	17	59	24	6	63
重要犯罪				1			1	2	2				
凶悪犯 殺人 強盗強盗殺人 強盗傷人 強盗強姦 強盗・準強盗 放火強姦													
粗暴犯 凶器準備集合 暴行 傷害 脅迫 恐喝	2	2	4	3	3	4	1	1	1				1
窃盗犯 侵入盗 乗り物盗 非侵入盗	82	20	14	86	9	11	98	27	12	54	21	5	41
重要窃盗犯	29	9	3	23	2	2	11	6	1	14	5		15
知能犯 詐欺 横領 偽造 汚職 背任	3			1	3	1	1	1			2		8
	3			1	3	1	1	1			1		7
											1		1
風俗犯 賭博 わいせつ 強制わいせつ 公然わいせつ・物				1			1	2	2				
				1			1	2	2				
				1			1	2	2				
その他の刑法犯 うち)占有離脱物横領 うち)公務執行妨害 うち)住居侵入 うち)略取誘拐・人身売買 うち)盗品等 うち)器物損壊等	5	3	3	4	2	4	7	1	2	5	1	1	13
				2	2	4							2
	2			1			1			1			4
				1			5			3		1	6

平成16年		平成17年			平成18年			平成19年			平成20年			平成21年		
検挙	人員	認知	検挙	人員	認知	検挙	人員	認知	検挙	人員	認知	検挙	人員	認知	検挙	人員
37	7	194	42	44	153	89	30	140	97	36	137	44	18	138	29	23
		4	3	3	1	1	1	1	1	1	1			1		
		3	3	3	1	1	1							1		
		1	1													
		1	1	2												
		1	1	2												
		1	1	1										1		
					1	1	1									
1	1	7	4	3	4	4	4	4	3	3				1	1	1
		3	1		2	2	2									
		3	3	3	2	2	2	4	3	3				1	1	1
1	1															
		1														
5	3	135	25	28	109	77	17	100	72	21	101	36	12	107	21	15
		37	2		48	21	4	17	30	2	20	1		11	1	
		15	6	8	7	2	2	18	4	6	14	14	3	9		
5	3	83	17	20	54	54	11	65	38	13	67	21	9	87	20	15
		38	7	7	50	22	4	17	32	6	22	4	2	14	1	
31	3	19	6	5	9	1	1	9	5	4	9	5	4	7	3	3
31	3	17	6	5	9	1	1	6	2	1	8	4	3	7	3	3
		2						3	3	3	1	1	1			
		1			1			2	2	2	1					
		1			1			2	2	2	1					
		1						1	1	1	1					
					1			1	1	1						
		29	4	5	29	6	7	25	15	6	26	3	2	22	4	4
		3			5	2	2	3	3	3	2			3	3	3
		2	2	2												
		6	2	3	6	1	1	8	7	1	6	2	2	1	1	1
		18			17	2	3	12	3		17	1		18		

5 岩美署 年次別 罪種別 認知・検挙件数及び検挙人員

罪種別	平成12年			平成13年			平成14年		
	認知	検挙	人員	認知	検挙	人員	認知	検挙	人員
刑法犯 総数	157	119	41	138	65	35	277	185	39
重要犯罪	4	3		6	2	2	3	2	3
凶悪犯	4	3		2	1	1	2	2	3
殺人				1					
強盗				1	1	1	1	1	1
強盗殺人									
強盗傷人							1	1	1
強盗強姦									
強盗・準強盗				1	1	1			
放火	3	3							
強姦	1						1	1	2
粗暴犯	6	6	5	4	4	6	3	1	1
凶器準備集合									
暴行	2	2	2						
傷害	1	1	3	2	2	4	2	1	1
脅迫	3	3		2	2	2			
恐喝							1		
窃盗犯	144	103	29	117	51	17	214	155	28
侵入盗	18	8	6	14	9	5	32	11	8
乗り物盗	15	9	15	11	2	2	35	6	7
非侵入盗	111	86	8	92	40	10	147	138	13
重要窃盗犯	19	9	6	15	9	5	35	13	9
知能犯	1	3	6	5	4	6	33	23	4
詐欺	1	2	5	4	3	5	32	22	3
横領									
偽造		1	1				1	1	1
汚職				1	1	1			
背任									
風俗犯				4	1	1	1		
賭博									
わいせつ				4	1	1	1		
強制わいせつ				4	1	1	1		
公然わいせつ・物									
その他の刑法犯	2	4	1	6	4	4	24	4	3
うち)占有離脱物横領							3	2	3
うち)公務執行妨害	1	1	1	1	1	1	1		
うち)住居侵入				2			6		
うち)略取誘拐・人身売買									
うち)盗品等									
うち)器物損壊等	1	3		1	1		13	1	

注:平成17年の数値は1月から3月までの数値で、鳥取署の内数

平成15年			平成16年			平成17年		
認知	検挙	人員	認知	検挙	人員	認知	検挙	人員
184	509	35	180	77	49	13	6	6
2		2	2	2	8			
2		2	1	2	8			
			1	1	1			
1		2		1	7			
								1
1		2		1	6			
1								
4	3	9	5	7	9	1	1	1
		2						
3	3	7	4	4	5	1	1	1
			1	2	3			
1				1	1			
140	499	17	121	31	22	8	4	3
15	8	3	23	6	5	1		
45	2	2	36	14	9			
80	489	12	62	11	8	7	4	3
19	9	4	23	6	5	1		
4	2	5	11	12	5			
3	2	5	8	12	5			
1			3					
1			1					
1			1					
1			1					
33	5	2	41	25	5	4	1	2
1	1	1				1		
1	1		3	3	2	1	1	1
3	2					1		1
			1	4	1			
28	1	1	33	18	2	1		

5 溝口署 年次別 罪種別 認知・検挙件数及び検挙人員

罪種別	平成12年			平成13年			平成14年		
	認知	検挙	人員	認知	検挙	人員	認知	検挙	人員
刑法犯 総数	130	75	26	209	67	26	190	68	24
重要犯罪	1	1					3	3	3
凶悪犯	1	1					1	2	2
殺人							1	1	1
強盗									
強盗殺人									
強盗傷人									
強盗強姦									
強盗・準強盗									
放火									
強姦	1	1						1	1
粗暴犯	6	6	9	2	2	3	2	1	2
凶器準備集合									
暴行	3	3	5			1			
傷害	2	2	2	2	2	2	1	1	2
脅迫									
恐喝	1	1	2				1		
窃盗犯	102	44	10	175	23	19	151	60	17
侵入盗	15	2	1	46			24	11	3
乗り物盗	19	4	5	22	9	4	27	5	4
非侵入盗	68	38	4	107	14	15	100	44	10
重要窃盗犯	20	3	2	49	1		25	13	4
知能犯	4	4	3	2	38	2	5		
詐欺	4	3	3	1	37	1	2		
横領		1							
偽造				1	1	1	3		
汚職									
背任									
風俗犯							2	1	1
賭博									
わいせつ							2	1	1
強制わいせつ							2	1	1
公然わいせつ・物									
その他の刑法犯	17	20	4	30	4	2	29	4	2
うち)占有離脱物横領				1	2	1	3	2	2
うち)公務執行妨害									
うち)住居侵入	7	3	4	6	2	1	7		
うち)略取誘拐・人身売買									
うち)盗品等									
うち)器物損壊等	9	16		23			18	1	

注:平成17年の数値は1月から3月までの数値で、黒坂署の内数

平成15年			平成16年			平成17年		
認知	検挙	人員	認知	検挙	人員	認知	検挙	人員
106	59	19	139	31	12	30	4	3
1	1	1	3					
3	2	2	3	1	1	2	1	1
2	2	2	1			2	1	1
1			2	1	1			
75	46	10	113	16	7	23	1	1
21	7	1	32	5	1	7		
11	2	3	23			1	1	1
43	37	6	58	11	6	15		
21	7	1	36	5	1	7	1	1
5	4		6	12	2	1	2	1
5	4		5	12	2	1	2	1
			1					
3	3	2	3					
3	3	2	3					
1	1	1	3					
2	2	1						
20	4	5	14	2	2	4		
2	2	1	2	2	2			
2			3			2		
14			9			2		

6 重要犯罪・重要窃盗犯 認知・検挙件数及び検挙人員 前年対比

罪種(手口)	認知件数				平成21年
	平成21年	平成20年	増減		
			件数	増減率	
重要犯罪	40	46	-6	-13.0	22
殺人	6	3	3	100.0	5
強盗	9	8	1	12.5	7
放火	6	11	-5	-45.5	3
強姦	3	2	1	50.0	3
略取誘拐・人身売買					
強制わいせつ	16	22	-6	-27.3	4
重要窃盗犯	577	507	70	13.8	383
侵入盗	534	476	58	12.2	356
住宅対象	314	248	66	26.6	221
その他	220	228	-8	-3.5	135
自動車盗	39	20	19	95.0	27
ひったくり	4	8	-4	-50.0	
すり		3	-3	-100.0	

罪種(手口)	検挙人員				平成21年
	平成21年	平成20年	増減		
			人員	増減率	
重要犯罪	22	17	5	29.4	17
殺人	4	5	-1	-20.0	4
強盗	12	5	7	140.0	8
放火	1	2	-1	-50.0	1
強姦	3	2	1	50.0	2
略取誘拐・人身売買					
強制わいせつ	2	3	-1	-33.3	2
重要窃盗犯	95	84	11	13.1	53
侵入盗	80	68	12	17.6	44
住宅対象	24	23	1	4.3	18
その他	56	45	11	24.4	26
自動車盗	15	9	6	66.7	9
ひったくり		4	-4	-100.0	
すり		3	-3	-100.0	

注 侵入盗の「住宅対象」とは、空き巣、忍込み及び居空きをいう。

検挙件数			検挙率		
平成20年	増減		平成21年	平成20年	増減 (ポイント)
	件数	増減率			
26	-4	-15.4	55.0	56.5	-1.5
3	2	66.7	83.3	100.0	-16.7
6	1	16.7	77.8	75.0	2.8
9	-6	-66.7	50.0	81.8	-31.8
3	0	0.0	100.0	150.0	-50.0
5	-1	-20.0	25.0	22.7	2.3
338	45	13.3	66.4	66.7	-0.3
287	69	24.0	66.7	60.3	6.4
118	103	87.3	70.4	47.6	22.8
169	-34	-20.1	61.4	74.1	-12.7
41	-14	-34.1	69.2	205.0	-135.8
7	-7	-100.0	0.0	87.5	-87.5
3	-3	-100.0		100.0	-100.0

成人			少年			
平成20年	増減		平成21年	平成20年	増減	
	人員	増減率			人員	増減率
16	1	6.3	5	1	4	400.0
5	-1	-20.0				
5	3	60.0	4		4	-
2	-1	-50.0				
2	0	0.0	1		1	-
2	0	0.0		1	-1	-100.0
40	13	32.5	42	44	-2	-4.5
34	10	29.4	36	34	2	5.9
14	4	28.6	6	9	-3	-33.3
20	6	30.0	30	25	5	20.0
5	4	80.0	6	4	2	50.0
				4	-4	-100.0
1	-1	-100.0		2	-2	-100.0

7 罪種別 認知・検挙件数及び検挙人員 前年対比

認知・検挙別 罪種別	認知件数				検挙件数			
	平成 21年	平成 20年	増減		平成 21年	平成 20年	増減	
			件数	%			件数	%
刑法犯 総数	5,845	6,005	-160	-2.7	2,518	3,013	-495	-16.4
重要犯罪	40	46	-6	-13.0	22	26	-4	-15.4
凶悪犯	24	24	0	0.0	18	21	-3	-14.3
殺 人	6	3	3	100.0	5	3	2	66.7
強 盗	9	8	1	12.5	7	6	1	16.7
強盗殺人	4	1	3	300.0	3	1	2	200.0
強盗傷人	2	2	0	0.0	2	1	1	100.0
強盗強姦		1	-1	-100.0		1	-1	-100.0
強盗・準強盗	3	4	-1	-25.0	2	3	-1	-33.3
放 火	6	11	-5	-45.5	3	9	-6	-66.7
強 姦	3	2	1	50.0	3	3	0	0.0
粗暴犯	172	177	-5	-2.8	148	158	-10	-6.3
凶器準備集合								
暴 行	65	63	2	3.2	54	55	-1	-1.8
傷 害	71	77	-6	-7.8	63	73	-10	-13.7
脅 迫	15	10	5	50.0	13	7	6	85.7
恐 喝	21	27	-6	-22.2	18	23	-5	-21.7
窃盗犯	4,393	4,360	33	0.8	1,855	2,301	-446	-19.4
侵 入 盗	534	476	58	12.2	356	287	69	24.0
乗 り 物 盗	1,094	1,217	-123	-10.1	128	152	-24	-15.8
非 侵 入 盗	2,765	2,667	98	3.7	1,371	1,862	-491	-26.4
重要窃盗犯	577	507	70	13.8	383	338	45	13.3
知能犯	227	317	-90	-28.4	210	238	-28	-11.8
詐 欺	206	299	-93	-31.1	185	219	-34	-15.5
横 領	6	7	-1	-14.3	9	7	2	28.6
偽 造	15	11	4	36.4	16	12	4	33.3
瀆 職								
うち) 賄賂								
背 任								
風俗犯	44	41	3	7.3	27	22	5	22.7
賭 博	18		18	-	18		18	-
わ い せ つ	26	41	-15	-36.6	9	22	-13	-59.1
強制わいせつ	16	22	-6	-27.3	4	5	-1	-20.0
公然わいせつ・物	10	19	-9	-47.4	5	17	-12	-70.6
その他の刑法犯	985	1,086	-101	-9.3	260	273	-13	-4.8
うち) 公務執行妨害	6	5	1	20.0	6	5	1	20.0
うち) 住居侵入	104	103	1	1.0	36	40	-4	-10.0
うち) 略取誘拐・人身売買								
うち) 盗品等	7	14	-7	-50.0	6	15	-9	-60.0
うち) 器物損壊等	636	755	-119	-15.8	27	65	-38	-58.5
うち) 占 脱	180	167	13	7.8	152	128	24	18.8
組織的犯罪処罰法	2		2		5		5	

注1 重要犯罪、及び重要窃盗犯並びに組織的犯罪処罰法は外数。

検 挙 率			検 挙 人 員				うち) 少 年			
平成 21年	平成 20年	増減 ポイント	平成 21年	平成 20年	増 減		平成 21年	平成 20年	増 減	
					人 員	%			人 員	%
43.1	50.2	-7.1	1,411	1,532	-121	-7.9	360	435	-75	-17.2
55.0	56.5	-1.5	22	17	5	29.4	5	1	4	400.0
75.0	87.5	-12.5	20	14	6	42.9	5		5	-
83.3	100.0	-16.7	4	5	-1	-20.0				
77.8	75.0	2.8	12	5	7	140.0	4		4	-
75.0	100.0	-25.0	3	1	2	200.0				
100.0	50.0	50.0	6	1	5	500.0	4		4	-
	100.0	-100.0	1		1	-				
66.7	75.0	-8.3	2	3	-1	-33.3				
50.0	81.8	-31.8	1	2	-1	-50.0				
100.0	150.0	-50.0	3	2	1	50.0	1		1	-
86.0	89.3	-3.2	168	177	-9	-5.1	32	23	9	39.1
83.1	87.3	-4.2	51	57	-6	-10.5	4	2	2	100.0
88.7	94.8	-6.1	81	78	3	3.8	22	13	9	69.2
86.7	70.0	16.7	13	13	0	0.0				
85.7	85.2	0.5	23	29	-6	-20.7	6	8	-2	-25.0
42.2	52.8	-10.5	901	1,021	-120	-11.8	232	325	-93	-28.6
66.7	60.3	6.4	80	68	12	17.6	36	34	2	5.9
11.7	12.5	-0.8	95	96	-1	-1.0	58	65	-7	-10.8
49.6	69.8	-20.2	726	857	-131	-15.3	138	226	-88	-38.9
66.4	66.7	-0.3	95	84	11	13.1	42	44	-2	-4.5
92.5	75.1	17.4	89	107	-18	-16.8	1	4	-3	-75.0
89.8	73.2	16.6	75	89	-14	-15.7	1	1	0	0.0
150.0	100.0	50.0	5	7	-2	-28.6		1	-1	-100.0
106.7	109.1	-2.4	9	11	-2	-18.2		2	-2	-100.0
61.4	53.7	7.7	16	11	5	45.5		1	-1	-100.0
100.0	-	-	10		10	-				
34.6	53.7	-19.0	6	11	-5	-45.5		1	-1	-100.0
25.0	22.7	2.3	2	3	-1	-33.3		1	-1	-100.0
50.0	89.5	-39.5	4	8	-4	-50.0				
26.4	25.1	1.3	217	202	15	7.4	90	82	8	9.8
100.0	100.0	0.0	4	3	1	33.3				
34.6	38.8	-4.2	14	28	-14	-50.0	6	12	-6	-50.0
85.7	107.1	-21.4	4	10	-6	-60.0	3	5	-2	-40.0
4.2	8.6	-4.4	15	25	-10	-40.0	5	11	-6	-54.5
84.4	76.6	7.8	157	125	32	25.6	74	54	20	37.0
250.0		250.0	2		2					

8 罪種別 署別 認知・検挙件数及び検挙人員

罪種別	総 数			鳥 取			郡 家			智 頭			認知
	認知	検挙	人員	認知	検挙	人員	認知	検挙	人員	認知	検挙	人員	
刑法犯 総数	5,845	2,518	1,411	1,887	885	517	130	56	42	167	46	35	80
重要犯罪	40	22	22	16	11	13	1			1	1	1	
凶悪犯	24	18	20	11	9	12	1			1	1	1	
殺人	6	5	4	4	4	3							
強盗	9	7	12	5	4	8							
強盗殺人	4	3	3	2	1	1							
強盗傷人	2	2	6	2	2	6							
強盗強姦			1										
強盗・準強盗	3	2	2	1	1	1							
放火	6	3	1	1	1	1	1						
強姦	3	3	3	1						1	1	1	
粗暴犯	172	148	168	45	39	43	1	1	1	6	5	5	10
凶器準備集合													
暴行	65	54	51	16	13	11	1	1	1	1	1	1	2
傷害	71	63	81	18	16	18				3	3	2	4
脅迫	15	13	13	3	2	3							4
恐喝	21	18	23	8	8	11				2	1	2	
窃盗犯	4,393	1,855	901	1,453	688	341	81	32	28	117	32	22	55
侵入盗	534	356	80	174	152	38	13	6		20	6	2	13
乗り物盗	1,094	128	95	419	61	35	10	4	5	16	3	1	9
非侵入盗	2,765	1,371	726	860	475	268	58	22	23	81	23	19	33
重要窃盗犯	577	383	95	183	161	42	14	6		21	6	2	13
知能犯	227	210	89	62	43	27	3	2	3	4	6	5	4
詐欺	206	185	75	57	38	22	3	2	3	2	4	4	3
横領	6	9	5	2	3	3				1	1		
偽造	15	16	9	3	2	2				1	1	1	1
瀆職													
うち) 賄賂													
背任													
風俗犯	44	27	16	9	5	7	16	16	6				
賭博	18	18	10	2	2	5	15	15	5				
わいせつ	26	9	6	7	3	2	1	1	1				
強制わいせつ	16	4	2	5	2	1							
公然わいせつ・物	10	5	4	2	1	1	1	1	1				
その他の刑法犯	985	260	217	307	101	87	28	5	4	39	2	2	11
うち) 占有離脱物横領	180	152	157	79	68	67	5	3	4	1	1	1	1
うち) 公務執行妨害	6	6	4	4	4	4							
うち) 住居侵入	104	36	14	31	10	2	3			6			3
うち) 略取誘拐・人身売買													
うち) 盗品等	7	6	4	5	4	3		1					
うち) 器物損壊等	636	27	15	179	9	5	18			28			7
組織的犯罪処罰法	2	5	2	1				1					

注: 重要犯罪、及び重要窃盗犯並びに組織的犯罪処罰法は外数。

浜 村		倉 吉			八 橋			米 子			境 港			黒 坂		
検挙	人員	認知	検挙	人員	認知	検挙	人員	認知	検挙	人員	認知	検挙	人員	認知	検挙	人員
74	21	834	343	162	233	147	59	2,032	742	474	344	196	78	138	29	23
		4	2	2	1	1	2	12	5	4	4	2		1		
		2	2	2	1	1	2	6	4	3	1	1		1		
		1	1	1				1								
		1	1	1	1	1	2	2	1	1						
		1	1	1				1	1	1						
							1									
					1	1	1	1						1		
								2	1		1	1				
								1	2	2						
8	7	26	20	25	5	4	8	62	60	68	16	10	10	1	1	1
2	2	11	9	9				27	24	23	7	4	4			
3	3	11	10	15	3	2	4	25	24	34	6	4	4	1	1	1
3	2							6	6	6	2	2	2			
		4	1	1	2	2	4	4	6	5	1					
41	6	588	271	109	200	123	37	1,533	515	290	259	132	53	107	21	15
6	2	76	46	10	50	34	8	138	79	13	39	26	7	11	1	
		106	14	12	28	11	6	440	32	33	57	3	3	9		
35	4	406	211	87	122	78	23	955	404	244	163	103	43	87	20	15
6	2	84	52	12	54	38	9	152	87	21	42	26	7	14	1	
21	6	37	23	7	10	7	1	85	71	33	15	34	4	7	3	3
18	3	29	16	6	6	1		85	70	30	14	33	4	7	3	3
		3	2	1		3	1									
3	3	5	5		4	3			1	3	1	1				
		3	1					11	3	3	5	2				
		1	1													
		2						11	3	3	5	2				
		2						6	1	1	3	1				
								5	2	2	2	1				
4	2	178	26	19	17	12	11	335	89	77	48	17	11	22	4	4
1	1	19	14	15	2	4	4	62	52	55	8	6	7	3	3	3
		1	1					1	1							
		15	6		3	2	3	36	11	5	6	6	3	1	1	1
		1						1	1	1						
1	1	137	1		9	2	2	206	10	6	34	4	1	18		
2								1	1	2					1	

9 罪種別 認知・検挙件数及び検挙人員

罪種	認知件数				検挙件数				
	総数	うち) 既届		総数	自署管内発生事件				
		うち) 本月事件	うち) 本月事件		計	うち) 既届	うち) 未届(現認を除く)		
刑法犯総数	5,845	4,213	5,139	4,067	2,518	32	2,031	1,453	564
凶悪犯	24	15	19	13	18	1	17	13	3
殺人	6	3	4	2	5		5	3	1
殺人	5	3	4	2	4		4	3	
嬰兒殺人	1				1		1		1
組織的殺人									
組織的嬰兒殺人									
殺人予備									
自殺関与・同意殺人									
強盗	9	7	8	7	7		7	6	1
強盗殺人	4	3	3	3	3		3	2	1
強盗傷人	2	2	2	2	2		2	2	
強盗強姦									
強盗・準強盗	3	2	3	2	2		2	2	
放火	6	4	4	3	3	1	3	2	1
強姦	3	1	3	1	3		2	2	
粗暴犯	172	107	166	103	148		146	141	3
凶器準備集合									
暴行	65	45	65	45	54		54	54	
傷害	71	44	66	40	63		63	59	2
うち) 傷害致死									
脅迫	15	6	15	6	13		13	13	
恐喝	21	12	20	12	18		16	15	1
窃盗犯	4,393	3,305	3,981	3,217	1,855	23	1,487	1,133	349
侵入窃盗	534	385	451	377	356	7	228	158	69
乗り物窃盗	1,094	775	1,033	759	128	3	106	58	48
非侵入窃盗	2,765	2,145	2,497	2,081	1,371	13	1,153	917	232
知能犯	227	62	137	60	210	1	111	83	28
詐欺	206	60	126	58	185		89	70	19
横領	6	2	6	2	9	1	9	9	
うち) 業務上横領	3		3		2		2	2	
偽造	15		5		16		13	4	9
通貨偽造	1		1						
文書偽造	13		3		15		12	3	9
支払用カード偽造									
有価証券偽造									
印章偽造	1		1		1		1	1	
汚職									
うち) 賄賂									
あつせん利得処罰法									
背任									
風俗犯	44	21	26	21	27		27	9	18
賭博	18				18		18		18
普通賭博	1				1		1		1
常習賭博	14				14		14		14
賭博開張等	3				3		3		3

他署管内発生事件				自署管内発生事件で他署が検挙した件数				検挙人員			
計		うち) 他県発生事件		総数		うち) 既届		総数		うち) 少年	
	既届		他県		他県		他県	女			女
487	355	357	279	264	132	178	100	1,411	351	360	68
1	1			1		1		20	3	5	
								4	2		
								3	1		
								1	1		
								12		4	
								3			
								6		4	
								1			
								2			
1	1			1		1		1	1		
2	2			2		2		3		1	
								168	5	32	3
								51		4	
								81	5	22	3
								13			
2	2			2		2		23		6	
368	265	311	241	193	90	149	79	901	295	232	53
128	98	114	89	77	47	68	43	80	9	36	3
22	3	15	3	20	1	13	1	95	13	58	11
218	164	182	149	96	42	68	35	726	273	138	39
99	84	37	34	55	40	22	19	89	22	1	1
96	82	37	34	54	40	22	19	75	17	1	1
								5	1		
								2	1		
3	2			1				9	4		
3	2			1				8	4		
								1			
								16	1		
								10	1		
								5	1		
								4			
								1			

9 罪種別 認知・検挙件数及び検挙人員(つづき)

罪種	認知件数				検挙件数				
	総数	うち)		既届	うち)	総数	うち)	自署管内発生事件	
		本月事件	既届					本月事件	解決
							既届	未届(現認を除く)	
わ い せ つ	26	21	26	21	9		9	9	
強 制 わ い せ つ	16	11	16	11	4		4	4	
公 然 わ い せ つ	10	10	10	10	5		5	5	
わ い せ つ 物 頒 布 等									
そ の 他 の 刑 法 犯	985	703	810	653	260	7	243	74	163
占 有 離 脱 物 横 領	180	69	34	28	152		145	1	143
危 険 運 転 致 死 傷									
過 失 傷 害	1		1		1		1	1	
過 失 致 死	1		1		1		1	1	
業 務 上 等 過 失 致 死 傷	2		1		1		1		1
内 乱									
外 患									
国 交									
公 務 執 行 妨 害	6	4	1		6		6	1	
逃 走									
犯 人 蔵 匿 証 拠 隠 滅	3				3		3		3
騒 乱									
失 火	14	11	14	11	3	1	3	3	
劇 物 破 裂 ・ ガ ス 漏 出									
出 水 ・ 水 利 妨 害									
往 来 妨 害									
住 居 侵 入	104	82	96	79	36	1	33	26	7
秘 密 侵 害									
あ へ ん 煙 吸 食 所 持									
飲 料 水 汚 染									
偽 証									
虚 偽 告 訴									
淫 行 勧 誘 ・ 重 婚									
富 く じ									
礼 拝 所 不 敬	2		1		2		2	1	1
墮 胎									
遺 棄									
逮 捕 監 禁	2	2	2	2	2		2	2	
略 取 誘 拐 ・ 人 身 売 買									
名 誉 毀 損	4		4		8		8	8	
信 用 毀 損 ・ 威 力 業 務 妨 害	12	8	12	8	4		3	3	
不 動 産 侵 奪									
盜 品 等	7				6		5		5
文 書 等 毀 棄									
建 造 物 等 損 壊	9	7	9	7	3		3	3	
境 界 損 壊									
器 物 損 壊 等	636	520	634	518	27	5	26	24	2
暴 力 行 為 等 処 罰 法									
決 闘 罪 二 関 ス ル 件									
爆 発 物 取 締 罰 則									
航 空 機 強 取 等 処 罰 法									
火 炎 び ん 使 用 処 罰 法									
航 空 危 険 行 為 処 罰 法									
人 質 強 要 行 為 処 罰 法									
毒 物 混 入 等 防 止 等 法									
サ リ ン 等 被 害 防 止 法									
組 織 的 犯 罪 処 罰 等 法 律	2				5		1		1
公 衆 等 資 金 提 供 等 処 罰 法									

他署管内発生事件				自署管内発生事件で他署が検挙した件数				検挙人員			
計	うち)			総数	うち)			総数	うち)		
	うち)他県発生事件	既届	うち)他県発生事件		他県	既届	他県		女	少年	女
								6			
								2			
								4			
17	6	6	4	13	2	4	2	217	25	90	11
7				7				157	17	74	9
								1	1		
								1			
								1			
								4	1		
								4	1	1	
								2	1		
3	2	3	2	3	2	3	2	14	1	6	1
								1			
								1			
1		1		1		1		8	1	1	
								1	1		
1				1				4	1	3	1
								1			
1	1	1	1					15		5	
4	3	1	1	1				2			

10 罪種別 死傷被害者数

罪種	死傷被害者数		死者		重傷者		軽傷者	
	総数	うち)女		うち)女		うち)女		うち)女
刑法犯総数	104	37	7	1	10	3	87	33
凶悪犯	15	7	4	1	4	1	7	5
殺人	6	2	1		3	1	2	1
殺人	5	2			3	1	2	1
嬰兒殺人	1		1					
組織的殺人								
組織的嬰兒殺人								
殺人予備								
自殺関与・同意殺人								
強盗	7	3	3	1	1		3	2
強盗殺人	5	2	3	1	1		1	1
強盗傷人	2	1					2	1
強盗強姦								
強盗・準強盗								
放火								
強姦	2	2					2	2
粗暴犯	81	26			6	2	75	24
凶器準備集合								
暴行								
傷害	81	26			6	2	75	24
うち)傷害致死								
脅迫								
恐喝								
窃盗犯								
侵入窃盗								
乗り物窃盗								
非侵入窃盗								
知能犯								
詐欺								
横領								
うち)業務上横領								
偽造								
通貨偽造								
文書偽造								
支払用カード偽造								
有価証券偽造								
印章偽造								
汚職								
うち)賄賂								
あつせん利得処罰法								
背任								
風俗犯	1	1					1	1
賭博								
普通賭博								
常習賭博								
賭博開張等								

死傷被害者数 罪 種	総 数		死 者		重傷者		軽傷者	
		うち) 女		うち) 女		うち) 女		うち) 女
わ い せ つ	1	1					1	1
強 制 わ い せ つ	1	1					1	1
公 然 わ い せ つ								
わ い せ つ 物 頒 布 等								
そ の 他 の 刑 法 犯	7	3	3				4	3
占 有 離 脱 物 横 領								
危 険 運 転 致 死 傷								
過 失 傷 害	1	1					1	1
過 失 致 死	1		1					
業 務 上 等 過 失 致 死 傷	2		2					
内 乱 患								
外 患 交								
国 務 執 行 妨 害								
逃 走								
犯 人 蔵 匿 証 拠 隠 滅								
騒 乱 火	1						1	
失 劇 物 破 裂 ・ ガ ス 漏 出								
出 水 ・ 水 利 妨 害								
往 来 妨 害								
住 居 侵 入 害								
秘 密 侵 害								
あ へ ん 煙 吸 食 所 持								
飲 料 水 汚 染								
偽 証 証								
虚 偽 告 訴								
淫 行 勸 誘 ・ 重 婚								
富 く 重 じ								
礼 拝 所 不 敬								
墮 胎 棄								
遺 棄 禁								
逮 捕 監 禁	2	2					2	2
略 取 誘 拐 ・ 人 身 売 買								
名 誉 毀 損								
信 用 毀 損 ・ 威 力 業 務 妨 害								
不 動 産 侵 奪								
盜 品 等								
文 書 等 毀 棄								
建 造 物 等 損 壊								
境 界 損 壊								
器 物 損 壊 等								
暴 力 行 為 等 処 罰 法								
決 闘 罪 ニ 関 ス ル 件								
爆 発 物 取 締 罰 則								
航 空 機 強 取 等 処 罰 法								
火 炎 び ん 使 用 処 罰 法								
航 空 危 険 行 為 処 罰 法								
人 質 強 要 行 為 処 罰 法								
毒 物 混 入 等 防 止 等 法								
サ リ ン 等 被 害 防 止 法								
組 織 的 犯 罪 処 罰 等 法 律								
公 衆 等 資 金 提 供 等 処 罰 法								

11 罪種別 発生時間帯・発生曜日別 認知件数

曜日	合 計								日 曜 日							
	計	0 ～ 4	4 ～ 8	8 ～ 12	12 ～ 16	16 ～ 20	20 ～ 24	不 明	計	0 ～ 4	4 ～ 8	8 ～ 12	12 ～ 16	16 ～ 20	20 ～ 24	不 明
刑法犯 総数	4,987	205	92	615	819	729	307	2,219	723	40	17	88	134	100	44	300
重要犯罪	40	7	7	5	3	4	12	2	3		2	1				
凶悪犯	24	4	3	3	3	2	7	2	2		1	1				
殺人	6	1		1	1	1	2									
強盗	9	1		2	2		3	1	1			1				
強盗殺人	4			1	1		1	1								
強盗傷人	2			1			1		1			1				
強盗強姦																
強盗・準強盗	3	1			1		1									
放火	6	1	2				2	1								
強姦	3	1	1			1			1		1					
粗暴犯	171	34	7	25	30	30	41	4	34	7	2	6	8	6	5	
凶器準備集合																
暴行	65	11	3	11	13	13	14		14	1		4	3	4	2	
傷害	71	20	4	10	12	9	15	1	17	6	2	2	5		2	
脅迫	14			2	3	5	3	1	1					1		
恐喝	21	3		2	2	3	9	2	2					1	1	
窃盗犯	3,729	91	56	507	664	577	167	1,667	541	17	12	74	102	75	26	235
侵入盗	438	44	5	28	31	17	19	294	73	7	3	3	5	4	5	46
乗り物盗	896	8	8	44	98	122	37	579	129	1	1	7	17	15	8	80
非侵入盗	2,395	39	43	435	535	438	111	794	339	9	8	64	80	56	13	109
重要窃盗犯	469	45	5	30	35	19	21	314	80	7	3	3	8	4	5	50
知能犯	191	10	2	22	30	22	22	83	22	3		1	5	4	3	6
詐欺	172	9	2	19	28	20	22	72	22	3		1	5	4	3	6
横領	4			1	1			2								
偽造	15	1		2	1	2		9								
瀆職																
うち)賄賂																
背任																
風俗犯	44	4	5	3	4	4	9	15	8		1		3		1	3
賭博	18				3			15	6				3			3
わいせつ	26	4	5	3	1	4	9		2		1				1	
強制わいせつ	16	3	4	2		2	5		1		1					
公然わいせつ・物	10	1	1	1	1	2	4		1						1	
その他の刑法犯	828	62	19	56	88	94	61	448	116	13	1	6	16	15	9	56
うち)公務執行妨害	6	3		1	1		1		1	1						
うち)住居侵入	93	23	4	7	14	12	8	25	16	5		2	4	1	1	3
うち)略取誘拐・人身売買																
うち)盗品等	7		1	1	2	2	1									
うち)器物損壊等	513	17	7	20	24	32	28	385	66	5		3	1	8	4	45
うち)占脱	160	15	6	23	37	35	19	25	27	2	1	1	8	5	4	6
組織的犯罪処罰法	2				1			1								

計	月 曜 日							計	火 曜 日						
	0 ~ 4	4 ~ 8	8 ~ 12	12 ~ 16	16 ~ 20	20 ~ 24	不 明		0 ~ 4	4 ~ 8	8 ~ 12	12 ~ 16	16 ~ 20	20 ~ 24	不 明
690	31	16	90	110	102	31	310	742	24	13	100	111	116	53	325
3	1			1		1		9		2	2			4	1
2	1			1				6		2	1			2	1
								2			1			1	
1				1				1						1	
1				1				1						1	
1	1							3		2					1
21	3	1	5	4	4	4		22	7	2	3	3	1	5	1
6	2	1		2	1			12	3	1	2	2	1	3	
10	1		4	2	1	2		8	4	1	1	1		1	
2					2			1						1	
3			1			2		1							1
519	15	11	70	89	80	14	240	560	10	6	83	97	99	31	234
62	9		7	4	2	2	38	54	4		3	3		3	41
110	2	2	6	9	18	2	71	125	1		7	12	18	8	79
347	4	9	57	76	60	10	131	381	5	6	73	82	81	20	114
67	10		8	4	3	2	40	58	4		3	4		4	43
23	2		1	4	4	3	9	33			5	4	7	3	14
21	1		1	4	3	3	9	27			4	3	7	3	10
								2			1				1
2	1				1			4				1			3
5					1	2	2	7			1		1	3	2
2							2	2							2
3					1	2		5			1		1	3	
1						1		3			1			2	
2					1	1		2					1	1	
120	10	4	14	12	13	8	59	114	7	3	7	7	8	9	73
2			1	1				1	1						
19	5	1	2	3	2	2	4	11	2	1	1			2	5
72	3		4	6	5	4	50	82	2	1	4	2	3	4	66
21	1	3	5	2	3	2	5	12	1		1	5	3	2	

11 罪種別 発生時間帯・発生曜日別 認知件数(つづき)

曜日	水曜日								木曜日							
	計	0 ～ 4	4 ～ 8	8 ～ 12	12 ～ 16	16 ～ 20	20 ～ 24	不明	計	0 ～ 4	4 ～ 8	8 ～ 12	12 ～ 16	16 ～ 20	20 ～ 24	不明
刑法犯 総数	675	24	9	69	104	115	36	318	658	29	12	97	112	100	38	270
重要犯罪	6	1	1		2		2		6	2	1			1	2	
凶悪犯	3				2		1		2	1					1	
殺人	1				1				1	1						
強盗	1				1				1						1	
強盗殺人																
強盗傷人																
強盗強姦																
強盗・準強盗	1				1				1						1	
放火	1						1									
強姦																
粗暴犯	22	3		1	4	4	9	1	21	4		5	3	4	4	1
凶器準備集合																
暴行	7			1	2	1	3		5			3		1	1	
傷害	11	3			2	3	3		7	2		1	1	1	2	
脅迫	1						1		4			1	1	1		1
恐喝	3						2	1	5	2			1	1	1	
窃盗犯	501	14	5	51	86	94	14	237	482	13	6	84	92	74	19	194
侵入盗	50	5		4	4	2	3	32	64	6		5	5	1	2	45
乗り物盗	124	2		6	9	18	2	87	114	1	1	8	16	19	2	67
非侵入盗	327	7	5	41	73	74	9	118	304	6	5	71	71	54	15	82
重要窃盗犯	54	5		4	4	2	3	36	70	6		6	5	2	3	48
知能犯	29			5	5		2	17	42	2	2	4	6	4	6	18
詐欺	25			3	5		2	15	37	2	2	4	5	4	6	14
横領									1				1			
偽造	4			2				2	4							4
瀆職																
うち)賄賂																
背任																
風俗犯	7	1	1		1		2	2	7	1	2			1	1	2
賭博	2							2	2							2
わいせつ	5	1	1		1		2		5	1	2			1	1	
強制わいせつ	3	1	1				1		4	1	1			1	1	
公然わいせつ・物	2				1		1		1		1					
その他の刑法犯	113	6	3	12	6	17	8	61	104	8	2	4	11	17	7	55
うち)公務執行妨害	1						1		1	1						
うち)住居侵入	12	2	1	1		5	1	2	12	3			1	1	1	6
うち)略取誘拐・人身売買																
うち)盗品等	2				1	1			1						1	
うち)器物損壊等	71	1	2	5	3	3	4	53	59	1	1	3	1	6	3	44
うち)占脱	21	3		5	1	7	1	4	26	2	1	1	7	10	2	3
組織的犯罪処罰法	1							1	1				1			

計	金 曜 日							土 曜 日							不明	
	0 ~ 4	4 ~ 8	8 ~ 12	12 ~ 16	16 ~ 20	20 ~ 24	不明	計	0 ~ 4	4 ~ 8	8 ~ 12	12 ~ 16	16 ~ 20	20 ~ 24		不明
744	26	13	84	124	107	53	337	754	31	12	87	124	89	52	359	858
10	3	1	2		2	2		3					1	1	1	
6	2		1		1	2		3					1	1	1	
1					1			1						1		
3	1		1			1		1							1	
2			1			1		1							1	
1	1															
1						1										
1	1							1					1			
26	5		3	4	8	6		25	5	2	2	4	3	8	1	1
10	2			3	4	1		11	3	1	1	1	1	4		
9	2		1		3	3		9	2	1	1	1	1	2	1	
4			1	1	1	1		1				1				1
3	1		1			1		4				1	1	2		
547	9	10	65	100	82	31	250	579	13	6	80	98	73	32	277	664
53	7	1	3	6	2	1	33	82	6	1	3	4	6	3	59	96
154		3	4	17	16	8	106	140	1	1	6	18	18	7	89	198
340	2	6	58	77	64	22	111	357	6	4	71	76	49	22	129	370
53	7	1	3	6	2	1	33	87	6	1	3	4	6	3	64	108
26			6	3	2	2	13	16	3			3	1	3	6	36
24			6	3	1	2	12	16	3			3	1	3	6	34
1							1									2
1					1											
7	1	1	2		1		2	3	1							2
2							2	2								2
5	1	1	2		1			1	1							
4	1	1	1		1											
1			1					1	1							
132	9	2	7	17	13	12	72	129	9	4	6	19	11	8	72	157
13	3		1	3	2	1	3	10	3	1		3	1		2	11
1					1			3		1	1	1				
86	4	2	1	6	4	5	64	77	1	1		5	3	4	63	123
22	2		5	5	2	5	3	31	4	1	5	9	5	3	4	20

12 罪種別 発生場所別 認知件数

発生場所 罪種	総 数	一 戸 建 住 宅	中 高 層 住 宅	そ の 他 の 住 宅	学 校 (幼 稚 園)	駐 車 場			駐 輪 場	道 路 上	駅	そ の 他 の 鉄 道 施 設	空 港	海 港	競 馬 場	競 輪 場
						コ イ ン パ ー キ ン グ	車 月 極 駐 車 場	そ の 他 の 駐 車 場								
刑法犯 総数	5,845	853	104	366	201	9	67	495	627	439	102	2		13		
凶悪犯	24	5	1	2	1					4						
殺人	6	3														
殺人	5	3														
嬰兒殺人	1															
組織的殺人																
組織的嬰兒殺人																
殺人予備																
自殺関与・同意殺人																
強盗	9			1						3						
強盗殺人	4			1						1						
強盗傷人	2									1						
強盗強姦	3									1						
強盗・準強盗	3									1						
放火	6	2		1	1					1						
強姦	3		1													
粗暴犯	172	21	7	18	3			13	3	49	4	1		2		
凶器準備集合	65	5	3	7	1			7		24	1	1				
暴行	71	8	3	9	2			3	1	18	1			1		
うち)傷害致死	15	5	1	1				2	1	1				1		
脅迫	21	3		1				1	1	6	2					
窃盗犯	4,393	628	70	274	131	1	17	305	541	245	74	1		10		
侵入盗	534	264	11	59	18											
乗り物盗	1,094	96	38	76	66		1	41	479	83	67					
非侵入盗	2,765	268	21	139	47	1	16	264	62	162	7	1		10		
知能犯	227	51	4	15	1			13		16	3					
詐欺	206	51	4	15				12		16	3					
横領	6							1								
業務上横領	3							1								
偽造	15				1											
うち)通貨偽造	1															
うち)文書偽造	13				1											
うち)有価証券偽造																
瀆職																
うち)賄賂																
背任																
風俗犯	44	1		2				3		32						
賭博	18			1						15						
わいせつ	26	1		1				3		17						
うち)強制わいせつ	16			1						12						
うち)公然わいせつ	10	1						3		5						
その他の刑法犯	985	147	22	55	65	8	50	161	83	93	21			1		
うち)占有離脱物横領	180		4	1	4		1	9	66	38	6					
うち)公務執行妨害	6									3						
うち)住居侵入	104	48	4	7	11			1		1						
うち)逮捕監禁	2							1		1						
うち)略取誘拐・人身売買																
うち)盗品等	7	1							2	3				1		
うち)器物損壊等	636	82	13	47	48	8	49	150	15	44	15					

オートレース場	競艇場	遊園地	動物園	神社仏閣	都市公園	地下街	地下通路	高速道路	ゴルフ場	その他のスポーツ施設	病(医)院・診療所	一般ホテル・旅館	サウナ等・公衆浴場	コインランドリー	映画館劇場等	デパート	スーパーマーケット						
																	総合スーパー	ホームセンター	家電量販店	コンビニエンスストア	ドラッグストア	その他のスーパー	
				54	37				7	44	50	34	21	9	4	245	180	143	20	105	26	201	
																						1	
																							1
																							1
				1	4						1					1	2				5		3
			1		1												2				2		1
					1						1					1					1		2
				51	18				7	38	41	27	20	9	4	229	171	135	18	82	22	180	
			2							1	4						2	1	1		2	5	
			1	3					1	2	4	2	1		1	27	15	2		4	1	7	
			48	15					6	36	36	21	19	9	3	202	154	132	17	78	19	168	
										2	6					4		1	2	5	1	3	
										2	6					4		1	2	4	1	3	
																				1			
																				1			
				2	15					6	6	1	1			11	7	7		12	3	14	
					4								1			5	5	1		4	1	7	
										1								5		1			
				2	10					6	5	1				5	1			6	2	3	

12 罪種別 発生場所別 認知件数 (つづき)

発生場所	景品交換所	給油所	レンタルビデオ店	貴金属店	古物店	その他の商店	風俗営業店			店舗型性風俗営業		カラオケボックス	インターネットカフェ	深夜飲食店	その他の飲食店	
							ばちんこ	まあじやん屋等	ゲームセンター	個室付浴場	ラブホテル等					その他の営業店
罪種																
刑法犯 総数		27	47		23	265	152	21	3		13		6	3	40	85
凶悪犯			1			2					1		1			1
殺人											1					
殺人											1					
殺人																
殺人																
殺人																
殺人																
強盗			1			1										1
強盗			1													
強盗																
強盗						1										1
放火						1										
強姦												1				
粗暴犯						3	3	2							7	3
凶器準備集						1	2								2	
暴行						2	1	2							5	1
うち)傷害致																
脅迫																2
窃盗犯		23	35		22	225	133	17	3		6		5	1	12	52
侵入盗		7	1			42									3	19
乗り物盗			7		1	6	8	5				2				5
非侵入盗		16	27		21	177	125	12	3		6		3	1	9	28
知能犯		1	9		1	13	2				2				17	11
詐欺		1	9		1	12	1				2				17	10
横領							1									
横領							1									
業務上横領																
偽造						1										1
うち)通貨偽造																
うち)文書偽造																1
うち)有価証券偽造																
瀆職																
うち)賄賂																
背任																
風俗犯																
賭博																
わいせつ																
うち)強制わいせつ																
うち)公然わいせつ																
その他の刑法犯		3	2			22	14	2			4			2	4	18
うち)占有離脱物横領		2	1				4	1						1	1	2
うち)公務執行妨害																
うち)住居侵入						5	2			1			1			2
うち)逮捕監禁																
うち)略取誘拐・人身売買																
うち)盗品等																
うち)器物損壊等		1	1			15	8	1		1					3	10

質屋	貸金業	銀行	郵便局	信用金庫・組合	農（漁）業協同組合	その他の会社・事業所	地下鉄内	新幹線	その他の列車内	航空機内	船舶内	バス内	タクシー内	その他の自動車内	空き地	その他
	5	22	8	1	13	257			2			1		2	67	324
						2								2		
						1								1		
						1								1		
						1										
						1										
						1										
						9								1		
						3									2	5
						4									2	1
						1										3
						1										1
	1	8	5	1	11	175			2						47	260
					1	59										32
			1		1	14									10	17
	1	8	4	1	9	102			2						37	211
	4	13	2			22										3
	1	11				14										3
						4										
						1										
	3	2	2			3										
	3	1	2			4										
	3	1	2			4										
												1				4
												1				2
												1				2
		1	1		2	49									18	52
						1									6	4
						2										
						8										8
		1			1	33									12	37

13 罪種別 被害者の年齢・性別 認知件数

罪種別	年齢 総数	人の被害総数		1～5歳		6～12歳		13～15歳		16～19歳		20～24歳		25～ 計
		計	うち女	計	うち女	計	うち女	計	うち女	計	うち女	計	うち女	
刑法犯総数	5,845	4,145	1,660	1		54	14	244	101	647	233	395	180	292
凶悪犯	24	21	9	1						1	1	1	1	3
殺人	6	6	2	1										1
殺人予備	6	6	2	1										1
強盗	9	9	3											1
強盗殺人	4	4	1											
強盗傷人	2	2	1											
強盗強姦														
強盗・準強盗	3	3	1											1
放火	6	3	1											
強姦	3	3	3							1	1	1	1	1
粗暴犯	172	172	53			4	3	10	4	24	5	26	14	23
凶器準備集合														
暴行	65	65	20			4	3	5	2	8	4	12	6	6
傷害	71	71	24					3	1	6	1	10	5	12
うち)傷害致死														
脅迫	15	15	6					1	1	1		2	2	3
恐喝	21	21	3					1		9		2	1	2
窃盗犯	4,393	3,075	1,190			49	10	215	85	538	191	268	116	189
侵入盗	534	409	124					1		13	3	19	9	14
乗り物盗	1,094	1,070	398			39	7	170	63	431	148	106	48	31
非侵入盗	2,765	1,596	668			10	3	44	22	94	40	143	59	144
知能犯	227	142	77					2	2	7	6	18	6	12
詐欺	206	135	74							7	6	16	6	12
横領	6	1												
うち)横領	3	1												
うち)業務上横領	3													
偽造	15	6	3					2	2			2		
うち)通貨偽造	1													
うち)文書偽造	13	6	3					2	2			2		
うち)有価証券偽造														
瀆職														
うち)賄賂														
背任														
風俗犯	44	26	25					2	2	5	5	3	3	4
賭博	18													
わいせつ	26	26	25					2	2	5	5	3	3	4
うち)強制わいせつ	16	16	16					1	1	5	5	2	2	2
うち)公然わいせつ	10	10	9					1	1			1	1	2
その他の刑法犯	985	709	306			1	1	15	8	72	25	79	40	61
うち)占有離脱物横領	180	169	70					8	3	57	16	41	17	9
うち)公務執行妨害	6	6	1											3
うち)住居侵入	104	67	25					1	1	1	1	1	1	3
うち)略取誘拐・人身売買														
うち)盗品等	7													
うち)器物損壊等	636	440	203			1	1	6	4	12	6	36	21	45

29歳	30～39歳		40～49歳		50～59歳		60～64歳		65～69歳		70～74歳		75～79歳		80歳以上		法人等
	うち女	計	うち女	計	うち女	計	うち女	計	うち女	計	うち女	計	うち女	計	うち女	計	
150	555	228	513	231	563	180	286	102	193	64	145	52	128	56	131	69	1,698
2	3	2	3	1	5	1	1				1		1	1	1		3
1	1	1	1		2												
1	1	1	1		2												
	2	1	2	1	2	1	1								1		
	2	1	2	1			1								1		
					2	1											
1					1						1		1	1			3
8	26	8	22	5	19	3	6		4		4	1	1	1	3	1	
1	10	2	6	1	8	1	2		3		1						
5	12	5	11	3	7	2	4				2		1	1	3	1	
1	2	1	3	1	2				1								
1	2		2		2						1	1					
101	364	139	342	150	405	117	233	85	154	52	112	43	105	46	102	55	1,317
4	38	9	51	17	98	20	62	19	27	4	26	6	28	10	34	23	123
18	60	21	69	27	63	23	30	11	22	11	17	10	20	8	12	3	24
79	266	109	222	106	244	74	141	55	105	37	69	27	57	28	56	29	1,170
5	26	10	30	22	23	12	8	6	5	1	3	2	4	2	4	3	85
5	25	10	29	21	23	12	7	6	5	1	3	2	4	2	4	3	71
	1																5
	1																2
																	3
			1	1			1										9
																	1
			1	1			1										7
3	8	8	2	2	2	2											18
																	18
3	8	8	2	2	2	2											
2	5	5			1	1											
1	3	3	2	2	1	1											
31	128	61	114	51	109	45	38	11	30	11	25	6	17	6	21	10	275
3	19	10	13	9	12	5	2		1	1	5	3	1	1	2	2	10
	3	1															
1	9	4	12	6	16	3	3		4	1	6	2	5	1	6	4	37
																	7
27	93	45	86	36	76	35	30	11	24	9	12	1	9	4	10	3	196

14 財産犯 被害額・被害回復額及び被害品別 認知・検挙件数

罪種	品目		総金額(千円)	現金		銃砲 件数	刀剣類 件数	火薬・爆薬類 件数	毒物・劇物類 件数	乗用自動車 件数	
	被害・ 被害回復 認知・検挙			件数	金額(千円)						
総数	被害額	計	348,493	1,396	214,126				1	18	
	認知件数	うち)既届	311,585	1,268	186,158					15	
	被害回復額	計	28,327	122	7,776				1	14	
	検挙件数	うち)既届	21,809	103	5,916					11	
強盗	被害額	計	298	4	53					1	
	認知件数	うち)既届	268	3	33					1	
	被害回復額	計	35	1	7						
	検挙件数	うち)既届	35	1	7						
恐喝	被害額	計	1,103	10	1,048						
	認知件数	うち)既届	1,003	9	948						
	被害回復額	計	100								
	検挙件数	うち)既届	100								
窃盗	被害額	計	216,222	1,231	94,795				1	16	
	認知件数	うち)既届	196,442	1,157	82,293					13	
	被害回復額	計	19,350	109	4,137				1	13	
	検挙件数	うち)既届	14,649	95	3,523					10	
侵入盗	被害額	計	69,615	290	42,151				1		
	認知件数	うち)既届	61,989	257	35,616						
	被害回復額	計	4,333	13	620				1		
	検挙件数	うち)既届	4,136	12	605						
乗り物盗	被害額	計	25,914	2	182					16	
	認知件数	うち)既届	21,316	2	182					13	
	被害回復額	計	7,582	3	1,116					13	
	検挙件数	うち)既届	4,117	2	616					10	
非侵入盗	被害額	計	120,693	939	52,462						
	認知件数	うち)既届	113,137	898	46,495						
	被害回復額	計	7,435	93	2,401						
	検挙件数	うち)既届	6,396	81	2,302						
詐欺	被害額	計	128,298	122	117,152						
	認知件数	うち)既届	111,889	70	101,806						
	被害回復額	計	7,659	11	3,625						
	検挙件数	うち)既届	6,413	6	2,379						
横領	被害額	計	908	3	307					1	
	認知件数	うち)既届	908	3	307					1	
	被害回復額	計	608	1	7					1	
	検挙件数	うち)既届	608	1	7					1	
占有離脱物横領	被害額	計	1,664	26	771						
	認知件数	うち)既届	1,075	26	771						
	被害回復額	計	575								
	検挙件数	うち)既届	4								

貨物自動車	特殊自動車 (建設用)	特殊自動車 (その他)	その他の自 動車	自動二輪	原動機付自 転車	自転車	タイヤ・ホ イール	ナンバーブ レート	カーナビ	カーステレオ	その他の車 両用部品
件数	件数	件数	件数	件数	件数	件数	件数	件数	件数	件数	件数
21		17	3	9	23	1,171	36	24	16	3	67
15		17	3	9	23	974	32	23	15	3	66
14	3	1		1	2	249	6	5	17		10
8	3	1		1	2	53	2	4	16		9
20		16	3	9	23	1,025	36	24	16	3	66
14		16	3	9	23	973	32	23	15	3	66
13				1	2	98	6	5	17		9
7				1	2	52	2	4	16		9
		3		1			2		2	1	2
		3		1			2		2	1	2
				1			1				1
				1			1				1
19		3	1	8	23	1,024					4
13		3	1	8	23	972					4
13					2	98					
7					2	52					
1		10	2			1	34	24	14	2	60
1		10	2			1	30	23	13	2	60
							5	5	17		8
							1	4	16		8
		1									
		1									
		1									
		1									
1											
1											
1	3										
1	3										
						146					1
						1					
						151					1
						1					

14 財産犯 被害額・被害回復額及び被害品別 認知・検挙件数(つづき)

罪種	被害・被害回復 認知・検挙	品目	家電製品類	カメラ類	携帯電話機	ゲーム機	パソコン	建設機械	その他の機械類	クレジットカード
			件数	件数	件数	件数	件数	件数	件数	件数
総数	被害額	計	70	27	93	34	26	12	122	181
	認知件数	うち)既届	61	25	91	34	26	11	115	173
	被害回復額	計	27	8	25	12	2	6	20	54
	検挙件数	うち)既届	19	7	23	12	2	5	15	46
強盗	被害額	計			1					
	認知件数	うち)既届			1					
	被害回復額	計								
	検挙件数	うち)既届								
恐喝	被害額	計								
	認知件数	うち)既届								
	被害回復額	計								
	検挙件数	うち)既届								
窃盗	被害額	計	67	26	89	34	26	12	119	172
	認知件数	うち)既届	59	24	89	34	26	11	112	164
	被害回復額	計	25	8	23	12	2	6	20	50
	検挙件数	うち)既届	18	7	23	12	2	5	15	42
侵入盗	被害額	計	11	11	8	11	8	5	19	25
	認知件数	うち)既届	11	10	8	11	8	5	17	21
	被害回復額	計	2	6	5	5	2	2	8	17
	検挙件数	うち)既届	2	6	5	5	2	2	7	13
乗り物盗	被害額	計	1							1
	認知件数	うち)既届	1							1
	被害回復額	計								
	検挙件数	うち)既届								
非侵入盗	被害額	計	55	15	81	23	18	7	100	146
	認知件数	うち)既届	47	14	81	23	18	6	95	142
	被害回復額	計	23	2	18	7		4	12	33
	検挙件数	うち)既届	16	1	18	7		3	8	29
詐欺	被害額	計	3		2				2	
	認知件数	うち)既届	2						2	
	被害回復額	計	2		2					4
	検挙件数	うち)既届	1							4
横領	被害額	計								
	認知件数	うち)既届								
	被害回復額	計								
	検挙件数	うち)既届								
占有離脱物横領	被害額	計		1	1				1	9
	認知件数	うち)既届		1	1				1	9
	被害回復額	計								
	検挙件数	うち)既届								

キャッシュ カード	消費者金融 カード	プリペイド カード	その他の カード	手形・小切手	印紙・切手	商品券	乗車券	その他の有 価証券	預金通帳・預 金証書	外国通貨
件数	件数	件数	件数	件数	件数	件数	件数	件数	件数	件数
342	3	11	53	2	6	56	8	4	141	6
323	3	11	50	2	4	51	8	4	132	6
83	1	5	21	1	10	22	3	2	40	1
65	1	5	18	1	8	17	3	2	31	1
2									2	
2									1	
2									1	
2										
325	3	11	51	2	6	54	6	3	130	6
310	3	11	48	2	4	49	6	3	127	6
75		5	20	1	10	21	3	2	31	1
61		5	17	1	8	16	3	2	28	1
41		2	6	1	5	20	1	1	24	3
33		2	5	1	3	15	1	1	23	3
25		1	4	1	8	17	1	1	8	1
17		1	3	1	6	12	1	1	7	1
1			1						1	
1			1						1	
283	3	9	44	1	1	34	5	2	105	3
276	3	9	42	1	1	34	5	2	103	3
50		4	16		2	4	2	1	23	
44		4	14		2	4	2	1	21	
6						1			8	
2						1			3	
6	1					1			8	
2	1					1			3	
			1							
			1							
			1							
			1							
9			1			1	2	1	1	
9			1			1	2	1	1	

14 財産犯 被害額・被害回復額及び被害品別 認知・検挙件数(つづき)

罪種	被害・被害回復 認知・検挙	品目	運転免許証	健康保険証	パスポート	身分証明書	絵画	彫刻	その他の美術骨とう品	貴金属・宝石等
			件数	件数	件数	件数	件数	件数	件数	件数
総数	被害額	計	284	128	2	26		1	13	28
	認知件数	うち)既届	272	123	1	26			10	28
	被害回復額	計	66	27	1	7	1	1	14	18
	検挙件数	うち)既届	54	22		7	1		11	18
強盗	被害額	計	3							
	認知件数	うち)既届	2							
	被害回復額	計	3							
	検挙件数	うち)既届	2							
恐喝	被害額	計								
	認知件数	うち)既届								
	被害回復額	計								
	検挙件数	うち)既届								
窃盗	被害額	計	274	127	2	26		1	13	28
	認知件数	うち)既届	264	122	1	26			10	28
	被害回復額	計	62	27	1	7	1	1	14	18
	検挙件数	うち)既届	52	22		7	1		11	18
侵入盗	被害額	計	26	22		2		1	7	14
	認知件数	うち)既届	20	20		2			5	14
	被害回復額	計	14	11				1	12	14
	検挙件数	うち)既届	8	9					10	14
乗り物盗	被害額	計	4							
	認知件数	うち)既届	4							
	被害回復額	計	1							
	検挙件数	うち)既届	1							
非侵入盗	被害額	計	244	105	2	24			6	14
	認知件数	うち)既届	240	102	1	24			5	14
	被害回復額	計	47	16	1	7	1		2	4
	検挙件数	うち)既届	43	13		7	1		1	4
詐欺	被害額	計	1							
	認知件数	うち)既届								
	被害回復額	計	1							
	検挙件数	うち)既届								
横領	被害額	計								
	認知件数	うち)既届								
	被害回復額	計								
	検挙件数	うち)既届								
占有離脱物横領	被害額	計	6	1						
	認知件数	うち)既届	6	1						
	被害回復額	計								
	検挙件数	うち)既届								

時計類	農作物	衣料品類	食料品類	化粧品類	書籍	ゲームソフト	映像・音楽ソフト	パソコンソフト	バック・財布類	その他
件数	件数	件数	件数	件数	件数	件数	件数	件数	件数	件数
25	48	311	407	83	76	38	56		688	799
24	41	201	371	78	69	36	43		661	722
16	21	194	372	63	42	15	33		191	372
15	14	85	337	58	36	13	20		167	299
			1						3	3
			1						3	2
			1						2	3
			1						2	2
25	48	310	378	83	76	38	48		663	769
24	41	201	344	78	69	36	42		638	700
16	21	193	345	63	42	15	25		186	357
15	14	85	312	58	36	13	19		164	287
10	2	37	16	2	2	12	6		95	101
10	2	26	12	2	2	11	6		86	82
4	1	17	11			3	3		45	61
4	1	7	7			2	3		37	42
		6	1		2		1		3	37
		6	1		2		1		3	36
		1							1	2
		1							1	2
15	46	267	361	81	72	26	41		565	631
14	39	169	331	76	65	25	35		549	582
12	20	175	334	63	42	12	22		140	294
11	13	77	305	58	36	11	16		126	243
			28				8		3	20
			26				1		1	13
			26				8		3	10
			24				1		1	8
										2
										2
										2
										2
		1							19	5
									19	5
		1								

15 罪種別 被害者との関係別 検挙件数

罪種別	総数	実父母	養父母	継父母	配偶者(内縁を含む)	実子	養子
刑法犯 総数	2,486	4	1		8	3	1
凶悪犯	17	1			1	2	
殺人	5	1			1	2	
殺人	4	1			1	1	
嬰兒殺人	1					1	
組織的殺人							
組織的嬰兒殺人							
殺人予備							
自殺関与・同意殺人							
強盗	7						
強盗殺人	3						
強盗傷人	2						
強盗強姦							
強盗・準強盗	2						
放火	2						
強姦	3						
粗暴犯	148	3			6	1	1
凶器準備集合							
暴行	54				2		
傷害	63	3			3	1	1
うち)傷害致死							
脅迫	13				1		
恐喝	18						
窃盗犯	1,832						
侵入盗	349						
乗り物盗	125						
非侵入盗	1,358						
知能犯	209						
詐欺	185						
横領	8						
横領	6						
業務上横領	2						
偽造	16						
うち)通貨偽造							
うち)文書偽造	15						
うち)有価証券偽造							
瀆職							
うち)賄賂							
背任							
風俗犯	27						
賭博	18						
わいせつ	9						
うち)強制わいせつ	4						
うち)公然わいせつ・物	5						
その他の刑法犯	253		1		1		
うち)占有離脱物横領	152						
うち)公務執行妨害	6						
うち)住居侵入	35						
うち)逮捕監禁	2						
うち)略取誘拐・人身売買							
うち)盗品等	6						
うち)器物損壊等	22						

注:解決事件を除く

継子	兄弟姉妹	その他の親族	知人友人	職場関係者	その他	面識なし	被害者法人・ 団体被害者なし
		2	102	43	62	1,239	1,021
			1	1	3	7	1
					1		
					1		
				1	2	4	
				1	1	1	
					1	1	
						2	
						1	1
			1			2	
		1	49	6	20	61	
			13	3	10	26	
		1	20	3	5	26	
			5		5	2	
			11			7	
		1	30	29	21	892	859
		1	15	2	13	244	74
			2			112	11
			13	27	8	536	774
			10	3	5	92	99
			4	1	5	92	83
			1	1			6
			1	1			4
							2
			5	1			10
			5	1			9
			1			8	18
							18
			1			8	
			1			3	
						5	
			11	4	13	179	44
				1	2	149	
			1		1	4	
			3		3	15	14
					1	1	
							6
			2		3	5	12

16 罪種別 主たる被疑者の逃走時の交通手段別 検挙件数

罪 種	総数	盗難車		盗難車以外の自動車・オートバイ			
		自動車	オートバイ	自己所有の 自動車	レンタカー	タクシー ハイヤー	その他の 自動車
刑法犯 総数	2,486	28	3	425	52	6	205
凶 悪 犯	17			4			
殺 人	5			2			
殺 人	4			1			
嬰 児 殺 人	1			1			
組 織 的 殺 人							
組 織 的 嬰 児 殺 人							
殺 人 予 備							
自 殺 関 与 ・ 同 意 殺 人							
強 盗	7			2			
強 盗 殺 人	3			1			
強 盗 傷 人	2			1			
強 盗 強 姦							
強 盗 ・ 準 強 盗	2						
放 火	2						
強 姦	3						
粗 暴 犯	148			14			5
凶 器 準 備 集 合							
暴 行	54			3			2
傷 害	63			7			2
うち) 傷 害 致 死							
脅 迫	13			1			
恐 喝	18			3			1
窃 盗 犯	1,832	28	3	390	51	5	174
侵 入 盗	349			78	32	1	57
乗 り 物 盗	125	27	2				
非 侵 入 盗	1,358	1	1	312	19	4	117
知 能 犯	209			12		1	19
詐 欺	185			12		1	17
横 領	8						1
横 領	6						1
業 務 上 横 領	2						
偽 造	16						1
うち) 通 貨 偽 造							
うち) 文 書 偽 造	15						1
うち) 支 払 用 カ ー ド							
うち) 有 価 証 券 偽 造							
汚 職							
うち) 賄 賂							
あ っ せ ん 利 得 処 罰 法							
背 任							
風 俗 犯	27						1
賭 博	18						
わ い せ つ	9						1
うち) 強 制 わ い せ つ	4						
うち) 公 然 わ い せ つ	5						1
その他の刑法犯	253			5	1		6
うち) 占 有 離 脱 物 横 領	152						
うち) 公 務 執 行 妨 害	6						
うち) 住 居 侵 入	35			3			5
うち) 逮 捕 監 禁	2			1			
うち) 略 取 誘 拐 ・ 人 身 売 買							
うち) 盗 品 等	6				1		
うち) 器 物 損 壊 等	22			1			

注:解決事件を除く

オートバイ	自転車	その他 (公共交通 機関等)	徒歩 該当なし
20	428	43	1,276
	1		12
			3
			3
	1		4
	1		1
			1
			2
			2
			3
	3		126
	3		46
			54
			12
			14
17	282	35	847
15	43	31	92
	96		
2	143	4	755
	5	6	166
	5	6	144
			7
			5
			2
			15
			14
		1	25
			18
		1	7
			4
		1	3
3	137	1	100
	127		25
			6
2	8		17
			1
			5
1	2		18

17 特定罪種別 犯罪供用物別 検挙件数

犯 罪 供 用 物		総 数	うち) 殺人	うち) 強 盗	うち) 強 姦	うち) 暴 行
総 数		2,361	5	7	3	54
銃 砲	けん銃					
	ライフル銃					
	散弾銃					
	空気銃					
	その他の銃砲					
刀 剣 類 ・ 刃 物 類	日本刀					
	あいくち					
	飛び出しナイフ					
	その他の刀剣類	1				
	ナイフ類	3		1		
	包丁類	3		1		
	はさみ	2				
	小刀・かみそり					
	その他の刃物類	8	1			1
模 造	模造けん銃					
	模造銃器					
	模造刀剣類					
工 具 類	ドライバー	58				
	バール	10				
	ペンチ・スパナ類	1				
	のこぎり	1				
	ガラス切り	3				
	ハンマー	7	1			
	その他の工具類	15				
毒 劇 物 (薬)	青酸剤					
	農薬剤					
	麻酔剤					
	催眠剤					
	その他の毒劇物・毒劇薬					
火 薬 ・ 爆 薬 類	火薬					
	爆 薬	ダイナマイト				
		その他				
	手りゅう弾・実包・導爆線等の火工品					
危 険 物	高圧ガス・都市ガス					
	消防法上の危険物					
	放射性物質					
そ の 他	スタンガン					
	クロスボー					
	その他の弓					
	エアソフトガン					
	ロープ・ひも類	1		1		
	スプレー					
	ガムテープ	2				
	玩具のけん銃					
	鉄器・こん棒類	1				
その他の犯罪供用物	205	1			1	
犯 罪 供 用 物 な し		2,040	2	4	3	52

注:解決事件・乗り物盗を除く

うち) 傷害	うち) 脅迫	うち) 恐喝	うち) 窃盗	うち) 強制わいせつ	うち) 公務執行妨害	うち) 器物損壊
63	13	18	1,707	4	6	22
	1					
1	1					
	2					
			1			1
1	2		3			
			55			1
			10			
			1			
			1			
			3			
			6			
1			14			
1						
			1			
3	1	1	126			6
56	6	16	1,487	4	6	14

18 罪種別 犯行の動機・原因別 検挙件数

動機・原因別 罪種	総数	生活困窮	保険金目当て	遊興費充当	債務返済	職業的犯罪	一時的盗用	対象物自体の所有消費目的	その他の利欲	介護・看病疲れ
刑法犯 総数	2,486	507		442	24	39	34	879	171	
重要犯罪	21	1		2				1		
凶悪犯	17	1		2				1		
殺人	5									
強盗	7	1		2				1		
強盗殺人	3			1						
強盗傷人	2			1				1		
強盗強姦										
強盗・準強盗	2	1								
放火	2									
強姦	3									
粗暴犯	148			9	1	2		2	3	
凶器準備集合										
暴行	54				1				1	
傷害	63									
脅迫	13								1	
恐喝	18			9		2		2	1	
窃盗犯	1,832	443		361	12	17	30	688	129	
侵入盗	349	138		126	1	15		32	18	
乗り物盗	125	14				1	19	81	5	
非侵入盗	1,358	291		235	11	1	11	575	106	
重要窃盗犯	376	138		126	1	16	15	37	21	
知能犯	209	56		50	10	15		44	22	
詐欺	185	48		46	7	14		43	20	
横領	8	2		3	3					
偽造	16	6		1		1		1	2	
瀆職										
うち)賄賂										
背任										
風俗犯	27			16		1			1	
賭博	18			16		1			1	
わいせつ	9									
強制わいせつ	4									
公然わいせつ・物	5									
その他の刑法犯	253	7		4	1	4	4	144	16	
うち)公務執行妨害	6									
うち)住居侵入	35	5		2		2			6	
うち)略取誘拐・人身売買										
うち)盗品等	6							3	1	
うち)器物損壊等	22	2								
うち)占脱	152						4	141	7	
組織的犯罪処罰法	5			2		2			1	

注1:重要犯罪、及び重要窃盗犯並びに組織的犯罪処罰法は外数。

注2:解決事件を除く。

子育ての 悩み	痴情	怨恨	憤怒	性的欲求	服従 迎合	遊び 好奇心 スリル	自己顕示	薬物の 作用	異常めいて い精神障 害 又は その疑い	その他	動機不明
	3	17	138	154	4	19	2			42	11
		3	1	7		1				2	3
		3	1	3		1				2	3
		1	1							1	2
		1								1	1
		1								1	
											1
		1				1					
				3							
	2		117				2			7	3
			48				1			3	
	2		55				1			3	2
			10							1	1
			4								
				127		10				13	2
				18							1
						4				1	
				109		6				12	1
				18		3					1
		3			4					4	1
					4					2	1
		3								2	
				9							
				9							
				4							
				5							
	1	11	20	15		8				16	2
	1		6			1				3	1
				14						2	
		2	9			6				2	1

19 罪種別 成人・少年事件別 共犯形態別 検挙件数

罪 種	総 数								成 人 事 件					
	計	単独犯	2人組	3人組	4人組	5人組	6~9人組	10人以上の組	計	単独犯	2人組	3人組	4人組	5人組
刑法犯 総数	2,486	2,087	275	63	19	37	5		1,979	1,794	123	15	9	34
凶 悪 犯	17	16				1			15	15				
殺 人	5	5							5	5				
殺 人	4	4							4	4				
嬰 児 殺 人	1	1							1	1				
組 織 的 殺 人														
組 織 的 嬰 児 殺 人														
殺 人 予 備														
自 殺 関 与 ・ 同 意 殺 人														
強 盗	7	6				1			6	6				
強 盗 殺 人	3	3							3	3				
強 盗 傷 人	2	1				1			1	1				
強 盗 強 姦														
強 盗 ・ 準 強 盗	2	2							2	2				
放 火	2	2							2	2				
強 姦	3	3							2	2				
粗 暴 犯	148	133	8	4	1		2		126	116	7	2		
凶 器 準 備 集 合														
暴 行	54	54							49	49				
傷 害	63	55	4	2			2		51	46	3	1		
うち)傷害致死														
脅 迫	13	11	2						13	11	2			
恐 喝	18	13	2	2	1				13	10	2	1		
窃 盗 犯	1,832	1,536	229	49	9	6	3		1,459	1,352	96	4		4
侵 入 盗	349	223	100	18	2	6			236	196	34	2		4
乗 り 物 盗	125	94	16	11	4				59	59				
非 侵 入 盗	1,358	1,219	113	20	3		3		1,164	1,097	62	2		
知 能 犯	209	167	13	4		25			195	153	13	4		25
詐 欺	185	145	12	3		25			171	131	12	3		25
横 領	8	8							8	8				
横 領	6	6							6	6				
業 務 上 横 領	2	2							2	2				
偽 造	16	14	1	1					16	14	1	1		
うち)通貨偽造														
うち)文書偽造	15	13	1	1					15	13	1	1		
うち)支払用カード														
うち)有価証券偽造														
汚 職														
うち)賄賂														
あつせん利得処罰法														
背 任														
風 俗 犯	27	11		4	9	3			27	11		4	9	3
賭 博	18	2		4	9	3			18	2		4	9	3
わ い せ つ	9	9							9	9				
うち)強制わいせつ	4	4							4	4				
うち)公然わいせつ	5	5							5	5				
その他の刑法犯	253	224	25	2		2			157	147	7	1		2
うち)占有離脱物横領	152	143	9						82	81	1			
うち)公務執行妨害	6	6							5	5				
うち)住居侵入	35	27	8						23	20	3			
うち)逮捕監禁	2	2							2	2				
うち)略取誘拐・人身売買														
うち)盗品等	6	6							2	2				
うち)器物損壊等	22	16	5	1					15	15				

注:解決事件を除く。

		少年事件								成人・少年共犯事件							
6～9人組	10人以上の組	計	単独犯	2人組	3人組	4人組	5人組	6～9人組	10人以上の組	計	単独犯	2人組	3人組	4人組	5人組	6～9人組	10人以上の組
4		416	293	91	24	5	2	1		91		61	24	5	1		
		1	1							1					1		
										1					1		
										1					1		
		1	1														
1		21	17	1	1	1		1		1			1				
		5	5														
1		12	9	1	1			1									
		4	3			1				1			1				
3		285	184	73	22	4	2			88		60	23	5			
		61	27	22	9	1	2			52		44	7	1			
		53	35	13	5					13		3	6	4			
3		171	122	38	8	3				23		13	10				
		14	14														
		14	14														
		95	77	17	1					1		1					
		70	62	8													
		1	1														
		11	7	4						1		1					
		4	4														
		7	1	5	1												

20 罪種別 犯行時の年齢別 検挙・補導人員

罪種別 年齢別	総数	凶悪犯					粗暴犯					総数	
		総数	殺人	強盗	放火	強姦	総数	凶器準備集合	暴行	傷害	脅迫		恐喝
8歳以下	3												1
9歳	3												1
10歳	5												2
11歳	3												2
12歳	9						2			1		1	6
13歳	37						1		1				29
触法少年計	60						3		1	1		1	41
14歳	67						4			4			44
15歳	76						5		2	2		1	46
16歳	63						8		1	4		3	40
17歳	66						9			8		1	41
18歳	46	2		2			3		1	1		1	31
19歳	45	3		2		1	3			3			31
犯罪少年計	363	5		4		1	32		4	22		6	233
20歳	24						2			1	1		17
21歳	33	2		2			6		2			4	16
22歳	16						4		1	3			6
23歳	18						3			1		2	9
24歳	15						4		1	3			6
25歳	13						3		1	2			4
26歳	16						2		1	1			12
27歳	18	1	1				5		1	3	1		10
28歳	14	1	1				1		1				10
29歳	25	1			1		7		2	4	1		12
20～29歳計	192	5	2	2	1		37		10	18	3	6	102
30～39歳	164	7	2	3		2	41		14	23	1	3	80
40～49歳	151						19		6	4	4	5	85
50～59歳	197	2		2			21		7	10	2	2	129
60～64歳	83						8		3	3	2		61
65～69歳	81	1		1			4		3	1			57
70歳以上	180						6		4		1	1	154
合計	1,471	20	4	12	1	3	171		52	82	13	24	942

窃盗犯			知能犯				風俗犯				その他				
侵入盗	乗り物盗	非侵入盗	総数	詐欺	横領	偽造	総数	賭博	強制わいせつ	公然わいせつ・物	総数	占脱	住居侵入	器物損壊等	その他
		1									2				2
		1									2	1			1
1		1									3		3		
		2									1		1		
1		5									1	1			
	3	26									7	4	3		
2	3	36									16	6	7		3
4	4	36									19	11	3	4	1
3	11	32									25	23			2
6	11	23									15	12	1	1	1
10	13	18	1	1							15	15			
5	7	16									10	7	2		1
3	12	14									8	7			1
31	58	139	1	1							92	75	6	5	6
5	6	6									5	5			
2	3	11	2	2							7	7			
1	1	4									6	6			
1	2	6	2	2							4	3			1
		6	1	1							4	2	1		1
1		3	4	3		1					2	1			1
5		7	1	1							1				1
	1	9					1			1	1				1
2	2	6	1	1			1			1					
1		9	3	2		1	2		1	1					
18	15	67	14	12		2	4		1	3	30	24	1		5
5	6	69	19	17		2	2	1		1	15	9	2	1	3
4	5	75	16	13	2	1	8	7	1		23	10	2	3	8
9	7	113	22	19	2	1	1	1			22	14	3	2	3
3	1	57	7	5	1	1	1	1			6	5			1
	1	56	7	5		2					12	7		3	2
2	2	150	3	3							17	13		1	3
74	98	762	89	75	5	9	16	10	2	4	233	163	21	15	34

21 罪種別 前科数別 検挙人員(成人)

罪種別	総数	前科なし	前								
			計	1 犯			2 犯			計	
				計	同一罪種の 前科なし	同一罪種の 前科1犯	計	同一罪種の 前科なし	同一罪種の 前科1犯		同一罪種の 前科2犯
刑法犯 総数	1,051	732	319	124	69	55	68	35	13	20	27
凶悪犯	15	8	7	3	3		1		1		
殺 人	4	2	2	2	2						
殺 人	3	1	2	2	2						
嬰 児 殺	1	1									
組 織 的 殺 人											
組 織 的 嬰 児 殺											
殺 人 予 備											
自 殺 関 与 ・ 同 意 殺 人											
強 盗	8	5	3								
強 盗 殺 人	3	2	1								
強 盗 傷 人	2	2									
強 盗 強 姦	1		1								
強 盗 ・ 準 強 盗	2	1	1								
放 火	1		1	1	1						
強 姦	2	1	1				1		1		
粗 暴 犯	136	81	55	18	15	3	7	5	2		7
凶 器 準 備 集 合											
暴 行	47	34	13	3	3		1	1			3
傷 害	59	31	28	12	9	3	3	1	2		4
うち) 傷 害 致 死											
脅 迫	13	7	6	1	1		1	1			
恐 喝	17	9	8	2	2		2	2			
窃 盗 犯	669	489	180	76	28	48	43	17	8	18	16
侵 入 盗	44	25	19	3		3	3	2	1		2
乗 り 物 盗	37	24	13	7	5	2	2			2	3
非 侵 入 盗	588	440	148	66	23	43	38	15	7	16	11
知 能 犯	88	48	40	11	7	4	10	6	2	2	2
詐 欺	74	37	37	11	7	4	9	5	2	2	2
横 領	5	4	1								
横 領	3	2	1								
業 務 上 横 領	2	2									
偽 造	9	7	2				1	1			
うち) 通 貨 偽 造											
うち) 文 書 偽 造	8	6	2				1	1			
うち) 有 価 証 券 偽 造											
瀆 職											
うち) 賄 賂											
背 任											
風 俗 犯	16	11	5	2	2		1	1			
賭 博	10	7	3				1	1			
わ い せ つ	6	4	2	2	2						
うち) 強 制 わ い せ つ	2	1	1	1	1						
うち) 公 然 わ い せ つ ・ 物	4	3	1	1	1						
その他の刑法犯	127	95	32	14	14		6	6			2
うち) 占 有 離 脱 物 横 領	83	66	17	9	9		2	2			2
うち) 公 務 執 行 妨 害	4		4	1	1		2	2			
うち) 住 居 侵 入	8	7	1	1	1						
うち) 逮 捕 監 禁	1		1								
うち) 略 取 誘 拐 ・ 人 身 売 買											
うち) 盗 品 等	1	1									
うち) 器 物 損 壊 等	10	6	4				1	1			

科				あ り									
3 犯				4 犯						5 犯 以 上			
同一罪種の 前科なし	同一罪種の 前科1犯	同一罪種の 前科2犯	同一罪種の 前科3犯	計	同一罪種の 前科なし	同一罪種の 前科1犯	同一罪種の 前科2犯	同一罪種の 前科3犯	同一罪種の 前科4犯	計	同一罪種の 前科なし	同一罪種の 前科1犯 ~4犯	同一罪種の 前科5犯 以上
10	8	5	4	19	9	4	1	3	2	81	18	35	28
				2	2					1	1		
				2	2					1	1		
										1	1		
				1	1								
				1	1								
4	3			2	1	1				21	4	14	3
3				2	1	1				4	1	3	
1	3									9	1	6	2
										4	1	2	1
										4	1	3	
5	3	4	4	11	4	2	1	3	1	34	2	14	18
		1	1	1				1		10		5	5
1	1		1							1		1	
4	2	3	2	10	4	2	1	2	1	23	2	8	13
	1	1		3	1	1			1	14	4	4	6
	1	1		2		1			1	13	4	3	6
										1		1	
					1	1							
					1	1							
										2	2		
										2	2		
1	1			1	1					9	5	3	1
1	1									4	2	1	1
										1	1		
										1	1		
										3	1	2	

22 罪種別 身柄措置別 検挙人員 前年対比

罪種	総数				現行犯逮捕				平成21年
	平成21年	平成20年	増減		平成21年	平成20年	増減		
			人員	増減率			人員	増減率	
刑法犯総数	1,411	1,532	-121	-7.9	92	107	-15	-14.0	26
凶悪犯	20	14	6	42.9	3	4	-1	-25.0	
殺人	4	5	-1	-20.0	1	1	0	0.0	
殺人	3	5	-2	-40.0	1	1	0	0.0	
嬰兒殺	1		1	-					
組織的殺人									
組織的嬰兒殺									
殺人予備									
自殺関与・同意殺人									
強盗	12	5	7	140.0	2	3	-1	-33.3	
強盗殺人	3	1	2	200.0					
強盗傷人	6	1	5	500.0		1	-1	-100.0	
強盗強姦	1		1	-					
強盗・準強盗	2	3	-1	-33.3	2	2	0	0.0	
放火	1	2	-1	-50.0					
強姦	3	2	1	50.0					
粗暴犯	168	177	-9	-5.1	19	22	-3	-13.6	7
凶器準備集合									
暴行	51	57	-6	-10.5	4	7	-3	-42.9	
傷害	81	78	3	3.8	13	14	-1	-7.1	6
うち)傷害致死		2	-2	-100.0					
脅迫	13	13	0	0.0	1	1	0	0.0	
恐喝	23	29	-6	-20.7	1		1	-	1
窃盗犯	901	1,021	-120	-11.8	48	49	-1	-2.0	17
侵入盗	80	68	12	17.6	13	8	5	62.5	7
乗り物盗	95	96	-1	-1.0	1		1	-	3
非侵入盗	726	857	-131	-15.3	34	41	-7	-17.1	7
知能犯	89	107	-18	-16.8	15	15	0	0.0	1
詐欺	75	89	-14	-15.7	15	14	1	7.1	1
横領	5	7	-2	-28.6					
横領	3	2	1	50.0					
業務上横領	2	5	-3	-60.0					
偽造	9	11	-2	-18.2		1	-1	-100.0	
うち)通貨偽造		1	-1	-100.0					
うち)文書偽造	8	8	0	0.0		1	-1	-100.0	
うち)支払用カード偽造									
うち)有価証券偽造		2	-2	-100.0					
汚職									
うち)賄賂									
あつせん利得処罰法									
背任									
風俗犯	16	11	5	45.5	1	1	0	0.0	
賭博	10		10	-					
わいせつ	6	11	-5	-45.5	1	1	0	0.0	
うち)強制わいせつ	2	3	-1	-33.3					
うち)公然わいせつ	4	6	-2	-33.3	1		1	-	
その他の刑法犯	217	202	15	7.4	6	16	-10	-62.5	1
うち)占有離脱物横領	157	125	32	25.6	1		1	-	
うち)公務執行妨害	4	3	1	33.3	4	2	2	100.0	
うち)住居侵入	14	28	-14	-50.0		10	-10	-100.0	1
うち)逮捕監禁	1		1	-					
うち)略取誘拐・人身売買									
うち)盗品等	4	10	-6	-60.0					
うち)器物損壊等	15	25	-10	-40.0	1	4	-3	-75.0	

緊急逮捕			通常逮捕				身柄不拘束			
平成20年	増減		平成21年	平成20年	増減		平成21年	平成20年	増減	
	人員	増減率			人員	増減率			人員	増減率
21	5	23.8	252	255	-3	-1.2	1,041	1,149	-108	-9.4
1	-1	-100.0	16	8	8	100.0	1	1	0	0.0
			2	4	-2	-50.0	1		1	-
			1	4	-3	-75.0	1		1	-
			1		1	-				
1	-1	-100.0	10	1	9	900.0				
1	-1	-100.0	3		3	-				
			6		6	-				
			1		1	-				
				1	-1	-100.0				
			1	2	-1	-50.0				
			3	1	2	200.0		1	-1	-100.0
5	2	40.0	66	63	3	4.8	76	87	-11	-12.6
			6	2	4	200.0	41	48	-7	-14.6
5	1	20.0	29	24	5	20.8	33	35	-2	-5.7
				2	-2	-100.0				
			11	11	0	0.0	1	1	0	0.0
	1	-	20	26	-6	-23.1	1	3	-2	-66.7
11	6	54.5	103	116	-13	-11.2	733	845	-112	-13.3
4	3	75.0	33	30	3	10.0	27	26	1	3.8
1	2	200.0	10	9	1	11.1	81	86	-5	-5.8
6	1	16.7	60	77	-17	-22.1	625	733	-108	-14.7
1	0	0.0	41	47	-6	-12.8	32	44	-12	-27.3
1	0	0.0	33	40	-7	-17.5	26	34	-8	-23.5
			2	3	-1	-33.3	3	4	-1	-25.0
			1		1	-	2	2	0	0.0
			1	3	-2	-66.7	1	2	-1	-50.0
			6	4	2	50.0	3	6	-3	-50.0
								1	-1	-100.0
			6	4	2	50.0	2	3	-1	-33.3
								2	-2	-100.0
			9	6	3	50.0	6	4	2	50.0
			6		6	-	4		4	-
			3	6	-3	-50.0	2	4	-2	-50.0
			2	3	-1	-33.3				
			1	2	-1	-50.0	2	4	-2	-50.0
3	-2	-66.7	17	15	2	13.3	193	168	25	14.9
							156	125	31	24.8
				1	-1	-100.0				
1	0	0.0	1	4	-3	-75.0	12	13	-1	-7.7
			1		1	-				
			1	1	0	0.0	3	9	-6	-66.7
2	-2	-100.0	6	6	0	0.0	8	13	-5	-38.5

23罪種別 被疑者特定の係別 身柄措置・送致別 検挙人員（総数）

発生場所 罪種	総数	現行犯逮捕					
		計	身柄付送致	書類送致		少年簡易送致	微罪処分
				うち)簡易書式	うち)簡易書式		
刑法犯 総数	1,411	92	82		10	4	
凶悪犯	20	3	3				
殺 人	4	1	1				
殺 人	3	1	1				
嬰 児 殺 人	1						
組 織 的 殺 人							
組 織 的 嬰 児 殺 人							
殺 人 予 備							
自 殺 関 与 ・ 同 意 殺 人							
強 盗	12	2	2				
強 盗 殺 人	3						
強 盗 傷 人	6						
強 盗 強 姦	1						
強 盗 ・ 準 強 盗	2	2	2				
放 火	1						
強 姦	3						
粗 暴 犯	168	19	14		5	1	
凶 器 準 備 集 合	51	4	2		2		
暴 行 害 害	81	13	10		3	1	
う ち) 傷 害 致 死							
脅 迫	13	1	1				
恐 喝	23	1	1				
窃 盗 犯	901	48	45		3	2	
侵 入 盗	80	13	13				
乗 り 物 盗	95	1			1		
非 侵 入 盗	726	34	32		2	2	
知 能 犯	89	15	15				
詐 欺	75	15	15				
横 領	5						
横 領	3						
業 務 上 横 領	2						
偽 造	9						
う ち) 通 貨 偽 造							
う ち) 文 書 偽 造	8						
う ち) 有 価 証 券 偽 造							
瀆 職							
う ち) 賄 賂							
背 任							
風 俗 犯	16	1			1		
賭 博	10						
わ い せ つ	6	1			1		
う ち) 強 制 わ い せ つ	2						
う ち) 公 然 わ い せ つ	4	1			1		
そ の 他 の 刑 法 犯	217	6	5		1	1	
う ち) 占 有 離 脱 物 横 領	157	1			1	1	
う ち) 公 務 執 行 妨 害	4	4	4				
う ち) 住 居 侵 入	14						
う ち) 逮 捕 監 禁	1						
う ち) 略 取 誘 拐 ・ 人 身 売 買							
う ち) 盗 品	4						
う ち) 器 物 損 壊 等	15	1	1				

緊急逮捕			通常逮捕			身柄不拘束				
計	身柄付送致	書類送致(付)	計	身柄付送致	書類送致(付)	計	書類送致(付)	うち)	少年簡易送致	微罪処分
								簡易書式		
26	25	1	252	248	4	1,041	364	128	180	497
			16	16		1	1			
			2	2		1	1			
			1	1		1	1			
			1	1						
			10	10						
			3	3						
			6	6						
			1	1						
			1	1						
			3	3						
7	7		66	66		76	45	6	1	30
			6	6		41	10	5	1	30
6	6		29	29		33	33	1		
			11	11		1	1			
1	1		20	20		1	1			
17	16	1	103	102	1	733	237	113	119	377
7	7		33	33		27	22			5
3	3		10	10		81	27	4	38	16
7	6	1	60	59	1	625	188	109	81	356
1	1		41	40	1	32	12			20
1	1		33	33		26	7			19
			2	2		3	2			1
			1	1		2	1			1
			1	1		1	1			
			6	5	1	3	3			
			6	5	1	2	2			
			9	8	1	6	6			
			6	6		4	4			
			3	2	1	2	2			
			2	2						
			1		1	2	2			
1	1		17	16	1	193	63	9	60	70
						156	32	9	54	70
1	1		1		1	12	8		4	
			1	1						
			1	1		3	1		2	
			6	6		8	8			

23罪種別 被疑者特定の係別 身柄措置・送致別 検挙人員（捜査係）

発生場所 罪種	総数	現行犯逮捕						
		計	身柄付送致	うち)簡易書式	書類送致(付)	うち)簡易書式	少年簡易送致	微罪処分
刑法犯 総数	344	20	18		2			
凶悪犯	13	1	1					
殺人	2							
殺人	1							
殺人	1							
組織的殺人								
組織的殺人								
殺人予備								
自殺関与・同意殺人								
強盗	9	1	1					
強盗殺人	3							
強盗傷人	5							
強盗強姦								
強盗・準強盗	1	1	1					
放火	1							
強姦	1							
粗暴犯	73	3	1		2			
凶器準備集合	17	1			1			
暴行	34	2	1		1			
うち)傷害致死								
脅迫	7							
恐喝	15							
窃盗犯	171	15	15					
侵入盗	48	7	7					
乗り物盗	11							
非侵入盗	112	8	8					
知能犯	49	1	1					
詐欺	41	1	1					
横領	4							
横領	2							
業務上横領	2							
偽造	4							
うち)通貨偽造								
うち)文書偽造	3							
うち)有価証券偽造								
瀆職								
うち)賄賂								
背任								
風俗犯	11							
賭博	9							
わいせつ	2							
うち)強制わいせつ	2							
うち)公然わいせつ								
その他の刑法犯	27							
うち)占有離脱物横領								
うち)公務執行妨害								
うち)住居侵入	3							
うち)逮捕監禁	1							
うち)略取誘拐・人身売買								
うち)盗品	1							
うち)器物損壊等	3							

緊急逮捕			通常逮捕			身柄不拘束				
計	身柄付送致	書類送致(付)	計	身柄付送致	書類送致(付)	計	書類送致(付)	うち)	少年簡易送致	微罪処分
								簡易書式		
6	6		170	169	1	148	106	14	1	41
			11	11		1	1			
			1	1		1	1			
			1	1		1	1			
			8	8						
			3	3						
			5	5						
			1	1						
			1	1						
2	2		39	39		29	23	4		6
			4	4		12	6	4		6
2	2		14	14		16	16			
			6	6		1	1			
			15	15						
3	3		71	70	1	82	53	10	1	28
1	1		24	24		16	14			2
1	1		7	7		3	2		1	
1	1		40	39	1	63	37	10		26
1	1		31	31		16	9			7
1	1		28	28		11	5			6
			1	1		3	2			1
						2	1			1
			1	1		1	1			
			2	2		2	2			
			2	2		1	1			
			8	8		3	3			
			6	6		3	3			
			2	2						
			2	2						
			10	10		17	17			
			1	1		3	3			
			1	1						
			1	1		2	2			

23罪種別 被疑者特定の係別 身柄措置・送致別 検挙人員 (地域係)

発生場所 罪種	総数	現行犯逮捕						
		計	身柄付送致	うち)簡易書式	書類送致(付)	うち)簡易書式	少年簡易送致	微罪処分
刑法犯 総数	1,048	70	62		8	4		
凶悪犯	5	2	2					
殺人	1	1	1					
殺人	1	1	1					
組織的殺人								
組織的殺人								
殺人予備								
自殺関与・同意殺人								
強盗	3	1	1					
強盗殺人								
強盗傷人	1							
強盗強姦	1							
強盗・準強盗	1	1	1					
放火								
強姦	1							
粗暴犯	84	15	12		3	1		
凶器準備集								
暴行	32	3	2		1			
傷害	42	11	9		2	1		
うち)傷害致死								
脅迫	6	1	1					
恐喝	4							
窃盗犯	729	33	30		3	2		
侵入盗	31	6	6					
乗り物盗	84	1			1			
非侵入盗	614	26	24		2	2		
知能犯	38	14	14					
詐欺	32	14	14					
横領	1							
横領	1							
業務上横領								
偽造	5							
うち)通貨偽造								
うち)文書偽造	5							
うち)有価証券偽造								
瀆職								
うち)賄賂								
背任								
風俗犯	5	1			1			
賭博	1							
わいせつ	4	1			1			
うち)強制わいせつ								
うち)公然わいせつ	4	1			1			
その他の刑法犯	187	5	4		1	1		
うち)占有離脱物横領	157	1			1	1		
うち)公務執行妨害	3	3	3					
うち)住居侵入	11							
うち)逮捕監禁								
うち)略取誘拐・人身売買								
うち)盗品	3							
うち)器物損壊等	12	1	1					

緊急逮捕			通常逮捕			身柄不拘束				
計	身柄付送致	書類送致(付)	計	身柄付送致	書類送致(付)	計	書類送致(付)	うち)	少年簡易送致	微罪処分
								簡易書式		
19	18	1	76	73	3	883	249	114	178	456
			3	3						
			2	2						
			1	1						
			1	1						
			1	1						
5	5		23	23		41	17	2		24
			2	2		27	3	1		24
4	4		14	14		13	13	1		
			5	5				1		
1	1		2	2		1	1			
13	12	1	32	32		651	184	103	118	349
5	5		9	9		11	8			3
2	2		3	3		78	25	4	37	16
6	5	1	20	20		562	151	99	81	330
			10	9	1	14	1			13
			5	5		13				13
			1	1						
			1	1						
			4	3	1	1	1			
			4	3	1	1	1			
			1		1	3	3			
			1		1	1	1			
			1		1	2	2			
			1		1	2	2			
1	1		7	6	1	174	44	9	60	70
						156	32	9	54	70
1	1		1		1	9	5		4	
						3	1		2	
			5	5		6	6			

23罪種別 被疑者特定の係別 身柄措置・送致別 検挙人員 (生安・保安係)

発生場所 罪種	総数	現行犯逮捕						
		計	身柄付送致	うち)簡易書式	書類送致(付)	うち)簡易書式	少年簡易送致	微罪処分
刑法犯 総数	13	1	1					
凶悪犯	1							
殺人								
殺人								
殺人								
組織的殺人								
組織的殺人								
組織的殺人								
殺人予備								
自殺関与・同意殺人								
強盗								
強盗殺人								
強盗傷人								
強盗強姦								
強盗・準強盗								
放火								
強姦	1							
粗暴犯	11	1	1					
凶器準備集								
暴行	2							
傷害	5							
うち)傷害致死								
脅迫	4	1	1					
脅恐								
窃盗犯								
侵入盗								
乗り物盗								
非侵入盗								
知能犯								
詐欺								
横領								
横領								
業務上横領								
偽造								
うち)通貨偽造								
うち)文書偽造								
うち)有価証券偽造								
瀆職								
うち)賄賂								
背任								
風俗犯								
博								
賭								
わいせつ								
うち)強制わいせつ								
うち)公然わいせつ								
その他の刑法犯	1							
うち)占有離脱物横領								
うち)公務執行妨害								
うち)住居侵入								
うち)逮捕監禁								
うち)略取誘拐・人身売買								
うち)盗品								
うち)器物損壊等								

緊急逮捕			通常逮捕			身柄不拘束				
計	身柄付送致	書類送致(付)	計	身柄付送致	書類送致(付)	計	書類送致(付)	うち)	少年簡易送致	微罪処分
								簡易書式		
			5	5		7	6		1	
			1	1						
			1	1						
			4	4		6	5		1	
			1	1		2	1		1	
			4	4		4	4			
			3	3						
						1	1			

24 罪種別 事件を主として処理した係別 検挙人員

罪種別	総数	地域部門								計	強行犯係
		計	交番所管区活動	駐在所管区活動	警ら用無線自動車活動	その他の地域活動	地域活動以外	鉄警隊			
								警乗活動	その他の活動		
刑法犯 総数	1,411	706	338	66	274	22	5	1		527	123
凶悪犯	20									20	18
殺 人	4									4	4
殺 人	3									3	3
嬰 児 殺 人	1									1	1
組織的殺人											
組織的嬰兒殺人											
殺人予備											
自殺関与・同意殺人											
強 盗	12									12	12
強 盗 殺 人	3									3	3
強 盗 傷 人	6									6	6
強 盗 強 姦	1									1	1
強 盗 ・ 準 強 盗	2									2	2
放 火	1									1	1
強 姦	3									3	1
粗 暴 犯	168	29	13	6	8	1	1			111	69
凶器準備集合	51	24	11	4	7	1	1			24	16
暴 傷	81	5	2	2	1					57	41
うち)傷害致死											
脅 迫	13									12	6
恐 喝	23									18	6
窃 盗 犯	901	537	255	44	216	19	3			270	1
侵 入 盗	80	7	2	4	1					71	
乗 り 物 盗	95	55	26	6	21	2				17	
非 侵 入 盗	726	475	227	34	194	17	3			182	1
知 能 犯	89	15	5	1	8		1			67	
詐 欺	75	15	5	1	8		1			58	
横 領	5									5	
横 領	3									3	
業 務 上 横 領	2									2	
偽 造	9									4	
うち)通貨偽造											
うち)文書偽造	8									3	
うち)支払用カード											
うち)有価証券偽造											
汚 職											
うち)賄賂											
あつせん利得処罰法											
背 任											
風 俗 犯	16									16	4
賭 博	10									10	
わ い せ つ	6									6	4
うち)強制わいせつ	2									2	1
うち)公然わいせつ	4									4	3
その他の刑法犯	217	125	65	15	42	2		1		43	31
うち)占有離脱物横領	157	117	61	14	40	1		1			
うち)公務執行妨害	4	1	1							3	2
うち)住居侵入	14	4	3	1						7	5
うち)逮捕監禁	1									1	1
うち)略取誘拐・人身売買											
うち)盗品等	4									1	
うち)器物損壊等	15	3			2	1				11	8

刑 事 部 門						生活安全部門						警備・公安係	交通部門の係	その他の係
盗犯係	知能犯係	暴力犯係	薬物銃器対策係	鑑識係	その他の係	計	生活安全部門	防犯生活安全係	少年係	福祉犯係	その他の係			
191	53	55		3	102	169	5	161			3	4	5	
1		1												
1		1												
	1	31		1	9	27	3	23			1	1		
	1	2 14		1	4 2	3 19	3	3 15			1			
		5 10			1 2	5		5				1		
187				1	81	94		93			1			
56					15	2		2						
15					2	23		23						
116				1	64	69		68			1			
1	51	7		1	7							3	4	
1	43	6		1	7								2	
	4	1												
	2	1												
	2											3	2	
	4											3	2	
	3													
		10			2									
		10												
					2									
					1									
					1									
2	1	6			3	48	2	45			1		1	
		1				40		39			1			
					2	3	2	1						
	1					3		3						
2		1				1		1						

25 来日外国人 罪種別 国籍別 検挙件数

罪種	総数	凶悪犯					粗暴犯						計	侵入盗
		計	殺人	強盗	放火	強姦	計	凶器準備集合	暴行	傷害	脅迫	恐喝		
総数	9												5	
アジア州	計	9											5	
	韓国・朝鮮	1											1	
	中国	5											3	
	イスラエル													
	イラン													
	インド													
	インドネシア													
	シンガポール													
	スリランカ													
	タイ	1												
	バキスタン													
	バングラデシュ													
	フィリピン	2											1	
	ベトナム													
	マレーシア													
ミャンマー														
その他														
ヨーロッパ州	計													
	イギリス													
	イタリア													
	オーストリア													
	オランダ													
	スウェーデン													
	スペイン													
	ドイツ													
	フランス													
	ロシア													
その他														
南北アメリカ州	計													
	アメリカ													
	カナダ													
	アルゼンチン													
	コロンビア													
	ブラジル													
	ペルー													
	その他													
アフリカ州	計													
	エジプト													
	ナイジェリア													
	その他													
オセアニア州	計													
	オーストラリア													
	ニュージーランド													
	その他													
無国籍														
国籍不明														

窃盗犯		知能犯				風俗犯				その他							
乗り物盗	非侵入盗	計	詐欺	偽造	その他	計	賭博	わいせつ		計	占有離脱 物横領	器物損壊 等	住居侵入	公務執行 妨害	盗品等	その他	
								強制わい せつ	その他								
	5									4	3					1	
	5									4	3					1	
	1																
	3									2	2						
										1	1						
	1									1						1	

26 来日外国人 罪種別 国籍別 検挙人員

罪種	総数	凶悪犯					粗暴犯					計	侵入盗
		計	殺人	強盗	放火	強姦	計	凶器準備集合	暴行	傷害	脅迫		
総数	12											7	
アジア州	計	12										7	
	韓国・朝鮮	1										1	
	中国	8										5	
	イスラエル												
	イラン												
	インド												
	インドネシア												
	シンガポール												
	スリランカ												
	タイ	1											
	パキスタン												
	バングラデシュ												
	フィリピン	2										1	
	ベトナム												
	マレーシア												
	ミャンマー												
その他													
ヨーロッパ州	計												
	イギリス												
	イタリア												
	オーストリア												
	オランダ												
	スウェーデン												
	スペイン												
	ドイツ												
	フランス												
	ロシア												
その他													
南北アメリカ州	計												
	アメリカ												
	カナダ												
	アルゼンチン												
	コロンビア												
	ブラジル												
	ペルー												
その他													
アフリカ州	計												
	エジプト												
	ナイジェリア												
その他													
オセアニア州	計												
	オーストラリア												
	ニュージーランド												
その他													
無国籍													
国籍不明													

窃盗犯		知能犯				風俗犯				その他						
乗り物盗	非侵入盗	計	詐欺	偽造	その他	計	賭博	わいせつ		計	占有離脱 物横領	公務執行 妨害	住居侵入	盗品等	器物損壊 等	その他
								強制わい せつ	その他							
	7	1		1						4	3			1		
	7	1		1						4	3			1		
	1															
	5	1		1						2	2					
										1	1					
	1									1				1		

27 来日外国人 国籍別 検挙件数及び検挙人員の推移

年次別	平成12年		平成13年		平成14年		平成15年		平成16年		平成17年		平成18年		平成19年		平成20年		平成21年		
	件数	人員	件数	人員	件数	人員	件数	人員	件数	人員	件数	人員	件数	人員	件数	人員	件数	人員	件数	人員	
総数	38	25	14	16	36	36	319	39	226	29	150	28	767	14	181	14	63	9	9	12	
殺人																					
強盗							1	1	2												
放火													1								
強姦																					
暴行	1	1									1	1									
傷害					2	2			2	1					2	2	1	2			
脅迫																					
恐喝																					
窃盗	35	22	12	14	31	32	305	29	208	11	144	22	766	13	178	11	60	5	5	7	
詐欺	1	1					3		3												
横領																					
偽造					1		2	3	1	1										1	
賭博																					
強制わいせつ																					
公然わいせつ																					
住居侵入			1	1			1		1	2			1								
その他	1	1	1	1	2	2	7	6	11	12	5	5			1	1	2	2	4	4	
韓国	1												1	1						1	1
中国	22	9	4	4	25	23	87	20	27	8	141	16	45	8	3	4	4	7	5	8	
イラン			1	1	1																
インド																					
インドネシア																					
タイ									1	4									1	1	
パキスタン							1	1	1	1							1	1			
バングラデシュ					1	1															
フィリピン	1	1			1	1	3	4	2	2		1		1	1	1			2	2	
ベトナム	5	4	2	4	1	3	8	7	6	9	3	5			9	4					
マレーシア		1															1	1			
モンゴル			1	1																	
トルコ							216	3	183				720	3	81						
イギリス									2	1	1	1									
ロシア	6	6	5	5	6	7	4	4	3	3	3	3	1	1	2	2					
ウクライナ	1	2																			
アメリカ					1	1					1	1			1	1					
カナダ																					
セントルシア									1	1											
ブラジル	2	2													1	1	57				
ボリビア															1	1					
エジプト			1	1																	
モーリタニア											1	1									

第 2

窃 盗 犯

1 年次別 認知・検挙件数及び検挙人員

(1) 重要窃盗犯

年次	認知件数	検挙件数	検挙人員	検挙率(%)
昭和 47 年	1,500	1,003	236	66.9
48	1,621	846	212	52.2
49	1,566	1,076	191	68.7
50	1,850	1,377	287	74.4
51	1,660	1,052	247	63.4
52	1,555	1,137	243	73.1
53	1,854	1,209	257	65.2
54	1,679	1,060	218	63.1
55	1,604	1,188	231	74.1
56	1,592	1,254	260	78.8
57	1,779	1,197	258	67.3
58	1,734	1,039	302	59.9
59	1,498	837	252	55.9
60	1,926	1,300	281	67.5
61	1,836	1,313	279	71.5
62	1,779	1,406	313	79.0
63	1,444	1,433	251	99.2
平成 元年	1,558	1,161	216	74.5
2	1,588	1,241	196	78.1
3	1,818	1,645	227	90.5
4	1,185	696	209	58.7
5	1,431	987	196	69.0
6	1,629	1,257	273	77.2
7	1,638	1,544	228	94.3
8	1,617	1,200	224	74.2
9	1,533	1,286	216	83.9
10	1,668	1,378	247	82.6
11	1,482	1,378	209	93.0
12	891	438	127	49.2
13	1,049	337	160	32.1
14	923	411	132	44.5
15	922	425	140	46.1
16	1,053	563	147	53.5
17	820	468	93	57.1
18	712	419	99	58.8
19	512	469	97	91.6
20	507	338	84	66.7
21	577	383	95	66.4

(2) 窃盗犯

年次	認知件数	検挙件数	検挙人員	検挙率(%)
昭和20年	1,186	1,174	561	99.0
21	4,581	2,584	2,087	56.4
22	6,017	1,633	1,238	27.1
23	6,144	2,216	1,496	36.1
24	5,646	2,502	1,356	44.3
25	5,559	3,556	1,636	64.0
26	4,699	2,960	1,663	63.0
27	4,993	2,667	1,674	53.4
28	5,684	3,036	1,348	53.4
29	5,282	2,878	1,251	54.5
30	5,725	3,235	1,177	56.5
31	5,908	3,266	1,010	55.3
32	5,544	3,060	972	55.2
33	4,681	2,586	956	55.2
34	4,982	3,153	932	63.3
35	4,309	2,851	900	66.2
36	3,760	2,384	826	63.4
37	4,211	2,938	756	69.8
38	3,610	2,126	818	58.9
39	3,875	2,427	816	62.6
40	3,815	2,320	802	60.8
41	4,074	2,089	801	51.3
42	3,668	2,354	843	64.2
43	3,614	2,009	831	55.6
44	4,102	2,382	838	58.1
45	3,712	2,240	899	60.3
46	3,494	2,020	905	57.8
47	3,431	2,414	772	70.4
48	4,126	2,771	859	67.2
49	3,794	2,794	744	73.6
50	3,817	2,920	821	76.5
51	3,497	2,687	840	76.8
52	3,663	3,079	796	84.1
53	4,512	3,298	903	73.1
54	4,220	2,904	890	68.8
55	4,597	3,343	971	72.7

年次	認知件数	検挙件数	検挙人員	検挙率(%)
昭和56年	4,555	3,063	1,092	67.2
57	4,529	2,860	1,134	63.1
58	5,011	3,285	1,402	65.6
59	4,914	2,802	1,271	57.0
60	5,885	4,067	1,374	69.1
61	6,092	4,205	1,441	69.0
62	6,000	4,363	1,557	72.7
63	5,497	4,568	1,499	83.1
平成元年	5,656	3,812	1,276	67.4
2	5,906	3,993	1,124	67.6
3	5,617	3,672	1,157	65.4
4	5,098	2,208	984	43.3
5	5,027	2,557	1,008	50.9
6	5,469	3,051	1,068	55.8
7	4,958	3,011	1,111	60.7
8	5,385	2,592	1,096	48.1
9	4,952	2,721	1,159	54.9
10	5,315	3,073	1,261	57.8
11	5,560	3,077	1,255	55.3
12	5,719	2,729	1,237	47.7
13	6,280	1,935	1,325	30.8
14	6,518	2,493	1,223	38.2
15	6,710	3,094	1,342	46.1
16	6,263	2,280	1,212	36.4
17	4,986	2,371	1,147	47.6
18	4,610	2,735	995	59.3
19	4,299	2,422	922	56.3
20	4,360	2,301	1,021	52.8
21	4,393	1,855	901	42.2

(注)1 昭和31年以降は14年未満者のみによる触法事犯が計上されていないので、昭和30年以前の統計数字とは条件を異にする。

2 昭和40年以前の検挙件数は発生地主義の検挙件数であり、昭和41年以降の検挙件数は検挙地主義の検挙件数であるので条件を異にする。

2 年次別 手口別 認知・検挙件数及び検挙人員

手 口	平成12年			平成13年			平成14年			平成15年			認知
	認知	検挙	人員	認知	検挙	人員	認知	検挙	人員	認知	検挙	人員	
窃 盗 総 数	5,719	2,729	1,237	6,280	1,935	1,325	6,518	2,493	1,223	6,710	3,094	1,342	6,263
侵 入 盗	771	376	82	898	268	105	803	334	104	817	350	99	929
空 き 巢	230	131	13	251	91	29	258	98	24	195	89	23	347
忍 込 み	78	99	3	60	50	5	79	22	3	66	2	4	121
居 空 き	30	9	6	27	13	7	30	14	8	24	7	2	38
A T M 破 り													
金 庫 破 り	18	4	2	32	2	2	31	14	1	24	35	7	19
旅 館 荒 し	7	5	1	8	4	2	7	6	6	4			1
官 公 署 荒 し	7			25	1	1	10	5	3	11	3	3	9
学 校 荒 し	33	12	5	44	13	5	31	14	8	31	18	20	15
病 院 荒 し	12	4	1	19	7	4	27	5	2	35	35	1	11
給 油 所 荒 し	8	1	1	4	1		6			11	3		12
事 務 所 荒 し	89	28	6	111	23	11	81	55	7	75	45	9	73
出 店 荒 し	106	32	16	99	17	16	79	32	8	146	67	16	120
工 場 荒 し	6	5	4	4	3	1	3		2	3	2		2
更 衣 室 荒 し	43	19	5	56	17	8	46	27	10	42	11	8	28
倉 庫 荒 し	28	10	7	30	8	4	32	18	15	31	4	2	62
そ の 他	76	17	12	128	18	10	83	24	7	119	29	4	71
乗 り 物 盗	1,005	201	195	1,554	237	217	1,725	224	205	1,877	235	208	1,742
自 動 車 盗	90	47	36	123	58	46	80	55	25	78	63	28	104
オ ー ト バ イ 盗	400	62	63	260	73	64	263	49	53	128	32	37	121
自 転 車 盗	515	92	96	1,171	106	107	1,382	120	127	1,671	140	143	1,517
非 侵 入 盗	3,943	2,152	960	3,828	1,430	1,003	3,990	1,935	914	4,016	2,509	1,035	3,592
職 権 盗	1									1			
慶 弔 盗													
追 出 し 盗	3	1	3							1			1
買 物 盗	8	1		3			3	1	1	4			4
訪 問 盗	3						4			2		1	14
払 出 盗	41	24	3	38	44	6	30	23	3	55	32	2	49
A T M ね ら い													
窓 口 ね ら い				1						3	1	1	
途 中 ね ら い													
室 内 ね ら い	17	2		17	4	1	20	6	1	28	3		13
客 室 ね ら い	12	7	7	12	5	4	14	5	7	13	5	4	14
病 室 ね ら い													17
ひ っ た く り	26	15	9	21	9	8	26	20	2	18	6	8	16
す り	4			7	2	1	14	2	1	9	6	5	4
置 引 き	204	8	7	261	25	15	295	36	22	337	40	33	295
仮 睡 者 ね ら い	4	1	1	8	2		2			7			10
車 上 ね ら い	1,112	615	46	977	375	37	1,225	249	28	1,162	212	42	1,031
部 品 ね ら い	97	35	12	128	14	8	154	55	10	162	77	12	179
脱 衣 場 ね ら い	35			22	3	2	41		1	47	8	2	33
自 動 販 売 機 ね ら い	1,073	554	20	900	37	12	524	573	33	488	1,219	26	268
色 情 ね ら い	54	6	3	71	21	6	110	32	5	119	27	6	93
工 事 場 ね ら い	28		2	43	2	4	37			35	7	1	39
万 引 き	893	804	794	940	816	841	933	800	739	892	725	776	870
職 場 ね ら い	43	12	8	66	14	9	56	23	9	38	16	11	75
同 居 ね ら い	4	2		6	3	2	8	1	1	10	4	3	8
さい 銭 ね ら い													
そ の 他	281	65	45	307	54	47	494	109	51	585	121	102	559

平成16年		平成17年			平成18年			平成19年			平成20年			平成21年		
検挙	人員	認知	検挙	人員	認知	検挙	人員	認知	検挙	人員	認知	検挙	人員	認知	検挙	人員
2,280	1,212	4,986	2,371	1,147	4,610	2,735	995	4,299	2,422	922	4,360	2,301	1,021	4,393	1,855	901
470	105	744	433	63	650	385	81	442	373	62	476	287	68	534	356	80
186	22	265	141	15	234	94	13	189	116	17	180	97	18	183	80	12
49	15	62	69	5	75	61	10	54	29	6	45	16	2	96	118	6
12	5	38	19	4	18	11	7	27	15	5	23	5	3	35	23	6
		1														
17	3	16	27	4	31	26	8	10	17	6	7	9	4	10	5	
2					2	2	2	3	1	1				4	1	1
18	4	3	1			1	2	1	1		6	4	1	12	9	4
9	11	14	4	1	16	13	5	5	11	6	12	8	6	10	6	6
3	1	6	12		8	9		4	14		2	1	1	1	1	
10	3	6			8	1		4	4		2			5	3	1
75	12	88	30	2	84	61	9	31	101	5	42	85	3	36	30	10
53	6	108	75	14	63	47	3	32	29	6	34	7	5	63	33	11
1	1	4			8	5	4	5	5	1	5			1		
6	4	10	3	1	19	1	2	13	5	3	22	19	9	9	1	1
13	17	69	20	16	38	21	9	31	14	4	50	21	7	28	14	8
16	1	54	32	1	46	32	7	33	11	2	46	15	9	41	32	14
244	171	1,325	174	185	1,194	158	134	1,241	186	131	1,217	152	96	1,094	128	95
89	39	57	22	25	46	27	14	51	92	27	20	41	9	39	27	15
34	19	91	31	28	71	23	11	44	11	18	43	7	4	31	2	3
121	113	1,177	121	132	1,077	108	109	1,146	83	86	1,154	104	83	1,024	99	77
1,566	936	2,917	1,764	899	2,766	2,192	780	2,616	1,863	729	2,667	1,862	857	2,765	1,371	726
								1						1		
		7	2	3				1	1	1	1	1		1		
		5	1	2	3	17	2	3	1	1	2	1		2		
8	12	8	3	3	22	14	8	8	5	1	10	5	3	19	11	8
33	4	30	27	2	24	27	8	11	11	5	12	11	1	12	19	2
					1	1	1									
					1							1				
4		13	3	1	11	7	1	9	3	1	8			9	1	
13	2	10	4	2	14	2	3	10	4	2	10	7	5	12	5	6
4	2	21	1	1	28	1		16			25	12	1	13	10	1
3	3	17	11	4	13	6	3	17	2	4	8	7	4	4		
1		2	2	1	3	1	1	2	2	4	3	3	3			
56	43	302	61	55	319	62	55	303	72	57	231	60	45	241	52	49
		4			6			2	2		3			2		
247	35	643	683	36	557	208	19	545	279	21	454	230	19	698	271	11
13	2	125	12	5	107	47	16	85	55	9	88	34	6	87	17	3
1		42	9	3	37	13	1	26			29	3	1	28	1	
332	30	225	76	16	263	860	15	146	429	11	101	377	11	101	51	14
27	6	110	51	11	100	32	10	105	38	5	79	79	6	133	112	4
2		30	6		38	38	1	42	90	5	68	33	15	27	9	3
654	686	767	644	648	700	691	544	727	674	511	799	735	610	826	635	537
16	11	66	21	15	67	19	15	80	26	14	97	40	21	88	40	10
7	5	2	3	4	5	1	1	6	4	1	3	1	1	10	1	1
														49	14	11
145	95	488	144	87	447	145	76	471	165	76	636	222	105	402	122	66

3 署別 認知・検挙件数及び検挙人員 前年対比

署 別		窃 盗					うち既届窃盗		侵	
		認知件数	検挙件数	検挙率	検挙人員	うち少年	認知件数	検挙件数	認知件数	検挙件数
総 数	平成21年	4,393	1,855	42.2	901	232	3,980	1,444	534	356
	平成20年	4,360	2,301	52.8	1,021	325	3,955	1,869	476	287
	増 減	33	-446	-10.5	-120	-93	25	-425	58	69
鳥 取	平成21年	1,453	688	47.4	341	92	1,278	528	174	152
	平成20年	1,540	1,033	67.1	389	124	1,404	889	149	79
	増 減	-87	-345	-19.7	-48	-32	-126	-361	25	73
郡 家	平成21年	81	32	39.5	28	7	77	26	13	6
	平成20年	93	38	40.9	21	8	78	27	13	5
	増 減	-12	-6	-1.4	7	-1	-1	-1	0	1
智 頭	平成21年	117	32	27.4	22	3	107	20	20	6
	平成20年	91	30	33.0	11	3	82	21	13	1
	増 減	26	2	-5.6	11	0	25	-1	7	5
浜 村	平成21年	55	41	74.5	6	1	55	41	13	6
	平成20年	87	72	82.8	27	11	71	51	12	3
	増 減	-32	-31	-8.2	-21	-10	-16	-10	1	3
倉 吉	平成21年	588	271	46.1	109	35	547	229	76	46
	平成20年	618	212	34.3	112	38	568	170	68	27
	増 減	-30	59	11.8	-3	-3	-21	59	8	19
八 橋	平成21年	200	123	61.5	37	10	168	77	50	34
	平成20年	187	130	69.5	27	1	166	90	34	14
	増 減	13	-7	-8.0	10	9	2	-13	16	20
米 子	平成21年	1,533	515	33.6	290	72	1,415	406	138	79
	平成20年	1,402	634	45.2	349	121	1,276	509	140	127
	増 減	131	-119	-11.6	-59	-49	139	-103	-2	-48
境 港	平成21年	259	132	51.0	53	11	234	102	39	26
	平成20年	241	116	48.1	73	16	216	90	27	30
	増 減	18	16	2.8	-20	-5	18	12	12	-4
黒 坂	平成21年	107	21	19.6	15	1	99	15	11	1
	平成20年	101	36	35.6	12	3	94	22	20	1
	増 減	6	-15	-16.0	3	-2	5	-7	-9	0

入 盗			うち既届侵入盗		重 要 窃 盗					うち既届重要窃盗	
検挙率	検挙人員	うち少年	認知件数	検挙件数	認知件数	検挙件数	検挙率	検挙人員	うち少年	認知件数	検挙件数
66.7	80	36	450	272	577	383	66.4	95	42	484	290
60.3	68	34	397	205	507	338	66.7	84	44	428	256
6.4	12	2	53	67	70	45	-0.3	11	-2	56	34
87.4	38	19	141	121	183	161	88.0	42	20	149	127
53.0	18	9	118	50	158	111	70.3	24	12	127	82
34.3	20	10	23	71	25	50	17.7	18	8	22	45
46.2			13	6	14	6	42.9			14	6
38.5	1		11	3	13	5	38.5	1		11	3
7.7	-1		2	3	1	1	4.4	-1		3	3
30.0	2		16	6	21	6	28.6	2		17	6
7.7			12		15	3	20.0	1		14	2
22.3	2		4	6	6	3	8.6	1		3	4
46.2	2		13	6	13	6	46.2	2		13	6
25.0	3	1	11	1	12	3	25.0	3	1	11	1
21.2	-1	-1	2	5	1	3	21.2	-1	-1	2	5
60.5	10	4	74	41	84	52	61.9	12	6	78	43
39.7	10	5	60	17	75	29	38.7	12	5	67	19
20.8	0	-1	14	24	9	23	23.2	0	1	11	24
68.0	8	5	35	17	54	38	70.4	9	5	35	19
41.2	2		25	6	35	15	42.9	2		26	7
26.8	6	5	10	11	19	23	27.5	7	5	9	12
57.2	13	4	121	62	152	87	57.2	21	7	135	70
90.7	33	19	116	101	149	138	92.6	38	24	125	112
-33.5	-20	-15	5	-39	3	-51	-35.4	-17	-17	10	-42
66.7	7	4	27	12	42	26	61.9	7	4	30	12
111.1	1		24	26	28	30	107.1	1		25	26
-44.4	6	4	3	-14	14	-4	-45.2	6	4	5	-14
9.1			10	1	14	1	7.1			13	1
5.0			20	1	22	4	18.2	2	2	22	4
4.1			-10	0	-8	-3	-11.0	-2	-2	-9	-3

4 署別 手口別 認知・検挙件数及び検挙人員

署別	手口別	総 数	侵 入 窃 盗													
			空 き 巣	忍 込 み	居 空 き	A T M 破 り	金 庫 破 り	旅 館 荒 し	官 公 署 荒 し	学 校 荒 し	病 院 荒 し	給 油 所 荒 し	事 務 所 荒 し	出 店 荒 し	工 場 荒 し	
総 数	認 知	4,393	534	183	96	35		10	4	12	10	1	5	36	63	1
	既届	3,980	450	155	76	31		7	4	8	9	1	3	32	55	1
	検 挙	1,855	356	80	118	23		5	1	9	6	1	3	30	33	
	既届	1,444	272	56	98	16		3	1	5	5	1	1	23	27	
	人 員	901	80	12	6	6			1	4	6		1	10	11	
	少年	232	36	4		2				1	4		1	6	7	
鳥 取 署	認 知	1,453	174	70	28	3		4		10	8	1		15	18	
	既届	1,278	141	57	26	3		3		6	7	1		11	16	
	検 挙	688	152	26	55	6		1		9	5	1		12	13	
	既届	528	121	16	53	5				5	4	1		8	13	
	人 員	341	38	4	3	2				4	5			3	5	
	少年	92	19	2						1	3				4	
郡 家 署	認 知	81	13	3		1								3	3	1
	既届	77	13	3		1								3	3	1
	検 挙	32	6	1										3		
	既届	26	6	1										3		
	人 員	28														
	少年	7														
智 頭 署	認 知	117	20	6	1	1								2		
	既届	107	16	4	1	1								2		
	検 挙	32	6		1									2		
	既届	20	6		1									2		
	人 員	22	2											1		
	少年	3														
浜 村 署	認 知	55	13	4	5					1						
	既届	55	13	4	5					1						
	検 挙	41	6	2												
	既届	41	6	2												
	人 員	6	2													
	少年	1														

更衣室荒し	倉庫荒し	その他	非侵入盗	非											
				職権盗	慶弔盗	追出し盗	買物盗	訪問盗	詐欺盗その他	自動車盗計	キーあり自動車盗	キーなし自動車盗	計オートバイ盗	キーありオートバイ盗	キーなしオートバイ盗
9	28	41	3,859		1	1	2	19		39	30	9	31	9	22
9	22	37	3,530		1	1	2	18		30	23	7	31	9	22
1	14	32	1,499					11		27	22	5	2	2	
1	7	28	1,172					10		18	15	3	2	2	
1	8	14	821					8		15	14	1	3	3	
1	5	5	196					1		6	6		3	3	
3	8	6	1,279			1		5		9	8	1	12	3	9
3	4	4	1,137			1		5		8	7	1	12	3	9
	9	15	536							9	6	3	1	1	
	3	13	407							6	3	3	1	1	
	5	7	303							4	4				
	5	4	73							1	1				
		2	68					2		1		1	1	1	
		2	64					2		1		1	1	1	
1		1	26					1					1	1	
1		1	20					1					1	1	
			28					1					3	3	
			7										3	3	
	5	5	97							1	1		1		1
	3	5	91							1	1		1		1
	2	1	26												
	2	1	14												
		1	20												
			3												
		3	42					1							
		3	42					1							
		4	35					1							
		4	35					1							
		2	4					1							
			1												

4 署別 手口別 認知・検挙件数及び検挙人員(つづき)

署別		手口別														
		自 転 車 盗 計	自 転 車 盗 あり	自 転 車 盗 なし	払 出 盗	A T M ね ら い	窓 口 ね ら い	途 中 ね ら い	室 内 ね ら い	客 室 ね ら い	病 室 ね ら い	ひ つ た く り	す り	置 引 き	仮 睡 者 ね ら い	車 上 ね ら い
総 数	認 知	1,024	400	624	12				9	12	13	4		241	2	698
	既届	972	385	587	8				9	11	12	4		238	2	678
	検 挙	99	36	63	19				1	5	10			52		271
	既届	53	22	31	13				1	4	6			49		244
	人 員	77	18	59	2					6	1			49		11
	少年	49	12	37										3		2
鳥 取 署	認 知	398	139	259	2				1	1	5			100	2	185
	既届	372	133	239	1				1	1	5			98	2	174
	検 挙	51	19	32						1	1			22		93
	既届	30	14	16						1	1			20		82
	人 員	31	5	26						1				22		5
	少年	17	3	14										3		2
郡 家 署	認 知	8		8					1					3		22
	既届	6		6					1					3		22
	検 挙	3		3										1		
	既届	1		1										1		
	人 員	2		2										1		
	少年															
智 頭 署	認 知	14	5	9										5		33
	既届	12	5	7										5		33
	検 挙	3	1	2										1		1
	既届	1	1											1		1
	人 員	1		1										1		
	少年															
浜 村 署	認 知	9		9										1		9
	既届	9		9										1		9
	検 挙															28
	既届															28
	人 員															
	少年															

車 上 錠 ね あ ら い	車 上 錠 ね ら し い	部 品 ね ら い	脱 衣 場 ね ら い	自 動 販 売 機 ね ら い	色 情 ね ら い	工 事 場 ね ら い	万 引 き	職 場 ね ら い	同 居 ね ら い	さ い 銭 ね ら い	そ の 他				
258	440	87	28	101	133	27	826	88	10	49	402				
257	421	86	28	89	52	25	740	74	10	43	366				
109	162	17	1	51	112	9	635	40	1	14	122				
108	136	16	1	39	31	7	553	26	1	10	88				
3	8	3		14	4	3	537	10	1	11	66				
	2	1		6			122	1	1	1					
45	140	30	7	8	90	2	302	23	3	11	82				
45	129	29	7	8	22	2	287	21	3	10	68				
12	81	10		3	91	1	227	5		2	19				
12	70	9		3	23	1	213	5		1	11				
1	4	3		3	3		219	3		1	8				
	2	1					48	1							
15	7			2	1	1	12			4	10				
15	7			2	1	1	10			4	10				
							13			2	5				
							11			2	3				
						1	13			2	5				
							4								
30	3	4		9		3	6				21				
30	3	4		9		3	4				19				
	1			1		1	6	2			11				
	1			1		1	4				5				
				1			7	1			9				
							3								
3	6	1	3	2		1	4	2		1	8				
3	6	1	3	2		1	4	2		1	8				
23	5						5				1				
23	5						5				1				
							3								
							1								

4 署別 手口別 認知・検挙件数及び検挙人員(つづき)

署別	手口別	総 数	侵 入 窃 盗													
			空 き 巣	忍 込 み	居 空 き	A T M 破 り	金 庫 破 り	旅 館 荒 し	官 公 署 荒 し	学 校 荒 し	病 院 荒 し	給 油 所 荒 し	事 務 所 荒 し	出 店 荒 し	工 場 荒 し	
倉吉署	認 知	588	76	29	7	6			2						11	
	既届	547	74	27	7	6			2						11	
	検 挙	271	46	25	12	3			1							
	既届	229	41	21	12	2			1							
	人 員	109	10	4		1			1		1					
	少年	35	4	1		1					1					
八橋署	認 知	200	50	15	24			1	2			1	3	3		
	既届	168	35	12	13			1	2			1	3	2		
	検 挙	123	34	6	22	1							2	2		
	既届	77	17	3	11								2	1		
	人 員	37	8	1	1								3	1		
	少年	10	5	1									3	1		
米子署	認 知	1,533	138	48	25	15		2		1	1			11	17	
	既届	1,415	121	42	21	11		1		1	1			11	17	
	検 挙	515	79	15	24	10		2			1			11	8	
	既届	406	62	12	19	6		2			1			8	8	
	人 員	290	13	2	2	1								3	2	
	少年	72	4											3		
境港署	認 知	259	39	6	4	8		3				4		10		
	既届	234	27	4	2	8		2				2		5		
	検 挙	132	26	4	4	3		2				3		10		
	既届	102	12		2	3		1				1		5		
	人 員	53	7	1		2						1		3		
	少年	11	4			1						1		2		
黒坂署	認 知	107	11	2	2	1					1			2	1	
	既届	99	10	2	1	1					1			2	1	
	検 挙	21	1	1												
	既届	15	1	1												
	人 員	15														
	少年	1														

更衣室荒し	倉庫荒し	その他	非 侵入 盗	職 権 盗	慶 弔 盗	追 出 し 盗	買 物 盗	訪 問 盗	詐 欺 盗 其 他	自 動 車 盗 計	自 動 車 盗 計	自 動 車 盗 計	自 動 車 盗 計	自 動 車 盗 計	自 動 車 盗 計	自 動 車 盗 計
4	6	11	512				1	3		7	2	5	2	1	1	
4	6	11	473				1	3		3		3	2	1	1	
		5	225					2		6	5	1				
		5	188					2		2	2					
1		2	99					1		2	2					
1			31							2	2					
		1	150					1		4	4					
		1	133					1								
	1		89							4	3	1				
			60							2	2					
	2		29							1	1					
			5													
1	8	9	1,395		1		1	7		12	11	1	11	4	7	
1	8	7	1,294		1		1	6		12	11	1	11	4	7	
	2	6	436					7		8	8					
	2	4	344					6		8	8					
	1	2	277					5		8	7	1				
		1	68					1		3	3					
1	1	2	220							2	2		4		4	
1	1	2	207							2	2		4		4	
			106													
			90													
			46													
			7													
		2	96							3	2	1				
		2	89							3	2	1				
			20													
			14													
			15													
			1													

4 署別 手口別 認知・検挙件数及び検挙人員(つづき)

署別		手口別														
		自 転 車 盗 計	自 転 車 盗 あり	自 転 車 盗 なし	払 出 盗	A T M ね らい	窓 口 ね らい	途 中 ね らい	室 内 ね らい	客 室 ね らい	病 室 ね らい	ひ つ た く り	す り	置 引 き	仮 睡 者 ね らい	車 上 ね らい
倉吉署	認 知	97	51	46	3				3	3		1		23		119
	既届	91	48	43	1				3	3		1		23		115
	検 挙	8	4	4	9					1				2		85
	既届	4	2	2	6					1				2		81
	人 員	10	5	5						1				2		4
	少年	9	4	5												
八橋署	認 知	24	10	14										6		37
	既届	22	10	12										5		37
	検 挙	7	3	4	1									5		25
	既届	5	3	2										4		15
	人 員	5	3	2										2		1
	少年	2	1	1												
米子署	認 知	417	175	242	6				3	7	8	2		88		221
	既届	405	169	236	5				3	6	7	2		88		218
	検 挙	24	9	15	8				1	2	9			19		27
	既届	11	2	9	6				1	2	5			19		26
	人 員	25	5	20	2					3	1			18		1
	少年	19	4	15												
境港署	認 知	51	17	34					1	1		1		14		43
	既届	49	17	32					1	1		1		14		42
	検 挙	3		3										1		10
	既届	1		1										1		9
	人 員	3		3										2		
	少年	2		2												
黒坂署	認 知	6	3	3	1									1		29
	既届	6	3	3	1									1		28
	検 挙				1					1				1		2
	既届				1									1		2
	人 員									1				1		
	少年															

車 上 錠 ね あ ら い	車 上 錠 ね ら し い	部 品 ね ら い	脱 衣 場 ね ら い	自 動 販 売 機 ね ら い	色 情 ね ら い	工 事 場 ね ら い	万 引 き	職 場 ね ら い	同 居 ね ら い	さ い 銭 ね ら い	そ の 他				
40	79	14	4	22	11	2	96	13	2	16	70				
40	75	14	4	20	5	2	89	11	2	13	67				
60	25	4		4	9		81	7		1	6				
60	21	4		1	3		72	5			5				
1	3			5			70				4				
				5			15								
13	24	4		3			16	3		4	48				
13	24	4		3			14	2		3	42				
4	21	1			1		14	3		1	27				
3	12	1			1		11	2			19				
	1						11			1	8				
							3								
82	139	28	13	27	28	13	334	43	5	5	115				
81	137	28	13	21	21	11	281	34	5	5	110				
5	22	2	1	4	11	7	240	23	1	4	38				
5	21	2	1	1	4	5	194	14	1	4	34				
1				4	1	2	174	6	1	4	22				
				1			43		1						
12	31	6		22	1	1	47	3		5	18				
12	30	6		19	1	1	42	3		4	17				
4	6			38			41			4	9				
4	5			33			35			3	8				
				1			32			3	5				
							4			1					
18	11		1	6	2	4	9	1		3	30				
18	10		1	5	2	4	9	1		3	25				
1	1			1			8				6				
1	1						8				2				
							8				5				
							1								

5 手口別 認知・検挙件数及び検挙人員 前年対比

手口	認知件数				検挙件数			
	平成21年	平成20年	増減		平成21年	平成20年	増減	
			件数	増減率			件数	増減率
窃盗総数	4,393	4,360	33	0.8	1,855	2,301	-446	-19.4
侵入盗	534	476	58	12.2	356	287	69	24.0
空き巣	183	180	3	1.7	80	97	-17	-17.5
忍込み	96	45	51	113.3	118	16	102	637.5
居空き	35	23	12	52.2	23	5	18	360.0
ATM破り								
金庫破り	10	7	3	42.9	5	9	-4	-44.4
旅館荒し	4		4	-	1		1	-
官公署荒し	12	6	6	100.0	9	4	5	125.0
学校荒し	10	12	-2	-16.7	6	8	-2	-25.0
病院荒し	1	2	-1	-50.0	1	1	0	0.0
給油所荒し	5	2	3	150.0	3		3	-
事務所荒し	36	42	-6	-14.3	30	85	-55	-64.7
出店荒し	63	34	29	85.3	33	7	26	371.4
工場荒し	1	5	-4	-80.0				
更衣室荒し	9	22	-13	-59.1	1	19	-18	-94.7
倉庫荒し	28	50	-22	-44.0	14	21	-7	-33.3
その他	41	46	-5	-10.9	32	15	17	113.3
乗り物盗	1,094	1,217	-123	-10.1	128	152	-24	-15.8
自動車盗	39	20	19	95.0	27	41	-14	-34.1
オートバイ盗	31	43	-12	-27.9	2	7	-5	-71.4
自転車盗	1,024	1,154	-130	-11.3	99	104	-5	-4.8
非侵入盗	2,765	2,667	98	3.7	1,371	1,862	-491	-26.4
職権盗								
慶弔盗	1		1	-				
追出し盗	1	1	0	0.0		1	-1	-100.0
買物盗	2	2	0	0.0		1	-1	-100.0
訪問盗	19	10	9	90.0	11	5	6	120.0
払出盗	12	12	0	0.0	19	11	8	72.7
ATMねらい								
窓口ねらい								
途中ねらい						1	-1	-100.0
室内ねらい	9	8	1	12.5	1		1	-
客室ねらい	12	10	2	20.0	5	7	-2	-28.6
病室ねらい	13	25	-12	-48.0	10	12	-2	-16.7
ひったくり	4	8	-4	-50.0		7	-7	-100.0
すり		3	-3	-100.0		3	-3	-100.0
置引き	241	231	10	4.3	52	60	-8	-13.3
仮睡者ねらい	2	3	-1	-33.3				
車上ねらい	698	454	244	53.7	271	230	41	17.8
部品ねらい	87	88	-1	-1.1	17	34	-17	-50.0
脱衣場ねらい	28	29	-1	-3.4	1	3	-2	-66.7
自動販売機ねらい	101	101	0	0.0	51	377	-326	-86.5
色情ねらい	133	79	54	68.4	112	79	33	41.8
工事場ねらい	27	68	-41	-60.3	9	33	-24	-72.7
万引き	826	799	27	3.4	635	735	-100	-13.6
職場ねらい	88	97	-9	-9.3	40	40	0	0.0
同居ねらい	10	3	7	233.3	1	1	0	0.0
さい銭ねらい	49		49	-	14		14	-
その他	402	636	-234	-36.8	122	222	-100	-45.0

検挙率			検挙人員				うち) 少年			
平成21年	平成20年	増減 (ポイント)	平成21年	平成20年	増減		平成21年	平成20年	増減	
					人員	増減率			人員	増減率
42.2	52.8	-10.6	901	1,021	-120	-11.8	232	325	-93	-28.6
66.7	60.3	6.4	80	68	12	17.6	36	34	2	5.9
43.7	53.9	-10.2	12	18	-6	-33.3	4	8	-4	-50.0
122.9	35.6	87.3	6	2	4	200.0		1	-1	-100.0
65.7	21.7	44.0	6	3	3	100.0	2		2	-
50.0	128.6	-78.6		4	-4	-100.0				
25.0		25.0	1		1	-				
75.0	66.7	8.3	4	1	3	300.0	1		1	-
60.0	66.7	-6.7	6	6	0	0.0	4	4	0	0.0
100.0	50.0	50.0		1	-1	-100.0				
60.0	0.0	60.0	1		1	-	1		1	-
83.3	202.4	-119.1	10	3	7	233.3	6		6	-
52.4	20.6	31.8	11	5	6	120.0	7	3	4	133.3
0.0	0.0	0.0								
11.1	86.4	-75.3	1	9	-8	-88.9	1	8	-7	-87.5
50.0	42.0	8.0	8	7	1	14.3	5	2	3	150.0
78.0	32.6	45.4	14	9	5	55.6	5	8	-3	-37.5
11.7	12.5	-0.8	95	96	-1	-1.0	58	65	-7	-10.8
69.2	205.0	-135.8	15	9	6	66.7	6	4	2	50.0
6.5	16.3	-9.8	3	4	-1	-25.0	3	4	-1	-25.0
9.7	9.0	0.7	77	83	-6	-7.2	49	57	-8	-14.0
49.6	69.8	-20.2	726	857	-131	-15.3	138	226	-88	-38.9
0.0		0.0								
0.0	100.0	-100.0								
0.0	50.0	-50.0								
57.9	50.0	7.9	8	3	5	166.7	1	1	0	0.0
158.3	91.7	66.6	2	1	1	100.0				
11.1	0.0	11.1								
41.7	70.0	-28.3	6	5	1	20.0				
76.9	48.0	28.9	1	1	0	0.0				
0.0	87.5	-87.5		4	-4	-100.0		4	-4	-100.0
	100.0	-100.0		3	-3	-100.0		2	-2	-100.0
21.6	26.0	-4.4	49	45	4	8.9	3	5	-2	-40.0
0.0	0.0	0.0								
38.8	50.7	-11.9	11	19	-8	-42.1	2	7	-5	-71.4
19.5	38.6	-19.1	3	6	-3	-50.0	1	6	-5	-83.3
3.6	10.3	-6.7		1	-1	-100.0				
50.5	373.3	-322.8	14	11	3	27.3	6	7	-1	-14.3
84.2	100.0	-15.8	4	6	-2	-33.3		1	-1	-100.0
33.3	48.5	-15.2	3	15	-12	-80.0				
76.9	92.0	-15.1	537	610	-73	-12.0	122	179	-57	-31.8
45.5	41.2	4.3	10	21	-11	-52.4	1	3	-2	-66.7
10.0	33.3	-23.3	1	1	0	0.0	1		1	-
28.6	28.6		11		11	-	1		1	-
30.3	34.9	-4.6	66	105	-39	-37.1		11	-11	-100.0

6 手口別 認知・検挙件数及び検挙人員

認知・検挙		総数	侵入盗計	空き巣	忍込み	居空き	ATM破り	金庫破り	旅館荒し	官公署荒し
認知件数	計	4,393	534	183	96	35		10	4	12
	うち)既届	3,981	451	156	76	31		7	4	8
	うち)未届	405	81	27	19	4		3		4
検挙件数 (発生地計上方式)	計	1,680	305	84	69	18		5	1	10
	うち)既届	1,282	226	60	49	14		2	1	6
	うち)未届	392	77	24	19	4		3		4
検挙件数 (検挙地計上方式)	計	1,855	356	80	118	23		5	1	9
	うち)既届	1,444	272	56	98	16		3	1	5
	うち)未届	405	82	24	19	7		2		4
検挙人員	計	901	80	12	6	6			1	4
	うち)少年	232	36	4		2				1

認知・検挙		オートバイ盗			自転車盗			非侵入盗計	職権盗	慶弔盗
		計	キーあり	キーなし	計	施錠あり	施錠なし			
認知件数	計	31	9	22	1,024	400	624	2,765		1
	うち)既届	31	9	22	972	385	587	2,497		1
	うち)未届				52	15	37	263		
検挙件数 (発生地計上方式)	計	2	2		98	36	62	1,249		
	うち)既届	2	2		52	22	30	985		
	うち)未届				46	14	32	260		
検挙件数 (検挙地計上方式)	計	2	2		99	36	63	1,371		
	うち)既届	2	2		53	22	31	1,099		
	うち)未届				46	14	32	268		
検挙人員	計	3	3		77	18	59	726		
	うち)少年	3	3		49	12	37	138		

認知・検挙		仮睡者ねらい	車上ねらい			部品ねらい	脱衣場ねらい	自動販売機ねらい	色情ねらい	工場場ねらい
			計	施錠あり	施錠なし					
認知件数	計	2	698	258	440	87	28	101	133	27
	うち)既届	2	677	257	420	86	28	89	52	25
	うち)未届		20	1	19	1		11	81	2
検挙件数 (発生地計上方式)	計		162	27	135	20	1	38	112	9
	うち)既届		142	26	116	19	1	26	31	7
	うち)未届		19	1	18	1		11	81	2
検挙件数 (検挙地計上方式)	計		271	109	162	17	1	51	112	9
	うち)既届		244	108	136	16	1	39	31	7
	うち)未届		26	1	25	1		11	81	2
検挙人員	計		11	3	8	3		14	4	3
	うち)少年		2		2	1		6		

学校荒し	病院荒し	給油所荒し	事務所荒し	出店荒し	工場荒し	更衣室荒し	倉庫荒し	侵入盗のその他	乗り物盗計	自動車盗		
										計	キーあり	キーなし
10	1	5	36	63	1	9	28	41	1,094	39	30	9
9	1	3	32	55	1	9	22	37	1,033	30	23	7
1		2	4	8			5	4	61	9	7	2
8		3	28	36			12	31	126	26	21	5
7		1	24	29			6	27	71	17	14	3
1		2	4	7			5	4	55	9	7	2
6	1	3	30	33		1	14	32	128	27	22	5
5	1	1	23	27		1	7	28	73	18	15	3
1		2	7	6			6	4	55	9	7	2
6		1	10	11		1	8	14	95	15	14	1
4		1	6	7		1	5	5	58	6	6	

追出し盗	買物盗	訪問盗	払出盗	ATMねらい	窓口ねらい	途中ねらい	室内ねらい	客室ねらい	病室ねらい	ひったくり	すり	置きき
1	2	19	12				9	12	13	4		241
1	2	18	8				9	11	12	4		238
		1	4					1	1			3
		11	14					5	8			56
		10	10					4	8			53
		1	4					1				3
		11	19				1	5	10			52
		10	13				1	4	6			49
		1	6					1	4			3
		8	2					6	1			49
		1										3

万引き	職場ねらい	同居ねらい	さい銭ねらい	非侵入盗のその他
826	88	10	49	402
741	74	10	43	366
85	14		3	36
634	40	1	14	124
550	26	1	10	87
84	14		2	37
635	40	1	14	122
553	26	1	10	88
82	14		2	34
537	10	1	11	66
122	1	1	1	

7 手口別 発生時間帯・発生曜日別 認知件数

手口	曜日	合 計							日 曜 日							
		計	0 ~ 4	4 ~ 8	8 ~ 12	12 ~ 16	16 ~ 20	20 ~ 24	不明	計	0 ~ 4	4 ~ 8	8 ~ 12	12 ~ 16	16 ~ 20	20 ~ 24
窃盗犯総数		3,729	91	56	507	664	577	167	1,667	541	17	12	74	102	75	26
侵入	総数	438	44	5	28	31	17	19	294	73	7	3	3	5	4	5
	空き巣	139	7	2	15	20	7	3	85	23	1	1		4	2	1
	忍込み	94	20	1				4	69	20	3	1				
	居空き	31			6	5	5	1	14	5			2		1	1
	ATM破り															
	金庫破り	8	4						1	3	2	1				1
	旅館荒し	3							1	2	1					
	官公署荒し	8							8	1						
	学校荒し	8	2						6							
	病院荒し	1					1									
	給油所荒し	5	2						3	2	1					
	事務所荒し	32	1		1				1	29						
	出店荒し	60	6	1	1	1	2	5	44	12	1	1			1	2
	工場荒し															
更衣室荒し	9		1	1	2			5	1							
倉庫荒し	19	2		1				16	4							
その他	21			3	3	2	3	10	2			1	1			
乗り物盗	総数	896	8	8	44	98	122	37	579	129	1	1	7	17	15	8
	自動車盗	27	1			3	2	1	20	6				2		
	オートバイ盗	25			1	1	1	2	20	3						
	自転車盗	844	7	8	43	94	119	34	539	120	1	1	7	15	15	8
非侵入盗	総数	2,395	39	43	435	535	438	111	794	339	9	8	64	80	56	13
	職権盗															
	慶弔盗	1			1											
	追出し盗	1			1											
	買物盗	1							1							
	訪問盗	14	1			4	1		8	2						
	詐欺盗その他															
	払出盗	9			3	4	1		1	2			1	1		
	ATMねらい															
	窓口ねらい															
	途中ねらい															
	室内ねらい	8			2	1	2		3							
	客室ねらい	11					1	1	9	2					1	
	病室ねらい	13			4	3	1		5	5				3		
	ひったくり	4			2	1		1		1				1		
	すり															
	置引き	241	2	5	54	76	62	33	9	40	1		8	16	8	4
	仮睡者ねらい	2	2							2	2					
	車上ねらい	658	7	15	107	113	134	21	261	81	1	1	11	19	12	3
	部品ねらい	59			2	2	1	2	52	8			1	1	1	1
	脱衣場ねらい	28		1	4	7	9	6	1	6			2		3	1
	自動販売機ねらい	56	4	1	1	3	2	1	44	8				1	1	
	色情ねらい	78	1		6	4	6	3	58	17			2		1	
工事場ねらい	24	2						22	3	2						
万引き	786	8	14	202	257	179	24	102	113	1	4	33	31	23	2	
職場ねらい	72	3		5	9	10	5	40	7	1		1			2	
同居ねらい	8			1	1	1		5	1							
さい銭ねらい	30		1	6	6	5		12	3			1	1	1		
その他	291	9	6	34	44	23	14	161	38	1	3	4	6	5		

不明	月曜日								火曜日							
	計	0 ~ 4	4 ~ 8	8 ~ 12	12 ~ 16	16 ~ 20	20 ~ 24	不明	計	0 ~ 4	4 ~ 8	8 ~ 12	12 ~ 16	16 ~ 20	20 ~ 24	不明
235	519	15	11	70	89	80	14	240	560	10	6	83	97	99	31	234
46	62	9		7	4	2	2	38	54	4		3	3		3	41
14	25	2		6	2	1	1	13	20	1		2	3			14
16	5	4						1	7	3					1	3
1	6				1	1		4	4			1				3
	3	2						1	1							1
1																
1	1							1	1							1
	3	1						2	1							1
1									1							1
	8							8	5							5
7	4						1	3	7							7
1	3				1			2								
4	2							2	3							3
	2			1				1	4						2	2
80	110	2	2	6	9	18	2	71	125	1		7	12	18	8	79
4	4	1				1		2	3				1			2
3	1							1	4						1	3
73	105	1	2	6	9	17	2	68	118	1		7	11	18	7	74
109	347	4	9	57	76	60	10	131	381	5	6	73	82	81	20	114
									1			1				
2	3				1			2	3				2	1		
	1			1					1				1			
	2					1		1	1			1				
1	1							1								
2	2							2	3			3				
	1			1					1						1	
3	26		2	3	8	8	4	1	34		1	9	10	7	6	1
34	110	1	4	15	16	15	3	56	118	2	3	22	21	30	2	38
4	7							7	9				1			8
	1				1				1						1	
6	6	1	1					4	11	1			1			9
14	11			1	2			8	15			1		2	2	10
1	2							2	2							2
19	116		2	34	41	27	1	11	118	1	2	27	38	34	4	12
3	13				3	2		8	10			1	2	3	1	3
1	2			1				1	2					1		1
	4					1		3	3					1		2
19	39	2		1	4	6	2	24	48	1		8	6	2	3	28

7 手口別 発生時間帯・発生曜日別 認知件数(つづき)

曜日	水曜日								木曜日							
	計	0 ~ 4	4 ~ 8	8 ~ 12	12 ~ 16	16 ~ 20	20 ~ 24	不明	計	0 ~ 4	4 ~ 8	8 ~ 12	12 ~ 16	16 ~ 20	20 ~ 24	
手口																
窃盗犯総数	501	14	5	51	86	94	14	237	482	13	6	84	92	74	19	
侵入	総数	50	5		4	4	2	3	32	64	6		5	5	1	2
	空き巣	8			2	1			5	22	1		2	4	1	1
	忍込み	15	2					1	12	21	4					1
	居空き	5			1	1	1		2	2			1			
	A T M 破り															
	金庫破り									1	1					
	旅館荒し															
	官公署荒し									2						
	学校荒し									1						
	病院荒し															
	給油所荒し									1						
	事務所荒し	4							4	5			1			
	出店荒し	9	2			1	1	1	4	5			1			
	工場荒し															
更衣室荒し	1							1	1				1			
倉庫荒し	5	1		1				3	1							
その他	3				1		1	1	2							
乗り物盗	総数	124	2		6	9	18	2	87	114	1	1	8	16	19	2
	自動車盗	4							4	5					1	1
	オートバイ盗	1							1	3			1	1		
	自転車盗	119	2		6	9	18	2	82	106	1	1	7	15	18	1
非侵入盗	総数	327	7	5	41	73	74	9	118	304	6	5	71	71	54	15
	職権盗															
	慶弔盗															
	追出し盗	1			1											
	買物盗															
	訪問盗									1						
	詐欺盗その他															
	払出盗									2				1		
	A T M ねらい															
	窓口ねらい															
	途中ねらい															
	室内ねらい	1			1					1						
	客室ねらい	2							2	1						1
	病室ねらい	1							1	1			1			
	ひったくり									1			1			
	すり															
	置き引き	31	1		4	9	12	3	2	29		1	12	8	6	2
	仮睡者ねらい															
	車上ねらい	92	1	3	8	14	22	1	43	74	1		17	18	20	2
	部品ねらい	10			1				9	7						1
	脱衣場ねらい	1						1		5		1		2	2	
	自動販売機ねらい	15			1		1		13	4						
	色情ねらい	7					1		6	7			1		2	1
工事場ねらい	4							4	7							
万引き	103	3		21	36	33	2	8	105	2	2	27	34	16	5	
職場ねらい	13	1		1	3	1	1	6	6			1		3		
同居ねらい									3				1			
さい銭ねらい	5		1	1	2			1	8			3	2	1		
その他	41	1	1	2	9	3	2	23	42	3	1	8	5	4	3	

不明	金曜日								土曜日								不明
	計	0 ~	4 ~	8 ~	12 ~	16 ~	20 ~	24 ~	不明	計	0 ~	4 ~	8 ~	12 ~	16 ~	20 ~	
194	547	9	10	65	100	82	31	250	579	13	6	80	98	73	32	277	664
45	53	7	1	3	6	2	1	33	82	6	1	3	4	6	3	59	96
13	17	1		2	4			10	24	1	1	1	2	3		16	44
16	12	2					1	9	14	2						12	2
1	5				2	1		2	4			1	1	1		1	4
									1							1	2
	1							1	1						1		1
2	1							1	2							2	4
1	2	1						1	1							1	2
									1					1			
1	1	1															
4	3	1						2	7						1	6	4
4	7	1						6	16	2					1	13	3
																	1
	2		1	1					1							1	
1	1							1	3	1						2	9
2	1					1			7			1	1	1		4	20
67	154		3	4	17	16	8	106	140	1	1	6	18	18	7	89	198
3									5							5	12
1	8						1	7	5					1		4	6
63	146		3	4	17	16	7	99	130	1	1	6	18	17	7	80	180
82	340	2	6	58	77	64	22	111	357	6	4	71	76	49	22	129	370
									1							1	1
1	2				1			1	3	1						2	5
1	2			1		1			1				1				3
1	3				1	1		1									1
	2							2	3							3	1
	1					1											
	44			11	13	11	9		37		1	7	12	10	5	2	
16	100		3	15	14	23	3	42	83	1	1	19	11	12	7	32	40
6	7							7	11							11	28
	3				1		2		11			2	3	3	2	1	
4	5				1		1	3	7	2						5	45
3	6	1			1			4	15			1	1			13	55
7	1							1	5							5	3
19	107		3	25	35	23	6	15	124	1	1	35	42	23	4	18	40
2	13	1			1	1	1	9	10			1				9	16
2																	2
2	2				1			1	5			1		1		3	19
18	42			6	8	3		25	41	1	1	5	6		4	24	111

8 手口別 発生場所別 認知件数

手口	総 数	一 戸 建 住 宅	中 高 層 住 宅	そ の 他 の 住 宅	学 校 (幼 稚 園)	駐 車 場			駐 輪 場	道 路 上	駅	そ の 他 の 鉄 道 施 設	空 港	海 港	競 馬 場	競 輪 場
						コ イン パ ー キ ン グ	月 極 駐 車 場	そ の 他 の 駐 車 場								
窃盗犯総数	4,393	628	70	274	131	1	17	305	541	245	74	1		10		
侵入盗	総数	534	264	11	59	18										
	空き巣	183	144	4	35											
	忍込み	96	75	6	15											
	居空き	35	32		2											
	ATM破り															
	金庫破り	10				1										
	旅館荒し	4														
	官公署荒し	12				1										
	学校荒し	10				9										
	病院荒し	1														
	給油所荒し	5														
	事務所荒し	36														
	非侵入盗	総数	2,765	268	21	139	47	1	16	264	62	162	7	1		10
職権盗																
慶弔盗		1	1													
追出し盗		1	1													
買物盗		2														
訪問盗		19	10	3	5											
詐欺盗その他																
払出盗		12										1				
ATMねらい																
窓口ねらい																
途中ねらい																
室内ねらい		9	6		1											
客室ねらい		12														
病室ねらい	13															
ひったくり	4									4						
すり																
置き引き	241			2	10			2		4	2					
仮睡者ねらい	2									1						
車上ねらい	698	148	6	16	13		6	217	51	119	2			4		
部品ねらい	87	12	2	7	1		7	20	6	3		1		3		
脱衣場ねらい	28				1											
自動販売機ねらい	101				1			8	2	18						
色情ねらい	133	41	3	83				1								
工事場ねらい	27															
万引き	826															
職場ねらい	88		1		5	1										
同居ねらい	10		2	7												
さい銭ねらい	49															
その他	402	49	4	18	16		3	16	3	13	2			3		

オートレース場	競艇場	動物園	神社仏閣	都市公園	地下通路	高速道路	ゴルフ場	その他のスポーツ施設	病(医)院・診療所	一般ホテル・旅館	サウナ等・公衆浴場	コインランドリー	映画館劇場等	デパート	スーパーマーケット			
															総合スーパー	ホームセンター	家電量販店	コンビニエンスストア
			51	18			7	38	41	27	20	9	4	229	171	135	18	82
			2						1	4					2	1	1	
															1			
										4								
									1									
																1		
																	1	
			2												1			
			1	3			1	2	4	2	1		1	27	15	2		4
							1											
			1	3				2	4	2	1		1	27	15	2		4
			48	15			6	36	36	21	19	9	3	202	154	132	17	78
																		1
															1			1
										6								
									13									
				2			2	8	7	3	2	1	1	24	15	3		13
										1								
			2	5				5	1		3			2	3	4		5
														1	1			
								6		7	14							
				7			1	15					2					1
												5						
														168	131	124	16	47
									10	2				2	1	1	1	5
			43							1								
			3	1			3	2	5	1		1	2	4	3			5

8 手口別 発生場所別 認知件数(つづき)

手口	スーパーマーケット		景品交換所	給油所	レンタルビデオ店	貴金属店	古物店	その他の商店	風俗営業店			店舗型性風俗営業店		カラオケボックス	インターネットカフェ	
	ドラッグストア	その他のスーパー							まあじやん屋等	ゲームセンター	その他の営業店	個室付浴場	ラブホテル等			その他の営業店
窃盗犯総数	22	180		23	35		22	225	133	17	3		6		5	1
侵入盗	総数	2	5		7	1		42								
	空き巣															
	忍込み															
	居空き							1								
	A T M 破り															
	金庫破り	1	1		2											
	旅館荒し															
	官公署荒し															
	学校荒し															
	病院荒し															
	給油所荒し				5											
	事務所荒し							2								
出店荒し	1	4			1		39									
工場荒し																
更衣室荒し																
倉庫荒し																
その他																
乗り物盗	総数	1	7		7	1	6	8	5						2	
	自動車盗						1									
	オートバイ盗							2								
	自転車盗	1	7		7	1	5	6	5						2	
非侵入盗	総数	19	168		16	27	21	177	125	12	3		6		3	1
	職権盗															
	慶弔盗															
	追出し盗															
	買物盗							1								
	訪問盗							1								
	詐欺盗その他															
	払出盗							1								
	A T M ねらい															
	窓口ねらい															
	途中ねらい															
	室内ねらい															
	客室ねらい												6			
	病室ねらい															
	ひったくり															
	すり															
	置き引き	1	10		2	2		4	74	10					1	1
	仮睡者ねらい															
	車上ねらい		5			2		7	4							
	部品ねらい		1					1								
	脱衣場ねらい															
	自動販売機ねらい		3		10			6								
	色情ねらい															
	工事場ねらい															
	万引き	18	146			21	20	132								
	職場ねらい		1		1	2		9	1		1				2	
同居ねらい								1								
さい銭ねらい								1								
その他		2		3		1	14	46	2	2						

深夜飲食店	その他の飲食店	質屋	貸金業	銀行	郵便局	信用金庫・組合	農(漁)業協同組合	その他の会社・事業所	地下鉄内	新幹線	その他の列車内	航空機内	船舶内	バス内	タクシー内	その他の自動車内	空き地	その他
12	52		1	8	5	1	11	175			2						47	260
3	19						1	59										32
	3							1										
								4										7
																		1
							1	33										
2	14																	1
								1										
	1							1										
								5										14
1	1							14										9
	5				1		1	14									10	16
								8									1	8
																	1	1
	5				1		1	6									8	7
9	28		1	8	4	1	9	102			2						37	212
			1	2	4		1											
	1																	1
2	3			6		1	1	6			1							15
							2	18									24	24
							1	10									2	8
	1						1	14									1	10
								6									1	20
							1											2
7	18							17										
																		1
																		4
	5						2	31			1						9	127

9 侵入窃盗 発生場所別 侵入口・侵入方法別 認知件数

		総数	施錠開け						格子破り	ドア錠破り		
			ピッキング	サムターン回し				合かぎ		その他	かぎ穴壊し	ドア錠こじ破り
				破壊なし	ドリル穴開け	ドアスコープ外し	その他					
総数	計	534						26	6		7	
	表出入口	172						23	2		6	
	非常口	2										
	その他の出入口	120					3	4				
	窓	縁側・ベランダ	29									
		居室	42									
		その他	125									1
	その他	15										
不明	29											
一戸建住宅	計	264						5	2			
	表出入口	67						4				
	非常口											
	その他の出入口	61					1	2				
	窓	縁側・ベランダ	17									
		居室	28									
		その他	67									
	その他	7										
不明	17											
中高層住宅	計	11						3				
	表出入口	9						3				
	非常口											
	その他の出入口											
	窓	縁側・ベランダ										
		居室	1									
		その他										
	その他											
不明	1											
その他の住宅	計	59						6				
	表出入口	17						6				
	非常口											
	その他の出入口	3										
	窓	縁側・ベランダ	12									
		居室	12									
		その他	10									
	その他	2										
不明	3											
その他	計	200						12	4		7	
	表出入口	79						10	2		6	
	非常口	2										
	その他の出入口	56					2	2				
	窓	縁側・ベランダ										
		居室	1									
		その他	48									1
	その他	6										
不明	8											

侵入盗													
その他	ガラス破り			郵便受け 壊し	戸板破り	戸外し	シャッ ター破り	シャッ ター錠破 り	自動ドア 破り	壁破り	無締り	その他	不明
	焼切り	ガラスこじ 破り	その他の ガラス破り										
11		44	71		6	6					327	16	14
9		6	11		1	3					101	5	5
			1		1								
2		9	21		4						71	6	
		9	8								12		
		7	7								28		
		13	22			3					83	2	1
			1								11	3	
											21		8
1		13	23			3					211	4	2
1			1								59	1	1
		2	6								50		
		5	5								7		
		3	6								19		
		3	5			3					54	2	
											6	1	
											16		1
											6		2
											5		1
											1		1
		8	5								36	1	3
											10	1	
		4	3								3		
		4	1								5		
			1								7		
											9		
											2		
													3
10		23	43		6	3					74	11	7
8		6	10		1	3					27	3	3
			1		1								
2		7	15		4						18	6	
											1		
		10	16								20		1
			1								3	2	
											5		3

9 侵入窃盗 発生場所別 侵入口・侵入方法別 認知件数(つづき)

		総数	施錠開け					格子破り	ドア錠破り		
			ピッキング	サムターン回し			合かぎ		その他	かぎ穴壊し	ドア錠こじ破り
				破壊なし	ドリル穴開け	ドアスコープ外し					
総数	計	314					14	1			
	表出入口	87					13				
	非常口										
	その他の出入口	56					1	1			
	窓	縁側・ベランダ	29								
		居室	40								
		その他	74								
	その他	8									
不明	20										
一戸建住宅	計	251					5	1			
	表出入口	64					4				
	非常口										
	その他の出入口	55					1	1			
	窓	縁側・ベランダ	17								
		居室	26								
		その他	66								
	その他	6									
不明	17										
中高層住宅	計	10					3				
	表出入口	8					3				
	非常口										
	その他の出入口										
	窓	縁側・ベランダ	1								
		居室									
		その他									
その他	1										
その他の住宅	計	52					6				
	表出入口	15					6				
	非常口										
	その他の出入口	1									
	窓	縁側・ベランダ	12								
		居室	12								
		その他	8								
その他	2										
不明	2										
その他	計	1									
	表出入口										
	非常口										
	その他の出入口										
	窓	縁側・ベランダ	1								
		居室									
その他											
その他											
不明											

うち)住宅対象													
その他	ガラス破り			郵便受け 壊し	戸板破り	戸外し	シャッ ター破り	シャッ ター錠破 り	自動ドア 破り	壁破り	無締り	その他	不明
	焼切り	ガラスこじ 破り	その他の ガラス破り										
		19	25			3					244	3	5
			1								71	1	1
		2	5								47		
		9	8								12		
		6	6								28		
		2	5			3					62	2	
											8		
											16		4
		11	21			3					205	3	2
			1								57	1	1
		2	5								46		
		5	5								7		
		2	5								19		
		2	5			3					54	2	
											6		
											16		1
											6		1
											5		
											1		
		8	4								32		2
											9		
		4	3								1		
		4	1								5		
											7		
											8		
											2		
											1		2
											1		
											1		

10 手口別 身柄措置・送致別 検挙人員

手口	総数	現行犯逮捕					少年簡易送致	微罪処分
		計	身柄付送致	うち)簡易書式	書類送致(付)	うち)簡易書式		
総数	901	48	45		3	2		
侵入盗	総数	80	13	13				
	空き巣	12	2	2				
	忍込み	6	2	2				
	居空き	6						
	A T M 破り							
	金庫破り							
	旅館荒し	1						
	官公署荒し	4						
	学校荒し	6	3	3				
	病院荒し							
	給油所荒し	1						
	事務所荒し	10	1	1				
	出店荒し	11	1	1				
	工場荒し							
	更衣室荒し	1						
	倉庫荒し	8	1	1				
その他	14	3	3					
乗り物盗	総数	95	1		1			
	自動車盗	15						
	オートバイ盗	3						
	自転車盗	77	1		1			
非侵入盗	総数	726	34	32	2	2		
	職権盗							
	慶弔盗							
	追出し盗							
	買物盗							
	訪問盗	8						
	払出盗	2						
	A T M ねらい							
	窓口ねらい							
	途中ねらい							
	室内ねらい							
	客室ねらい	6						
	病室ねらい	1	1	1				
	ひったくり							
	すり							
	置引き	49						
	仮睡者ねらい							
	車上ねらい	11	1		1	1		
	部品ねらい	3						
	脱衣場ねらい							
	自動販売機ねらい	14						
	色情ねらい	4						
	工事場ねらい	3						
	万引き	537	25	24	1	1		
	職場ねらい	10						
	同居ねらい	1						
さい銭ねらい	11	5	5					
その他	66	2	2					

緊急逮捕			通常逮捕			身柄不			拘束	
計	身柄付送致	書類送致(付)	計	身柄付送致	書類送致(付)	計	書類送致(付)	うち)簡易書式	少年簡易送致	微罪処分
17	16	1	103	102	1	733	237	113	119	377
7	7		33	33		27	22			5
2	2		3	3		5	5			
1	1		3	3						
			5	5		1	1			
1	1									
			4	4						
			2	2		1	1			
1	1									
			4	4		5	4			1
			3	3		7	6			1
						1	1			
1	1		2	2		4	3			1
1	1		7	7		3	1			2
3	3		10	10		81	27	4	38	16
2	2		10	10		3	3			
						3			3	
1	1					75	24	4	35	16
7	6	1	60	59	1	625	188	109	81	356
			2	2		6	4	1		2
			2	2						
			1	1		5	1	1		4
			3	3		46	14	8		32
			7	7		3	3			
			3	2	1					
4	3	1	4	4		6	2			4
			2	2		2	1			1
			3	3						
1	1		19	19		492	141	87	81	270
			4	4		6	3	1		3
			1	1						
			1	1		5	5	3		
2	2		8	8		54	14	8		40

11 手口別 前科数別 検挙人員(成人)

手口	総数	前科なし	窃盗犯以外の 前科のみあり	窃 盗 の 前 科 あ り											
				計	1犯	2犯	3犯	4犯	5犯	6犯	7犯	8犯	9犯	10犯	11犯 以上
窃 盗 犯 総 数	669	489	56	124	63	27	12	4	2	7	4	1			4
侵 入 盗	総 数	44	25	2	17	4	3	4	1	1		2			2
	空 き 巢	8	3		5	2		1				1			1
	忍 込 み	6	4	1	1		1								
	居 空 き	4	2		2	1		1							
	A T M 破 り														
	金 庫 破 り														
	旅 館 荒 し	1			1		1								
	官 公 署 荒 し	3	2		1			1							
	学 校 荒 し	2	1		1					1					
	病 院 荒 し														
	給 油 所 荒 し														
	事 務 所 荒 し	4	2		2				1			1			
	出 店 荒 し	4	3	1											
	工 場 荒 し														
	更 衣 室 荒 し														
	倉 庫 荒 し	3	2		1		1								
そ の 他	9	6		3	1		1							1	
乗 り 物 盗	総 数	37	24	6	7	4	2	1							
	自 動 車 盗	9	3	2	4	3	1								
	オ ー ト バ イ 盗														
	自 転 車 盗	28	21	4	3	1	1	1							
非 侵 入 盗	総 数	588	440	48	100	55	22	7	3	1	7	2	1		2
	職 権 盗														
	慶 弔 盗														
	追 出 し 盗														
	買 物 盗														
	訪 問 盗	7	4	1	2	1	1								
	払 出 盗	2	2												
	A T M ね ら い														
	窓 口 ね ら い														
	途 中 ね ら い														
	室 内 ね ら い														
	客 室 ね ら い	6	5	1											
	病 室 ね ら い	1			1			1							
	ひ っ た く り														
	す り														
	置 引 き	46	41	1	4	3	1								
	仮 睡 者 ね ら い														
	車 上 ね ら い	9	2		7	3	1				1	2			
	部 品 ね ら い	2	2												
	脱 衣 場 ね ら い														
	自 動 販 売 機 ね ら い	8	7		1		1								
	色 情 ね ら い	4	3		1		1								
	工 事 場 ね ら い	3	2	1											
	万 引 き	415	310	33	72	39	16	6	3	1	4		1		2
	職 場 ね ら い	9	9												
	同 居 ね ら い														
さい 銭 ね ら い	10	3		7	6					1					
そ の 他	66	50	11	5	3	1				1					

第 3

少年 関 係

1年次別 犯行時の年齢別 刑法犯少年 検挙・補導人員

年次	総数	14歳未満	犯罪少年計	14歳	15歳	16歳	17歳	18歳	19歳	
昭和	20	254	12	242			146		96	
	21	543	37	506			280		226	
	22	460	30	430			209		221	
	23	667	64	603			305		298	
	24	798	124	674			321		353	
	25	1,158	252	906			524		382	
	26	996	196	800			498		302	
	27	760	160	600			358		242	
28	761	144	617			320		297		
29	769	168	601		82		214		305	
30	673	161	512		105		146		261	
31	631	146	485		91		124		270	
32	626	171	455		88		148		219	
33	739	189	550		116		185		247	
34	733	124	609		158		200		251	
35	837	221	616		117		207		292	
36	886	238	648		185		222		241	
平成	37	843	194	649	113	105	89	113	129	100
	38	834	208	626	82	174	118	114	119	118
	39	1,147	283	864	105	130	224	178	109	118
	40	1,073	199	874	83	155	150	242	153	91
	41	1,137	156	981	111	109	182	256	191	132
	42	1,048	187	861	85	93	120	174	194	195
	43	1,134	130	1,004	82	99	162	183	198	280
	44	1,222	200	1,022	69	104	137	173	240	299
	45	840	159	681	125	118	126	144	92	76
	46	848	185	663	128	131	131	115	96	62
	47	690	221	469	74	95	100	84	60	56
	48	779	195	584	93	117	153	122	59	40
	49	615	154	461	87	85	152	56	56	25
	50	612	131	481	81	73	121	84	67	55
	51	554	108	446	40	88	105	102	69	42
	52	496	96	400	70	104	87	64	40	35
	53	673	122	551	78	121	148	99	64	41
	54	629	82	547	47	100	131	103	85	81
	55	723	91	632	67	162	147	121	68	67
	56	1,078	219	859	193	219	212	118	71	46
	57	1,136	227	909	218	223	234	100	92	42
	58	1,247	203	1,044	245	268	248	130	96	57
	59	1,106	155	951	192	245	262	131	70	51
	60	1,213	182	1,031	219	249	279	142	79	63
	61	1,287	211	1,076	286	230	248	178	79	55
	62	1,379	264	1,115	210	304	285	164	103	49
	63	1,321	286	1,035	194	251	282	161	101	46
	元	1,182	235	947	164	244	277	129	87	46
	2	1,097	185	912	156	205	252	152	111	36
	3	1,048	130	918	158	218	251	142	84	65
	4	942	174	768	100	175	182	168	88	55
	5	901	181	720	125	147	182	125	87	54
	6	982	157	825	154	179	221	158	79	34
	7	1,062	195	867	134	205	241	162	95	30
8	1,205	193	1,012	154	220	301	186	101	50	
9	1,302	207	1,095	195	260	322	175	95	48	
10	1,255	221	1,034	201	257	261	188	87	40	
11	1,201	183	1,018	195	253	279	143	103	45	
12	1,021	161	860	170	213	214	154	70	39	
13	1,281	156	1,125	208	270	286	191	123	47	
14	1,155	157	998	157	207	272	195	98	69	
15	1,202	199	1,003	142	208	286	181	123	63	
16	927	133	794	117	188	210	147	80	52	
17	806	148	658	101	151	163	121	77	45	
18	580	110	470	88	80	115	77	50	60	
19	516	79	437	52	100	113	67	61	44	
20	498	63	435	72	103	117	70	43	30	
21	420	60	360	67	76	63	66	46	42	

注 昭和45年以降は交通業過を除く。

2 年次別 罪種別 刑法犯少年 検挙・補導人員

罪種別	平成12年			平成13年			平成14年			平成15年			総数
	総数	犯罪	触法	総数	犯罪	触法	総数	犯罪	触法	総数	犯罪	触法	
刑法犯 総数	1,021	860	161	1,281	1,125	156	1,155	998	157	1,202	1,003	199	927
重要犯罪	9	6	3	13	13		7	6	1	28	28		6
凶悪犯	7	5	2	10	10		4	3	1	25	25		4
殺人	1	1											2
強盗	3	3		5	5		3	2	1	20	20		1
強盗殺人				2	2								
強盗傷人	2	2		2	2		2	2		18	18		
強盗強姦													
強盗・準強盗	1	1		1	1		1		1	2	2		1
放火	3	1	2										
強姦				5	5		1	1		5	5		1
粗暴犯	147	136	11	116	110	6	110	107	3	86	76	10	69
凶器準備集合	1	1					1	1					
暴行	13	11	2	11	11		8	8		12	12		5
傷害	100	93	7	63	60	3	45	45		55	51	4	41
脅迫				4	4		12	12		2	2		
恐喝	33	31	2	38	35	3	44	41	3	17	11	6	23
窃盗犯	730	598	132	872	738	134	788	650	138	784	629	155	631
侵入盗	42	37	5	48	42	6	46	42	4	50	44	6	47
乗り物盗	175	159	16	202	183	19	174	158	16	160	140	20	127
非侵入盗	513	402	111	622	513	109	568	450	118	574	445	129	457
重要窃盗犯	70	65	5	89	83	6	58	54	4	69	62	7	69
知能犯	4	4		2	2		5	5		3	3		4
詐欺	4	4		1	1		4	4		2	2		4
横領													
偽造				1	1		1	1		1	1		
汚職													
背任													
風俗犯	2	1	1	2	2		1	1		5	5		2
賭博													
わいせつ	2	1	1	2	2		1	1		5	5		2
強制わいせつ	2	1	1	2	2		1	1		3	3		2
公然わいせつ・物										2	2		
その他の刑法犯	131	116	15	279	263	16	247	232	15	299	265	34	217
うち)占有離脱物横領	102	89	13	229	218	11	201	188	13	245	221	24	160
うち)公務執行妨害	7	7		2	2		1	1		5	5		1
うち)犯人蔵匿	5	5		2	2		1	1		3	3		5
うち)失火													
うち)住居侵入	7	6	1	23	22	1	28	27	1	22	18	4	25
うち)逮捕監禁	3	3		2	2		2	2					
うち)略取誘拐				1	1		2	2					
うち)盗品	3	2	1	14	14		3	2	1	18	16	2	6
うち)器物損壊等	3	3		6	2	4	4	4		6	2	4	20
うち)火炎びん使用	1	1											

平成16年		平成17年			平成18年			平成19年			平成20年			平成21年		
犯罪	触法	総数	犯罪	触法	総数	犯罪	触法	総数	犯罪	触法	総数	犯罪	触法	総数	犯罪	触法
794	133	806	658	148	580	470	110	516	437	79	498	435	63	420	360	60
6		8	6	2	2	1	1	3	3		1	1		5	5	
4		5	5		1	1		2	2					5	5	
2																
1		2	2					2	2					4	4	
		2	2											4	4	
1								2	2							
1		2	2		1	1										
1		1	1											1	1	
65	4	94	86	8	64	60	4	51	47	4	27	23	4	35	32	3
											2	2				
5		16	13	3	16	15	1	12	11	1	16	13	3	5	4	1
39	2	52	48	4	34	32	2	28	26	2	1		1	23	22	1
								1	1							
21	2	26	25	1	14	13	1	10	9	1	8	8		7	6	1
522	109	515	397	118	375	283	92	323	267	56	373	325	48	273	232	41
42	5	28	21	7	32	30	2	20	18	2	39	34	5	38	36	2
117	10	139	120	19	86	80	6	97	83	14	69	65	4	61	58	3
363	94	348	256	92	257	173	84	206	166	40	265	226	39	174	138	36
64	5	40	33	7	37	35	2	37	34	3	49	44	5	44	42	2
4		7	7		1	1		5	5		4	4		1	1	
4		7	7		1	1		5	5		1	1		1	1	
											1	1				
											2	2				
2		3	1	2	1		1	1	1		1	1				
2		3	1	2	1		1	1	1		1	1				
2		3	1	2	1		1	1	1		1	1				
197	20	182	162	20	138	125	13	134	115	19	93	82	11	106	90	16
147	13	142	128	14	114	104	10	100	89	11	61	54	7	80	74	6
1		1	1		1	1		1	1							
5														1	1	
					3	3								2		2
22	3	21	19	2	11	11		17	12	5	14	12	2	13	6	7
5	1	9	8	1	2	2		12	11	1	6	5	1	4	3	1
17	3	9	6	3	7	4	3	3	1	2	11	11		5	5	

3 罪種別 署別 犯罪少年・触法少年 検挙・補導人員

罪 種 別	総 数			鳥 取		郡 家		智 頭	
	合計	犯罪少年	触法少年	犯罪少年	触法少年	犯罪少年	触法少年	犯罪少年	触法少年
総 数	420	360	60	137	21	11		6	
重 要 犯 罪	5	5		4				1	
凶 悪 犯	5	5		4				1	
殺 人 盗 強	4	4		4					
強 盗 殺 人	4	4		4					
強 盗 傷 人									
強 盗 強 姦									
強 盗 ・ 準 強 盗									
放 火 強 姦	1	1						1	
粗 暴 犯	35	32	3	8	1			1	
凶 器 準 備 集 合	5	4	1	1	1				
暴 行 害 迫	23	22	1	4				1	
脅 恐 喝	7	6	1	3					
窃 盗 犯	273	232	41	92	17	7		3	
侵 入 盗	38	36	2	19	1				
乗 り 物 盗	61	58	3	18	2	3			
非 侵 入 盗	174	138	36	55	14	4		3	
重 要 窃 盗 犯	44	42	2	20	1				
知 能 犯	1	1							
詐 欺 横 領 偽	1	1							
風 俗 犯									
賭 博									
強 制 わいせつ									
公然わいせつ・物									
そ の 他 の 刑 法 犯	106	90	16	33	3	4		1	
占 脱 横 領	80	74	6	30	3	4		1	
失 火	2		2						
住 居 侵 入	13	6	7						
盗 品 等	4	3	1	2					
器 物 損 壊	5	5							
公 務 執 行 妨 害									
死 体 遺 棄									
犯 人 蔵 匿	1	1		1					
逮 捕 監 禁									
建 造 物 損 壊									
略 取 誘 拐 ・ 人 身 売 買									

浜 村		倉 吉		八 橋		米 子		境 港		黒 坂	
犯罪少年	触法少年	犯罪少年	触法少年	犯罪少年	触法少年	犯罪少年	触法少年	犯罪少年	触法少年	犯罪少年	触法少年
2		53	18	18		115	20	16	1	2	
		6	1	3		14	1				
		2 4		3		1 10	1				
			1			3					
1		35	14	10		72	9	11	1	1	
		4	1	5		4		4			
		11	1	2		22		2			
1		20	12	3		46	9	5	1	1	
		6	1	5		7		4			
								1			
								1			
1		12	3	5		29	10	4		1	
1		11	2	1		22	1	3		1	
			1	2		3	2	1			
				2		1	6				
				2		3	1				

4 罪種別 年齢・学職別 犯罪少年・触法少年 検挙・補導人員

年 齢 学 職 罪 種	犯 罪 少 年										
	総数	年 齢						学 職			
		14歳	15歳	16歳	17歳	18歳	19歳	中学生	高校生	大学生	専修生等
刑法犯 総数	360	67	76	63	66	46	42	91	147	12	3
凶 悪 犯	5					2	3				
殺 人											
殺 人 殺 人											
嬰 児 殺 人											
組 織 的 殺 人											
組 織 的 嬰 児 殺 人											
殺 人 予 備											
自 殺 関 与 ・ 同 意 殺 人											
強 盗	4					2	2				
強 盗 殺 人											
強 盗 傷 人	4					2	2				
強 盗 強 姦											
強 盗 ・ 準 強 盗											
放 火											
強 姦	1						1				
粗 暴 犯	32	4	5	8	9	3	3	6	6		
凶 器 準 備 集 合											
暴 行	4		2	1		1		2			
傷 害	22	4	2	4	8	1	3	4	5		
うち) 傷害致死											
脅 恐	6		1	3	1	1			1		
迫 喝											
窃 盗 犯	232	44	46	40	41	31	30	59	95	5	2
侵 入 盗	36	4	3	6	10	8	5	6	7		
乗 り 物 盗	58	4	11	11	13	7	12	6	33	5	1
非 侵 入 盗	138	36	32	23	18	16	13	47	55		1
知 能 犯	1				1				1		
詐 欺	1				1				1		
横 領											
横 領 領 造											
業 務 上 横 領											
偽 造											
うち) 通貨偽造											
うち) 文書偽造											
うち) 支払用カード											
うち) 有価証券偽造											
汚 職											
うち) 賄賂											
あ っ せ ん 利 得 処 罰 法											
背 任											
風 俗 犯											
賭 博											
わ い せ つ											
うち) 強制わいせつ											
うち) 公然わいせつ											
その他の刑法犯	90	19	25	15	15	10	6	26	45	7	1
うち) 占有離脱物横領	74	11	23	12	15	7	6	17	41	7	
うち) 公務執行妨害											
うち) 住居侵入	6	3		1		2		3	1		1
うち) 逮捕監禁											
うち) 略取誘拐・人身売買											
うち) 盗品等	3	1	1	1				2	1		
うち) 器物損壊等	5	4		1				4	1		

		触 法 少 年									
		総数	年 齢						児 童 ・ 生 徒		
有職少年	無職少年		8歳以下	9歳	10歳	11歳	12歳	13歳	未就学	小学生	中学生
46	61	60	3	3	5	3	9	37		20	40
1	4										
1	3										
1	3										
	1										
7	13	3					2	1		1	2
1	1	1						1			1
5	8	1					1			1	
1	4	1					1				1
31	40	41	1	1	2	2	6	29		10	31
8	15	2			1		1			2	
9	4	3						3			3
14	21	36	1	1	1	2	5	26		8	28
7	4	16	2	2	3	1	1	7		9	7
5	4	6		1			1	4		2	4
1		7			3	1		3		4	3
		1	1							1	

5 窃盗 手口別 年齢・学職別 犯罪少年・触法少年 検挙・補導人員

手口	年齢学職 総数	犯 罪 少 年									
		年 齢						学 職			
		14歳	15歳	16歳	17歳	18歳	19歳	中学生	高校生	大学生	専修生等
窃盗犯総数	232	44	46	40	41	31	30	59	95	5	2
侵入盗	36	4	3	6	10	8	5	6	7		
空き巣	4				3	1					
忍込み											
居空き	2	1				1		1			
ATM破り											
金庫破り											
旅館荒し											
官公署荒し	1				1						
学校荒し	4	1		2	1			1	1		
病院荒し											
給油所荒し	1						1				
事務所荒し	6	1	2	1			2	3			
出店荒し	7		1	2	3	1			4		
工場荒し											
更衣室荒し	1	1						1			
倉庫荒し	5					3	2				
その他	5			1	2	2			2		
乗り物盗	58	4	11	11	13	7	12	6	33	5	1
自動車盗	6			2	1		3		1		
オートバイ盗	3		3						3		
自転車盗	49	4	8	9	12	7	9	6	29	5	1
非侵入盗	138	36	32	23	18	16	13	47	55		1
職権盗											
慶弔盗											
追出し盗											
買物盗											
訪問盗	1						1				
払出盗											
ATMねらい											
窓口ねらい											
途中ねらい											
室内ねらい											
客室ねらい											
病室ねらい											
ひったくり											
すり											
置き引き	3		2			1		2			
仮睡者ねらい											
車上ねらい	2	2						2			
部品ねらい	1					1					
脱衣場ねらい											
自動販売機ねらい	6					3	3		1		
色情ねらい											
工事場ねらい											
万引き	122	33	30	23	18	10	8	42	54		1
職場ねらい	1					1					
同居ねらい	1						1				
さい銭ねらい	1	1						1			
その他											

		触 法 少 年									
		総数	年 齢						児 童 ・ 生 徒		
有職少年	無職少年		8歳以下	9歳	10歳	11歳	12歳	13歳	未就学	小学生	中学生
31	40	41	1	1	2	2	6	29		10	31
8	15	2			1		1			2	
2	2	2			1		1			2	
	1										
1											
1	1										
1											
	3										
	3										
1	4										
2	1										
9	4	3						3			3
5											
4	4	3						3			3
14	21	36	1	1	1	2	5	26		8	28
1		2			1		1			2	
1											
		1						1			1
1											
2	3										
8	17	33	1	1		2	4	25		6	27
1											
	1										

6 罪種別 非行場所別 検挙・補導人員

	総 数	一戸建住宅	中高層住宅	その他の住宅	学校 (幼稚園)	駐 車 場			駐 輪 場	道 路 上	駅	その他の 鉄道施設	空 港	海 港	競 馬 場	競 輪 場
						コ イ ン パ ー キ ン グ	月 極 駐 車 場	そ の 他 の 駐 車 場								
総 数	420	22	4	21	19		1	13	63	27	13					
罪 種	凶 悪 犯	5								4						
	殺 人															
	強 盗	4								4						
	放 火															
	強 姦	1														
	粗 暴 犯	35	1		2	7			2	3	1					
	凶 器 準 備 集 合															
	暴 行	5	1		2	1					1					
	傷 害	23				6			1		1					
	脅 迫															
	恐 喝	7							1	2	1	1				
	窃 盗 犯	273	12	3	11	8			7	23	5	8				
	侵 入 盗	38	6		5	5			3							
	乗 り 物 盗	61	6	1	4	3				23	4	8				
	非 侵 入 盗	174		2	2				4		1					
	知 能 犯	1	1													
	詐 欺	1	1													
	横 領															
	そ の 他															
	風 俗 犯															
賭 博																
わ い せ つ																
その他の刑法犯	106	8	1	8	4		1	4	38	15	4					
占有離脱物横領	80		1	3	2		1	4	38	14	4					
そ の 他	26	8		5	2					1						
年 齢	8歳以下	3			1											
	9歳	3								1						
	10歳	5	3	1	1											
	11歳	3	1													
	12歳	9	1		2	1				1						
	13歳	37	2		1				3	2						
	14歳	67	1		3	4		1	6	4	2					
	15歳	76	4	1	2	2		1	19	2	2					
	16歳	63	3		2	4		2	13	2	2					
	17歳	66	3	1	2	5		1	3	14	3	4				
18歳	46	3		3	2		2	4	6	2						
19歳	42	1	1	4	1			4	4	6	1					
学 職	未就学															
	小学生	20	5	1	4	1				1						
	中学生	131	3		6	5		1	16	7	2					
	高校生	147	6	1	3	7	1	5	38	7	5					
	大学生	12			3	2				3	1	2				
	専修学校生等	3								1						
	有職少年	46	3		3	3			2	3	5	2				
無職少年	61	5	2	2	1			5	2	6	2					

オートレース場	競艇場	動物園遊園地	神社仏閣	都市公園	地下街	地下通路	高速道路	ゴルフ場	その他のスポーツ施設	病(医)院・診療所	一般ホテル・旅館	サウナ等・公衆浴場	コインランドリー	映画館劇場等	デパート	スーパーマーケット			
																総合スーパー	ホームセンター	家電量販店	コンビニエンスストア
			1	2								1			26	19	15	20	
				2															
				2															
			1												22	19	15	18	
																		1	
															1	1			
			1												21	18	15	17	
												1			4			2	
												1			1			2	
															3				
																		1	
																	1		
																	1		
															3		4	4	
			1												5	1	5	5	
												1			6	3		1	
															4	5	1	5	
															6	2		2	
															1	3	4	2	
															1	3	1		
																2		1	
			1												13	2	9	9	
												1			8	7	1	5	
															1	2	1	4	
				1											4	6	4	1	

6 罪種別 非行場所別 検挙・補導人員(つづき)

	スーパーマーケット		景品交換所	給油所	レンタルビデオ店	貴金属店	古物店	その他の商店	風俗		営業店		店舗型	性風俗	営業	カラオケボックス	インターネットカフェ
	ドラッグストア	その他のスーパー							まあじやん屋等	ゲームセンター	その他の営業店	個室付浴場					
総 数	9	28		1	6		2	61	1	1						1	1
罪種	凶悪犯															1	
	殺人																
	強盗																
	放火																
	強姦															1	
	粗暴犯		2														
	凶器準備集合																
	暴行																
	傷害		2														
	脅迫																
	恐喝																
	窃盗犯	9	26		1	4		2	59		1						
	侵入盗		1		1				4								
	乗り物盗	2	1					1									
	非侵入盗	7	24			4		1	55		1						
	知能犯																
	詐欺																
	横領																
	その他																
風俗犯																	
賭博																	
わいせつ																	
その他の刑法犯					2			2	1								1
占有離脱物横領								2	1								
その他					2												1
年齢	8歳以下																
	9歳																
	10歳																
	11歳							2									
	12歳							3									
	13歳		5			2		9									
	14歳	4	8			2		11									1
	15歳	4	7			1		14	1								
	16歳		3			1		6									
	17歳	1	3					9									
学年	未就学																
	小学生							3									
	中学生	4	15			4		25	1								1
	高校生	5	11			2		24									
	大学生						1										
	専修学校生等							1									
	有職少年				1			1	2		1						
	無職少年		2					6									1

深夜飲食店	その他の飲食店	質屋	貸金業	銀行	郵便局	信用金庫・組合	農（漁）業協同組合	その他の会社・事業所	地下鉄内	新幹線	その他の列車内	航空機内	船舶内	バス内	タクシー内	その他の自動車内	空き地	その他
	1							15									3	23
								3									3	7
								3									3	7
	1							10										8
								9										3
								1										5
	1																	
								2										8
																		6
								2										2
																		1
																		1
																		2
								2										1
								2										3
								3								1		5
								1								2		4
	1							4										1
								3										5
																		2
								4										3
								1								1		8
								1										
	1							4									1	5
								5									1	5

7 罪種別 非行の直接の動機・原因別 検挙・補導人員

		総数	生活困窮	保険金目当て	遊興費充当	債務返済	職業的犯罪	一時的盗用	対象物自体の所有消費目的	その他の利欲
総数		420			39	2		8	300	10
罪種	凶悪犯	5			4					
	殺人									
	強盗	4			4					
	放火									
	強姦	1								
	粗暴犯	35			5				1	
	凶器準備集合									
	暴行	5								
	傷害	23								
	脅迫									
	恐喝	7			5				1	
	窃盗犯	273			29	2		6	215	7
	侵入盗	38			19				14	2
	乗り物盗	61						6	48	1
	非侵入盗	174			10	2			153	4
	知能犯	1			1					
	詐欺	1			1					
	横領									
	その他									
	風俗犯									
賭博										
わいせつ										
その他の刑法犯	106						2	84	3	
占有離脱物横領	80						2	78		
その他	26							6	3	
年齢	8歳以下	3							2	
	9歳	3							2	
	10歳	5							1	1
	11歳	3							2	
	12歳	9							6	1
	13歳	37			1				28	1
	14歳	67			4				52	
	15歳	76			3			4	61	
	16歳	63			7				46	2
	17歳	66			11			2	44	
	18歳	46			6	2			31	2
19歳	42			7			2	25	3	
学職	未就学									
	小学生	20							11	1
	中学生	131			7				102	2
	高校生	147			7		5	120	2	
	大学生	12						12		
	専修学校生等	3						2	1	
	有職少年	46			12	2		3	19	2
	無職少年	61			13				34	2

痴情	怨恨	憤怒	性的 欲求	服従 迎合	遊び 好奇心 スリル	自己 顕示	薬物の 作用	異常めいて い精神障害 又はその疑 い	その他	動機 不明
1	2	28	4	2	19				4	1
			1							
			1							
		28			1					
		5								
		22			1					
		1								
			2	2	8				1	1
			2		1					
				1	5					
				1	2				1	1
1	2		1		10				3	
1	2		1		10				3	
									1	
									1	
					3					
					1					
		1	1							
		1	1	2	3					
1	1	4			5					
		4			4					
	1	5			1					1
		7			1				1	
		3	1						1	
		3	1		1					
		1	1		4				2	
1	1	7	1	2	8					
	1	5			5				1	1
		5			2				1	
		10	2							

8 罪種別 非行の背景・態度別 検挙・補導人員

	総数	背 景					父 親			
		学 生 ・ 生 徒		そ の 他 の 少 年			放 任	拒 否	過 干 渉	
		怠 学 中	該 当 な し	怠 業 中	就 労 で き ず	該 当 な し				
総 数	420	15	298	3	19	85	61	2	2	
罪 種	凶 悪 犯	5			1	1	3			
	殺 人									
	強 盗	4			1		3			
	放 火									
	強 姦	1				1				
	粗 暴 犯	35	2	13		3	17	11	1	
	凶 器 準 備 集 合									
	暴 行	5		3			2	1		
	傷 害	23	1	9		2	11	7		
	脅 迫									
	恐 喝	7	1	1		1	4	3	1	
	窃 盗 犯	273	12	190	2	15	54	43	1	2
	侵 入 盗	38	2	13		9	14	14		1
	乗 り 物 盗	61	1	47	1	1	11	7		
	非 侵 入 盗	174	9	130	1	5	29	22	1	1
	知 能 犯	1	1							
	詐 欺	1	1							
	横 領									
	そ の 他									
	風 俗 犯									
賭 博										
わ い せ つ										
その他の刑法犯	106		95			11	7			
占 有 離 脱 物 横 領	80		71			9	2			
そ の 他	26		24			2	5			
年 齢	8歳以下	3	1	2			1			
	9歳	3		3						
	10歳	5		5				1		
	11歳	3		3						
	12歳	9	1	8				4		
	13歳	37		37				7	1	
	14歳	67	6	61				12		
	15歳	76	1	72			3	1	1	
	16歳	63	3	39		3	18	10	1	
	17歳	66	2	42		4	18	9		
	18歳	46	1	17	1	4	23	10		
19歳	42		9	2	8	23	6			
学 職	未就学									
	小学生	20	2	18			5			
	中学生	131	6	125			21		2	
	高校生	147	7	140			10			
	大学生	12		12						
	専修学校生等	3		3						
	有職少年	46			1		45	11		
	無職少年	61			2	19	40	14	2	

の 態 度			母 親 の 態 度						家 出 関 係	
気 紛 れ	溺 愛	該 当 な し	放 任	拒 否	過 干 渉	気 紛 れ	溺 愛	該 当 な し	非 行 時 中 家 出	該 当 な し
3	1	351	78	2	1	2	5	332	4	416
		5						5		5
		4						4		4
		1						1		1
		23	8					27	1	34
		4	2					3		5
		16	2					21		23
		3	4					3	1	6
3	1	223	62	2	1	2	5	201	3	270
		23	24				2	10		38
	1	53	8	1				52	1	60
3		147	30	1	1		3	139	2	172
		1						1		1
		1						1		1
		99	8					98		106
		78	2					78		80
		21	6					20		26
1		1	2					1		3
		3						3		3
		4	1			1		3		5
		3	1					2		3
		5	4					5		9
1		28	9		1		1	26		37
		55	8				1	58		67
		73	5			1	1	69		76
		52	13	1				49	1	62
		57	14					52	1	65
		36	11					35		46
1	1	34	10	1			2	29	2	40
1		14	7			1		12		20
1		107	19		1	1	3	107		131
		137	15					132	1	146
		12						12		12
		3						3		3
	1	34	19					27		46
1		44	18	2			2	39	3	58

9 罪種別 身柄措置・送致別 犯罪少年・触法少年 検挙・補導人員

罪種別	犯 罪							
	総数	現行犯逮捕				緊急逮捕		
		計	身柄付送致	書類送致	少年簡易送致	計	身柄付送致	書類送致
総 数	360	4	4			5	4	1
罪 種	凶 悪 犯	5						
	殺 人							
	強 盗	4						
	放 火							
	強 姦	1						
	粗 暴 犯	32	1	1				
	凶 器 準 備 集 合							
	暴 行	4						
	傷 害	22						
	脅 迫							
	恐 喝	6	1	1				
	窃 盗 犯	232	3	3		5	4	1
	侵 入 盗	36	3	3		2	2	
	乗 り 物 盗	58						
	非 侵 入 盗	138				3	2	1
	知 能 犯	1						
	詐 欺	1						
	横 領							
	そ の 他							
	風 俗 犯							
賭 博								
わ い せ つ								
その他の刑法犯	90							
占 有 離 脱 物 横 領	74							
そ の 他	16							
年 齢	8歳以下							
	9歳							
	10歳							
	11歳							
	12歳							
	13歳							
	14歳	67						
	15歳	76						
	16歳	63	2	2				
	17歳	66	2	2		1	1	
18歳	46							
19歳	42				4	3	1	
学 職	未就学							
	小学生							
	中学生	91						
	高校生	147	2	2				
	大学生	12						
	専修学校生等	3						
	有職少年	46	1	1		2	2	
無職少年	61	1	1		3	2	1	

少年						触法少年			
通常逮捕			身柄不拘束			総数	警察限り	児童相談所送致	児童相談所等通告
計	身柄付送致	書類送致	計	書類送致	少年簡易送致				
39	38	1	312	132	180	60	36	1	23
5	5								
4	4								
1	1								
8	8		23	22	1	3			3
1	1		3	2	1	1			1
3	3		19	19		1			1
4	4		1	1		1			1
25	24	1	199	80	119	41	25	1	15
15	15		16	16		2	1		1
4	4		54	16	38	3			3
6	5	1	129	48	81	36	24	1	11
1	1								
1	1								
			90	30	60	16	11		5
			74	20	54	6	5		1
			16	10	6	10	6		4
						3	2		1
						3	2		1
						5	4		1
						3	2		1
						9	3		6
						37	23	1	13
2	2		65	30	35				
2	2		74	26	48				
5	5		56	24	32				
9	9		54	24	30				
9	8	1	37	17	20				
12	12		26	11	15				
						20	12		8
2	2		89	40	49	40	24	1	15
4	4		141	47	94				
			12	2	10				
			3	1	2				
16	15	1	27	16	11				
17	17		40	26	14				

10 罪種別 補導歴・非行歴別 検挙・補導人員

	総 数	うち)補導歴・非行歴なし	補 導						
			な し	1 回	2 回	3 回	4 回	5 回	
総 数	420	282	357	20	10	10	4	3	
罪 種	凶 悪 犯	5	1	5					
	殺 人								
	強 盗	4	1	4					
	放 火								
	強 姦	1		1					
	粗 暴 犯	35	13	21	2	1	1	1	
	凶 器 準 備 集 合								
	暴 行	5	1	2	1				
	傷 害	23	10	15	1			1	
	脅 迫								
	恐 喝	7	2	4		1	1		
	窃 盗 犯	273	186	229	15	8	8	3	2
	侵 入 盗	38	15	23	1	4	4	3	
	乗 り 物 盗	61	44	53	6		1		1
	非 侵 入 盗	174	127	153	8	4	3		1
	知 能 犯	1		1					
	詐 欺	1		1					
	横 領								
	そ の 他								
	風 俗 犯								
賭 博									
わ い せ つ									
その他の刑法犯	106	82	101	3	1	1			
占 有 離 脱 物 横 領	80	64	76	2	1	1			
そ の 他	26	18	25	1					
年 齢	8歳以下	3	2	3					
	9歳	3	2	3					
	10歳	5	4	4	1				
	11歳	3	3	3					
	12歳	9	7	7		1	1		
	13歳	37	27	30	6		1		
	14歳	67	51	59	4	2	2		
	15歳	76	62	68	4	1			
	16歳	63	42	52	1	2	2	1	
	17歳	66	39	53	1	3	2	2	
	18歳	46	26	37	2	1	2		
19歳	42	17	38	1			1		
学 職	未就学								
	小学生	20	16	18	1	1			
	中学生	131	100	112	11	3	4		
	高校生	147	114	135	4	3	1	2	
	大学生	12	12	12					
	専修学校生等	3	3	3					
	有職少年	46	11	31	2	2	1	1	
	無職少年	61	26	46	2	1	4	1	

歴		非 行 歴							
6回～9回	10回以上	なし	1回	2回	3回	4回	5回	6回～9回	10回以上
5	11	310	70	22	11	2	2	2	1
		1	2			2			
		1	1			2			
			1						
2	6	17	11	2	3		1	1	
	2	2	2		1				
2	3	13	6	1	2			1	
	1	2	3	1			1		
3	5	208	39	16	7		1	1	1
	3	20	8	5	4				1
		50	6	4			1		
3	2	138	25	7	3			1	
			1						
			1						
		84	17	4	1				
		66	12	2					
		18	5	2	1				
		2	1						
		2	1						
		5							
		3							
		7	1	1					
		34	1	2					
		56	9	1	1				
2	1	65	10	1					
1	2	46	11	2	3		1		
1	3	42	12	9	2			1	
1	3	29	12	1	2	1		1	
	2	19	12	5	3	1	1		1
		17	3						
	1	112	14	4	1				
1		121	22	4					
		12							
		3							
	8	13	14	9	6	1	2	1	
4	2	32	17	5	4	1		1	1

11 罪種別 再犯者の前回処分別 検挙人員

罪種別	総数	初犯者	再犯者	再犯者							
				未決				既			
				保釈中	拘留停止中	試験観察中	その他	執行終			
				懲役・禁固	罰金・拘留・科料	各種少年院退院	保護観察(少年)				
刑法犯総数	360	257	103	1			8			1	13
凶悪犯	5	1	4				1			1	
殺人											
殺人											
殺人											
殺人											
殺人											
殺人											
強盗	4	1	3				1			1	
強盗殺人											
強盗傷人	4	1	3				1			1	
強盗強姦											
強盗・準強盗											
放火											
強姦	1		1								
租暴犯	32	15	17				1				1
凶器準備集合											
暴行	4	1	3								
傷害	22	12	10				1				1
うち)傷害致死											
脅迫											
恐喝	6	2	4								
窃盗犯	232	168	64	1			6				11
侵入盗	36	18	18	1			2				4
乗り物盗	58	47	11								2
非侵入盗	138	103	35				4				5
知能犯	1		1								
詐欺	1		1								
横領											
横領											
業務上横領											
偽造											
うち)通貨偽造											
うち)文書偽造											
うち)有価証券偽造											
贋職											
うち)賄賂											
背任											
風俗犯											
賭博											
わいせつ											
うち)強制わいせつ											
うち)公然わいせつ											
その他の刑法犯	90	73	17								1
うち)占有離脱物横領	74	62	12								1
うち)公務執行妨害											
うち)住居侵入	6	6									
うち)逮捕監禁											
うち)略取誘拐・人身売買											
うち)盗品	3	2	1								
うち)器物損壊等	5	3	2								

の 前 回 処 分							決						
了	の 他						そ の 他						
	児童自立支援施設・児童養護施設退所	執行停止中	仮出獄・執行猶予中	各種少年院仮退院中	保護観察中(少年)	児童自立支援施設・児童養護施設収容中	その他	起訴猶予	審判不開始	不処分	児童相談所等通告	警察限り	その他
1				11		1	4	49		8	3	1	2
										2			
										1			
										1			
										1			
1				3		1	1	8		1			
1				2			1	1	5	1			
				1		1		2					
				8			2	28		3	2	1	2
				4			2	4		1			
				1				7		1			
				3				17		1	2	1	2
								1					
								1					
							1	12		2	1		
								10			1		
										1			
								2					

12 特別法犯 違反法令別 年齢・学職別 送致人員

違反法令	犯 罪 少 年												
	総数	年 齢						学 職					
		14歳	15歳	16歳	17歳	18歳	19歳	中学生	高校生	大学生	専修学校生等	有職少年	無職少年
総 数	14			1	7	3	3		5	1		5	3
軽 犯 罪 法	5			1	4				3			2	
銃 刀 法	3				1	1	1		2				1
覚せい剤取締法	1					1						1	
廃棄物処理法	5				2	1	2			1		2	2

違反法令	触 法 少 年									
	総数	年 齢						児 童 ・ 生 徒		
		8歳以下	9 歳	10 歳	11 歳	12 歳	13 歳	未就学	小学生	中学生
総 数	0									

第 4

特別法犯・その他

1 法令別 送致件数及び送致人員

違反法令	送致件数			送致人員								
	総数	うち)暴力団事件	うち)来日外国人事件	総数	うち)暴力団	うち)来日外国人	うち)女	うち)少年	うち)女	送致区分		
										身柄付送致	書類送致	少年簡易送致
総数	262	28	7	256	20	8	40	14	2	78	178	
公職選挙法	2			5			3			1	4	
政治資金規正法	2	1		1						1		
入管法	4		3	4		2	2			4		
軽犯罪法	13			15				5		1	14	
迷惑防止条例	18		2	17		2	2			4	13	
ストーカー規制法	1			1			1			1		
D V 法	1			1						1		
風営適正化法	6	1	1	12	1	1	3			7	5	
児童福祉法	1			1						1		
青少年保護育成条例	6			6						3	3	
児童買春・児童ポルノ禁止法	1											
古物営業法	2	1										
出資法	2	1		2	1					2		
貸金業法	2	1		1	1					1		
犯罪収益移転防止法	9			5						4	1	
銃刀法	22	1		13				3		3	10	
狩猟法	5			5							5	
高圧ガス保安法	19	1		21	1		1				21	
麻薬等取締法	2											
大麻取締法	10			10			4			8	2	
覚せい剤取締法	46	17		31	12		11	1		27	4	
薬事法	1			1						1		
毒劇物法	7	3		6	3		1			4	2	
食品衛生法	2			1			1				1	
廃棄物処理法	66	1		80	1	1	9	5	2	1	79	
狂犬病予防法	1			1							1	
特定商取引法	1			1							1	
漁業法	3			5			1				5	
電波法	3			3							3	
有線電気通信法	1											
弁護士法	1			1						1		
商標法	1		1	2		2				2		
ふぐの取扱等に関する条例	1			4			1				4	

2 署別 違反法令別 送致件数及び送致人員

署別 法令別	総 数			鳥 取			郡 家			智 頭			浜 村		
	件数	人員	少年	件数	人員	少年	件数	人員	少年	件数	人員	少年	件数	人員	少年
総 数	262	256	14	77	73	4	14	14		16	16	1	18	18	
公 職 選 挙 法	2	5		2	4										
政 治 資 金 規 正 法	2	1													
入 管 法	4	4					1								
軽 犯 罪 法	13	15	5	2	2								3	3	
迷 惑 防 止 条 例	18	17		10	10										
ス ト ー カ ー 規 制 法	1	1		1	1										
D V 法	1	1													
風 営 適 正 化 法	6	12		1	2										
児 童 福 祉 法	1	1													
青 少 年 保 護 育 成 条 例	6	6		3	3					1	1				
児 童 買 春 ・ 児 童 ポ ル ノ 法	1														
古 物 営 業 法	2												2		
出 資 法	2	2													
貸 金 業 法	2	1		1	1										
犯 罪 収 益 移 転 防 止 法	9	5		1	1										
銃 刀 法	22	13	3	6	2	1	1			2	2	1	2	1	
狩 猟 法	5	5		1	1										
高 圧 ガ ス 保 安 法	19	21					1	1		1	2		1	1	
麻 薬 等 取 締 法	2			1											
大 麻 取 締 法	10	10		7	8										
覚 せ い 剤 取 締 法	46	31	1	17	12		4	2		3	1		2	1	
薬 事 法	1	1													
毒 劇 物 法	7	6		4	3								1	1	
食 品 衛 生 法	2	1													
廃 棄 物 処 理 法	66	80	5	17	19	3	6	9		8	9		7	11	
狂 犬 病 予 防 法	1	1													
特 定 商 取 引 法	1	1													
漁 業 法	3	5		1	2					1	1				
電 波 法	3	3		1	1										
有 線 電 気 通 信 法	1														
弁 護 士 法	1	1		1	1										
商 標 法	1	2					1	2							
ふくぐの取扱等に関する条例	1	4													

倉 吉			八 橋			米 子			境 港			黒 坂			本 部		
件数	人員	少年	件数	人員	少年	件数	人員	少年	件数	人員	少年	件数	人員	少年	件数	人員	少年
25	26	1	16	18		64	58	3	21	20	5	11	13				
	1																
						2	1										
						3	4										
			1	1		1	1		5	7	5	1	1				
						8	7										
1	1																
						1	2		3	3		1	5				
1	1																
1	1					1	1										
						1											
1	1					1	1										
						1											
1	1		2	1		1			2	2		2					
1	1		3	2		5	4	1	2	1							
			1	1		1	1					2	2				
3	3		1	1		8	9		1	1		3	3				
									1								
						2	1		1	1							
6	5					12	9	1	2	1							
						1	1										
1	1					1	1										
						2	1										
6	7	1	6	7		10	12	1	4	4		2	2				
						1	1										
						1	1										
1	2																
1	1		1	1													
1																	
			1	4													

3 違反法令別 身柄措置・送致別 送致人員

違反法令	総数	現行犯逮捕						
		計	身柄付送致	うち簡易書式	書類送致(付)	うち簡易書式	少年簡易送致	微罪処分
総数	256	20	18		2			
公職選挙法	5							
政治資金規正法	1							
入管法	4							
軽犯罪法	15	1	1					
迷惑防止条例	17	3	3					
ストーカー規制法	1							
D V 法	1							
風営適正化法	12	2	2					
児童福祉法	1							
青少年保護育成条例	6							
出資法	2							
貸金業法	1							
犯罪収益移転防止法	5							
銃刀法	13	4	3		1			
狩猟法	5							
高圧ガス保安法	21							
大麻取締法	10	6	6					
覚せい剤取締法	31	4	3		1			
薬事法	1							
毒劇物法	6							
食品衛生法	1							
廃棄物処理法	80							
狂犬病予防法	1							
特定商取引法	1							
漁業法	5							
電波法	3							
弁護士法	1							
商標法	2							
ふぐの取扱等に関する条例	4							

緊急逮捕			通常逮捕			身柄不拘束				
計	身柄付送致	書類送致(付)	計	身柄付送致	書類送致(付)	計	書類送致(付)	うち)簡易書式	少年簡易送致	微罪処分
3	3		57	57		176	176	6		
			1	1		4	4			
			1	1						
			4	4						
						14	14	6		
			1	1		13	13			
			1	1						
			1	1						
			5	5		5	5			
			1	1						
			3	3		3	3			
			2	2						
			1	1						
			4	4		1	1			
						9	9			
						5	5			
						21	21			
			2	2		2	2			
3	3		21	21		3	3			
			1	1						
			4	4		2	2			
						1	1			
			1	1		79	79			
						1	1			
						1	1			
						5	5			
						3	3			
			1	1						
			2	2						
						4	4			

4 年次別 主要法令別 送致件数及び送致人員

違反法令	送 致 件 数										送 致 人 員									
	12年	13年	14年	15年	16年	17年	18年	19年	20年	21年	12年	13年	14年	15年	16年	17年	18年	19年	20年	21年
総 数	245	239	272	331	215	291	325	315	271	262	230	226	209	294	183	258	301	290	266	256
公 職 選 挙 法	2	5	13	5	1	34	9	3		2	20	18	11	20	1	36	20	7		5
外 国 人 登 録 法					1			2												
出入国管理及び難民認定法	10	2	7	20	10	11	15	10	8	4	7		6	12	7	9	9	7	10	4
軽 犯 罪 法	11	6	14	19	15	13	17	8	13	13	10	5	13	11	15	11	16	8	14	15
迷 惑 防 止 条 例	8	11	19	23	18	23	20	17	16	18	7	10	10	19	14	14	15	13	13	17
ス ト ー カ ー 規 制 法		3		1		2		2	1	1		3		1				2	1	1
風 営 適 正 化 法	2	3	2	6	5	6	5	7	15	6	2	7	3	14	7	11	4	5	18	12
売 春 防 止 法			1	7	1		2							1			5			
児 童 福 祉 法	1	2	1	1	1		6	4		1	1	3	1		2		2	2		1
青 少 年 保 護 育 成 条 例	4	8	11	19	14	10	13	2	6	6	5	8	7	20	14	11	6	1	5	6
児 童 買 春 ・ 児 童 ポ ル ノ 法	1	4	15	7	3	1	6	1	4	1	1	3	14	7	3	1	6		3	
銃 刀 法	23	25	30	16	29	14	14	34	17	22	10	14	19	10	15	7	8	19	9	13
狩 猟 法	2	1	2	6	3	4	4	4	7	5	2	1	2	7	2	7	4	4	5	5
火 薬 類 取 締 法	3	1	1		2	1		2			2				1			1		
高 圧 ガ ス 保 安 法	8	9	4	4	7	12	29	38	23	19	10	12	6	4	7	13	32	42	29	21
消 防 法	1						1				1						1			
大 麻 取 締 法		3	1	4	4	8	9	6	16	10		1		2	4	2	7	7	13	10
覚 せ い 剤 取 締 法	90	76	76	68	29	45	45	43	32	46	67	52	44	40	23	30	39	24	24	31
毒 劇 物 法	21	14	16	14	3	5	9	7	3	7	18	12	14	12	3	4	7	5	3	6
廃 棄 物 処 理 法	33	36	37	45	41	41	70	70	66	66	39	49	40	53	46	49	80	85	82	80
電 波 法	10	9	4	7	9	21	14	12	3	3	10	9	4	7	9	20	14	12	3	3
そ の 他	15	21	18	59	19	40	37	43	41	32	18	19	15	54	10	33	26	46	34	26

注:法令名に一部略称を用いた。

5 来日外国人 違反法令別 国籍別 送致件数・送致人員の推移

年次別	平成12年		平成13年		平成14年		平成15年		平成16年		平成17年		平成18年		平成19年		平成20年		平成21年	
	件数	人員	件数	人員	件数	人員	件数	人員	件数	人員	件数	人員	件数	人員	件数	人員	件数	人員	件数	人員
総数	12	8	4	1	7	6	26	17	9	6	12	7	15	7	12	7	8	9	7	8
外登法									1						2					
入管法	10	7	2		7	6	19	11	7	4	9	6	13	6	8	4	7	8	3	2
風営法							1	3											1	1
売防法																				
銃刀法	1																			
麻取法																	1	1		
大麻法																				
覚取法	1	1	2	1			2	1			1	2								
あん摩師等法							4	2												
廃棄物													1	2	3					1
漁業法									1	2										
電波法																				
迷惑防止																			2	2
商標法										2	1								1	2
労派法																				
韓国	1	1					1	1			3	2			2	2				
中国	9	6			4	4	16	13	5	5	7	3	4	3	4	2	6	7	4	4
台湾																				
イスラエル																				
イラン			1		2	2														
インド																				
インドネシア																	1	1		
トルコ							3					7								
パキスタン									1											1
フィリピン	1	1	2	1			1	1			2	2	2	2	1	1			3	3
ベトナム							3		2						4		1	1		
ミャンマー															1	2				
ロシア			1		1															
ルーマニア												2	2							
アメリカ																				
カナダ																				
ドミニカ									1	1										
コロンビア							2	2												
ブラジル	1																			
ペルー																				

								特別法犯												押収物件											
器物損壊等	暴力行為		わいせつ行為		その他		組織的処罰罪		銃刀法		火取法		青少年条例		覚取法		児福法		ノミ行為		その他		けん銃 改造けん銃	けん銃以外の銃砲類	けん銃部品	けん銃実包	日本刀	あいくち	その他の刀剣類	合計	
	件	人	件	人	件	人	件	人	件	人	件	人	件	人	件	人	件	人	件	人	件	人									件
					3	3			1						10	7						3	3							1	1
					2	2									4	3						4	2								
					1			1																							
															1	1															
					1	1																2	1								
					1	1									1							2	2								
2	2				1	2																1	1								
1	1				3	1	1	1							4	4						2	1								
					1	1									5	5						6	6								
															2	1						1	1								
																						3	2								
1	1				9	6	2	1	1						17	12						10	8						1	1	
2	2				4	5									10	9						14	11								