

犯罪統計書

平成 22 年



TOTTORI POLICE

鳥取県警察本部
刑事部 刑事企画課

凡 例

1 この統計書の内容は、主として犯罪統計規則(昭40年9月16日国家公安委員会規則第4号)に基づき、鳥取県警察が取扱った資料を収録したものである。

2 本書の件数、人員の計上方式は、次のとおりである。

(1) 件数

原則として被疑者の行為数によって計上している。ただし、数件1人又は数件数人の場合で一定の条件に該当するときは、包括1件とする等の計上方法をとっている。

(2) 人員

同一人が数罪を犯し、又は数人が数罪を犯した場合は、法定刑の最も重い罪(法定刑が同じときは主たる罪)につき1人又は数人として計上している。

3 この統計書における用語等の意義は、次のとおりである。

ア 刑法犯…刑法(明治40年法律第45号)、爆発物取締罰則(明治17年太政官布告第32号)、決闘罪ニ関スル件(明治22年法律第34号)、暴力行為等処罰ニ関スル法律(大正15年法律第60号)、盗犯等ノ防止及処分ニ関スル法律(昭和5年法律第9号)、航空機の強取等の処罰に関する法律(昭和45年法律第68号)、火災びんの使用等の処罰に関する法律(昭和47年法律第17号)、航空の危険を生じさせる行為等の処罰に関する法律(昭和49年法律第87号)、人質による強要行為等の処罰に関する法律(昭和53年法律第48号)、流通食品への毒物の混入等の防止等に関する特別措置法(昭和62年法律第103号)、サリン等による人身被害の防止に関する法律(平成7年法律第78号)及び組織的な犯罪の処罰及び犯罪収益の規制等に関する法律(平成11年法律第136号)、公職にある者等のあつせん行為による利得等の処罰に関する法律(平成12年法律第130号)及び公衆等脅迫目的の犯罪行為のための資金の提供等の処罰に関する法律(平成14年法律第67号)に規定する罪をいう。

イ 特別法犯…刑法犯、交通法令違反、道路上における交通事故に係る危険運転致死傷罪、業務上(重)過失致死傷罪及び自動車運転過失致死傷罪を除くすべての犯罪(条例を含む。)をいう。

ウ 包括罪種…刑法犯のうち、被害法益、犯罪態様等の観点から類似性の強い罪種を包括した分類名称をいう。(次ページ※を参照)

エ 重要犯罪(殺人、強盗、放火、強姦、略取誘拐・人身売買及び強制わいせつ)・重要窃盗犯(侵入盗、自動車盗、ひったくり及びすり)…犯罪情勢を観察する場合において、統計上、その指標となる犯罪として掲げるものをいう。

オ 認知件数…警察において犯罪の発生を確認した事件の数をいう。

カ 検挙件数…刑法犯において警察で事件(解決事件を含む。)を送致・送付又は微罪処分をした数をいう。

キ 検挙人員…警察において検挙した事件の被疑者(解決事件に係る者を除く。)の数をいう。

ク 補導人員…警察において触法少年として補導した少年の数をいう。

ケ 解決事件…刑法犯につき、認知件数が既に計上されている事件を捜査した結果、刑事責任無能力者の行為であること、基本事実がないことその他の理由により犯罪として成立しないこと又は訴訟条件・処罰条件を欠くことが確認された事件(件数)。(特にことわりのない限り「検挙件数」に含まれている。)

コ 送致件数・送致人員…特別法犯において、警察で事件を送致・送付した件数・被疑者数をいう。

サ 検挙率…認知件数に対する検挙件数の割合を百分比で表したものをいう。

シ 発生地主義の検挙件数…検挙署のいかんにかかわらず、その事件の発生地管轄警察署(都道府県)に検挙件数を計上している。(特にことわりのない限り、昭和40年以前は発生地主義の検挙件数である。)

ス 検挙地主義の検挙件数…発生地のいかんにかかわらず、その事件の検挙地管轄警察署(都道府県)に検挙件数を計上している。(特にことわりのない限り、昭和41年以降は検挙地主義の検挙件数である。)

セ 来日外国人…我が国にいる外国人のうち、いわゆる定着居住者(永住権を有する者等)、在日米軍関係者及び在留資格不明者以外の外国人。

※ (包括罪種) (罪種) (内訳罪名)

凶悪犯	— 殺	人 …… 殺人罪、嬰兒殺、殺人予備罪、自殺関与罪
	— 強	盗 …… 強盗殺人罪(致死を含む。)、強盗傷人罪、強盗強姦罪(致死を含む。)、強盗罪・準強盗罪(強盗予備、事後強盗、昏酔強盗)
	— 放	火 …… 放火罪、消火妨害罪
	— 強	姦 …… 強姦罪、強姦致死傷罪
粗暴犯	— 凶器準備集合	…… 凶器準備集合罪、凶器準備結集罪
	— 暴	行 …… 暴行罪
	— 傷	害 …… 傷害罪、傷害致死罪、現場助勢罪
	— 脅	迫 …… 脅迫罪、強要罪
窃盗犯	— 恐	喝 …… 恐喝罪
	— 窃	盗 …… 窃盗罪
知能犯	— 詐	欺 …… 詐欺罪・準詐欺罪
	— 横	領 …… 横領罪、業務上横領罪
	— 偽	造 …… 通貨偽造罪、文書偽造罪、支払用カード偽造罪、有価証券偽造罪、印章偽造罪
	— 汚	職 …… 賄賂罪(収賄罪・贈賄罪を含む。)、職権濫用罪(致死傷を含む。)
	— あっせん利得処罰法	
風俗犯	— 背	任 …… 背任罪
	— 賭	博 …… 普通賭博罪、常習賭博罪、賭博開張等罪
その他	— わいせつ	…… 強制わいせつ罪(致死傷を含む。)、公然わいせつ罪、わいせつ物頒布等罪
その他	—	上記以外の罪種

4 平成17年の各種数値については、平成17年4月1日の警察署再編により特にことわりのない限り、岩美署の数値を鳥取署に、溝口署の数値を黒坂署に含めている。

※ この統計書についての質疑又は御意見のある場合は、下記あて御連絡ください。

鳥取県警察本部刑事部 刑事企画課
(TEL. 0857(23)0110)

犯 罪 統 計 書 目 次

犯 罪 概 況

1	刑法犯 認知・検挙状況の推移	1
(1)	刑法犯総数・重要犯罪	1
(2)	凶悪犯・粗暴犯	2
(3)	窃盗犯・重要窃盗犯	3
(4)	侵入窃盗・乗り物盗	4
(5)	非侵入窃盗・窃盗犯 流出入の状況	5
(6)	知能犯・風俗犯	6
(7)	その他の刑法犯	7
2	犯罪の被害状況	7
(1)	生命身体の被害	7
(2)	財産の被害	7
(3)	住宅対象 侵入窃盗 侵入口・侵入方法の状況	8
(4)	少年【20歳未満】の犯罪被害の状況	8
(5)	高齢者【65歳以上】の犯罪被害の状況	8
3	非行少年等 検挙・補導人員	9
4	刑 法 犯 少年犯罪 検挙・補導状況の推移	9
5	刑 法 犯 来日外国人 検挙状況の推移	9
6	特別法犯 送致件数・送致人員の推移	10
7	特別法犯 来日外国人 送致件数・送致人員の推移	10

統 計 表

第1 刑法犯

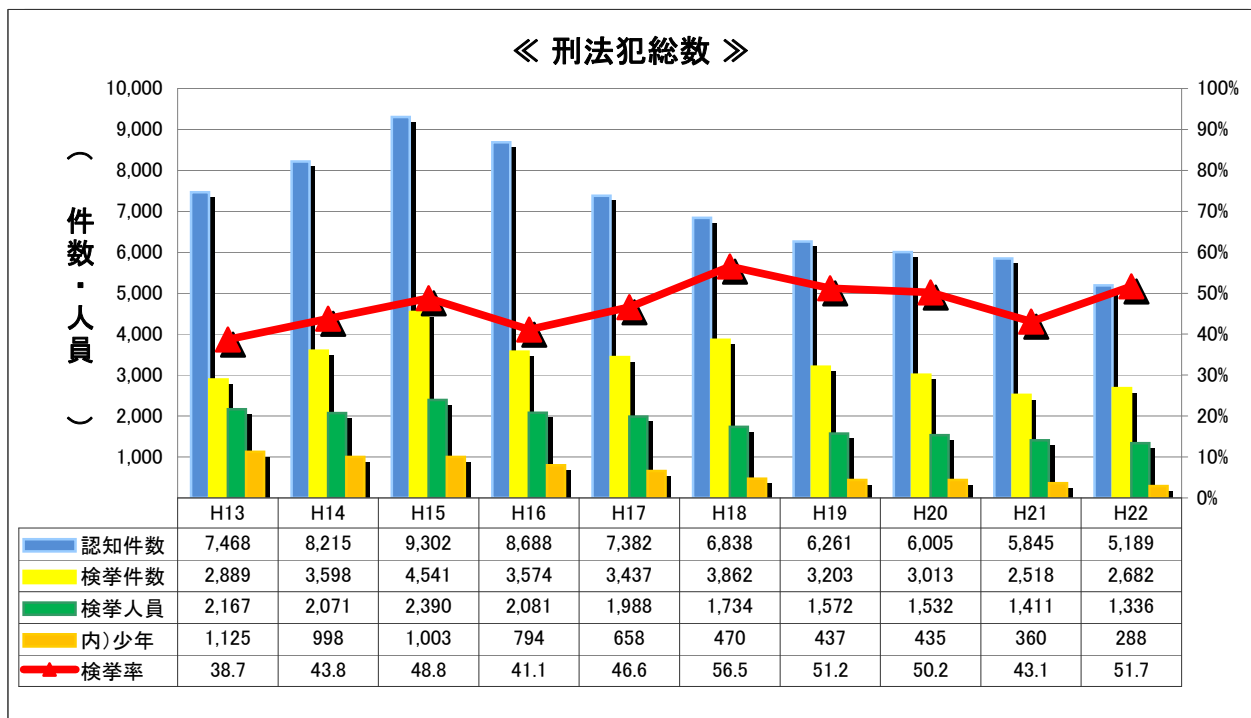
1	年 次 別 包括罪種別 認知・検挙件数及び検挙人員	11
2	都道府県別 刑法犯・窃盗犯 認知・検挙件数及び検挙人員	18
3	市 町 村 別 刑法犯・窃盗犯 認知件数	19
4	年 次 別 罪種別 認知・検挙件数及び検挙人員	20
5	各 署 別 年次別 罪種別 認知・検挙件数及び検挙人員	22
6	重要犯罪・重要窃盗犯 認知・検挙件数及び検挙人員 前年対比	44
7	罪 種 別 認知・検挙件数及び検挙人員 前年対比	46
8	罪 種 別 署別 認知・検挙件数及び検挙人員	48
9	罪 種 別 認知・検挙件数及び検挙人員	50
10	罪 種 別 死傷被害者数	54
11	罪 種 別 発生時間帯・発生曜日別 認知件数	56
12	罪 種 別 発生場所別 認知件数	60
13	罪 種 別 被害者の年齢・性別 認知件数	64
14	財 産 犯 被害額・被害回復額及び被害品別 認知・検挙件数	66
15	罪 種 別 被害者との関係別 検挙件数	72
16	罪 種 別 主たる被疑者の逃走時の交通手段別 検挙件数	74
17	特定罪種別 犯罪供用物別 検挙件数	76
18	罪 種 別 犯行の動機・原因別 検挙件数	78
19	罪 種 別 成人・少年事件別 共犯形態別 検挙件数	80
20	罪 種 別 犯行時の年齢別 検挙・補導人員	82

21	罪種別	前科数別	検挙人員(成人)	84
22	罪種別	身柄措置別	検挙人員 前年対比	86
23	罪種別	被疑者特定の係別	身柄措置・送致別 検挙人員	88
24	罪種別	事件を主として処理した係別	検挙人員	96
25	来日外国人	罪種別	国籍別 検挙件数	98
26	来日外国人	罪種別	国籍別 検挙人員	100
27	来日外国人	国籍別	検挙件数及び検挙人員の推移	102
第2 窃盗犯				
1	年次別	認知	・検挙件数及び検挙人員	103
2	年次別	手口別	認知・検挙件数及び検挙人員	106
3	署別	認知	・検挙件数及び検挙人員 前年対比	108
4	署別	手口別	認知・検挙件数及び検挙人員	110
5	手口別	認知	・検挙件数及び検挙人員 前年対比	118
6	手口別	認知	・検挙件数及び検挙人員	120
7	手口別	発生時間帯	・発生曜日別 認知件数	122
8	手口別	発生場所別	認知件数	126
9	侵入窃盗	発生場所別	侵入口・侵入方法別 認知件数	130
10	手口別	身柄措置	・送致別 検挙人員	134
11	手口別	前科数別	検挙人員(成人)	136
第3 少年関係				
1	年次別	犯行時の年齢別	刑法犯少年 検挙・補導人員	137
2	年次別	罪種別	刑法犯少年 検挙・補導人員	138
3	罪種別	署別	犯罪少年・触法少年 検挙・補導人員	140
4	罪種別	年齢・学職別	犯罪少年・触法少年 検挙・補導人員	142
5	窃盗手口別	年齢・学職別	犯罪少年・触法少年 検挙・補導人員	144
6	罪種別	非行場所別	検挙・補導人員	146
7	罪種別	非行の直接の動機	・原因別 検挙・補導人員	150
8	罪種別	非行の背景	・態度別 検挙・補導人員	152
9	罪種別	身柄措置	・送致別 犯罪少年・触法少年 検挙・補導人員	154
10	罪種別	補導歴	・非行歴別 検挙・補導人員	156
11	罪種別	再犯者の前回処分別	検挙人員	158
12	特別法犯	違反法令別	年齢・学職別 送致人員	160
第4 特別法犯・その他				
1	法令別	送致件数及び送致人員		161
2	署別	違反法令別	送致件数及び送致人員	162
3	違反法令別	身柄措置	・送致別 送致人員	164
4	年次別	主要法令別	送致件数及び送致人員	166
5	来日外国人	違反法令別	国籍別 送致件数・送致人員の推移	167
6	署別	暴力団犯罪	検挙状況	168

犯 罪 概 況

1 刑法犯 認知・検挙状況の推移

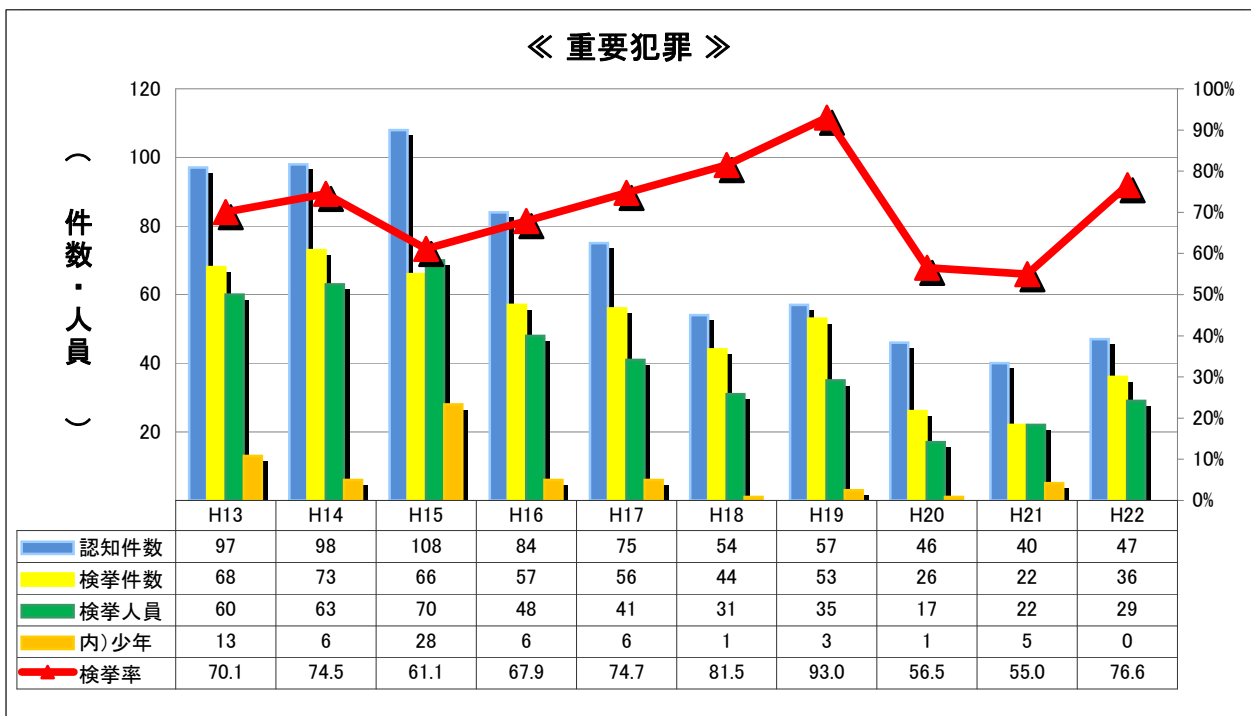
(1) 刑法犯総数・重要犯罪



認知件数は、13年以降年々増加し、15年には9,302件で戦後最高を記録したが、その後7年連続して減少している。22年は2年連続で5,000件台となり、前年に比べ656件(11.2%)減少し、過去10年間で最も少ない。

検挙件数は、おおむね3,000件から4,000件前後で推移していた。15年を頂点に、以降減少傾向で推移していたが、22年については、前年に比べ164件(6.5%)増加した。

検挙率は、51.7%で前年に比べ8.6ポイント上昇した。

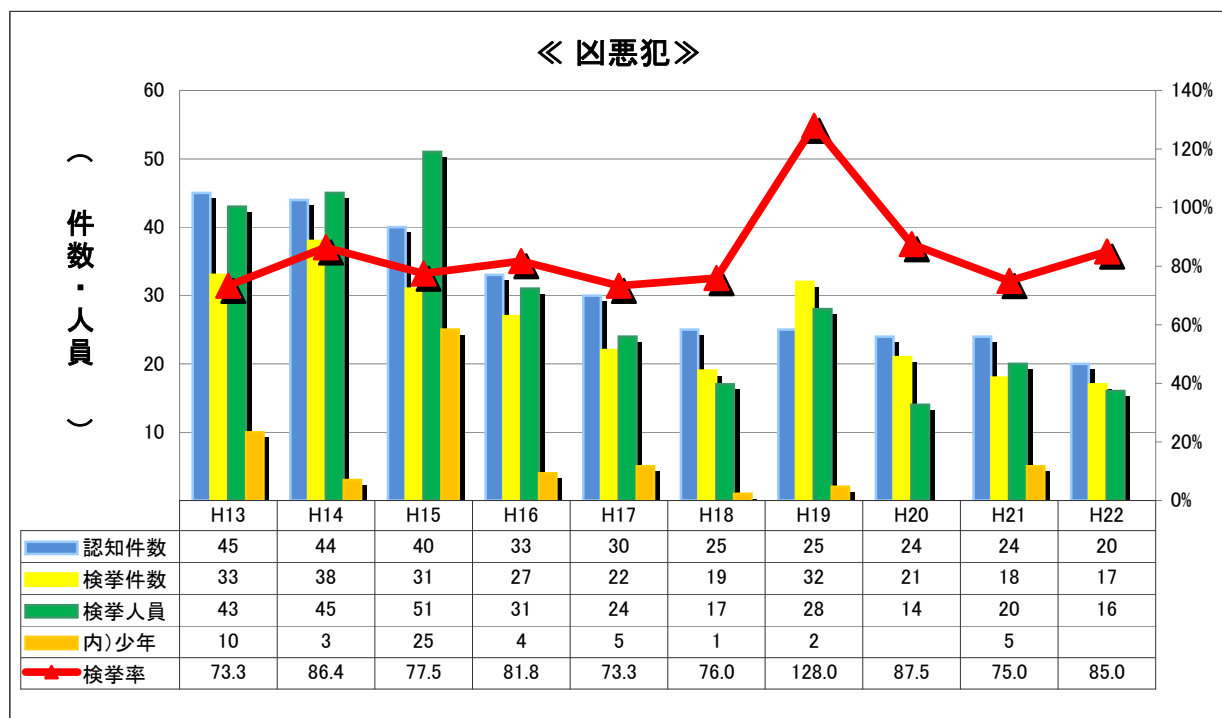


重要犯罪(殺人、強盗、放火、強姦、略取誘拐・人身売買及び強制わいせつ)の認知件数は、13年以降強制わいせつを中心として増加していた。16年以降は減少に転じていたが、22年については、前年に比べ7件(17.5%)増加している。

検挙件数は、認知件数と同様に推移しており、22年は36件で前年に比べ14件(63.6%)増加している。

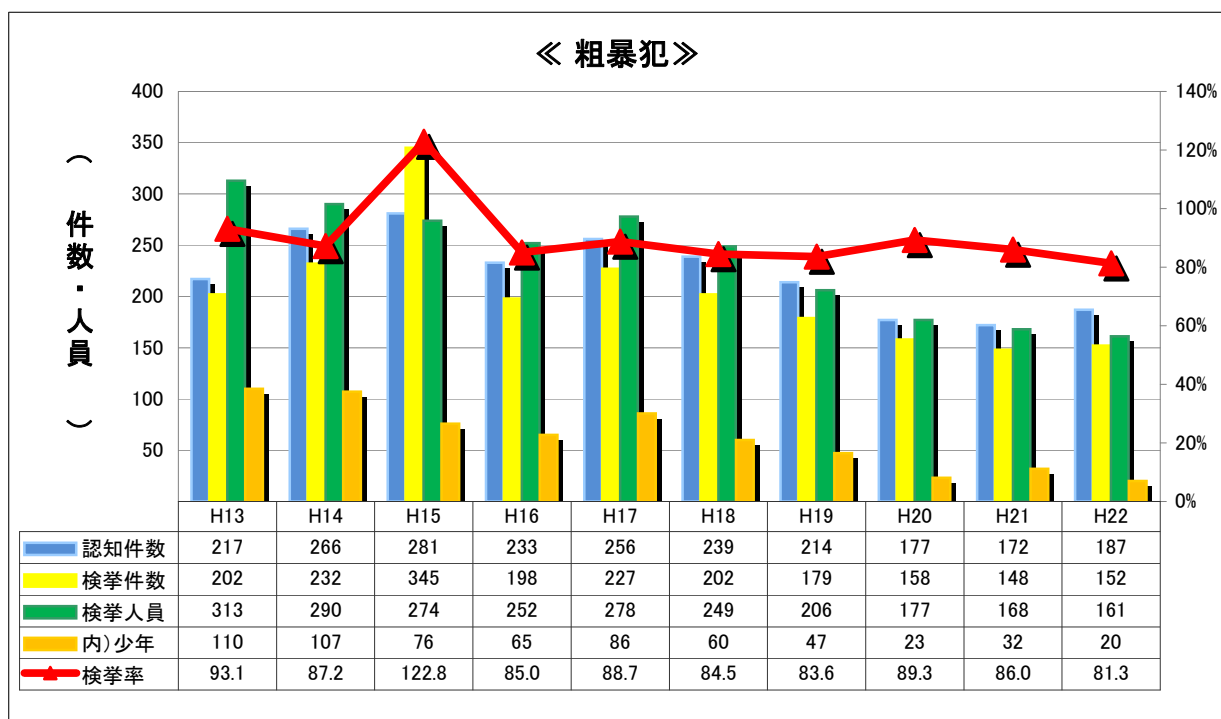
検挙率は、2年連続して低下していたが、22年は、76.6%で前年に比べ21.6ポイント上昇した。

(2) 凶悪犯・粗暴犯



認知件数は、13年の45件を頂点に減少傾向で推移し、22年は、前年に比べ4件（16.7%）減少し、過去10年間で最も少ない。

検挙率は、85.0%で前年に比べ10.0ポイント上昇した。

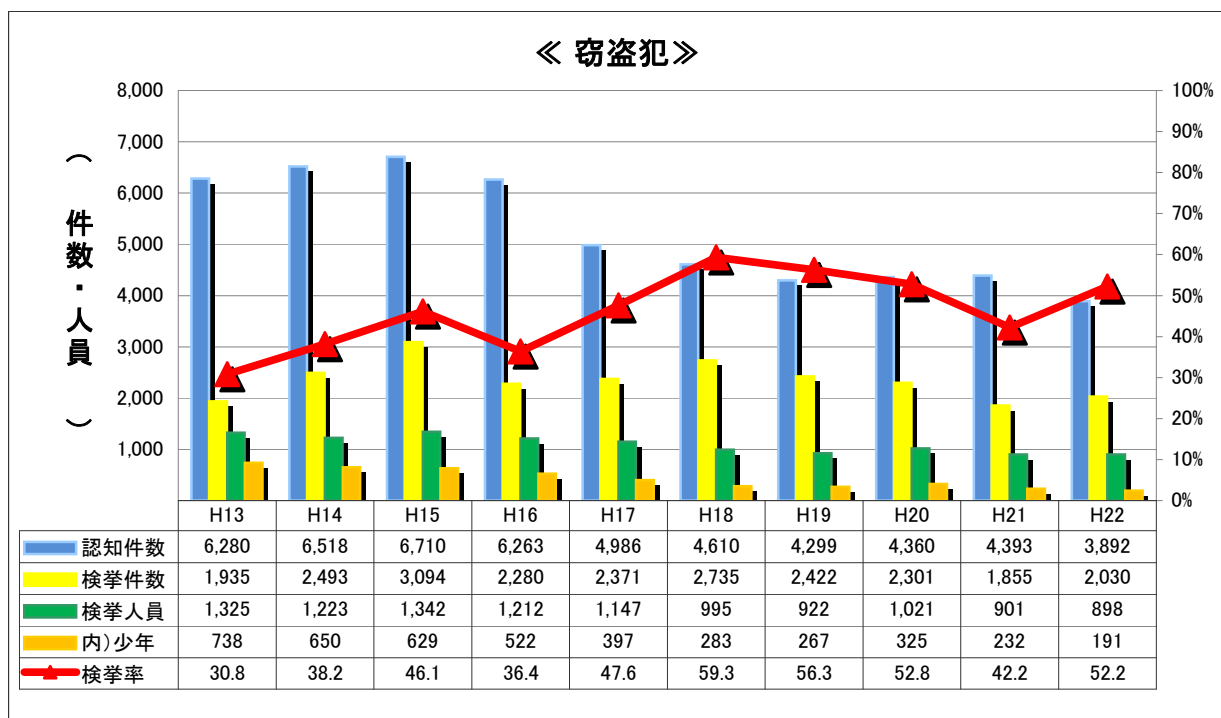


認知件数は、15年を頂点として減少傾向であったが、22年については、前年に比べ15件（8.7%）増加している。

検挙件数も認知件数と同様に推移しており、22年は前年に比べ4件（2.7%）増加している。

検挙率は、81.3%で前年に比べ4.7ポイント低下した。

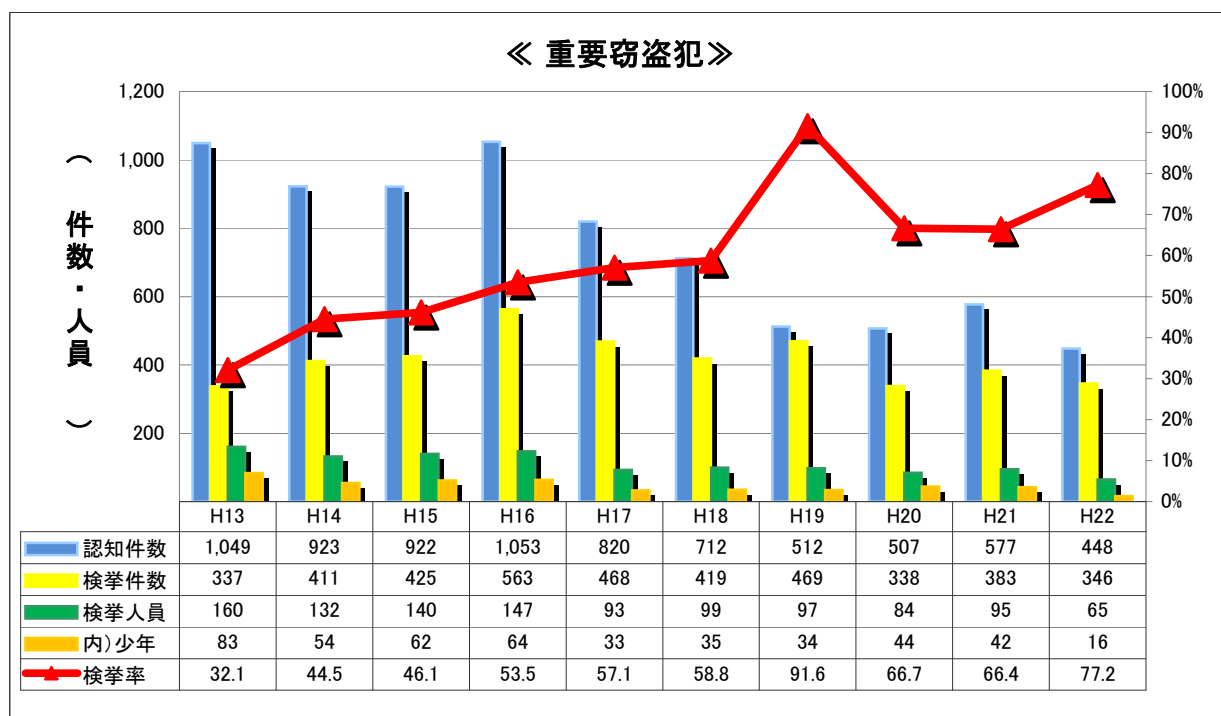
(3) 窃盗犯・重要窃盗犯



認知件数は、15年を頂点にして、減少傾向で推移し、22年は3,892件で前年に比べ501件(11.4%)減少している。

検挙件数は、近年、横ばい傾向で推移しており、22年は2,030件で前年に比べ175件(9.4%)増加している。

検挙率は、52.2%で前年に比べ10.0ポイント上昇した。

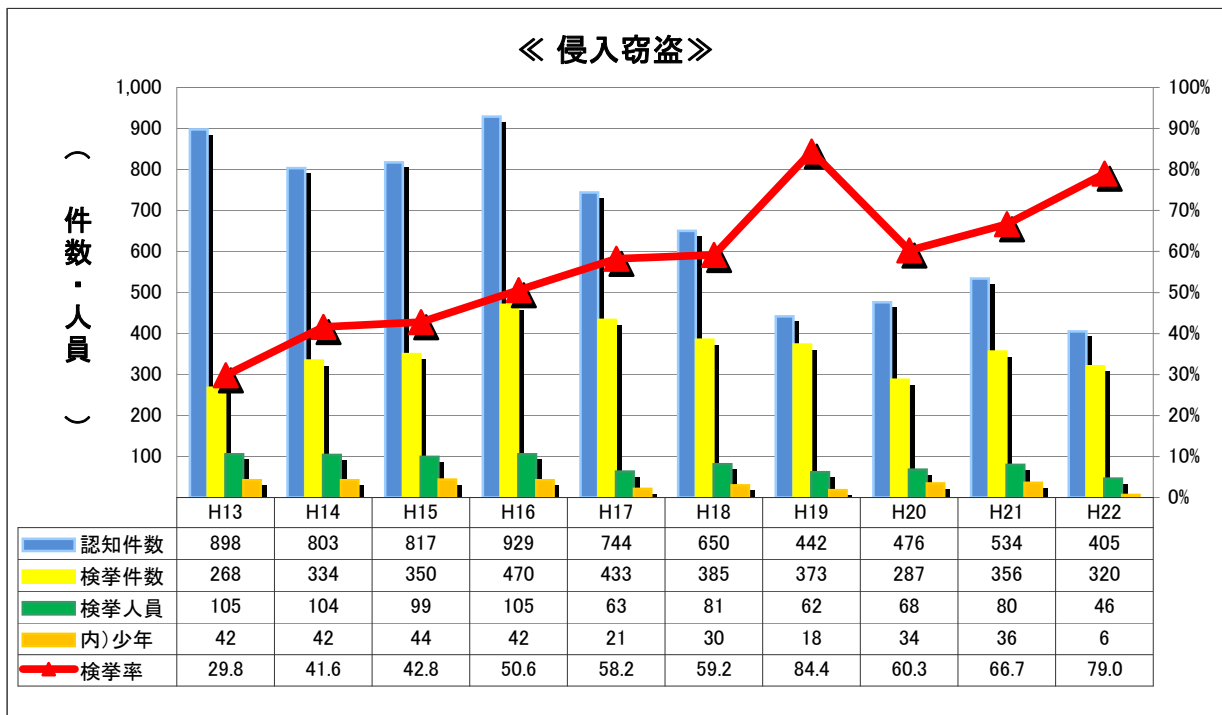


重要窃盗犯(侵入窃盗、自動車盗、ひったくり及びすり)の認知件数は、16年を頂点に減少傾向で推移し、22年は448件で前年に比べ129件(22.4%)減少している。

検挙件数は、認知件数と同様に推移しており、22年は346件で前年に比べ37件(9.7%)減少している。

検挙率は、77.2%で前年に比べ10.8ポイント上昇している。

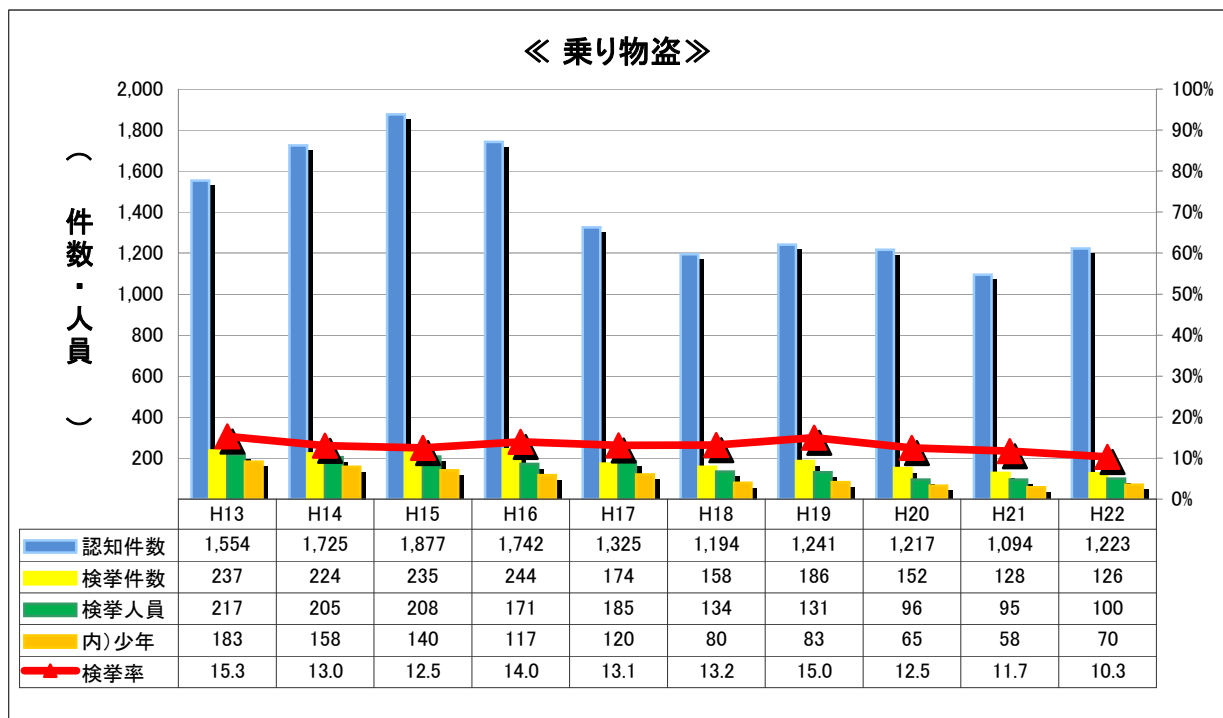
(4) 侵入窃盗・乗り物盗



認知件数は、17年以降減少傾向で推移したが、20、21年と増加し、22年は405件で前年に比べ129件(24.2%)減少している。

検挙件数は、認知件数と同様に推移し、22年は320件で前年に比べ36件(10.1%)減少している。

検挙率は、79.0%で前年に比べ12.3ポイント上昇した。

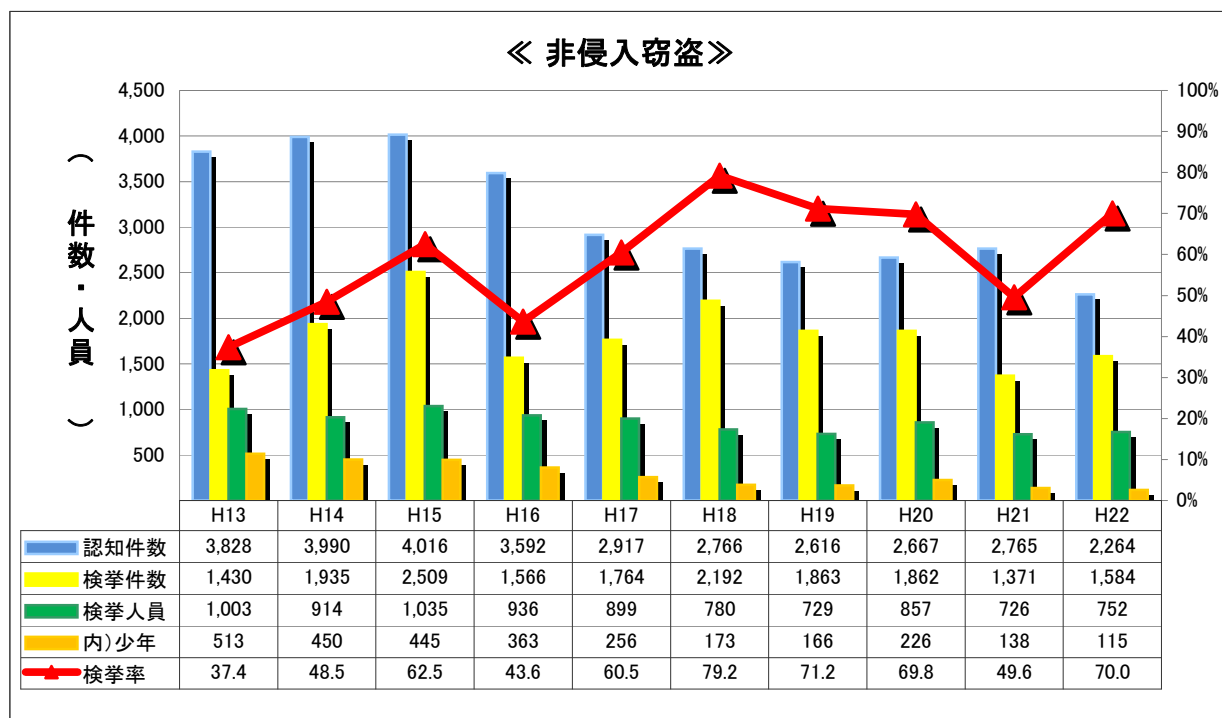


認知件数は、15年の1,877件を頂点に減少傾向であった。18年以降は、1,200件前後で推移し、22年については、前年に比べ129件(11.8%)増加している。

検挙率は、10.3%で前年に比べ1.4ポイント低下した。

22年の自転車盗1,143件のうち619台(54.2%)を被害回復している。

(5) 非侵入窃盗・窃盗犯 流出入の状況



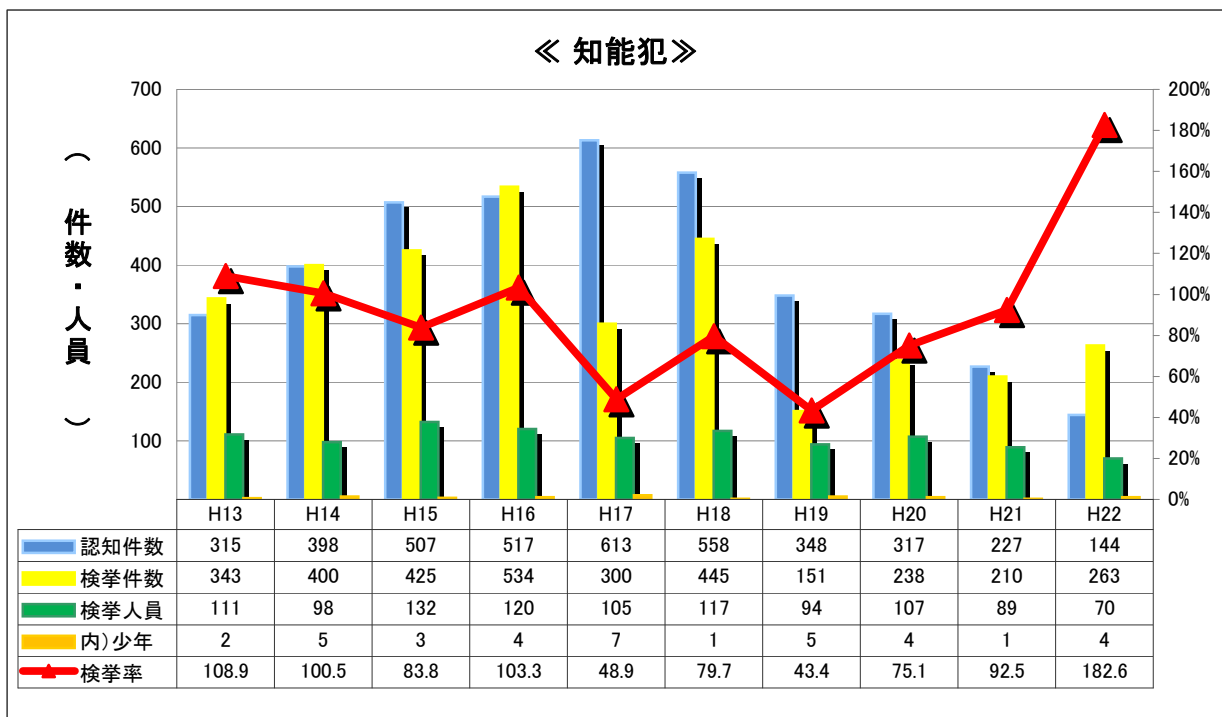
認知件数は、15年の4,016件を頂点に減少傾向で推移し、22年は、前年に比べ501件(18.1%)減少している。手口別に見ると、車上ねらい、自動販売機ねらいは減少傾向で推移している。検挙率は、70.0%で前年に比べ20.4ポイント上昇した。

窃盗犯 流出入の状況

区 分	鳥取県発生 鳥取県検挙	うち自署管内 事件検挙		他県発生事件を 鳥取県が検挙 (流 入)		鳥取県発生事件を 他県が検挙 (流 出)	
		うち自署管内 事件検挙	うち他署管内 事件検挙		%		%
平成22年	1,769	1,587	182	261	12.9	105	2.0
平成21年	1,590	1,487	103	265	14.3	90	2.2
増 減	179	100	79	-4	-1.4	15	-0.2
増減率	11.3	6.7	76.7	-1.5	-	16.7	-

窃盗犯検挙件数のうち、県外発生事件を本県が検挙した件数(流入)は、261件で前年に比べ4件(1.5%)減少し、本県検挙件数2,030件の12.9%を占めている。本県発生事件を県外警察が検挙した件数(流出)は、105件で前年に比べ15件(16.7%)増加し、本県発生事件3,892件の2.7%が県外で検挙されている。また、本県発生事件の検挙件数は、1,874件で、本県発生事件の検挙率は48.2%となっている。

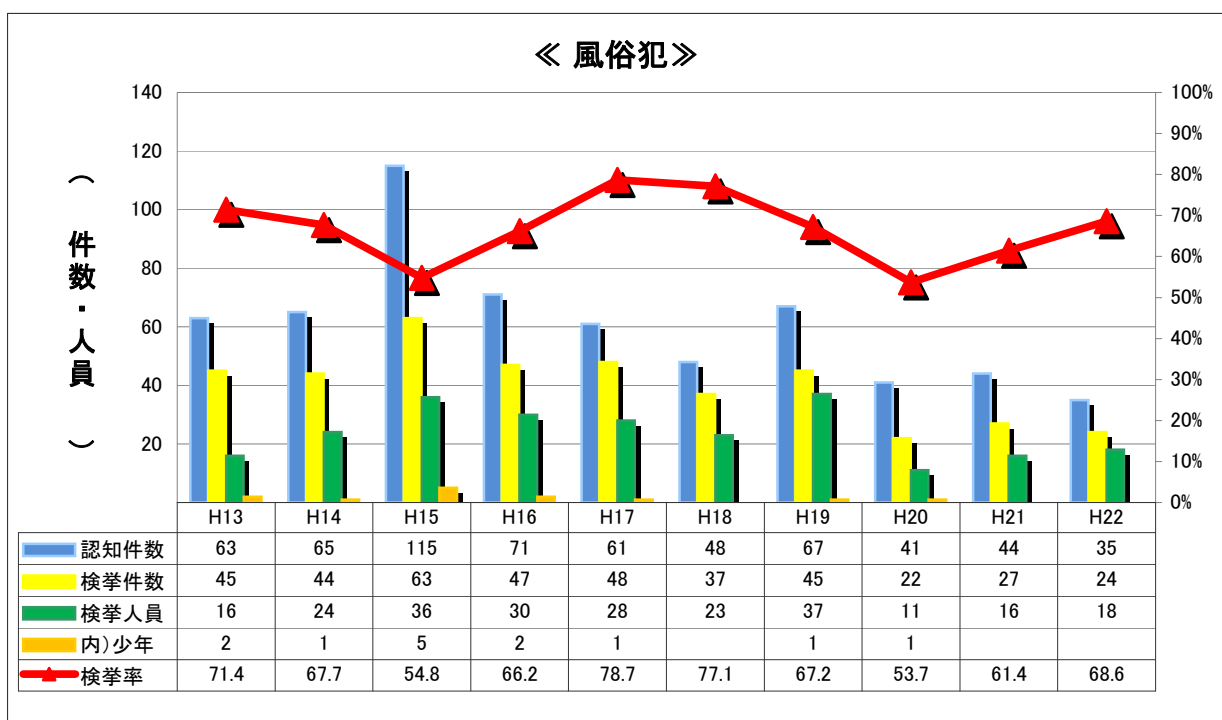
(6) 知能犯・風俗犯



認知件数は、18年以降5年連続して減少し、22年についても前年に比べ83件(36.6%)減少している。

検挙件数は、263件で前年に比べ53件(25.2%)増加した。

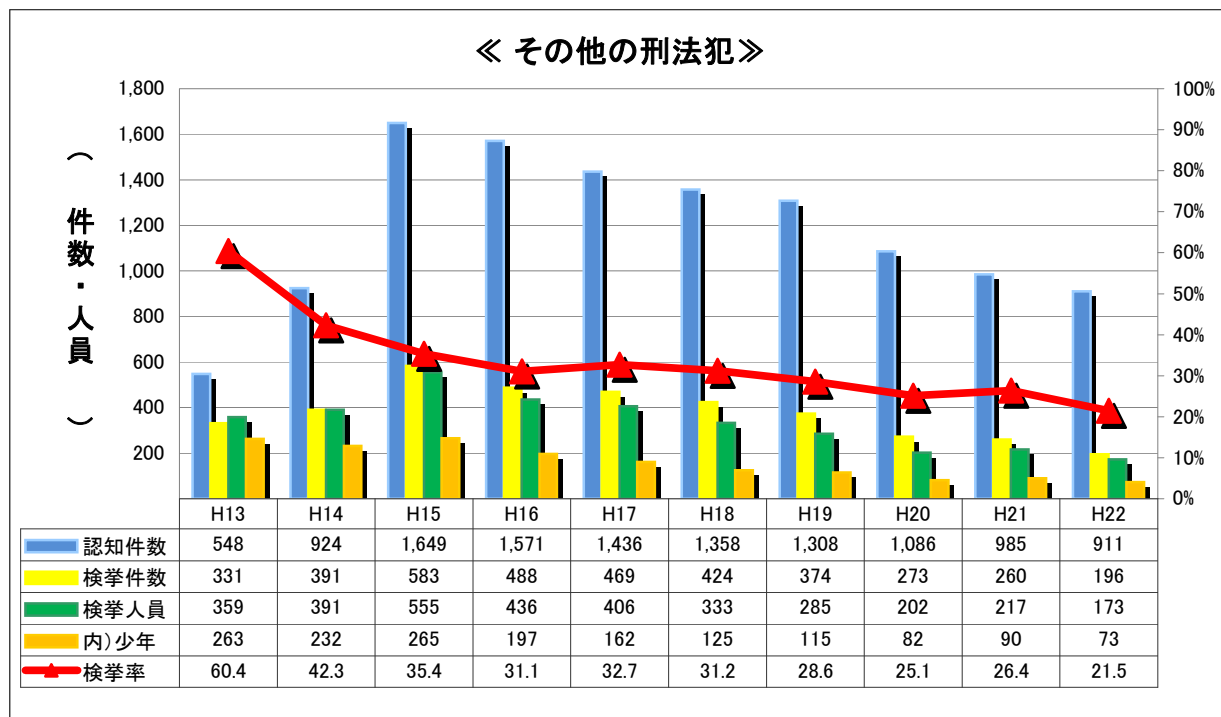
検挙率は、182.6%で前年に比べ90.1ポイント上昇した。



認知件数は、15年の115件を頂点に減少傾向で推移し、22年は35件で前年に比べ9件(20.5%)減少している。また、風俗犯の動向決定要因である強制わいせつは、17年44件、18年29件、19年32件、20年22件、21年16件と減少傾向で推移したものの、22年は前年に比べ10件(62.5%)増加している。

検挙率は、68.6%で前年に比べ7.2ポイント上昇した。

(7) その他の刑法犯



認知件数は、500件台から年々増加していたが、15年の1,649件を頂点に7年連続して減少し、22年についても、前年に比べ74件(7.5%)減少している。

検挙件数は認知件数と同様に推移し、22年は前年に比べ64件(24.6%)減少している。

検挙率は、21.5%で前年に比べ4.9ポイント低下した。

2 犯罪の被害状況

(1) 生命身体被害

死 傷 被 害 者 数

	平成18年		平成19年		平成20年		平成21年		平成22年	
	死者	傷者	死者	傷者	死者	傷者	死者	傷者	死者	傷者
総 数	8	150	6	134	6	88	7	97	7	98
殺 人	4	3	4	5	3		1	5	1	1
強 盗		2		1		3	3	4	2	3
放 火										
強 姦		3				1		2		
傷害(含む致死)	1	136		121	2	78		81		89
過失致死傷(含む業過)	3	2	2	1	1	1	3	1	4	1
そ の 他		4		6		5		4		4

(2) 財産被害

財 産 犯 の 被 害 額

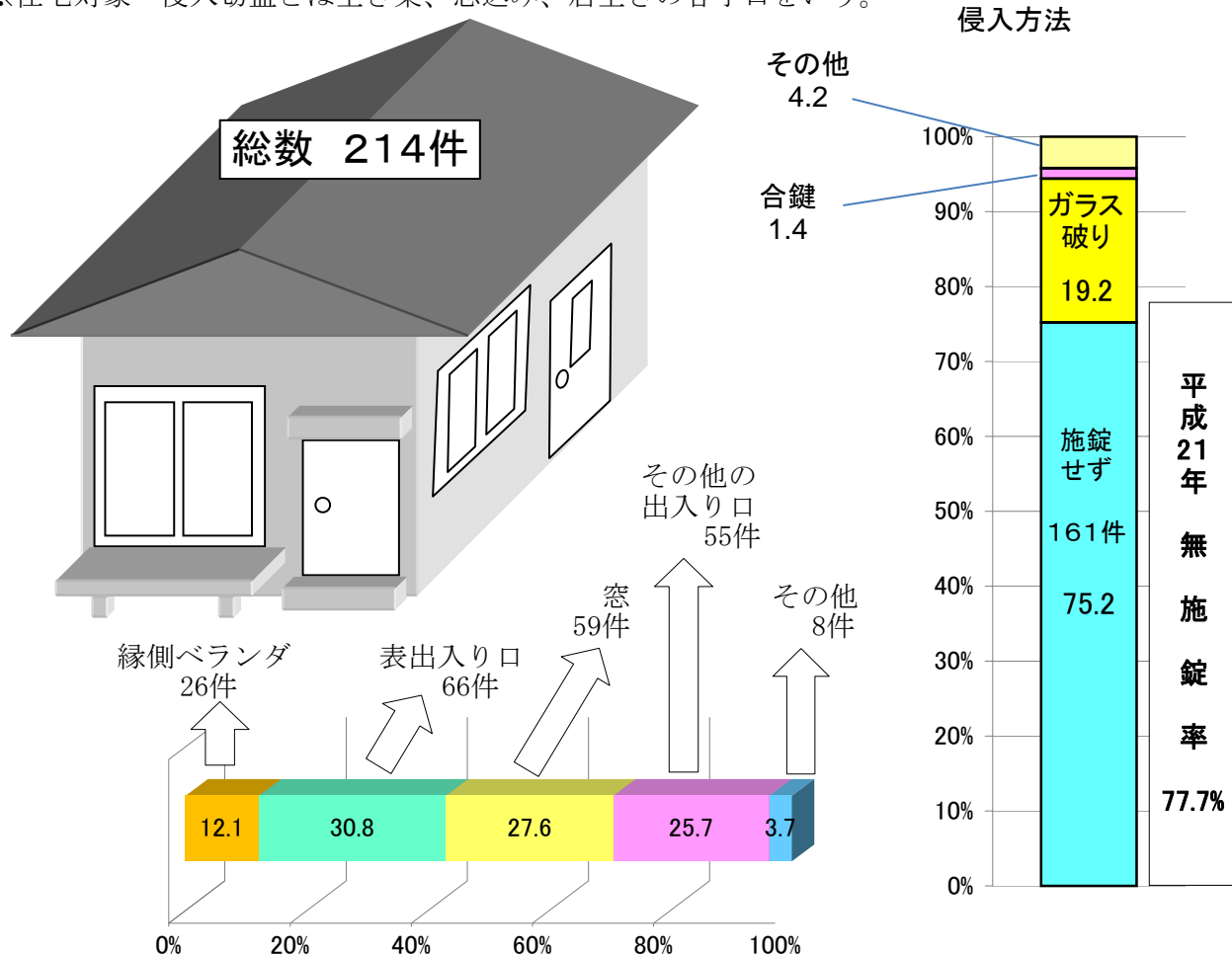
単位：万円

	平成18年		平成19年		平成20年		平成21年		平成22年	
	総額	うち現金	総額	うち現金	総額	うち現金	総額	うち現金	総額	うち現金
総 数	72,295	52,597	52,317	31,195	38,904	20,879	34,849	21,413	20,911	7,608
強 盗	84	82	16	16	12	5	30	5	446	445
強 盗 喝	349	246	831	828	780	730	110	105	112	82
窃 盗	31,712	16,457	21,100	7,177	23,111	6,259	21,622	9,480	17,123	4,965
詐 欺	35,704	35,293	20,993	20,578	14,406	13,368	12,830	11,715	2,700	1,755
横 領	4,054	298	9,138	2,458	454	453	91	31	371	275
占有離脱物横領	392	221	238	138	143	65	166	77	159	86

注：単位未満は四捨五入しているため、個々の数値の合計は必ずしも総数に一致しない。

(3) 住宅対象 侵入窃盗 侵入口・侵入方法の状況

※住宅対象 侵入窃盗とは空き巣、忍込み、居空きの各手口をいう。



(4) 少年【20歳未満】の犯罪被害の状況

刑法犯 少年被害件数

包括罪種	総数		少年計		1~5歳		6~12歳		13~15歳		16~19歳	
	うち(女)	うち(女)	うち(女)	うち(女)	うち(女)	うち(女)	うち(女)	うち(女)	うち(女)	うち(女)	うち(女)	
総数	3,645	1,427	995	361	1	0	63	22	280	106	651	233
凶悪犯	19	11	2	2			0	0	1	1	1	1
粗暴犯	184	65	32	12			2	1	15	5	15	6
窃盗犯	2,681	1,027	850	304			51	13	244	91	555	200
知能犯	72	30	7	5			0	0	0	0	7	5
風俗犯	32	31	19	19			7	7	3	3	9	9
その他	657	263	85	19	1		3	1	17	6	64	12

注：法人・団体被害者、被害者なしを除く。

(5) 高齢者【65歳以上】の犯罪被害の状況

刑法犯 高齢者被害件数

包括罪種	総数		高齢者計		65~69歳		70~74歳		75~79歳		80歳以上	
	うち(女)	うち(女)	うち(女)	うち(女)	うち(女)	うち(女)	うち(女)	うち(女)	うち(女)	うち(女)	うち(女)	
総数	3,645	1,427	501	201	173	66	127	50	115	47	86	38
凶悪犯	19	11	2	2					1	1	1	1
粗暴犯	184	65	14	6	9	4	4	1			1	1
窃盗犯	2,681	1,027	375	153	129	50	88	40	94	39	64	24
知能犯	72	30	18	10	3	2	2	1	5	2	8	5
風俗犯	32	31	0	0								
その他	657	263	92	30	32	10	33	8	15	5	12	7

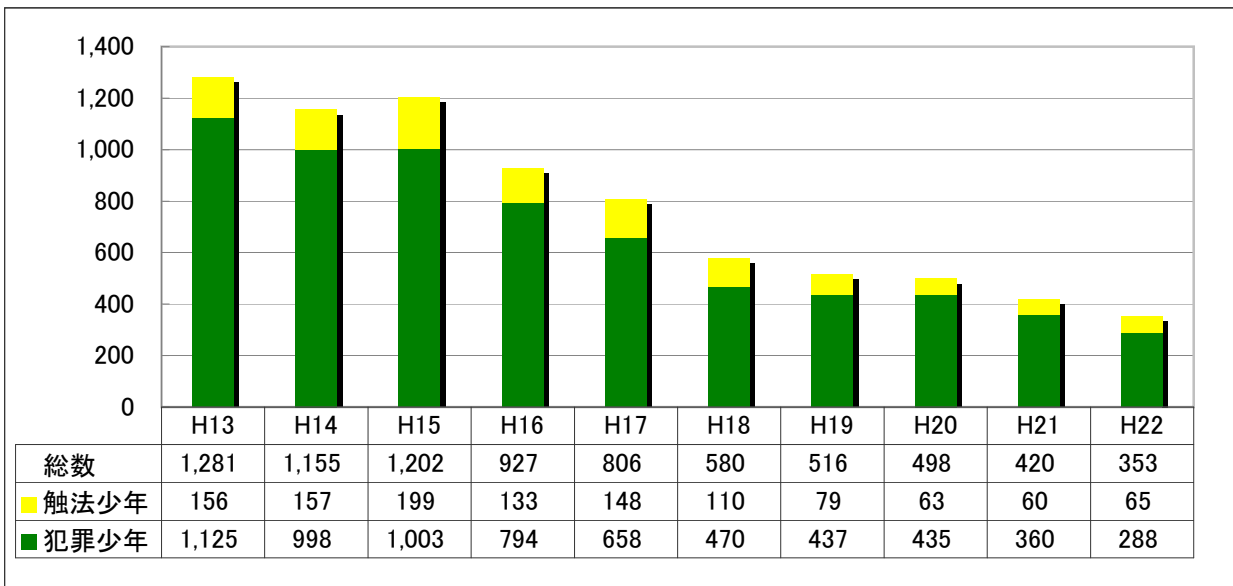
注：法人・団体被害者、被害者なしを除く。

3 非行少年等 検挙・補導人員

非行少年等 検挙・補導人員 前年対比

区分	総数	刑法犯少年		特別法犯少年			
		犯罪	触法	犯罪	触法	触法	
平成 22 年	364	353	288	65	11	9	2
平成 21 年	434	420	360	60	14	14	0
増減	-70	-67	-72	5	-3	-5	2
増減率	-16.1	-16.0	-20.0	8.3	-21.4	-35.7	100.0

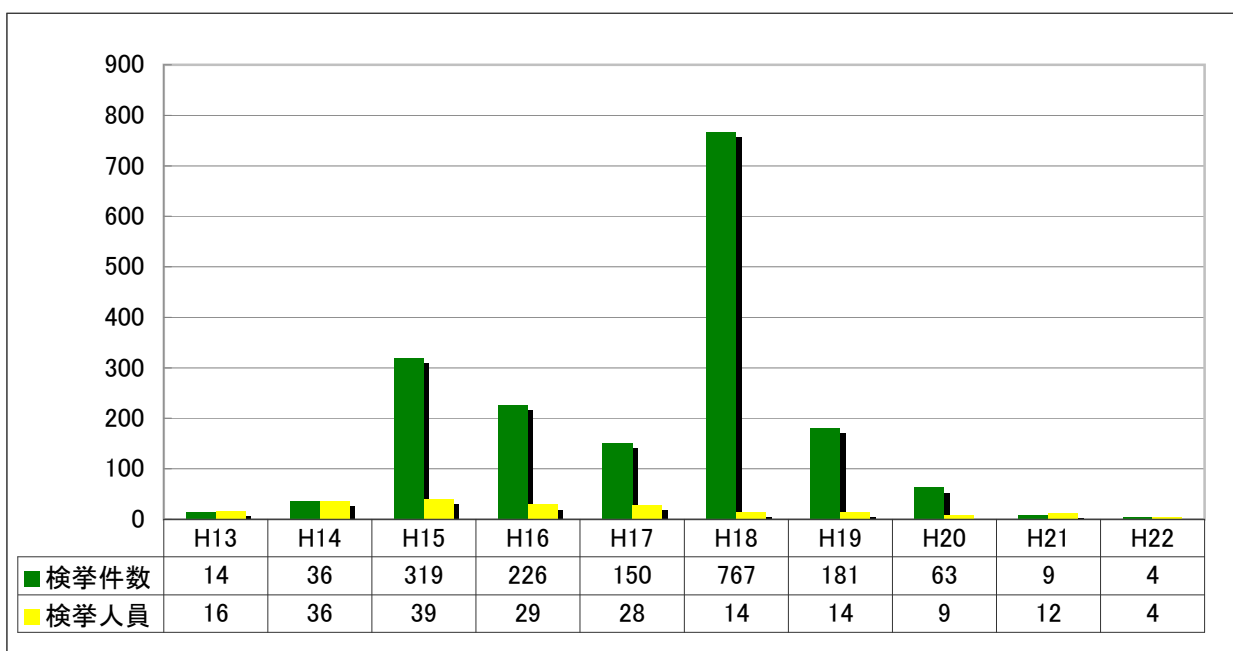
4 刑法犯 少年犯罪 検挙・補導状況の推移



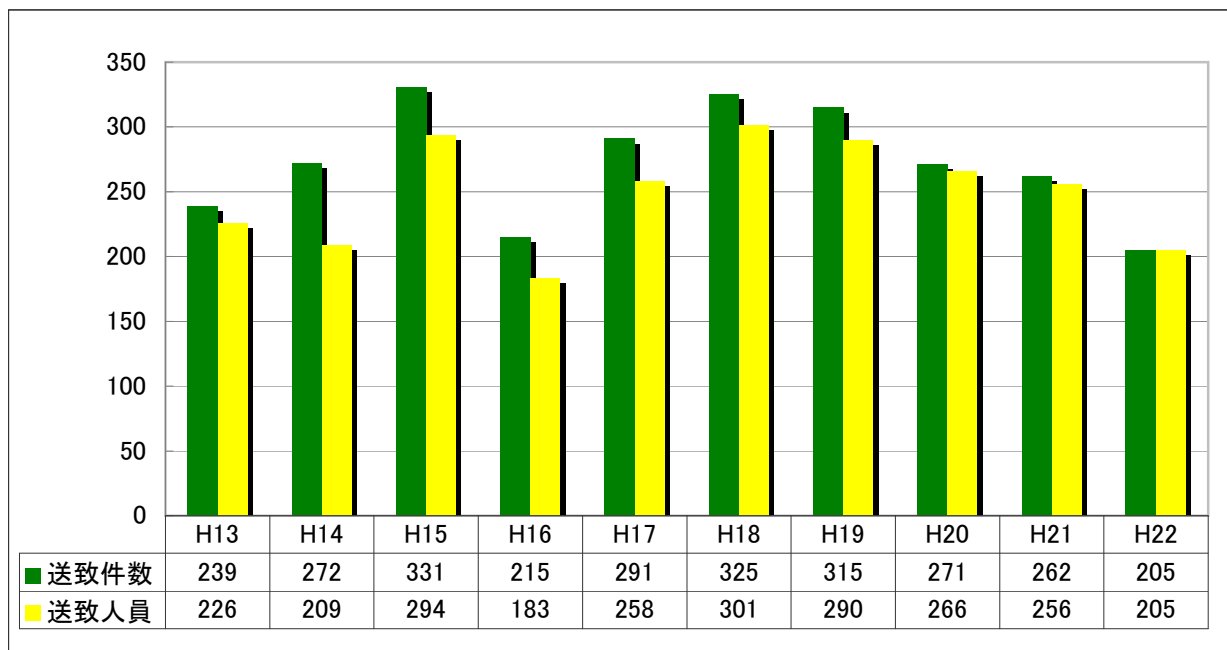
犯罪少年の検挙人員は戦後最高であった13年の1,125人を頂点に減少傾向で推移し、特に、16年以降は大幅に減少している。22年は288人で前年に比べ72人(20.0%)減少し、過去10年間で最も少ない。

窃盗犯の検挙人員は191人で前年に比べ41人減少し、手口別では万引きが減少している。

5 刑法犯 来日外国人 検挙状況の推移

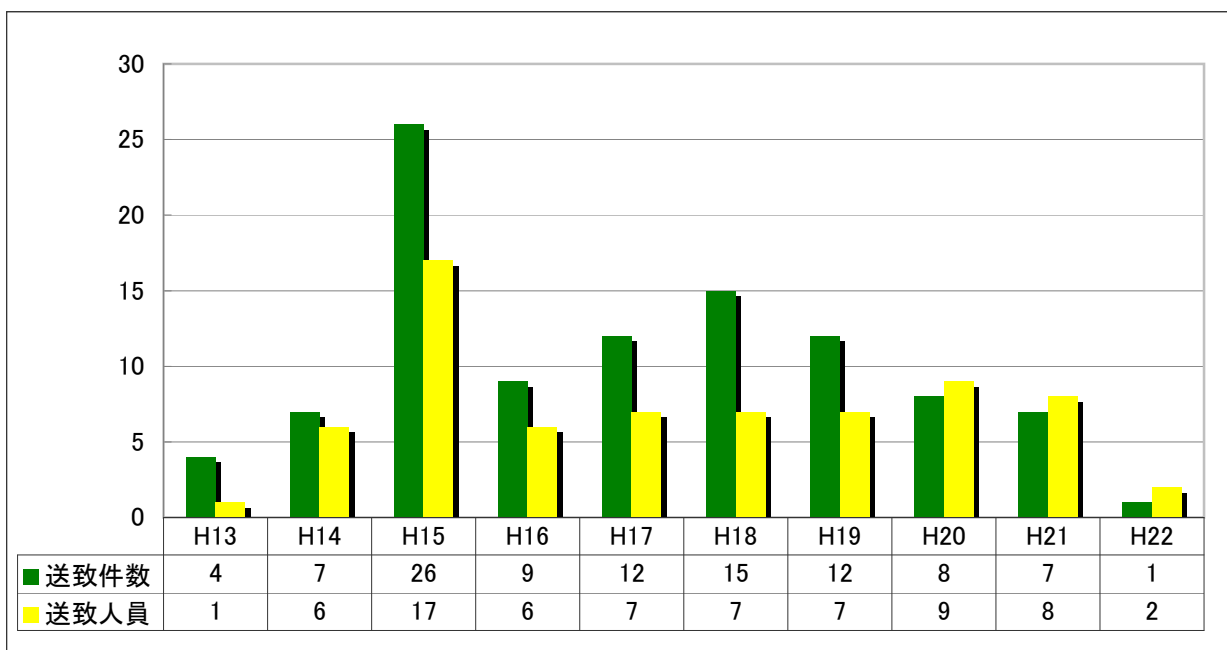


6 特別法犯 送致件数・送致人員の推移



特別法犯の送致状況は送致件数、送致人員とも前年に比べ減少した。近年、覚せい剤取締法、毒劇物法は減少傾向で推移している。

7 特別法犯 来日外国人 送致件数・送致人員の推移



統計表

第 1

刑 法 犯

1 年次別 包括罪種別 認知・検挙件数及び検挙人員

(1) 刑法犯総数

年次	認知件数	検挙件数	検挙人員	検挙率(%)	犯罪率
昭和20年	1,706	1,746	1,131	102.3	5.5
21年	5,636	3,592	3,273	63.7	10.1
22年	7,233	2,860	2,580	39.5	12.3
23年	8,267	4,416	3,305	53.4	14.0
24年	9,049	5,905	3,426	65.3	15.2
25年	9,242	7,211	3,874	78.0	15.4
26年	6,930	5,177	3,263	74.7	11.5
27年	7,248	4,893	3,013	67.5	12.0
28年	8,414	5,735	3,062	68.2	13.9
29年	7,731	5,284	2,854	68.3	12.7
30年	8,404	5,873	2,802	69.9	13.1
31年	8,289	5,620	2,532	67.8	13.5
32年	8,064	5,673	2,414	70.3	13.2
33年	7,168	5,068	2,529	70.7	11.8
34年	7,670	5,847	2,622	76.2	12.7
35年	7,144	5,678	2,559	79.5	11.9
36年	6,414	5,027	2,317	78.4	10.8
37年	6,511	5,235	2,136	80.4	11.0
38年	5,524	4,024	2,023	72.8	9.4
39年	6,415	4,953	2,188	77.2	11.0
40年	5,891	4,378	2,083	74.3	10.2
41年	6,851	4,811	2,294	70.2	11.9
42年	5,374	4,077	2,087	75.9	9.3
43年	5,738	4,074	2,277	71.0	10.0
44年	6,026	4,391	1,930	72.9	10.5
45年	5,594	4,161	2,029	74.4	9.8
46年	4,754	3,233	1,874	68.0	8.4
47年	4,578	3,733	1,640	81.5	8.0
48年	5,583	4,167	1,622	74.6	9.8
49年	4,885	3,959	1,528	81.0	8.5
50年	5,255	4,357	1,772	82.9	9.0
51年	5,003	4,390	1,768	87.7	8.5
52年	4,782	4,174	1,433	87.3	8.1
53年	5,742	4,477	1,509	78.0	9.7
54年	5,273	3,940	1,634	74.7	8.8
55年	5,622	4,361	1,553	77.6	9.3
56年	5,580	4,057	1,799	72.7	9.2
57年	5,695	3,895	1,857	68.4	9.3
58年	6,117	4,344	2,290	71.0	10.0
59年	6,036	3,960	1,970	65.6	9.8
60年	7,164	5,223	2,080	72.9	11.6
61年	7,329	5,441	2,228	74.2	11.9
62年	7,031	5,390	2,323	76.7	11.4
63年	6,646	5,978	2,246	89.9	10.8
平成元年	6,719	5,210	1,882	77.5	10.9
2年	6,935	5,109	1,799	73.7	11.3
3年	6,695	4,769	1,810	71.2	10.9
4年	6,288	3,337	1,670	53.1	10.2
5年	6,051	3,617	1,684	59.8	9.8
6年	6,527	4,301	1,758	65.9	10.6
7年	6,028	4,248	1,766	70.5	9.8
8年	6,323	3,904	1,751	61.7	10.3
9年	6,007	3,790	1,899	63.1	9.8
10年	6,348	4,146	1,938	65.3	10.3
11年	6,509	3,970	1,957	61.0	10.6
12年	6,682	3,642	1,910	54.5	10.9
13年	7,468	2,889	2,167	38.7	12.2
14年	8,215	3,598	2,071	43.8	13.4
15年	9,302	4,541	2,390	48.8	15.2
16年	8,688	3,574	2,081	41.1	14.2
17年	7,382	3,437	1,988	46.6	12.2
18年	6,838	3,862	1,734	56.5	11.3
19年	6,261	3,203	1,572	51.2	10.4
20年	6,005	3,013	1,532	50.2	10.1
21年	5,845	2,518	1,411	43.1	9.9
22年	5,189	2,682	1,336	51.7	8.8

(注) 1. 昭和31年以降は14年未満者のみによる触法事犯が計上されていないので、昭和30年以前の統計数字とは条件を異にする。
 2. 昭和40年以前の検挙件数は発生地主義の検挙件数であり、昭和41年以降の検挙件数は検挙地主義の検挙件数であるので条件を異にする。
 3. 犯罪率は人口1,000人当たりの認知件数。(算出に用いた人口は各年10月1日現在の推計人口。)

(2) 重要犯罪

年次	認知件数	検挙件数	検挙人員	検挙率(%)
昭和43年	94	88	91	93.6
44年	109	104	92	95.4
45年	110	113	114	102.7
46年	83	79	90	95.2
47年	94	85	70	90.4
48年	93	89	77	95.7
49年	79	75	61	94.9
50年	63	60	72	95.2
51年	105	103	96	98.1
52年	42	40	46	95.2
53年	77	63	47	81.8
54年	37	33	34	89.2
55年	42	35	29	83.3
56年	42	39	44	92.9
57年	48	40	44	83.3
58年	66	63	68	95.5
59年	53	50	53	94.3
60年	76	68	64	89.5
61年	55	51	53	92.7
62年	50	50	42	100.0
63年	52	52	32	100.0
平成元年	54	55	33	101.9
2年	32	35	23	109.4
3年	35	32	23	91.4
4年	56	51	30	91.1
5年	49	44	22	89.8
6年	54	52	37	96.3
7年	67	66	36	98.5
8年	46	43	26	93.5
9年	70	65	42	92.9
10年	78	75	32	96.2
11年	87	65	40	74.7
12年	89	58	38	65.2
13年	97	68	60	70.1
14年	98	73	63	74.5
15年	108	66	70	61.1
16年	84	57	48	67.9
17年	75	56	41	74.7
18年	54	44	31	81.5
19年	57	53	35	93.0
20年	46	26	17	56.5
21年	40	22	22	55.0
22年	47	36	29	76.6

(3) 凶悪犯

年次	認知件数	検挙件数	検挙人員	検挙率(%)
昭和20年	17	17	13	100.0
21年	43	27	38	62.8
22年	40	29	28	72.5
23年	68	59	91	86.8
24年	80	77	94	96.3
25年	169	163	131	96.4
26年	92	91	97	98.9
27年	102	95	115	93.1
28年	85	77	81	90.6
29年	92	77	69	83.7
30年	87	83	89	95.4
31年	71	68	65	95.8
32年	64	59	82	92.2
33年	83	81	87	97.6
34年	93	90	130	96.8
35年	86	84	112	97.7
36年	86	86	108	100.0
37年	68	68	62	100.0
38年	69	68	85	98.6
39年	77	75	0	97.4
40年	89	87	101	97.8
41年	109	104	107	95.4
42年	73	73	98	100.0
43年	67	61	66	91.0
44年	86	81	78	94.2
45年	83	86	101	103.6
46年	59	56	79	94.9
47年	82	75	59	91.5
48年	69	65	65	94.2
49年	67	64	57	95.5
50年	52	49	63	94.2
51年	93	91	86	97.8
52年	34	32	34	94.1
53年	45	41	41	91.1
54年	25	24	27	96.0
55年	32	28	26	87.5
56年	39	37	42	94.9
57年	35	28	35	80.0
58年	48	47	60	97.9
59年	43	41	44	95.3
60年	52	48	54	92.3
61年	40	39	48	97.5
62年	37	38	38	102.7
63年	38	35	25	92.1
平成元年	38	40	0	105.3
2年	22	25	18	113.6
3年	24	21	20	87.5
4年	37	33	24	89.2
5年	33	30	17	90.9
6年	30	28	24	93.3
7年	33	32	22	97.0
8年	19	16	14	84.2
9年	39	37	32	94.9
10年	37	35	23	94.6
11年	28	26	24	92.9
12年	38	32	28	84.2
13年	45	33	43	73.3
14年	44	38	45	86.4
15年	40	31	51	77.5
16年	33	27	31	81.8
17年	30	22	24	73.3
18年	25	19	17	76.0
19年	25	32	28	128.0
20年	24	21	14	87.5
21年	24	18	20	75.0
22年	20	17	16	85.0

(注) 1. 昭和31年以降は14年未満者のみによる触法事犯が計上されていないので、昭和30年以前の統計数字とは条件を異にする。
2. 昭和40年以前の検挙件数は発生地主義の検挙件数であり、昭和41年以降の検挙件数は検挙地主義の検挙件数であるので条件を異にする。

(7) その他の刑法犯

年次	認知件数	検挙件数	検挙人員	検挙率(%)
昭和20年	168	162	196	96.4
21年	286	276	306	96.5
22年	258	282	248	109.3
23年	324	324	375	100.0
24年	450	441	369	98.0
25年	472	470	361	99.6
26年	283	281	222	99.3
27年	406	406	373	100.0
28年	403	397	336	98.5
29年	347	338	261	97.4
30年	411	399	316	97.1
31年	406	396	277	97.5
32年	398	496	249	124.6
33年	259	259	201	100.0
34年	332	330	233	99.4
35年	339	337	217	99.4
36年	254	251	208	98.8
37年	343	343	264	100.0
38年	285	283	200	99.3
39年	290	287	195	99.0
40年	255	253	170	99.2
41年	359	336	222	93.6
42年	255	236	296	92.5
43年	263	254	220	96.6
44年	184	175	182	95.1
45年	220	218	157	99.1
46年	183	180	149	98.4
47年	141	142	136	100.7
48年	177	145	116	81.9
49年	155	149	97	96.1
50年	132	124	93	93.9
51年	110	111	81	100.9
52年	118	122	93	103.4
53年	144	134	74	93.1
54年	96	89	83	92.7
55年	86	76	84	88.4
56年	140	131	116	93.6
57年	153	142	102	92.8
58年	122	102	88	83.6
59年	136	105	83	77.2
60年	186	119	91	64.0
61年	157	107	101	68.2
62年	142	102	80	71.8
63年	139	110	90	79.1
平成元年	193	150	121	77.7
2年	191	158	153	82.7
3年	268	216	154	80.6
4年	341	287	227	84.2
5年	252	217	202	86.1
6年	293	254	244	86.7
7年	289	277	262	95.8
8年	325	305	311	93.8
9年	321	299	320	93.1
10年	352	333	332	94.6
11年	378	341	367	90.2
12年	391	275	221	70.3
13年	548	331	359	60.4
14年	924	391	391	42.3
15年	1,649	583	555	35.4
16年	1,571	488	436	31.1
17年	1,436	469	406	32.7
18年	1,358	424	333	31.2
19年	1,308	374	285	28.6
20年	1,086	273	202	25.1
21年	985	260	217	26.4
22年	911	196	173	21.5

- (注) 1. 昭和31年以降は14年未満者のみによる触法事犯が計上されていないので、昭和30年以前の統計数字とは条件を異にする。
2. 昭和40年以前の検挙件数は発生地主義の検挙件数であり、昭和41年以降の検挙件数は検挙地主義の検挙件数であるので条件を異にする。
3. 昭和63年以前は占有離脱物横領を知能犯に、平成元年以降はその他刑法犯に含む。

2 都道府県別 刑法犯・窃盗犯 認知・検挙件数及び検挙人員

都道府県	刑 法 犯							窃 盗 犯				
	認知 件数	負担件数		検挙 件数	検挙率	検挙 人員	うち 少年	認知 件数	検挙 件数	検挙率	検挙 人員	うち 少年
		犯罪率	負担件数									
総 数	1,585,856	12.4	6.2	497,356	31.4%	322,620	85,846	1,213,442	327,786	27.0%	175,214	52,435
北海道	51,226	9.3	4.9	16,083	31.4%	10,563	2,367	39,264	10,159	25.9%	5,480	1,153
青森県	9,943	7.2	4.4	3,892	39.1%	2,998	812	7,137	2,453	34.4%	1,883	585
岩手県	7,400	5.6	3.5	3,990	53.9%	1,997	401	5,527	2,571	46.5%	1,253	258
宮城県	24,614	10.5	6.7	7,518	30.5%	4,549	1,155	18,453	5,005	27.1%	2,608	681
秋田県	5,407	5.0	2.8	2,994	55.4%	1,964	496	3,984	2,075	52.1%	1,316	330
山形県	7,179	6.1	3.6	3,636	50.6%	2,645	520	5,279	2,428	46.0%	1,593	322
福島県	19,427	9.6	6.0	6,250	32.2%	4,193	1,383	14,562	4,335	29.8%	2,669	889
東京都	195,970	14.9	4.5	58,227	29.7%	44,548	8,434	145,184	33,872	23.3%	22,171	5,360
茨城県	41,312	13.9	8.8	12,422	30.1%	6,643	1,799	32,440	9,161	28.2%	4,195	1,081
栃木県	23,500	11.7	7.0	8,239	35.1%	5,410	1,293	17,263	5,285	30.6%	2,793	734
群馬県	22,211	11.1	6.6	11,078	49.9%	5,717	1,247	16,890	7,795	46.2%	3,436	806
埼玉県	106,228	14.8	9.5	30,048	28.3%	19,296	5,971	82,157	19,182	23.3%	10,002	3,355
千葉県	92,325	14.9	8.1	24,918	27.0%	14,988	4,512	73,144	17,052	23.3%	8,030	2,647
神奈川県	93,369	10.3	6.1	35,964	38.5%	23,304	6,147	71,553	23,302	32.6%	11,215	3,295
新潟県	21,227	8.9	5.2	7,783	36.7%	5,337	1,213	15,352	5,086	33.1%	2,990	730
山梨県	7,919	9.2	4.8	3,046	38.5%	1,721	488	6,295	2,333	37.1%	1,183	357
長野県	18,295	8.5	5.4	6,589	36.0%	4,537	1,548	14,047	4,785	34.1%	2,924	1,028
静岡県	39,451	10.5	6.5	12,410	31.5%	8,406	1,872	29,855	8,239	27.6%	4,804	1,258
富山県	7,679	7.0	4.0	2,428	31.6%	1,762	535	5,768	1,604	27.8%	1,050	320
石川県	8,293	7.1	4.3	2,905	35.0%	2,051	571	7,100	2,102	29.6%	1,270	365
福井県	6,058	7.5	3.7	2,788	46.0%	1,450	419	4,526	2,073	45.8%	967	289
岐阜県	25,017	12.0	7.3	7,903	31.6%	3,776	1,034	18,975	5,968	31.5%	2,477	654
愛知県	128,173	17.3	9.6	36,169	28.2%	18,100	4,964	98,863	27,326	27.6%	10,133	3,105
三重県	23,425	12.6	7.8	6,480	27.7%	3,320	973	17,992	4,580	25.5%	2,164	655
滋賀県	15,501	11.0	7.0	4,326	27.9%	2,705	865	12,040	3,224	26.8%	1,752	608
京都府	42,258	16.0	6.6	10,944	25.9%	8,147	2,404	32,343	6,972	21.6%	4,461	1,499
大阪府	164,096	18.5	7.8	29,841	18.2%	22,715	6,071	130,028	16,080	12.4%	10,625	3,777
兵庫県	80,860	14.5	6.9	23,624	29.2%	16,913	4,946	60,467	14,756	24.4%	8,446	2,868
奈良県	14,444	10.3	6.0	7,602	52.6%	3,168	890	11,462	6,196	54.1%	2,072	634
和歌山県	12,125	12.1	5.7	4,168	34.4%	2,721	734	8,996	2,868	31.9%	1,669	502
鳥取県	5,189	8.8	4.3	2,682	51.7%	1,336	288	3,892	2,030	52.2%	898	191
島根県	5,116	7.1	3.5	2,751	53.8%	1,180	257	3,907	1,924	49.2%	793	185
岡山県	24,097	12.4	7.0	7,372	30.6%	4,619	1,425	18,577	5,033	27.1%	2,675	829
広島県	28,335	9.9	5.6	9,920	35.0%	7,571	2,385	20,154	5,844	29.0%	4,011	1,486
山口県	12,360	8.5	4.0	5,290	42.8%	3,809	1,049	8,477	3,449	40.7%	2,346	710
徳島県	7,108	9.0	4.7	3,145	44.2%	1,827	481	5,200	2,310	44.4%	1,156	353
香川県	10,432	10.5	5.7	4,616	44.2%	2,810	791	8,456	3,395	40.1%	1,830	552
愛媛県	16,672	11.7	6.9	5,944	35.7%	3,601	870	13,589	4,449	32.7%	2,331	656
高知県	8,689	11.4	5.5	3,008	34.6%	2,080	815	6,789	2,128	31.3%	1,320	545
福岡県	78,809	15.5	7.3	27,595	35.0%	16,286	5,357	60,770	17,785	29.3%	7,137	2,653
佐賀県	8,138	9.6	4.9	3,464	42.6%	2,211	696	6,601	2,495	37.8%	1,380	496
長崎県	8,950	6.3	3.0	4,343	48.5%	3,159	706	6,286	2,882	45.8%	1,888	510
熊本県	15,309	8.4	5.0	6,597	43.1%	4,607	1,420	11,785	4,426	37.6%	2,707	979
大分県	8,691	7.3	4.2	3,357	38.6%	2,162	602	6,672	2,255	33.8%	1,360	392
宮崎県	8,750	7.7	4.4	3,476	39.7%	2,464	755	6,940	2,255	32.5%	1,458	466
鹿児島県	11,392	6.7	3.8	4,514	39.6%	3,097	755	9,297	3,384	36.4%	2,125	575
沖縄県	12,887	9.3	5.0	5,017	38.9%	4,157	1,130	9,104	2,875	31.6%	2,168	712

注:1 負担件数は22年警察官条例定員1人当たりの認知件数。千葉県については新東京国際空港警備隊1,500名の定員を除く。
2 犯罪率は人口1,000人当たりの認知件数。(算出に用いた人口は22年10月1日現在の推計人口。)

4 年次別 罪種別 認知・検挙件数及び検挙人員

罪種別	平成13年			平成14年			平成15年			平成16年			認知
	認知	検挙	人員	認知	検挙	人員	認知	検挙	人員	認知	検挙	人員	
刑法犯 総数	7,468	2,889	2,167	8,215	3,598	2,071	9,302	4,541	2,390	8,688	3,574	2,081	7,382
重要犯罪	97	68	60	98	73	63	108	66	70	84	57	48	75
凶悪犯	45	33	43	44	38	45	40	31	51	33	27	31	30
殺人	6	6	10	9	9	18	4	4	4	2	2	3	6
強盗	19	10	13	12	9	10	15	10	29	16	15	21	6
強盗殺人	1	1	3										
強盗傷人	7	2	3	5	5	6	8	6	26	8	8	10	3
強盗強姦	1						2	2	1				
強盗・準強盗	10	7	7	7	4	4	5	2	2	8	7	11	3
放火	7	5	4	8	6	5	1			12	7	5	10
強姦	13	12	16	15	14	12	20	17	18	3	3	2	8
粗暴犯	217	202	313	266	232	290	281	345	274	233	198	252	256
凶器準備集合				1	1	5							
暴行	28	25	36	43	36	44	59	51	59	34	25	35	56
傷害	125	121	190	138	124	151	137	124	163	131	117	156	132
脅迫	19	18	18	13	13	22	12	8	7	19	19	15	17
恐喝	45	38	69	71	58	68	73	162	45	49	37	46	51
窃盗犯	6,280	1,935	1,325	6,518	2,493	1,223	6,710	3,094	1,342	6,263	2,280	1,212	4,986
侵入盗	898	268	105	803	334	104	817	350	99	929	470	105	744
乗り物盗	1,554	237	217	1,725	224	205	1,877	235	208	1,742	244	171	1,325
非侵入盗	3,828	1,430	1,003	3,990	1,935	914	4,016	2,509	1,035	3,592	1,566	936	2,917
重要窃盗犯	1,049	337	160	923	411	132	922	425	140	1,053	563	147	820
知能犯	315	343	111	398	400	98	507	425	132	517	534	120	613
詐欺	265	298	82	320	340	78	426	355	104	441	453	86	560
横領	15	11	7	17	15	15	12	9	10	24	13	10	14
偽造	33	32	21	61	45	5	69	61	18	52	68	24	39
汚職	1	1	1										
背任	1	1											
風俗犯	63	45	16	65	44	24	115	63	36	71	47	30	61
賭博							9	9	7	12	12	11	1
わいせつ	63	45	16	65	44	24	106	54	29	59	35	19	60
強制わいせつ	48	31	12	52	33	15	64	31	17	50	30	17	44
公然わいせつ・物	15	14	4	13	11	9	42	23	12	9	5	2	16
その他の刑法犯	548	331	359	924	391	391	1,649	583	555	1,571	488	436	1,436
うち)占有離脱物横領	236	228	248	288	281	290	431	410	430	366	316	322	326
うち)業務上過失致死傷	4	4	7	7	7	12	4	4	6	2	2	2	4
うち)公務執行妨害	9	9	8	15	14	8	18	18	11	13	13	10	14
うち)住居侵入	78	25	32	118	26	34	185	52	32	198	48	39	163
うち)略取誘拐・人身売買	4	4	5	2	2	3	4	4	2	1			1
うち)盗品等	15	15	15	5	5	4	21	20	20	11	16	11	18
うち)器物損壊等	173	21	13	453	26	12	941	50	21	959	75	31	898

注: 重要犯罪、重要窃盗犯は外数。

平成17年		平成18年			平成19年			平成20年			平成21年			平成22年		
検挙	人員	認知	検挙	人員	認知	検挙	人員	認知	検挙	人員	認知	検挙	人員	認知	検挙	人員
3,437	1,988	6,838	3,862	1,734	6,261	3,203	1,572	6,005	3,013	1,532	5,845	2,518	1,411	5,189	2,682	1,336
56	41	54	44	31	57	53	35	46	26	17	40	22	22	47	36	29
22	24	25	19	17	25	32	28	24	21	14	24	18	20	20	17	16
6	5	7	7	6	5	5	7	3	3	5	6	5	4	2	2	2
4	10	4	2	2	9	9	10	8	6	5	9	7	12	12	8	10
								1	1	1	4	3	3	2	2	1
3	9	2	2	2	1	1	1	2	1	1	2	2	6	3	2	5
								1	1				1			
1	1	2			8	8	9	4	3	3	3	2	2	7	4	4
7	5	5	3	4	5	5	4	11	9	2	6	3	1	1	3	2
5	4	9	7	5	6	13	7	2	3	2	3	3	3	5	4	2
227	278	239	202	249	214	179	206	177	158	177	172	148	168	187	152	161
47	50	79	62	69	68	52	58	63	55	57	65	54	51	79	60	58
124	155	119	109	136	102	92	112	77	73	78	71	63	81	82	68	78
16	15	13	10	11	19	14	9	10	7	13	15	13	13	8	7	6
40	58	28	21	33	25	21	27	27	23	29	21	18	23	18	17	19
2,371	1,147	4,610	2,735	995	4,299	2,422	922	4,360	2,301	1,021	4,393	1,855	901	3,892	2,030	898
433	63	650	385	81	442	373	62	476	287	68	534	356	80	405	320	46
174	185	1,194	158	134	1,241	186	131	1,217	152	96	1,094	128	95	1,223	126	100
1,764	899	2,766	2,192	780	2,616	1,863	729	2,667	1,862	857	2,765	1,371	726	2,264	1,584	752
468	93	712	419	99	512	469	97	507	338	84	577	383	95	448	346	65
300	105	558	445	117	348	151	94	317	238	107	227	210	89	144	263	70
257	95	507	393	97	311	120	68	299	219	89	206	185	75	127	252	60
9	7	15	10	6	21	16	11	7	7	7	6	9	5	5	3	1
34	3	35	41	13	16	15	15	11	12	11	15	16	9	12	8	9
		1	1	1												
48	28	48	37	23	67	45	37	41	22	11	44	27	16	35	24	18
1	4	2	2	1	5	5	13				18	18	10			
47	24	46	35	22	62	40	24	41	22	11	26	9	6	35	24	18
33	17	29	25	14	32	21	7	22	5	3	16	4	2	26	19	13
14	7	17	10	8	30	19	17	19	17	8	10	5	4	9	5	5
469	406	1,358	424	333	1,308	374	285	1,086	273	202	985	260	217	911	196	173
285	286	322	262	260	242	201	191	167	128	125	180	152	157	152	114	110
2	2	1	3	4	3	3	3	2	2	2	2	1	1	4	5	9
13	13	9	9	9	8	8	9	5	5	3	6	6	4	12	12	4
69	43	119	49	23	114	50	26	103	40	28	104	36	14	77	22	14
1														1		
31	30	9	18	8	8	12	13	14	15	10	7	6	4	4	5	4
59	25	876	67	18	909	81	26	755	65	25	636	27	15	639	29	15

5 鳥取署 年次別 罪種別 認知・検挙件数及び検挙人員

罪種別	平成13年			平成14年			平成15年			平成16年			認知
	認知	検挙	人員	認知	検挙	人員	認知	検挙	人員	認知	検挙	人員	
刑法犯 総数	2,308	941	791	2,420	1,098	702	2,882	1,287	829	2,523	1,115	655	2,232
重要犯罪	23	18	26	31	24	15	25	17	14	19	15	11	22
凶悪犯	15	12	19	17	14	9	10	9	7	11	8	8	8
殺人	1	2	4	3	3	2	2	2	2				1
強盗	8	4	5	3	2	2	4	2	2	6	5	6	2
強盗殺人													
強盗傷人	4	1	1				2	2	2	3	3	4	1
強盗強姦													
強盗・準強盗	4	3	3	3	2	2	2			3	2	2	1
放火	2	2	1	5	4	3				3	1	1	3
強姦	4	4	9	6	5	2	4	5	3	2	2	1	2
粗暴犯	74	64	101	92	85	104	105	83	106	68	58	91	81
凶器準備集合													
暴行	13	10	14	14	14	16	19	16	20	12	8	10	17
傷害	39	36	51	56	52	67	58	54	70	41	41	61	35
脅迫	4	4	6	1	1	2	4	2	1	2	1	1	5
恐喝	18	14	30	21	18	19	24	11	15	13	8	19	24
窃盗犯	1,845	615	480	1,869	732	430	2,055	907	527	1,840	748	408	1,448
侵入盗	198	28	18	235	87	21	245	132	28	266	168	26	149
乗り物盗	506	74	66	550	67	61	587	72	64	421	58	42	399
非侵入盗	1,141	513	396	1,084	578	348	1,223	703	435	1,153	522	340	900
重要窃盗犯	245	53	45	283	124	29	283	160	51	297	176	30	178
知能犯	102	106	41	146	126	28	184	110	29	117	157	31	202
詐欺	86	92	26	99	89	21	134	66	23	91	140	20	191
横領	5	4	3	5	4	4	9	4	4	6	3	2	3
偽造	11	10	12	42	33	3	41	40	2	20	14	9	8
汚職													
背任													
風俗犯	16	15	6	15	11	7	26	16	12	11	9	3	16
賭博								4	3				1
わいせつ	16	15	6	15	11	7	26	12	9	11	9	3	15
強制わいせつ	6	4	4	13	9	5	14	7	6	8	7	3	13
公然わいせつ・物	10	11	2	2	2	2	12	5	3	3	2		2
その他の刑法犯	256	129	144	281	130	124	502	162	148	476	135	114	477
うち)占有離脱物横領	93	91	100	94	89	93	119	107	112	105	90	92	113
うち)公務執行妨害	3	3	3	4	5	2	6	6	3	3	3	2	6
うち)住居侵入	29	7	11	31	9	4	65	26	11	61	23	11	31
うち)略取誘拐・人身売買	2	2	3	1	1	1	1	1	1				1
うち)盗品等	11	12	12	3	3	2	5	6	6	4	2	2	4
うち)器物損壊等	107	6	4	132	10	8	295	7	4	299	14	5	318

注: 重要犯罪、重要窃盗犯は外数。

平成17年		平成18年			平成19年			平成20年			平成21年			平成22年		
検挙	人員	認知	検挙	人員	認知	検挙	人員	認知	検挙	人員	認知	検挙	人員	認知	検挙	人員
1,270	599	2,229	1,426	570	1,907	1,323	488	2,040	1,247	539	1,887	885	517	1,843	930	529
18	15	14	14	12	14	11	7	11	10	5	16	11	13	17	18	12
7	8	9	10	8	5	6	5	10	9	4	11	9	12	6	5	5
1	1	5	6	6				1	1	2	4	4	3	1	1	1
1	3	1	1	1	2	2	2	2	1	1	5	4	8	2	2	2
											2	1	1	1	1	1
1	3	1	1	1				2	2	6						
					2	2	2	2	1	1	1	1	1	1	1	1
3	2							7	7	1	1	1	1	1	1	1
2	2	3	3	1	3	4	3				1			2	1	1
71	81	80	69	80	85	60	72	50	52	51	45	39	43	93	68	75
16	16	33	27	24	28	20	24	14	18	17	16	13	11	38	24	22
31	35	34	32	37	32	26	33	14	14	14	18	16	18	44	32	43
5	2	5	3	5	9	4	1	3	3	3	3	2	3	2	3	2
19	28	8	7	14	16	10	14	19	17	17	8	8	11	9	9	8
954	345	1,443	1,054	326	1,284	1,091	272	1,540	1,033	389	1,453	688	341	1,344	714	330
104	15	166	115	28	98	127	18	149	79	18	174	152	38	74	111	11
56	56	364	68	68	398	86	40	512	62	27	419	61	35	464	40	32
794	274	913	871	230	788	878	214	879	892	344	860	475	268	806	563	287
118	22	191	125	36	134	180	30	158	111	24	183	161	42	85	115	13
93	28	216	140	47	112	37	31	99	57	34	62	43	27	58	49	33
87	26	188	111	40	98	26	22	94	53	31	57	38	22	48	43	27
1	1	6	6	4	9	6	6	3	3	3	2	3	3	2	1	1
5	1	21	23	3	5	5	3	2	1		3	2	2	8	5	5
		1														
12	12	8	7	6	20	12	8	3	3	2	9	5	7	14	15	9
1	4	2	2	1							2	2	5			
11	8	6	5	5	20	12	8	3	3	2	7	3	2	14	15	9
10	7	5	4	4	9	5	2	1	1	1	5	2	1	11	13	7
1	1	1	1	1	11	7	6	2	2	1	2	1	1	3	2	2
133	125	473	146	103	401	117	100	338	93	59	307	101	87	328	79	77
89	93	106	80	80	82	71	69	67	48	46	79	68	67	69	42	46
6	5	3	3	4	1	1	1	2	2	1	4	4	4	9	9	9
9	8	28	12	3	28	9	5	28	7	4	31	10	2	26	11	11
1																
7	6	4	14	6	4	5	6	4	4	2	5	4	3	2	3	3
17	10	326	31	9	278	22	9	229	24	5	179	9	5	211	10	3

5 郡家署 年次別 罪種別 認知・検挙件数及び検挙人員

罪種別	平成13年			平成14年			平成15年			平成16年			認知
	認知	検挙	人員	認知	検挙	人員	認知	検挙	人員	認知	検挙	人員	
刑法犯 総数	224	132	57	269	106	76	269	167	60	259	186	71	181
重要犯罪	1	1	2	6	3	4	6	5	11	6	2	2	2
凶悪犯	1	1	2	3	3	4	4	2	9	2			
殺人	1	1	2										
強盗殺人							2	2	8				
強盗傷人							2	2	8				
強盗強姦													
強盗・準強盗													
放火				1	1	1	1			2			
強姦				2	2	3	1		1				
粗暴犯	4	4	8	4	6	8	8	5	5	5	5	8	2
凶器準備集合													
暴行		1	5			1				1	1	3	
傷害	3	3	3	4	4	4	4	3	3	3	3	3	1
脅迫													
恐喝	1				2	3	4	2	2	1	1	2	1
窃盗犯	208	91	42	205	62	41	196	138	27	179	167	42	129
侵入盗	31	15	10	40	22	7	41	10	6	32	6	8	19
乗り物盗	56	10	9	52	13	16	42	4	2	34	34	6	34
非侵入盗	121	66	23	113	27	18	113	124	19	113	127	28	76
重要窃盗犯	42	20	12	47	24	11	47	13	7	34	35	12	20
知能犯	5	30	3	10	10	1	7	3		22	1	1	15
詐欺	5	30	3	10	10	1	7	3		18			14
横領													1
偽造										4	1	1	
汚職													
背任													
風俗犯				7	3	1	1	2	1	4	2	2	2
賭博													
わいせつ				7	3	1	1	2	1	4	2	2	2
強制わいせつ				3			1	2	1	4	2	2	2
公然わいせつ・物				4	3	1							
その他の刑法犯	6	6	2	40	22	21	53	17	18	47	11	18	33
うち)占有離脱物横領	1	2	2	17	18	17	12	12	12	5	3	3	4
うち)公務執行妨害										1	1	1	
うち)住居侵入	4	2		5	2		13	3	2	12	1	1	5
うち)略取誘拐・人身売買							1	1	1				
うち)盗品等											3	3	
うち)器物損壊等		1		15			26			28	2	8	22

注: 重要犯罪、重要窃盗犯は外数。

平成17年		平成18年			平成19年			平成20年			平成21年			平成22年		
検挙	人員	認知	検挙	人員	認知	検挙	人員	認知	検挙	人員	認知	検挙	人員	認知	検挙	人員
127	56	133	226	31	87	62	23	115	44	27	130	56	42	90	56	23
		3	2	3							1					
		2	1	2							1					
		1														
		1	1	2							1					
2	2	1	1	1	1	3	3	1	1	1	1	1	1	2	2	2
					1	1	1	1	1	1	1	1	1			
1	2					1	1									
1		1	1	1		1	1							2	2	2
112	37	94	212	21	51	47	14	93	38	21	81	32	28	74	45	16
13	4	11	15	2	10	2		13	5	1	13	6		19	13	1
4	8	20	4	3	7	6	5	13			10	4	5	16	3	2
95	25	63	193	16	34	39	9	67	33	20	58	22	23	39	29	13
15	9	12	16	2	10	6	1	13	5	1	14	6		20	14	2
2	2	11	7	5	10	4	1	4	2	3	3	2	3	2	5	2
1	1	8	3	2	8	2		3	1	1	3	2	3	2	5	2
1	1				1	1										
		3	3	2	1	1	1	1	1	2						
			1	1												
		1	1	1							16	16	6			
											15	15	5			
		1	1	1							1	1	1			
		1	1	1												
											1	1	1			
11	15	24	4	1	25	8	5	17	3	2	28	5	4	12	4	3
4	4	3			1	3	3	1	1	1	5	3	4	1	3	3
3	9	2	1		1			3	1	1	3			2	1	
						1	1					1				
2		17	1		22	4	1	12			18			9		

5 智頭署 年次別 罪種別 認知・検挙件数及び検挙人員

罪種別	平成13年			平成14年			平成15年			平成16年			認知
	認知	検挙	人員	認知	検挙	人員	認知	検挙	人員	認知	検挙	人員	
刑法犯 総数	146	64	18	126	82	27	121	16	17	116	30	24	147
重要犯罪	1			1									1
凶悪犯				1									
殺人													
強盗殺人													
強盗傷人													
強盗強姦													
強盗・準強盗													
放火				1									
強姦													
粗暴犯	3	3	3	2	2		5	2	1				6
凶器準備集合													
暴行													2
傷害				1	1		3	2	1				3
脅迫	2	2	1	1	1								
恐喝	1	1	2				2						1
窃盗犯	134	54	12	104	75	22	83	8	11	86	25	23	105
侵入盗	29	13	3	13	8	1	11	3		13	5	9	30
乗り物盗	20	3	3	33	11	5	14	1	1	21	10	11	24
非侵入盗	85	38	6	58	56	16	58	4	10	52	10	3	51
重要窃盗犯	29	15	4	22	17	5	12	3		17	8	18	34
知能犯	3	7	1	2			10	5	5	4	1		9
詐欺	3	7	1	1			5	2	1	3			8
横領							1	1	3				
偽造				1			4	2	1	1	1		1
汚職													
背任													
風俗犯	1												1
賭博													
わいせつ	1												1
強制わいせつ	1												1
公然わいせつ・物													
その他の刑法犯	5		2	17	5	5	23	1		26	4	1	26
うち)占有離脱物横領	2			1	3	3							2
うち)公務執行妨害													
うち)住居侵入	2			4			4			6	3	1	4
うち)略取誘拐・人身売買													
うち)盗品等													
うち)器物損壊等				10			18			20	1		19

注: 重要犯罪、重要窃盗犯は外数。

平成17年		平成18年			平成19年			平成20年			平成21年			平成22年		
検挙	人員	認知	検挙	人員	認知	検挙	人員	認知	検挙	人員	認知	検挙	人員	認知	検挙	人員
57	39	104	99	28	139	53	25	120	66	24	167	46	35	79	101	21
					3	1		1	1	2	1	1	1			
					1			1	1	2	1	1	1			
								1	1	2						
					1											
					1						1	1	1			
6	8	5	4	6	5	4	4	4	5	5	6	5	5	4	4	4
2	2				1			1	2	2	1	1	1	2	2	2
3	5	3	2	4	3	3	3	3	3	3	3	3	2	2	2	2
			1		1											
1	1	2	1	2		1	1				2	1	2			
29	21	69	88	15	84	35	15	91	30	11	117	32	22	52	88	11
12	3	11	7	5	18	14	2	13	1		20	6	2	15	12	3
7	6	17	4	4	9	4	2	8	4	3	16	3	1	5	2	
10	12	41	77	6	57	17	11	70	25	8	81	23	19	32	74	8
13	4	14	8	6	21	18	4	15	3	1	21	6	2	16	13	3
14	3	13	1	2	13	7	2	6	25	3	4	6	5	2	4	1
13	3	9	1	2	13	7	2	6	25	3	2	4	4	2	4	1
		3									1	1				
1		1									1	1	1			
					3	2	1									
					3	2	1									
					2	1										
					1	1	1									
8	7	17	6	5	33	5	3	18	5	3	39	2	2	21	5	5
2	2	4	4	3	3	1		1			1	1	1	1	1	
1	1	4			5	1	1	4	1	1	6			2		
				1				1	1	1						
4	3	9	2	1	24	2	1	11	2		28			17	1	

5 浜村署 年次別 罪種別 認知・検挙件数及び検挙人員

罪種別	平成13年			平成14年			平成15年			平成16年			認知
	認知	検挙	人員	認知	検挙	人員	認知	検挙	人員	認知	検挙	人員	
刑法犯 総数	188	83	36	205	84	42	236	150	33	210	133	32	158
重要犯罪	2	1	1	2	1	1	5	1		2	2	2	3
凶悪犯	1	1	1	1	1	1		1		1	1	1	1
殺人													1
強盗										1	1	1	
強盗殺人													
強盗傷人										1	1	1	
強盗強姦													
強盗・準強盗													
放火	1	1	1										
強姦				1	1	1		1					
粗暴犯	6	5	6	5	4	5	5	3	2	4	4	2	9
凶器準備集合													
暴行	1	1	1				1	1	1				1
傷害	3	2	2	4	4	5	2	1	1	2	2	2	3
脅迫	1	1	1										1
恐喝	1	1	2	1			2	1		2	2		4
窃盗犯	169	65	23	150	41	15	168	78	24	146	84	21	89
侵入盗	26	10	10	30	12	5	27	8	2	25	41		17
乗り物盗	43	9	7	35	10	6	24	8	8	35	3	5	18
非侵入盗	100	46	6	85	19	4	117	62	14	86	40	16	54
重要窃盗犯	31	10	10	31	14	6	29	11	5	27	41		17
知能犯	2	6	2	5	29	11	18	65	5	11	34	3	9
詐欺	2	4	2	5	27	11	16	61	4	11	3	3	8
横領													
偽造		2			2		2	4	1		31		1
汚職													
背任													
風俗犯	3	2	1	1			7	1	1	2	1	1	2
賭博													
わいせつ	3	2	1	1			7	1	1	2	1	1	2
強制わいせつ	1			1			5			1	1	1	2
公然わいせつ・物	2	2	1				2	1	1	1			
その他の刑法犯	7	4	3	43	9	10	38	2	1	46	9	4	48
うち)占有離脱物横領							1			4	2	2	3
うち)公務執行妨害				2	1	1							
うち)住居侵入	2			3	2	5	2	1		9	1		9
うち)略取誘拐・人身売買													
うち)盗品等							1						
うち)器物損壊等	5	4	3	35	3	1	26			32	5		35

注: 重要犯罪、重要窃盗犯は外数。

平成17年		平成18年			平成19年			平成20年			平成21年			平成22年		
検挙	人員	認知	検挙	人員	認知	検挙	人員	認知	検挙	人員	認知	検挙	人員	認知	検挙	人員
57	39	140	81	39	113	46	26	114	90	39	80	74	21	72	47	27
1	1	4	4	3				2	1							
1	1	1	1	1												
1	1															
		1	1	1												
		1	1	1												
9	11	5	5	8	5	5	6	2	2	3	10	8	7	3	3	4
1	1	1	1	2			2	1	1	2	2	2	2			
4	3	2	2	2	4	4	3	1	1	1	4	3	3	2	3	4
1	1	1	1	1	1						4	3	2			
3	6	1	1	3		1	1							1		
32	20	86	46	19	73	27	13	87	72	27	55	41	6	49	23	17
6	3	9	9		9	7	3	12	3	3	13	6	2	10	2	2
7	6	12	2	2	9	2		10	3	4	9			14	3	4
19	11	65	35	17	55	18	10	65	66	20	33	35	4	25	18	11
6	3	9	9		9	7	3	12	3	3	13	6	2	10	2	2
1	1	13	16	3	10	9	3	8	6	3	4	21	6	3	17	2
1	1	9	14	1	10	7	3	8	6	3	3	18	3	2	16	2
		2				2										
		2	2	2							1	3	3	1	1	
		7	6	3				2	1					1		
		7	6	3				2	1					1		
		3	3	2				2	1							
		4	3	1										1		
14	6	28	7	5	25	5	4	15	9	6	11	4	2	16	4	4
3	3	5	4	3	1	1	1				1	1	1	1	2	1
														1	1	1
2	3	1	1		6	4	3	7	5	2	3			4	1	2
									2	1						
8		21	1		18			8	2	3	7	1	1	10		

5 倉吉署 年次別 罪種別 認知・検挙件数及び検挙人員

罪種別	平成13年			平成14年			平成15年			平成16年			認知
	認知	検挙	人員	認知	検挙	人員	認知	検挙	人員	認知	検挙	人員	
刑法犯 総数	993	438	364	1,045	514	313	1,294	603	364	1,377	417	289	1,047
重要犯罪	10	5	5	16	12	9	15	6	6	16	13	9	6
凶悪犯	6	5	5	2	1	7	7	5	5	5	5	6	1
殺人				1	1	7				1	1	2	1
強盗	1	1		1					3	3	3	3	
強盗殺人													
強盗傷人									3	1	1	1	
強盗強姦													
強盗・準強盗	1	1		1						2	2	2	
放火	1	1	1							1	1	1	
強姦	4	3	4				7	5	2				
粗暴犯	27	25	65	41	39	67	44	164	58	41	38	40	40
凶器準備集合				1	1	5							
暴行	3	2	4	6	6	11	9	9	10	7	6	8	8
傷害	13	14	42	19	18	25	20	19	30	17	16	20	22
脅迫	2	2	1	2	3	7	3	3	3	9	9	7	2
恐喝	9	7	18	13	11	19	12	133	15	8	7	5	8
窃盗犯	860	327	215	831	380	171	917	265	207	1,042	281	176	735
侵入盗	134	38	14	82	25	16	112	34	17	101	30	22	133
乗り物盗	131	27	30	160	17	19	201	26	34	356	36	30	174
非侵入盗	595	262	171	589	338	136	604	205	156	585	215	124	428
重要窃盗犯	147	48	23	96	26	17	124	36	18	131	47	31	143
知能犯	34	28	19	33	32	7	74	95	29	60	27	17	55
詐欺	29	23	17	28	25	7	64	85	16	52	20	11	51
横領	1	2	1					1	1	4	4	3	1
偽造	4	3	1	5	7		10	9	12	4	3	3	3
汚職													
背任													
風俗犯	7	1	1	15	12	4	10	3	3	13	10	4	6
賭博													
わいせつ	7	1	1	15	12	4	10	3	3	13	10	4	6
強制わいせつ	4			14	11	2	8	1	1	11	8	3	5
公然わいせつ・物	3	1	1	1	1	2	2	2	2	2	2	1	1
その他の刑法犯	59	52	59	123	50	57	242	71	62	216	56	46	210
うち)占有離脱物横領	34	33	36	40	36	37	43	41	41	43	32	31	54
うち)公務執行妨害				2	2	1	2	2	2	1	1		1
うち)住居侵入	11	8	12	15	7	16	24	4	2	21	7	6	20
うち)略取誘拐・人身売買													
うち)盗品等	1						4	4	4		1		2
うち)器物損壊等	7	6	4	62	2	1	161	14	6	147	11	5	133

注: 重要犯罪、重要窃盗犯は外数。

平成17年		平成18年			平成19年			平成20年			平成21年			平成22年		
検挙	人員	認知	検挙	人員	認知	検挙	人員	認知	検挙	人員	認知	検挙	人員	認知	検挙	人員
414	293	970	418	214	911	422	233	863	290	175	834	343	162	719	312	160
6	2	7	6		12	12	5	8	6	5	4	2	2	12	7	6
1	1	2	1		4	5	5	5	4	3	2	2	2	5	5	4
1	1	1	1		1	1	1				1	1	1	1	1	1
					2	2	2	2	2	2	1	1	1	4	4	3
											1	1	1	1	1	
														1	1	1
					2	2	2	2	2	2				2	2	2
					1	1	1	3	2	1						
		1				1	1									
37	46	34	33	31	27	29	30	21	18	18	26	20	25	18	17	13
8	9	11	12	14	8	10	9	7	4	4	11	9	9	6	5	3
20	26	18	19	15	14	13	17	12	13	13	11	10	15	10	9	7
2	1				3	4	2	2	1	1						
7	10	5	2	2	2	2	2				4	1	1	2	3	3
267	168	658	216	119	629	325	147	618	212	112	588	271	109	538	228	117
82	12	70	39	5	75	72	9	68	27	10	76	46	10	54	16	7
24	26	176	28	14	140	20	31	125	14	15	106	14	12	122	17	12
161	130	412	149	100	414	233	107	425	171	87	406	211	87	362	195	98
85	16	76	41	8	82	78	15	75	29	12	84	52	12	73	26	17
22	12	55	87	12	48	17	12	37	25	14	37	23	7	17	31	5
21	11	52	85	12	45	14	10	34	22	10	29	16	6	16	30	5
1	1	2	1		3	3	2	1	1	1	3	2	1			
		1	1					2	2	3	5	5		1	1	
5	1	9	7	2	14	12	9	9	5	3	3	1		8	3	3
					3	3	7				1	1				
5	1	9	7	2	11	9	2	9	5	3	2			8	3	3
5	1	5	5		8	7		3	2	2	2			7	2	2
		4	2	2	3	2	2	6	3	1				1	1	1
82	65	212	74	50	189	34	30	173	26	25	178	26	19	133	28	18
49	50	45	43	44	27	24	24	21	16	17	19	14	15	10	11	9
1	1	2	2	1	1	1	1				1	1				
9	3	20	7	2	10	1		14	3	5	15	6		13	3	2
8	5	1	2	1	1	1	1				1			2	2	2
15	6	139	18	1	147	3	1	129	5	2	137	1		103	9	2

5 八橋署 年次別 罪種別 認知・検挙件数及び検挙人員

罪種別	平成13年			平成14年			平成15年			平成16年			認知
	認知	検挙	人員	認知	検挙	人員	認知	検挙	人員	認知	検挙	人員	
刑法犯 総数	346	93	54	365	90	79	418	162	75	378	130	64	264
重要犯罪	3	1	1	5	4	5							5
凶悪犯	2	1	1	3	3	4							4
殺人				2	2	3							
強盗													
強盗殺人													
強盗傷人													
強盗強姦													
強盗・準強盗													
放火	1												3
強姦	1	1	1	1	1	1							1
粗暴犯	9	9	12	7	6	9	4	4	6	13	8	10	5
凶器準備集合													
暴行	1	1	1	2	2	3	1	1	2	3	2	2	
傷害	7	7	10	2	2	2	3	3	4	7	5	6	4
脅迫	1	1	1	1									
恐喝				2	2	4				3	1	2	1
窃盗犯	285	62	34	308	59	38	357	128	42	276	88	39	190
侵入盗	68	22	8	40	19	4	61	10	4	69	8	4	55
乗り物盗	75	19	12	80	7	8	76	12	9	76	27	10	19
非侵入盗	142	21	14	188	33	26	220	106	29	131	53	25	116
重要窃盗犯	75	28	9	42	19	4	71	14	6	76	30	9	58
知能犯	18	15	2	8	2	7	17	18	16	16	22	4	12
詐欺	17	14	2	8	2	7	17	17	15	12	21	3	12
横領								1	1	2			
偽造	1	1								2	1	1	
汚職													
背任													
風俗犯	1			2	1	1							1
賭博													
わいせつ	1			2	1	1							1
強制わいせつ	1			2	1	1							1
公然わいせつ・物													
その他の刑法犯	31	6	5	37	19	20	40	12	11	73	12	11	52
うち)占有離脱物横領	5	4	3	12	14	17	5	5	5	8	9	9	7
うち)公務執行妨害										2	2	2	
うち)住居侵入	4			6	2		10	2	3	8			14
うち)略取誘拐・人身売買													
うち)盗品等				1	1	1	2	2	2				1
うち)器物損壊等	20			17			21	2		55	1		28

注: 重要犯罪、重要窃盗犯は外数。

平成17年		平成18年			平成19年			平成20年			平成21年			平成22年		
検挙	人員	認知	検挙	人員	認知	検挙	人員	認知	検挙	人員	認知	検挙	人員	認知	検挙	人員
110	62	221	120	48	235	105	41	245	145	42	233	147	59	132	117	50
1	1				4	5	4	2	1		1	1	2	1		
1	1				1	3	2	1	1		1	1	2			
					1	1	1	1	1		1	1	2			
					1	1	1		1				1			
								1	1				1			
											1	1	1			
1	1					2	1									
6	13	6	6	7	5	4	5	7	6	9	5	4	8	2	4	3
	2	3	3	5	1	1	1	1	1	1				1	1	1
5	7	3	3	2	3	3	4	6	5	6	3	2	4	1	3	2
										2						
1	4				1						2	2	4			
78	35	170	74	26	163	79	23	187	130	27	200	123	37	106	101	39
26	2	37	28	2	20	12	4	34	14	2	50	34	8	21	28	3
8	9	12	7	2	23	7	2	16	5	4	28	11	6	25	10	9
44	24	121	39	22	120	60	17	137	111	21	122	78	23	60	63	27
26	2	41	34	2	23	17	5	35	15	2	54	38	9	23	28	3
7	3	10	25	8	14	8	7	12	2	2	10	7	1	8	9	4
6	3	9	23	6	10	6	6	12	2	2	6	1		7	8	4
1		1	2	2	4	2	1					3	1	1	1	
											4	3				
					3	2	2	1						1		
					3	2	2	1						1		
					3	2	2	1						1		
18	10	35	15	7	49	9	2	37	6	4	17	12	11	15	3	4
8	7	6	6	5							2	4	4			
								1	1	1						
8	2	3	5	1	10	4	1	6	2		3	2	3	4	1	
1	1															
1		26	4	1	37	4		28	1	1	9	2	2	9		

5 米子署 年次別 罪種別 認知・検挙件数及び検挙人員

罪種別	平成13年			平成14年			平成15年			平成16年			認知
	認知	検挙	人員	認知	検挙	人員	認知	検挙	人員	認知	検挙	人員	
刑法犯 総数	2,442	834	629	2,710	1,153	636	3,206	1,376	844	2,992	1,170	770	2,723
重要犯罪	47	39	23	23	17	17	40	31	32	32	23	16	31
凶悪犯	16	11	14	11	9	12	14	12	26	13	11	8	12
殺人	3	3	4	2	2	5	2	2	2				2
強盗	9	4	8	5	4	5	7	6	14	6	5	4	3
強盗殺人	1	1	3										
強盗傷人	3	1	2	3	3	4	3	2	13	3	3	3	1
強盗強姦	1						2	2	1				
強盗・準強盗	4	2	3	2	1	1	2	2		3	2	1	2
放火				1	1	1				6	5	3	3
強姦	4	4	2	3	2	1	5	4	10	1	1	1	4
粗暴犯	73	71	90	94	78	85	85	66	70	81	65	82	86
凶器準備集合													
暴行	8	7	8	20	13	13	23	21	21	11	8	12	22
傷害	49	49	63	42	38	41	35	30	37	48	38	52	48
脅迫	4	4	5	7	7	12	3	2	2	4	4	3	6
恐喝	12	11	14	25	20	19	24	13	10	18	15	15	10
窃盗犯	2,085	531	382	2,191	771	369	2,310	894	415	2,104	733	406	1,865
侵入盗	294	126	31	268	125	34	225	113	31	310	178	26	255
乗り物盗	593	61	70	611	61	52	745	92	78	619	41	42	547
非侵入盗	1,198	344	281	1,312	585	283	1,340	689	306	1,175	514	338	1,063
重要窃盗犯	345	138	42	296	145	39	254	147	41	341	184	31	281
知能犯	118	88	24	135	152	36	166	100	36	233	140	43	253
詐欺	99	73	18	117	142	25	154	96	33	214	120	28	231
横領	6	4	2	10	9	10	2	1	1	11	6	5	8
偽造	13	11	4	8	1	1	10	3	2	8	14	10	14
汚職													
背任													
風俗犯	29	26	7	16	12	7	45	30	14	33	25	20	32
賭博							9	5	4	12	12	11	
わいせつ	29	26	7	16	12	7	36	25	10	21	13	9	32
強制わいせつ	29	26	7	11	7	3	24	17	6	18	12	8	19
公然わいせつ・物				5	5	4	12	8	4	3	1	1	13
その他の刑法犯	121	107	112	263	131	127	586	274	283	528	196	211	475
うち)占有離脱物横領	92	88	97	103	105	108	230	224	242	175	162	168	120
うち)公務執行妨害	5	5	4	5	5	3	7	7	6	3	3	3	4
うち)住居侵入	10	2	1	31	3	3	50	12	11	66	11	20	68
うち)略取誘拐・人身売買	2	2	2	1	1	2	2	2		1			
うち)盗品等	2	2	2	1	1	1	6	5	5	3	3	2	11
うち)器物損壊等	5	3	2	113	9	2	279	18	8	272	11	9	266

注: 重要犯罪、重要窃盗犯は外数。

平成17年		平成18年			平成19年			平成20年			平成21年			平成22年		
検挙	人員	認知	検挙	人員	認知	検挙	人員	認知	検挙	人員	認知	検挙	人員	認知	検挙	人員
1,181	715	2,422	1,235	649	2,331	934	576	2,040	926	560	2,032	742	474	1,867	930	429
24	18	18	14	10	18	15	15	19	6	4	12	5	4	16	10	10
8	9	10	5	5	11	15	15	5	5	4	6	4	3	9	6	7
2	2				4	4	6	1	1	1	1					
2	5	2			3	4	5	2	2	2	2	1	1	6	2	5
								1	1	1	1	1	1			
1	4							1	1	1				2	1	4
1	1	2			3	4	5				1			4	1	1
3	2	4	2	2	4	4	3	1			2	1			1	1
1		4	3	3		3	1	1	2	1	1	2	2	3	3	1
74	91	86	66	93	71	63	75	79	64	79	62	60	68	54	48	50
17	17	24	14	19	24	18	19	30	23	24	27	24	23	28	25	24
44	57	50	42	65	37	34	43	37	32	36	25	24	34	19	18	18
5	8	4	3	3	4	5	5	4	3	7	6	6	6	3	2	2
8	9	8	7	6	6	6	8	8	6	12	4	6	5	4	3	6
768	413	1,655	865	378	1,650	632	335	1,402	634	349	1,533	515	290	1,447	688	296
162	16	237	126	27	162	102	21	140	127	33	138	79	13	179	119	13
45	52	470	38	34	567	46	33	457	44	35	440	32	33	504	32	28
561	345	948	701	317	921	484	281	805	463	281	955	404	244	764	537	255
169	20	258	139	33	182	124	29	149	138	38	152	87	21	185	122	17
127	40	206	141	29	108	54	26	126	107	38	85	71	33	41	120	19
103	37	199	131	26	98	48	19	121	99	32	85	70	30	39	119	15
4	3	1	1		4	1	1	1	2	1						
20		6	9	3	6	5	6	4	6	5		1	3	2	1	4
29	15	14	13	9	19	9	10	24	10	5	11	3	3	9	6	5
					2	2	6									
29	15	14	13	9	17	7	4	24	10	5	11	3	3	9	6	5
16	9	8	9	5	7			14	1		6	1	1	6	4	3
13	6	6	4	4	10	7	4	10	9	5	5	2	2	3	2	2
175	147	451	145	135	472	161	115	404	106	85	335	89	77	307	62	52
113	109	125	106	104	111	88	83	64	53	50	62	52	55	62	47	43
3	2	4	4	4	4	4	6	2	2	1	1	1		2	2	1
33	12	47	19	15	40	23	10	30	18	13	36	11	5	24	5	2
														1		
13	16	4	2		2	4	4	7	5	4	1	1	1			1
10	5	263	7	3	306	37	9	283	23	11	206	10	6	214	7	5

5 境港署 年次別 罪種別 認知・検挙件数及び検挙人員

罪種別	平成13年			平成14年			平成15年			平成16年			認知
	認知	検挙	人員	認知	検挙	人員	認知	検挙	人員	認知	検挙	人員	
刑法犯 総数	379	151	135	500	184	114	527	188	108	451	248	108	436
重要犯罪	3	1	1	7	5	4	14	5	4	4			1
凶悪犯	2	1	1	3	3	3	3	2	2				1
殺人													
強盗				2	2	2	1						
強盗殺人													
強盗傷人				1	1	1	1						
強盗強姦													
強盗・準強盗				1	1	1							
放火	2	1	1										
強姦				1	1	1	2	2	2				1
粗暴犯	12	12	15	15	9	8	18	13	15	12	11	8	20
凶器準備集合													
暴行	1	2	1	1	1		6	3	3				3
傷害	5	4	10	6	2	3	7	7	8	8	8	7	13
脅迫	3	2	1	1	1	1	1	1	1	2	2		3
恐喝	3	4	3	7	5	4	4	2	3	2	1	1	1
窃盗犯	316	107	90	397	130	79	355	110	57	315	102	65	290
侵入盗	37	6	5	30	8	4	46	20	7	43	23	4	49
乗り物盗	76	21	11	117	21	22	124	16	7	114	21	16	95
非侵入盗	203	80	74	250	101	53	185	74	43	158	58	45	146
重要窃盗犯	48	13	8	35	10	7	48	20	7	56	31	10	51
知能犯	25	15	8	20	25	4	22	21	7	29	97	11	39
詐欺	18	12	6	17	22	3	21	18	7	20	94	11	28
横領	3	1	1	2	2	1		1		1			1
偽造	3	1	1	1	1		1	2		8	3		10
汚職													
背任	1	1											
風俗犯	1			5	2	1	22	8	3	4			
賭博													
わいせつ	1			5	2	1	22	8	3	4			
強制わいせつ	1			4	2	1	11	3	2	4			
公然わいせつ・物				1			11	5	1				
その他の刑法犯	23	16	21	60	15	19	107	34	24	91	38	24	86
うち)占有離脱物横領	6	6	5	15	11	9	18	18	16	22	16	15	20
うち)公務執行妨害				1	1	1	2	2					1
うち)住居侵入	7	4	7	9	1	6	11	2	3	5	2		6
うち)略取誘拐・人身売買													
うち)盗品等	1	1	1				3	3	3	3	3	3	
うち)器物損壊等	4			33			70	8	1	58	12	2	59

注: 重要犯罪、重要窃盗犯は外数。

平成17年		平成18年			平成19年			平成20年			平成21年			平成22年		
検挙	人員	認知	検挙	人員	認知	検挙	人員	認知	検挙	人員	認知	検挙	人員	認知	検挙	人員
179	141	466	168	125	398	161	124	331	161	108	344	196	78	283	121	76
3	1	7	3	2	5	8	3	2	1	1	4	2		1		1
1	1				3	3	1	2	1	1	1	1				
								1								
								1								
1	1				3	3	1	1	1	1	1	1				
18	23	18	14	19	11	8	8	13	10	11	16	10	10	9	5	8
2	3	5	3	3	5	2	2	8	5	6	7	4	4	3	2	4
13	17	7	7	9	5	5	5	4	5	5	6	4	4	3	1	2
3	3	3	2	2	1	1	1	1			2	2	2	2	2	2
		3	2	5							1			1		
106	80	326	103	74	265	114	82	241	116	73	259	132	53	205	100	55
26	8	61	25	8	33	7	3	27	30	1	39	26	7	20	15	5
17	14	116	5	5	70	11	12	62	6	5	57	3	3	66	17	10
63	58	149	73	61	162	96	67	152	80	67	163	103	43	119	68	40
29	10	61	25	8	34	7	4	28	30	1	42	26	7	22	21	7
28	11	25	27	10	24	10	8	16	9	6	15	34	4	10	6	2
19	8	24	24	7	23	8	5	13	7	4	14	33	4	9	5	2
1	1					1	1	2	1	2				1	1	
8	2	1	3	3	1	1	2	1	1		1	1				
2		8	3	2	6	6	5	1	3	1	5	2		2		1
2		8	3	2	6	6	5	1	3	1	5	2		2		1
2		7	3	2	2	5	2				3	1		1		1
		1			4	1	3	1	3	1	2	1		1		
24	26	89	21	20	89	20	20	58	22	16	48	17	11	57	10	10
17	18	23	17	19	14	10	8	11	10	11	8	6	7	8	8	8
1	3				2	2	1									
2	2	8	3	1	6	1	5	5	1		6	6	3	2		
2	2				1	1	1	2	3	2						
2	1	58	1		65	6	5	38	7	3	34	4	1	46	1	1

5 黒坂署 年次別 罪種別 認知・検挙件数及び検挙人員

罪種別	平成13年			平成14年			平成15年			平成16年			認知
	認知	検挙	人員	認知	検挙	人員	認知	検挙	人員	認知	検挙	人員	
刑法犯 総数	95	17	20	108	32	17	59	24	6	63	37	7	194
重要犯罪	1			1	2	2							4
凶悪犯													3
殺人													1
強盗													1
強盗殺人													
強盗傷人													1
強盗強姦													
強盗・準強盗													
放火													1
強姦													
粗暴犯	3	3	4	1	1	1				1	1	1	7
凶器準備集合													
暴行	1	1	1										3
傷害	2	2	3	1	1	1							3
脅迫										1	1	1	
恐喝													1
窃盗犯	86	9	11	98	27	12	54	21	5	41	5	3	135
侵入盗	21	1	1	9	6	1	13	5		15			37
乗り物盗	21	2	3	25	5	4	8			7			15
非侵入盗	44	6	7	64	16	7	33	16	5	19	5	3	83
重要窃盗犯	23	2	2	11	6	1	14	5		15			38
知能犯	1	3	1	1	1			2		8	31	3	19
詐欺	1	3	1	1	1			1		7	31	3	17
横領													
偽造								1		1			2
汚職													
背任													
風俗犯	1			1	2	2							1
賭博													
わいせつ	1			1	2	2							1
強制わいせつ	1			1	2	2							1
公然わいせつ・物													
その他の刑法犯	4	2	4	7	1	2	5	1	1	13			29
うち)占有離脱物横領	2	2	4							2			3
うち)公務執行妨害													2
うち)住居侵入	1			1			1			4			6
うち)略取誘拐・人身売買													
うち)盗品等													
うち)器物損壊等	1			5			3		1	6			18

注: 重要犯罪、重要窃盗犯は外数。

平成17年		平成18年			平成19年			平成20年			平成21年			平成22年		
検挙	人員	認知	検挙	人員	認知	検挙	人員	認知	検挙	人員	認知	検挙	人員	認知	検挙	人員
42	44	153	89	30	140	97	36	137	44	18	138	29	23	104	68	21
3	3	1	1	1	1	1	1	1			1					1
3	3	1	1	1							1					1
1																
1	2															
1	2															
1	1										1					1
		1	1	1												
4	3	4	4	4	4	3	3				1	1	1	2	1	2
1		2	2	2										1	1	2
3	3	2	2	2	4	3	3				1	1	1	1		
25	28	109	77	17	100	72	21	101	36	12	107	21	15	77	43	17
2		48	21	4	17	30	2	20	1		11	1		13	4	1
6	8	7	2	2	18	4	6	14	14	3	9			7	2	3
17	20	54	54	11	65	38	13	67	21	9	87	20	15	57	37	13
7	7	50	22	4	17	32	6	22	4	2	14	1		14	5	1
6	5	9	1	1	9	5	4	9	5	4	7	3	3	3	22	2
6	5	9	1	1	6	2	1	8	4	3	7	3	3	2	22	2
					3	3	3	1	1	1				1		
		1			2	2	2	1								
		1			2	2	2	1								
		1			1	1	1	1								
		1			1	1	1									
4	5	29	6	7	25	15	6	26	3	2	22	4	4	22	1	
		5	2	2	3	3	3	2			3	3	3			
2	2															
2	3	6	1	1	8	7	1	6	2	2	1	1	1			
		17	2	3	12	3		17	1		18			20	1	

5 岩美署 年次別 罪種別 認知・検挙件数及び検挙人員

罪種別	平成13年			平成14年			平成15年		
	認知	検挙	人員	認知	検挙	人員	認知	検挙	人員
刑法犯 総数	138	65	35	277	185	39	184	509	35
重要犯罪	6	2	2	3	2	3	2		2
凶悪犯	2	1	1	2	2	3	2		2
殺 人	1								
強 盗	1	1	1	1	1	1	1		2
強盗殺人									
強盗傷人				1	1	1			
強盗強姦									
強盗・準強盗	1	1	1				1		2
放 火									
強 姦				1	1	2	1		
粗 暴 犯	4	4	6	3	1	1	4	3	9
凶器準備集合									
暴 行									2
傷 害	2	2	4	2	1	1	3	3	7
脅 迫	2	2	2						
恐 喝				1			1		
窃盗犯	117	51	17	214	155	28	140	499	17
侵入盗	14	9	5	32	11	8	15	8	3
乗り物盗	11	2	2	35	6	7	45	2	2
非侵入盗	92	40	10	147	138	13	80	489	12
重要窃盗犯	15	9	5	35	13	9	19	9	4
知能犯	5	4	6	33	23	4	4	2	5
詐欺	4	3	5	32	22	3	3	2	5
横領									
偽造				1	1	1	1		
汚職	1	1	1						
背任									
風俗犯	4	1	1	1			1		
賭博									
わいせつ	4	1	1	1			1		
強制わいせつ	4	1	1	1					
公然わいせつ・物							1		
その他の刑法犯	6	4	4	24	4	3	33	5	2
うち)占有離脱物横領				3	2	3	1	1	1
うち)公務執行妨害	1	1	1	1			1	1	
うち)住居侵入	2			6			3	2	
うち)略取誘拐・人身売買									
うち)盗品等									
うち)器物損壊等	1	1		13	1		28	1	1

注1:平成17年の数値は1月から3月までの数値で、鳥取署の内数
注2:重要犯罪、重要窃盗犯は外数。

平成16年			平成17年		
認知	検挙	人員	認知	検挙	人員
180	77	49	13	6	6
2	2	8			
1	2	8			
1	1	1			
	1	7			
		1			
	1	6			
5	7	9	1	1	1
4	4	5	1	1	1
1	2	3			
	1	1			
121	31	22	8	4	3
23	6	5	1		
36	14	9			
62	11	8	7	4	3
23	6	5	1		
11	12	5			
8	12	5			
3					
1					
1					
1					
41	25	5	4	1	2
			1		
3	3	2	1	1	1
			1		1
1	4	1			
33	18	2	1		

5 溝口署 年次別 罪種別 認知・検挙件数及び検挙人員

罪種別	平成13年			平成14年			平成15年		
	認知	検挙	人員	認知	検挙	人員	認知	検挙	人員
刑法犯 総数	209	67	26	190	68	24	106	59	19
重要犯罪				3	3	3	1	1	1
凶悪犯				1	2	2			
殺人				1	1	1			
強盗殺人									
強盗傷人									
強盗強姦									
強盗・準強盗									
放火									
強姦					1	1			
粗暴犯	2	2	3	2	1	2	3	2	2
凶器準備集合									
暴行			1						
傷害	2	2	2	1	1	2	2	2	2
脅迫							1		
喝				1					
窃盗犯	175	23	19	151	60	17	75	46	10
侵入盗	46			24	11	3	21	7	1
乗り物盗	22	9	4	27	5	4	11	2	3
非侵入盗	107	14	15	100	44	10	43	37	6
重要窃盗犯	49	1		25	13	4	21	7	1
知能犯	2	38	2	5			5	4	
詐欺	1	37	1	2			5	4	
横領									
偽造	1	1	1	3					
汚職									
背任									
風俗犯				2	1	1	3	3	2
賭博									
わいせつ				2	1	1	3	3	2
強制わいせつ				2	1	1	1	1	1
公然わいせつ・物							2	2	1
その他の刑法犯	30	4	2	29	4	2	20	4	5
うち)占有離脱物横領	1	2	1	3	2	2	2	2	1
うち)公務執行妨害									
うち)住居侵入	6	2	1	7			2		
うち)略取誘拐・人身売買									
うち)盗品等									
うち)器物損壊等	23			18	1		14		

注1:平成17年の数値は1月から3月までの数値で、鳥取署の内数
 注2:重要犯罪、重要窃盗犯は外数。

平成16年			平成17年		
認知	検挙	人員	認知	検挙	人員
139	31	12	30	4	3
3					
3	1	1	2	1	1
1			2	1	1
2	1	1			
113	16	7	23	1	1
32	5	1	7		
23			1	1	1
58	11	6	15		
36	5	1	7	1	1
6	12	2	1	2	1
5	12	2	1	2	1
1					
3					
3					
3					
14	2	2	4		
2	2	2			
3			2		
9			2		

6 重要犯罪・重要窃盗犯 認知・検挙件数及び検挙人員 前年対比

罪種(手口)	認知件数				平成22年
	平成22年	平成21年	増減		
			件数	増減率	
重要犯罪	47	40	7	17.5	36
殺人	2	6	-4	-66.7	2
強盗	12	9	3	33.3	8
放火	1	6	-5	-83.3	3
強姦	5	3	2	66.7	4
略取誘拐・人身売買	1		1		
強制わいせつ	26	16	10	62.5	19
重要窃盗犯	448	577	-129	-22.4	346
侵入盗	405	534	-129	-24.2	320
住宅対象	214	314	-100	-31.8	185
その他	191	220	-29	-13.2	135
自動車盗	34	39	-5	-12.8	22
ひったくり	7	4	3	75.0	2
すり	2		2		2

罪種(手口)	検挙人員				平成22年
	平成22年	平成21年	増減		
			人員	増減率	
重要犯罪	29	22	7	31.8	29
殺人	2	4	-2	-50.0	2
強盗	10	12	-2	-16.7	10
放火	2	1	1	100.0	2
強姦	2	3	-1	-33.3	2
略取誘拐・人身売買					
強制わいせつ	13	2	11	550.0	13
重要窃盗犯	65	95	-30	-31.6	49
侵入盗	46	80	-34	-42.5	40
住宅対象	24	24			20
その他	22	56	-34	-60.7	20
自動車盗	15	15			5
ひったくり	1		1		1
すり	3		-3		3

注 侵入盗の「住宅対象」とは、空き巣、忍込み及び居空きをいう。

検挙件数			検挙率		
平成21年	増減		平成22年	平成21年	増減 (ポイント)
	件数	増減率			
22	14	63.6	76.6	55.0	21.6
5	-3	-60.0	100.0	83.3	16.7
7	1	14.3	66.7	77.8	-11.1
3			300.0	50.0	250.0
3	1	33.3	80.0	100.0	-20.0
4	15	375.0	73.1	25.0	48.1
383	-37	-9.7	77.2	66.4	10.8
356	-36	-10.1	79.0	66.7	12.3
221	-36	-16.3	86.4	70.4	16.0
135			70.7	61.4	9.3
27	-5	-18.5	64.7	69.2	-4.5
	2		28.6		28.6
	2		100.0		100.0

成人			少年			
平成21年	増減		平成22年	平成21年	増減	
	人員	増減率			人員	増減率
17	12	70.6		5	-5	-100.0
4	-2	-50.0				
8	2	25.0		4	-4	-100.0
1	1	100.0				
2				1	-1	-100.0
2	11	550.0		1	-1	-100.0
53	-4	-7.5	16	42	-26	-61.9
44	-4	-9.1	6	36	-30	-83.3
18	2	11.1	4	6	-2	-33.3
26	-6	-23.1	2	30	-28	-93.3
9	-4	-44.4	10	6	4	66.7
	1					
	3					

7 罪種別 認知・検挙件数及び検挙人員 前年対比

罪種別	認知件数				検挙件数			
	平成 22年	平成 21年	増減		平成 22年	平成 21年	増減	
			件数	%			件数	%
刑法犯 総数	5,189	5,845	-656	-11.2	2,682	2,518	164	6.5
重要犯罪	47	40	7	17.5	36	22	14	63.6
凶悪犯	20	24	-4	-16.7	17	18	-1	-5.6
殺人	2	6	-4	-66.7	2	5	-3	-60.0
強盗	12	9	3	33.3	8	7	1	14.3
強盗殺人	2	4	-2	-50.0	2	3	-1	-33.3
強盗傷人	3	2	1	50.0	2	2	0	0.0
強盗強姦								
強盗・準強盗	7	3	4	133.3	4	2	2	100.0
放火	1	6	-5	-83.3	3	3	0	0.0
強姦	5	3	2	66.7	4	3	1	33.3
粗暴犯	187	172	15	8.7	152	148	4	2.7
凶器準備集合								
暴行	79	65	14	21.5	60	54	6	11.1
傷害	82	71	11	15.5	68	63	5	7.9
脅迫	8	15	-7	-46.7	7	13	-6	-46.2
恐喝	18	21	-3	-14.3	17	18	-1	-5.6
窃盗犯	3,892	4,393	-501	-11.4	2,030	1,855	175	9.4
侵入盗	405	534	-129	-24.2	320	356	-36	-10.1
乗り物盗	1,223	1,094	129	11.8	126	128	-2	-1.6
非侵入盗	2,264	2,765	-501	-18.1	1,584	1,371	213	15.5
重要窃盗犯	448	577	-129	-22.4	346	383	-37	-9.7
知能犯	144	227	-83	-36.6	263	210	53	25.2
詐欺	127	206	-79	-38.3	252	185	67	36.2
横領	5	6	-1	-16.7	3	9	-6	-66.7
偽造	12	15	-3	-20.0	8	16	-8	-50.0
瀆職								
うち) 賄賂								
背任								
風俗犯	35	44	-9	-20.5	24	27	-3	-11.1
賭博		18	-18	-		18	-18	-
わいせつ	35	26	9	34.6	24	9	15	166.7
強制わいせつ	26	16	10	62.5	19	4	15	375.0
公然わいせつ・物	9	10	-1	-10.0	5	5	0	0.0
その他の刑法犯	911	985	-74	-7.5	196	260	-64	-24.6
うち) 公務執行妨害	12	6	6	100.0	12	6	6	100.0
うち) 住居侵入	77	104	-27	-26.0	22	36	-14	-38.9
うち) 略取誘拐・人身売買	1		1					
うち) 盗品等	4	7	-3	-42.9	5	6	-1	-16.7
うち) 器物損壊等	639	636	3	0.5	29	27	2	7.4
うち) 占脱	152	180	-28	-15.6	114	152	-38	-25.0
組織的犯罪処罰法		2	-2	-100.0		5	-5	-100.0

注1 重要犯罪、及び重要窃盗犯並びに組織的犯罪処罰法は外数。

検挙率			検挙人員				うち) 少年			
平成 22年	平成 21年	増減 ポイント	平成 22年	平成 21年	増 減		平成 22年	平成 21年	増 減	
					人員	%			人員	%
51.7	43.1	8.6	1,336	1,411	-75	-5.3	288	360	-72	-20.0
76.6	55.0	21.6	29	22	7	31.8		5	-5	-100.0
85.0	75.0	10.0	16	20	-4	-20.0				-
100.0	83.3	16.7	2	4	-2	-50.0				
66.7	77.8	-11.1	10	12	-2	-16.7		4	-4	-
100.0	75.0	25.0	1	3	-2	-66.7				
66.7	100.0	-33.3	5	6	-1	-16.7		4	-4	-
				1	-1	-				
57.1	66.7	-9.5	4	2	2	100.0				
300.0	50.0	250.0	2	1	1	100.0				
80.0	100.0	-20.0	2	3	-1	-33.3		1	-1	-
81.3	86.0	-4.8	161	168	-7	-4.2	20	32	-12	-37.5
75.9	83.1	-7.1	58	51	7	13.7	4	4	0	0.0
82.9	88.7	-5.8	78	81	-3	-3.7	9	22	-13	-59.1
87.5	86.7	0.8	6	13	-7	-53.8				
94.4	85.7	8.7	19	23	-4	-17.4	7	6	1	16.7
52.2	42.2	9.9	898	901	-3	-0.3	191	325	-134	-41.2
79.0	66.7	12.3	46	80	-34	-42.5	6	36	-30	-83.3
10.3	11.7	-1.4	100	95	5	5.3	70	58	12	20.7
70.0	49.6	20.4	752	726	26	3.6	115	138	-23	-16.7
77.2	66.4	10.9	65	95	-30	-31.6	16	42	-26	-61.9
182.6	92.5	90.1	70	89	-19	-21.3	4	1	3	300.0
198.4	89.8	108.6	60	75	-15	-20.0	4	1	3	300.0
60.0	150.0	-90.0	1	5	-4	-80.0				
66.7	106.7	-40.0	9	9	0	0.0				
68.6	61.4	7.2	18	16	2	12.5				
	-	-		10	-10	-				
68.6	34.6	34.0	18	6	12	200.0				
73.1	25.0	48.1	13	2	11	550.0				
55.6	50.0	5.6	5	4	1	25.0				
21.5	26.4	-4.9	173	217	-44	-20.3	73	90	-17	-18.9
100.0	100.0	0.0	11	4	7	175.0				
28.6	34.6	-6.0	17	14	3	21.4	6	6	0	0.0
0.0										
125.0	85.7	39.3	6	4	2	50.0	6	3	3	100.0
4.5	4.2	0.3	11	15	-4	-26.7	1	5	-4	-80.0
75.0	84.4	-9.4	110	157	-47	-29.9	60	74	-14	-18.9
	250.0	-250.0		2	-2	-100.0				

8 罪種別 署別 認知・検挙件数及び検挙人員

罪種別	総 数			鳥 取			郡 家			智 頭			認知
	認知	検挙	人員	認知	検挙	人員	認知	検挙	人員	認知	検挙	人員	
刑法犯 総数	5,189	2,682	1,336	1,843	930	529	90	56	23	79	101	21	72
重要犯罪	47	36	29	17	18	12							
凶悪犯	20	17	16	6	5	5							
殺人	2	2	2	1	1	1							
強盗	12	8	10	2	2	2							
強盗殺人	2	2	1	1	1	1							
強盗傷人	3	2	5										
強盗強姦													
強盗・準強盗	7	4	4	1	1	1							
放火	1	3	2	1	1	1							
強姦	5	4	2	2	1	1							
粗暴犯	187	152	161	93	68	75	2	2	2	4	4	4	3
凶器準備集合													
暴行	79	60	58	38	24	22				2	2	2	
傷害	82	68	78	44	32	43				2	2	2	2
脅迫	8	7	6	2	3	2							1
恐喝	18	17	19	9	9	8	2	2	2				
窃盗犯	3,892	2,030	898	1,344	714	330	74	45	16	52	88	11	49
侵入盗	405	320	46	74	111	11	19	13	1	15	12	3	10
乗り物盗	1,223	126	100	464	40	32	16	3	2	5	2		14
非侵入盗	2,264	1,584	752	806	563	287	39	29	13	32	74	8	25
重要窃盗犯	448	346	65	85	115	13	20	14	2	16	13	3	10
知能犯	144	263	70	58	49	33	2	5	2	2	4	1	3
詐欺	127	252	60	48	43	27	2	5	2	2	4	1	2
横領	5	3	1	2	1	1							
偽造	12	8	9	8	5	5							1
瀆職													
うち) 賄賂													
背任													
風俗犯	35	24	18	14	15	9							1
賭博													
わいせつ	35	24	18	14	15	9							1
強制わいせつ	26	19	13	11	13	7							
公然わいせつ・物	9	5	5	3	2	2							1
その他の刑法犯	911	196	173	328	79	77	12	4	3	21	5	5	16
うち) 占有離脱物横領	152	114	110	69	42	46	1	3	3	1	1		1
うち) 公務執行妨害	12	12	11	9	9	9							1
うち) 住居侵入	77	22	17	26	11	11	2	1		2			4
うち) 略取誘拐・人身売買	1												
うち) 盗品等	4	5	6	2	3	3							
うち) 器物損壊等	639	29	11	211	10	3	9			17	1		10
組織的犯罪処罰法													

注: 重要犯罪、及び重要窃盗犯並びに組織的犯罪処罰法は外数。

浜 村		倉 吉			八 橋			米 子			境 港			黒 坂		
検挙	人員	認知	検挙	人員	認知	検挙	人員	認知	検挙	人員	認知	検挙	人員	認知	検挙	人員
47	27	719	312	160	132	117	50	1,867	930	429	283	121	76	104	68	21
		12	7	6	1			16	10	10	1		1		1	
		5	5	4				9	6	7					1	
		1	1	1												
		4	4	3				6	2	5						
		1	1													
		1	1	1				2	1	4						
		2	2	2				4	1	1						
									1	1					1	
								3	3	1						
3	4	18	17	13	2	4	3	54	48	50	9	5	8	2	1	2
		6	5	3	1	1	1	28	25	24	3	2	4	1	1	2
3	4	10	9	7	1	3	2	19	18	18	3	1	2	1		
								3	2	2	2	2	2			
		2	3	3				4	3	6	1					
23	17	538	228	117	106	101	39	1,447	688	296	205	100	55	77	43	17
2	2	54	16	7	21	28	3	179	119	13	20	15	5	13	4	1
3	4	122	17	12	25	10	9	504	32	28	66	17	10	7	2	3
18	11	362	195	98	60	63	27	764	537	255	119	68	40	57	37	13
2	2	73	26	17	23	28	3	185	122	17	22	21	7	14	5	1
17	2	17	31	5	8	9	4	41	120	19	10	6	2	3	22	2
16	2	16	30	5	7	8	4	39	119	15	9	5	2	2	22	2
					1	1					1	1		1		
1		1	1					2	1	4						
		8	3	3	1			9	6	5	2		1			
		8	3	3	1			9	6	5	2		1			
		7	2	2	1			6	4	3	1		1			
		1	1	1				3	2	2	1					
4	4	133	28	18	15	3	4	307	62	52	57	10	10	22	1	
2	1	10	11	9				62	47	43	8	8	8			
1	1							2	2	1						
1	2	13	3	2	4	1		24	5	2	2					
								1								
		2	2	2						1						
		103	9	2	9			214	7	5	46	1	1	20	1	

9 罪種別 認知・検挙件数及び検挙人員

罪種	認知件数				検挙件数				
	総数	うち) 既届		総数	自署管内発生事件				
		うち) 本月事件	うち) 本月事件		計	うち) 既届	うち) 未届(現認を除く)		
刑法犯総数	5,189	3,695	4,612	3,566	2,682	40	2,065	1,572	472
凶悪犯	20	16	19	16	17	1	17	15	2
殺人	2	2	2	2	2		2	2	
殺人	2	2	2	2	2		2	2	
組織的殺人									
組織的嬰兒殺人									
殺人予備									
自殺関与・同意殺人									
強盗	12	9	11	9	8		8	7	1
強盗殺人	2		1		2		2	1	1
強盗傷人	3	3	3	3	2		2	2	
強盗強姦									
強盗・準強盗	7	6	7	6	4		4	4	
放火	1	1	1	1	3	1	3	2	1
強姦	5	4	5	4	4		4	4	
粗暴犯	187	115	182	111	152	1	151	146	5
凶器準備集合									
暴行	79	59	76	56	60		60	57	3
傷害	82	45	81	44	68	1	67	66	1
うち) 傷害致死									
脅迫	8	6	8	6	7		7	7	
恐喝	18	5	17	5	17		17	16	1
窃盗犯	3,892	2,820	3,501	2,737	2,030	24	1,587	1,255	320
侵入窃盗	405	256	302	246	320	3	273	182	90
乗り物窃盗	1,223	787	1,159	751	126	5	108	56	52
非侵入窃盗	2,264	1,777	2,040	1,740	1,584	16	1,206	1,017	178
知能犯	144	40	104	40	263	1	105	72	33
詐欺	127	39	93	39	252	1	94	65	29
横領	5		4		3		3	3	
うち) 業務上横領	3		3		2		2	2	
偽造	12	1	7	1	8		8	4	4
通貨偽造	3	1	3	1					
文書偽造	9		4		8		8	4	4
支払用カード偽造									
有価証券偽造									
印章偽造									
汚職									
うち) 賄賂									
あっせん利得処罰法									
背任									
風俗犯	35	21	30	21	24		21	17	4
賭博									
普通賭博									
常習賭博									
賭博開張等									

他署管内発生事件				自署管内発生事件で他署が検挙した件数				検挙人員			
				総数		うち) 既届		総数		うち) 少年	
計	うち) 既届		うち) 他県		うち) 既届		うち) 少年		うち) 少年		
	うち) 他県発生事件	うち) 他県発生事件	うち) 他県	うち) 他県	うち) 既届	うち) 既届	女	少年	女	少年	
617	405	414	260	357	145	274	120	1,336	359	288	73
								16	1		
								2			
								2			
								10	1		
								1	1		
								5			
								4			
								2			
								2			
1		1		1		1		161	17	20	4
								58	6	4	
1		1		1		1		78	9	9	3
								6	1		
								19	1	7	1
443	261	364	221	287	105	243	100	898	311	191	58
47	29	25	18	42	24	30	23	46	3	6	
18	9	13	8	13	4	9	4	100	16	70	15
378	223	326	195	232	77	204	73	752	292	115	43
158	140	43	36	58	40	27	20	70	18	4	3
158	140	43	36	57	39	27	20	60	15	4	3
								1			
								1			
				1	1			9	3		
				1	1			9	3		
3	2	2	1	1		1		18			

9 罪種別 認知・検挙件数及び検挙人員(つづき)

罪種	認知・検挙				認知件数				検挙件数				
	総数	うち)		既届	総数	うち)	自署管内発生事件						
		本月事件	既届				うち)	計	既届	未届(現認を除く)			
わ い せ つ	35	21	30	21	24		21	17	4				
強 制 わ い せ つ	26	17	24	17	19		16	14	2				
公 然 わ い せ つ	6	4	5	4	3		3	2	1				
わ い せ つ 物 頒 布 等	3		1		2		2	1	1				
そ の 他 の 刑 法 犯	911	683	776	641	196	13	184	67	108				
占 有 離 脱 物 横 領	152	59	35	26	114	2	106	4	102				
危 険 運 転 致 死 傷													
過 失 傷 害													
過 失 致 死													
業 務 上 等 過 失 致 死 傷	4		4		5		5	5					
内 乱													
外 患													
国 務 執 行 妨 害	12	11	5	4	12		12	5					
逃 走													
犯 人 蔵 匿 証 拠 隠 滅													
騒 乱													
失 火	7	4	7	4	1		1	1					
劇 物 破 裂 ・ ガ ス 漏 出													
出 水 ・ 水 利 妨 害													
往 来 妨 害					1		1	1					
住 居 侵 入	77	53	71	52	22	1	21	18	1				
秘 密 侵 害													
あ へ ん 煙 吸 食 所 持													
飲 料 水 汚 染													
偽 証													
虚 偽 告 訴													
淫 行 勧 誘 ・ 重 婚													
富 く じ													
礼 拜 所 不 敬													
墮 胎													
遺 棄	1	1	1	1	1		1	1					
逮 捕 監 禁	3	2	3	2	3		3	3					
略 取 誘 拐 ・ 人 身 売 買	1	1	1	1									
名 誉 毀 損	3	1	3	1	1		1	1					
信 用 毀 損 ・ 威 力 業 務 妨 害	1	1	1	1	1		1	1					
不 動 産 侵 奪													
盜 品 等	4				5		5			5			
文 書 等 毀 棄													
建 造 物 等 損 壊	7	6	7	6	1		1	1					
境 界 損 壊													
器 物 損 壊 等	639	544	638	543	29	10	26	26					
暴 力 行 為 等 処 罰 法													
決 闘 罪 ニ 関 ス ル 件													
爆 発 物 取 締 罰 則													
航 空 機 強 取 等 処 罰 法													
火 炎 び ん 使 用 処 罰 法													
航 空 危 険 行 為 処 罰 法													
人 質 強 要 行 為 処 罰 法													
毒 物 混 入 等 防 止 等 法													
サ リ ン 等 被 害 防 止 法													
組 織 的 犯 罪 処 罰 等 法 律													
公 衆 等 資 金 提 供 等 処 罰 法													

他署管内発生事件				自署管内発生事件で他署が検挙した件数				検挙人員				
計	うち)			総数	うち)			総数	うち)		うち)	
	うち)他県発生事件	既届	うち)他県発生事件		うち)他県	既届	うち)他県		女	少年	女	
3	2	2	1	1		1		18				
3	2	2	1	1		1		13				
								3				
								2				
12	2	4	2	10		2		173	12	73	8	
8				8				110	9	60	8	
								9				
								11	1			
								1				
1	1	1	1					17	1	6		
								1				
								3	1			
								1				
								1				
								6		6		
								1				
3	1	3	1	2		2		11		1		

10 罪種別 死傷被害者数

死傷被害者数 罪種	総数		死者		重傷者		軽傷者	
		うち) 女		うち) 女		うち) 女		うち) 女
刑法犯総数	105	35	7	2	19	4	79	29
凶悪犯	7	3	3	1			4	2
殺人	2	1	1	1			1	
殺人 殺人 組織的殺人 組織的殺人 殺人予備 自殺関与・同意殺人	2	1	1	1			1	
強盗	5	2	2				3	2
強盗殺人	2		2					
強盗傷人	3	2					3	2
強盗強姦								
強盗・準強盗								
放火								
強姦								
粗暴犯	89	26			18	3	71	23
凶器準備集合 暴行 傷害 うち) 傷害致死 脅迫 恐喝	89	26			18	3	71	23
窃盗犯								
侵入窃盗 乗り物窃盗 非侵入窃盗								
知能犯								
詐欺 横領 うち) 業務上横領 偽造 通貨偽造 文書偽造 支払用カード偽造 有価証券偽造 印章偽造 汚職 うち) 賄賂 あつせん利得処罰法 背任								
風俗犯	3	3					3	3
賭博 普通賭博 常習賭博 賭博開張等								

死傷被害者数 罪 種	総 数		死 者		重傷者		軽傷者	
		うち) 女		うち) 女		うち) 女		うち) 女
わ い せ つ 強 制 わ い せ つ 公 然 わ い せ つ わ い せ つ 物 頒 布 等	3 3	3 3					3 3	3 3
そ の 他 の 刑 法 犯 占 有 離 脱 物 横 領 危 険 運 転 致 死 傷 過 失 傷 害 過 失 致 死 業 務 上 等 過 失 致 死 傷 内 乱 外 患 国 交 公 務 執 行 妨 害 逃 走 犯 人 蔵 匿 証 拠 隠 滅 騒 乱 失 火 劇 物 破 裂 ・ ガ ス 漏 出 出 水 ・ 水 利 妨 害 往 来 妨 害 住 居 侵 入 秘 密 侵 害 あ へ ん 煙 吸 食 所 持 飲 料 水 汚 染 偽 証 虚 偽 告 訴 淫 行 勧 誘 ・ 重 婚 富 く じ 礼 拝 所 不 敬 墮 胎 遺 棄 逮 捕 監 禁 略 取 誘 拐 ・ 人 身 売 買 名 誉 毀 損 信 用 毀 損 ・ 威 力 業 務 妨 害 不 動 産 侵 奪 盗 品 等 文 書 等 毀 棄 建 造 物 等 損 壊 境 界 損 壊 器 物 損 壊 等 暴 力 行 為 等 処 罰 法 決 闘 罪 二 関 ス ル 件 爆 発 物 取 締 罰 則 航 空 機 強 取 等 処 罰 法 火 災 び ん 使 用 処 罰 法 航 空 危 険 行 為 処 罰 法 人 質 強 要 行 為 処 罰 法 毒 物 混 入 等 防 止 等 法 サ リ ン 等 被 害 防 止 法 組 織 的 犯 罪 処 罰 等 法 律 公 衆 等 資 金 提 供 等 処 罰 法	6 5 1	3 2 1	4 4	1 1	1 1	1 1	1 1	

11 罪種別 発生時間帯・発生曜日別 認知件数

曜日	合 計								日 曜 日							
	計	0 ～ 4	4 ～ 8	8 ～ 12	12 ～ 16	16 ～ 20	20 ～ 24	不明	計	0 ～ 4	4 ～ 8	8 ～ 12	12 ～ 16	16 ～ 20	20 ～ 24	不明
刑法犯 総数	4,463	197	91	518	777	704	316	1,860	607	26	16	73	114	84	49	245
重要犯罪	47	12	4		6	11	10	4	8	3	1		1	2	1	
凶悪犯	20	6			3	3	5	3	4	3					1	
殺人	2					1	1									
強盗	12	2			3	2	3	2	1						1	
強盗殺人	2							2								
強盗傷人	3				1		2									
強盗強姦																
強盗・準強盗	7	2			2	2	1		1						1	
放火	1						1									
強姦	5	4						1	3	3						
粗暴犯	182	33	9	29	22	32	54	3	31	6	1	5	2	4	13	
凶器準備集合																
暴行	79	11	1	17	7	14	29		12	2		2		2	6	
傷害	82	20	8	8	10	14	20	2	16	4	1	2	2	2	5	
脅迫	6	1		2		1	2		2			1			1	
恐喝	15	1		2	5	3	3	1	1						1	
窃盗犯	3,325	107	55	409	642	554	180	1,378	446	9	10	54	100	66	28	179
侵入盗	329	35	8	27	25	28	7	199	39	3	2	2	6	1	2	23
乗り物盗	999	5	10	52	140	126	39	627	120		3	5	20	9	5	78
非侵入盗	1,997	67	37	330	477	400	134	552	287	6	5	47	74	56	21	78
重要窃盗犯	367	37	8	27	29	31	11	224	44	3	2	2	6	2	2	27
知能犯	122	4	2	22	25	18	10	41	9	1		1	1	3	1	2
詐欺	107	4	2	20	23	16	10	32	8	1		1	1	3	1	1
横領	4				1			3	1							1
偽造	11			2	1	2		6								
瀆職																
うち)賄賂																
背任																
風俗犯	34	7	4	1	3	10	6	3	5	1	1		1	2		
賭博																
わいせつ	34	7	4	1	3	10	6	3	5	1	1		1	2		
強制わいせつ	26	6	3		3	8	5	1	4		1		1	2		
公然わいせつ・物	8	1	1	1		2	1	2	1	1						
その他の刑法犯	780	40	21	57	82	87	61	432	112	6	4	13	10	9	6	64
うち)公務執行妨害	11	4		2	3		2		2	1					1	
うち)住居侵入	61	10	4	4	7	8	12	16	10	2	1	1	1	2		3
うち)略取誘拐・人身売買	1		1													
うち)盗品等	4				2	2			1				1			
うち)器物損壊等	540	11	7	28	35	42	30	387	76	3	1	6	6	2	4	54
うち)占脱	138	13	5	21	28	33	13	25	21			6	2	5	1	7
組織的犯罪処罰法																

計	月 曜 日							計	火 曜 日						
	0 ~ 4	4 ~ 8	8 ~ 12	12 ~ 16	16 ~ 20	20 ~ 24	不 明		0 ~ 4	4 ~ 8	8 ~ 12	12 ~ 16	16 ~ 20	20 ~ 24	不 明
668	32	13	76	129	111	47	260	591	31	12	63	88	98	37	262
6	2	1		1	1	1		9	1	2			2	3	1
1	1							4					1	2	1
								1					1		
1	1							2						1	1
								1							1
								1							1
								1							1
32	3	2	6	4	7	9	1	23	7	1	2	4	4	4	1
21	2	1	5	2	4	7		7	2		2	1	1	1	
8	1	1		2	2	2		12	4	1			3	3	1
3			1		1		1	4	1			3			
508	17	9	59	111	88	29	195	452	19	6	54	68	75	20	210
50	5		4	5	7		29	47	6		7		3	1	30
144	1	2	7	22	22	10	80	134	1	1	5	19	10	3	95
314	11	7	48	84	59	19	86	271	12	5	42	49	62	16	85
55	5		4	5	7	2	32	50	6		7	1	3	1	32
18	1		2	8	3	1	3	18		1	3	4	3	2	5
17	1		2	7	3	1	3	17		1	3	4	2	2	5
1				1				1					1		
5	1			1	2	1		5	1	2			1	1	
5	1			1	2	1		5	1	2			1	1	
4	1			1	1	1		5	1	2			1	1	
1					1										
104	9	2	9	5	11	7	61	89	4	2	4	12	14	8	45
4	1			2		1									
9	1		1		3	2	2	7	1	1			1	2	2
1		1													
1					1										
69	2	1	2	1	4	4	55	65	1		3	7	8	4	42
17	4		6	2	2		3	13	1	1		4	5	1	1

11 罪種別 発生時間帯・発生曜日別 認知件数(つづき)

曜日	水曜日								木曜日							
	計	0 ～ 4	4 ～ 8	8 ～ 12	12 ～ 16	16 ～ 20	20 ～ 24	不明	計	0 ～ 4	4 ～ 8	8 ～ 12	12 ～ 16	16 ～ 20	20 ～ 24	不明
刑法犯 総数	618	21	11	66	116	96	38	270	654	28	9	70	113	113	47	274
重要犯罪	4	2				1	1		7	3			1	1	2	
凶悪犯	2	1				1			2				1		1	
殺人																
強盗	1					1			2				1		1	
強盗殺人																
強盗傷人									2				1		1	
強盗強姦																
強盗・準強盗	1					1										
放火																
強姦	1	1														
粗暴犯	24	4	2	5	5	2	6		27	4	1	3	3	10	6	
凶器準備集合																
暴行	12	1		3	4	1	3		9	1				3	5	
傷害	9	2	2	2	1		2		16	3	1	3	2	6	1	
脅迫	2	1					1									
恐喝	1					1			2				1	1		
窃盗犯	464	11	4	54	92	79	27	197	463	17	5	55	92	83	26	185
侵入盗	42	2	1	5	5	2		27	51	7	1	1	4	4		34
乗り物盗	159		1	10	22	27	9	90	127		1	6	14	23	4	79
非侵入盗	263	9	2	39	65	50	18	80	285	10	3	48	74	56	22	72
重要窃盗犯	47	2	1	5	5	2	1	31	55	8	1	1	5	4	1	35
知能犯	21		1	1	5	1		13	20	1		5	3	3	1	7
詐欺	16		1	1	5	1		8	17	1		4	2	3	1	6
横領	2							2	1				1			
偽造	3							3	2			1				1
瀆職																
うち)賄賂																
背任																
風俗犯	5	1	1			1	1	1	6	3		1		1	1	
賭博																
わいせつ	5	1	1			1	1	1	6	3		1		1	1	
強制わいせつ	2	1					1		5	3				1	1	
公然わいせつ・物	3		1			1		1	1			1				
その他の刑法犯	102	4	3	6	14	12	4	59	136	3	3	6	14	16	12	82
うち)公務執行妨害	2			1	1				1			1				
うち)住居侵入	8	1	2		1	1		3	10	1		1	1		5	2
うち)略取誘拐・人身売買																
うち)盗品等																
うち)器物損壊等	70	1	1	3	4	6	1	54	101		2	3	7	9	4	76
うち)占脱	21	2		2	7	5	3	2	20	2	1		4	7	3	3
組織的犯罪処罰法																

計	金 曜 日							計	土 曜 日							不明
	0 ~ 4	4 ~ 8	8 ~ 12	12 ~ 16	16 ~ 20	20 ~ 24	不明		0 ~ 4	4 ~ 8	8 ~ 12	12 ~ 16	16 ~ 20	20 ~ 24	不明	
625	28	20	83	90	97	42	265	700	31	10	87	127	105	56	284	726
5				2		2	1	8	1			1	4		2	
2				1		1		5	1			1	1		2	
1						1										
1				1				4	1			1	1		1	
								1							1	
1				1				3	1			1	1			
								1							1	
21	4	1	6	3	1	6		24	5	1	2	1	4	10	1	5
10	1		4		1	4		8	2		1		2	3		
8	3	1		2		2		13	3	1	1	1	1	5	1	
1			1					1					1			2
2			1	1				2						2		3
469	18	14	65	72	78	25	197	523	16	7	68	107	85	25	215	567
45	7	2	7	2	4	1	22	55	5	2	1	3	7	3	34	76
144	1	1	10	9	20	5	98	171	2	1	9	34	15	3	107	224
280	10	11	48	61	54	19	77	297	9	4	58	70	63	19	74	267
51	7	2	7	2	6	1	26	65	6	2	1	5	7	3	41	81
20	1		5	3	1	3	7	16			5	1	4	2	4	22
16	1		4	3		3	5	16			5	1	4	2	4	20
																1
4			1		1		2									1
3				1		1	1	5					3	1	1	1
3				1		1	1	5					3	1	1	1
3				1		1	1	3					3			
								2						1	1	1
110	5	5	7	10	17	6	60	127	9	2	12	17	8	18	61	131
								2	2							1
4				2		1	1	13	4		1	2	1	2	3	16
								2				1	1			
79	1	1	4	6	11	2	54	80	3	1	7	4	2	11	52	99
23	4	2	3	2	5	2	5	23		1	4	7	4	3	4	14

オートレース場	競艇場	動物園 遊園地	神社仏閣	都市公園	地下街 地下通路	高速道路	ゴルフ場	その他のスポーツ施設	病(医)院・診療所	一般ホテル・旅館	サウナ等・公衆浴場	コインランドリー	映画館劇場等	デパート	スーパーマーケット					
															総合スーパー	ホームセンター	家電量販店	コンビニエンスストア	ドラッグストア	その他のスーパー
			40	21	8		2	25	32	34	13	14	2	139	244	113	22	107	33	236
														1				1		2
														1				1		2
																				2
														1				1		
				1				4	1						2		1	4		3
				1				2 2	1						1			2 2		1 1
															1		1			1
			31	5				14	24	24	13	13	2	130	232	112	19	91	31	219
			3					1	5	2								2	2	5
								3	4				1	22	21	2		12	2	11
			28	5				10	15	22	13	13	1	108	211	110	19	79	27	203
								1	1	5					2		2	1		3
								1	1	5					1		1			3
								1										1		
								1							1		1			
														1	1					
														1	1			1		
			9	15	8		2	6	6	5		1		7	7	1		9	2	9
			1	1					2					4	2	1		4		5
								1	2	2								1		1
																		1		
			7	12	8		2	5	1	3		1		3	4			3	1	3

12 罪種別 発生場所別 認知件数 (つづき)

発生場所	景品交換所	給油所	レンタルビデオ店	貴金属店	古物店	その他の商店	風俗	営業店	店舗型	風俗	営業	カラオケボックス	インターネットカフェ	深夜飲食店	その他の飲食店
							まあちゃん屋等	ゲームセンター	個室付浴場	ラブホテル等	その他の営業店				
罪種															
刑法犯 総数		18	34		22	210	162	16	2		19	5	5	51	94
凶悪犯															2
殺人															1
殺人															1
殺人															
殺人															
殺人															
殺人															
殺人															
強盗															1
強盗															
強盗															
強盗															
強盗															1
放火															
強盗															
粗暴犯						3	1	1	1		2	1		11	7
凶器準備															
集合															
行						1	1	1	1		2	1		5	3
傷害						1								6	4
うち)傷害致死															
脅迫						1									
喝															
窃盗犯		12	32		19	181	144	13	1		10	3	5	23	66
侵入盗						21	1				1			17	24
乗り物盗			9		3	12	6	4				1			6
非侵入盗		12	23		16	148	137	9	1		9	2	5	6	36
知能犯		3	1		1	9	4				7			13	6
詐欺		3	1		1	8	4				7			13	6
横領						1									
横領						1									
業務上横領						1									
偽造															
うち)通貨偽造															
うち)文書偽造															
うち)有価証券偽造															
瀆職															
うち)賄賂															
背任															
風俗犯															
賭博															
わいせつ															
うち)強制わいせつ															
うち)公然わいせつ															
その他の刑法犯		3	1		2	17	13	2				1		4	13
うち)占有離脱物横領		3	1			1	4	1							
うち)公務執行妨害															
うち)住居侵入						5								2	1
うち)逮捕監禁															
うち)略取誘拐・人身売買															
うち)盗品等															
うち)器物損壊等					2	9	8	1				1		2	11

質屋	貸金業	銀行	郵便局	信用金庫・組合	農（漁）業協同組合	その他の会社・事業所	地下鉄内	新幹線	その他の列車内	航空機内	船舶内	バス内	タクシー内	その他の自動車内	空き地	その他
		29	3	4	10	168			2	1			3	2	51	348
		1														2
		1														2
																2
		1														
		2	1		2	9			1				2	1	2	6
			1		1	7			1				1	1	1	1
						2							1	1	1	5
		2			1											
		8		3	5	122				1					34	276
						37										30
					1	13									10	20
		8		3	4	72				1					24	226
		13		1		11							1			3
		10		1		7							1			
						1										
		3				1										3
		3														2
			1													3
			1													3
		5	1		3	26			1					1	14	58
		3				2									2	6
						2										3
		1				7								1		5
		1	1		3	14			1						12	39

13 罪種別 被害者の年齢・性別 認知件数

年齢 罪種別	総数	人の被害総数		1～5歳		6～12歳		13～15歳		16～19歳		20～24歳		25～
		計	うち女	計	うち女	計	うち女	計	うち女	計	うち女	計	うち女	
刑法犯総数	5,189	3,645	1,427	1		63	22	280	106	651	233	376	161	270
凶悪犯	20	19	11					1	1	1	1	5	5	2
殺人	2	2	1											
殺人予備	2	2	1											
自殺関与														
強盗	12	12	5					1	1	1	1			2
強盗殺人	2	2												
強盗傷人	3	3	2							1	1			
強盗強姦														
強盗・準強盗	7	7	3					1	1					2
放火	1													
強姦	5	5	5									5	5	
粗暴犯	187	184	65			2	1	15	5	15	6	30	13	25
凶器準備集合														
暴行	79	79	32			2	1	4	3	6	2	10	4	10
傷害	82	82	24					8	2	5	2	14	6	11
うち)傷害致死														
脅迫	8	7	5							1	1	1	1	2
恐喝	18	16	4					3		3	1	5	2	2
窃盗犯	3,892	2,681	1,027			51	13	244	91	555	200	259	109	179
侵入盗	405	318	123							9	6	11	8	17
乗り物盗	1,223	1,200	476			43	11	219	83	465	169	121	50	53
非侵入盗	2,264	1,163	428			8	2	25	8	81	25	127	51	109
知能犯	144	72	30							7	5	3		6
詐欺	127	71	30							7	5	3		6
横領	5	1												
うち)横領	2	1												
うち)業務上横領	3													
偽造	12													
うち)通貨偽造	3													
うち)文書偽造	9													
うち)有価証券偽造														
瀆職														
うち)賄賂														
背任														
風俗犯	35	32	31			7	7	3	3	9	9	6	6	4
賭博														
わいせつ	35	32	31			7	7	3	3	9	9	6	6	4
うち)強制わいせつ	26	26	26			7	7	3	3	7	7	5	5	2
うち)公然わいせつ	6	6	5							2	2	1	1	2
その他の刑法犯	911	657	263	1		3	1	17	6	64	12	73	28	54
うち)占有離脱物横領	152	148	45			1		10	4	45	8	30	8	10
うち)公務執行妨害	12	11	1									2	1	1
うち)住居侵入	77	47	14							1		3	3	2
うち)略取誘拐・人身売買	1	1	1			1	1							
うち)盗品等	4													
うち)器物損壊等	639	433	196			1		7	2	18	4	37	16	41

29歳	30～39歳		40～49歳		50～59歳		60～64歳		65～69歳		70～74歳		75～79歳		80歳以上		法人等
	うち女	計	うち女	計	うち女	計	うち女	計	うち女	計	うち女	計	うち女	計	うち女	計	
114	477	182	432	194	386	132	208	82	173	66	127	50	115	47	86	38	1,544
	3		1		4	2							1	1	1	1	1
	1												1	1			
	1												1	1			
	2		1		4	2									1	1	
	1		1		1	1											
	1				2	1									1	1	
																	1
7	28	15	33	7	18	3	4	2	9	4	4	1			1	1	3
1	14	8	11	2	11	3	2	2	6	4	2	1			1	1	
4	10	5	21	5	7		2		2		2						
1	3	2															1
1	1		1						1								2
69	318	113	264	117	276	99	160	63	129	50	88	40	94	39	64	24	1,211
6	35	8	35	14	55	14	47	16	34	13	27	14	26	14	22	10	87
18	74	24	73	39	50	26	33	24	24	11	14	8	22	9	9	4	23
45	209	81	156	64	171	59	80	23	71	26	47	18	46	16	33	10	1,101
3	17	5	12	5	7	1	2	1	3	2	2	1	5	2	8	5	72
3	17	5	12	5	6	1	2	1	3	2	2	1	5	2	8	5	56
					1												4
					1												1
																	3
																	12
																	3
																	9
4	1	1			1		1	1									3
4	1	1			1		1	1									3
2	1	1					1	1									
2					1												
31	110	48	122	65	80	27	41	15	32	10	33	8	15	5	12	7	254
4	12	3	18	11	10	3	2	1	4	1	1		3	2	2		4
	3		2		3												1
1	8	3	11	3	6	1	4	1	1		8				3	2	30
																	4
26	85	42	88	49	54	21	35	13	26	9	24	8	11	2	6	4	206

14 財産犯 被害額・被害回復額及び被害品別 認知・検挙件数

罪種	被害・ 被害回復 認知・検挙	品目	総金額(千円)	現金		銃砲	刀剣類	火薬・爆薬類	毒物・劇物類	乗用自動車
				件数	金額(千円)					
						件数	件数	件数	件数	件数
総数	被害額	計	209,112	894	76,075		2			19
	認知件数	うち)既届	193,168	810	68,552		2			16
	被害回復額	計	31,624	95	4,629					12
	検挙件数	うち)既届	22,673	83	3,740					10
強盗	被害額	計	4,464	5	4,446					
	認知件数	うち)既届	1,764	4	1,746					
	被害回復額	計	8							
	検挙件数	うち)既届	8							
恐喝	被害額	計	1,119	8	819					
	認知件数	うち)既届	1,119	8	819					
	被害回復額	計	168	1	168					
	検挙件数	うち)既届	168	1	168					
窃盗	被害額	計	171,231	792	49,652		2			15
	認知件数	うち)既届	162,811	730	48,159		2			13
	被害回復額	計	20,016	76	3,246					10
	検挙件数	うち)既届	17,762	70	3,213					8
侵入盗	被害額	計	54,398	202	26,308		2			
	認知件数	うち)既届	51,128	170	25,162		2			
	被害回復額	計	3,006	5	153					
	検挙件数	うち)既届	2,309	4	148					
乗り物盗	被害額	計	43,269	4	18					15
	認知件数	うち)既届	42,356	4	18					13
	被害回復額	計	8,183	2	8					10
	検挙件数	うち)既届	8,006	1	3					8
非侵入盗	被害額	計	73,564	586	23,326					
	認知件数	うち)既届	69,327	556	22,979					
	被害回復額	計	8,827	69	3,085					
	検挙件数	うち)既届	7,447	65	3,062					
詐欺	被害額	計	27,001	59	17,547					3
	認知件数	うち)既届	23,493	39	14,229					3
	被害回復額	計	10,888	14	1,106					2
	検挙件数	うち)既届	4,537	9	255					2
横領	被害額	計	3,708	2	2,753					1
	認知件数	うち)既届	2,845	2	2,753					
	被害回復額	計	66	1	4					
	検挙件数	うち)既届	66	1	4					
占有離脱物横領	被害額	計	1,589	28	858					
	認知件数	うち)既届	1,136	27	846					
	被害回復額	計	478	3	105					
	検挙件数	うち)既届	132	2	100					

14 財産犯 被害額・被害回復額及び被害品別 認知・検挙件数(つづき)

罪種	被害・被害回復 認知・検挙	品目	家電製品類	カメラ類	携帯電話機	ゲーム機	パソコン	建設機械	その他の機械類	クレジットカード
			件数	件数	件数	件数	件数	件数	件数	件数
総数	被害額	計	40	23	67	20	10	45	126	109
	認知件数	うち)既届	38	23	65	19	9	28	87	107
	被害回復額	計	21	9	25	6	2	35	96	41
	検挙件数	うち)既届	18	8	23	5	1	18	58	39
強盗	被害額	計								
	認知件数	うち)既届								
	被害回復額	計								
	検挙件数	うち)既届								
恐喝	被害額	計			1					
	認知件数	うち)既届			1					
	被害回復額	計			1					
	検挙件数	うち)既届			1					
窃盗	被害額	計	39	23	63	20	10	45	120	103
	認知件数	うち)既届	37	23	61	19	9	28	81	101
	被害回復額	計	20	9	24	6	2	35	89	41
	検挙件数	うち)既届	17	8	22	5	1	18	51	39
侵入盗	被害額	計	8	5	11	5	7	15	20	21
	認知件数	うち)既届	8	5	11	5	6	3	6	20
	被害回復額	計	5	6		3	2	21	24	10
	検挙件数	うち)既届	5	5		3	1	9	9	9
乗り物盗	被害額	計			1	1		2		1
	認知件数	うち)既届			1	1		2		1
	被害回復額	計								
	検挙件数	うち)既届								
非侵入盗	被害額	計	31	18	51	14	3	28	100	81
	認知件数	うち)既届	29	18	49	13	3	23	75	80
	被害回復額	計	15	3	24	3		14	65	31
	検挙件数	うち)既届	12	3	22	2		9	42	30
詐欺	被害額	計	1						6	
	認知件数	うち)既届	1						6	
	被害回復額	計	1						7	
	検挙件数	うち)既届	1						7	
横領	被害額	計								
	認知件数	うち)既届								
	被害回復額	計								
	検挙件数	うち)既届								
占有離脱物横領	被害額	計			3					6
	認知件数	うち)既届			3					6
	被害回復額	計								
	検挙件数	うち)既届								

キャッシュ カード	消費者金融 カード	プリペイド カード	その他の カード	手形・小切手	印紙・切手	商品券	乗車券	その他の有 価証券	預金通帳・預 金証書	外国通貨
件数	件数	件数	件数	件数	件数	件数	件数	件数	件数	件数
252	2	16	60		4	15	4	3	75	
237	2	15	55		4	13	4	2	65	
103		7	37		1	13	1	3	38	
88		6	32		1	11	1	2	29	
1									1	
1									1	
1									1	
1									1	
228	2	16	58		4	14	4	2	63	
221	2	15	53		4	12	4	1	60	
91		7	36		1	13	1	3	29	
83		6	31		1	11	1	2	26	
31			3		3	6		1	19	
27			2		3	5			18	
21			2		1	6		2	9	
17			1		1	5		1	8	
		1	2							
		1	2							
197	2	15	53		1	8	4	1	44	
194	2	14	49		1	7	4	1	42	
70		7	34			7	1	1	20	
66		6	30			6	1	1	18	
9									8	
2									2	
9									7	
3									2	
			1							
			1							
			1							
			1							
14			1			1		1	3	
13			1			1		1	2	
2									1	
1										

14 財産犯 被害額・被害回復額及び被害品別 認知・検挙件数(つづき)

罪種	被害・被害回復 認知・検挙	品目	運転免許証	健康保険証	パスポート	身分証明書	絵画	彫刻	その他の美術骨とう品	貴金属・宝石等
			件数	件数	件数	件数	件数	件数	件数	件数
総数	被害額	計	179	90	1	21		2	28	21
	認知件数	うち)既届	174	85	1	21		2	7	21
	被害回復額	計	60	25		3		1	22	15
	検挙件数	うち)既届	55	21		3		1	1	15
強盗	被害額	計								
	認知件数	うち)既届								
	被害回復額	計								
	検挙件数	うち)既届								
恐喝	被害額	計	1							
	認知件数	うち)既届	1							
	被害回復額	計	1							
	検挙件数	うち)既届	1							
窃盗	被害額	計	172	88	1	20		2	28	21
	認知件数	うち)既届	167	83	1	20		2	7	21
	被害回復額	計	58	25		3		1	22	15
	検挙件数	うち)既届	53	21		3		1	1	15
侵入盗	被害額	計	13	9		3		2	23	12
	認知件数	うち)既届	8	5		3		2	2	12
	被害回復額	計	10	6				1	21	11
	検挙件数	うち)既届	5	3				1		11
乗り物盗	被害額	計	8							
	認知件数	うち)既届	8							
	被害回復額	計	1							
	検挙件数	うち)既届	1							
非侵入盗	被害額	計	151	79	1	17			5	9
	認知件数	うち)既届	151	78	1	17			5	9
	被害回復額	計	47	19		3			1	4
	検挙件数	うち)既届	47	18		3			1	4
詐欺	被害額	計								
	認知件数	うち)既届								
	被害回復額	計								
	検挙件数	うち)既届								
横領	被害額	計								
	認知件数	うち)既届								
	被害回復額	計								
	検挙件数	うち)既届								
占有離脱物横領	被害額	計	6	2		1				
	認知件数	うち)既届	6	2		1				
	被害回復額	計	1							
	検挙件数	うち)既届	1							

時計類	農作物	衣料品類	食料品類	化粧品類	書籍	ゲームソフト	映像・音楽ソフト	パソコンソフト	バック・財布類	その他
件数	件数	件数	件数	件数	件数	件数	件数	件数	件数	件数
14	41	233	496	70	97	22	55	1	440	646
13	31	195	462	69	83	17	42	1	408	575
12	18	169	440	56	51	12	42		173	373
11	8	134	406	55	37	7	29		140	302
		1	2				1		1	3
		1	2				1		1	3
			2				1		1	2
			2				1		1	2
										1
										1
										1
										1
14	41	232	469	70	97	22	54	1	421	619
13	31	194	438	69	83	17	41	1	390	554
12	18	169	418	56	51	12	41		169	350
11	8	134	387	55	37	7	28		137	288
4	1	26	28		2	2			53	54
3	1	22	23		2	2			41	44
7		39	14	2		2	2		36	39
6		34	9	2		2	2		24	30
1		6	3				1		2	29
1		6	3				1		2	28
			1							5
			1							4
9	40	200	438	70	95	20	53	1	366	536
9	30	166	412	69	81	15	40	1	347	482
5	18	130	403	54	51	10	39		133	306
5	8	100	377	53	37	5	26		113	254
			25							18
			22							12
			20							20
			17							11
									1	
									1	
									17	5
									16	5
									3	
									2	

15 罪種別 被害者との関係別 検挙件数

罪種別	総数	実父母	養父母	継父母	配偶者(内縁を含む)	実子	養子
刑法犯 総数	2,642	6			12	2	
凶悪犯	16	1					
殺人	2						
殺人	2						
組織的殺人							
組織的嬰兒殺							
殺人予備							
自殺関与・同意殺人							
強盗	8						
強盗殺人	2						
強盗傷人	2						
強盗強姦							
強盗・準強盗	4						
放火	2	1					
強姦	4						
粗暴犯	151	4			11		
凶器準備集合							
暴行	60	2			2		
傷害	67	2			9		
うち)傷害致死							
脅迫	7						
恐喝	17						
窃盗犯	2,006						
侵入盗	317						
乗り物盗	121						
非侵入盗	1,568						
知能犯	262						
詐欺	251						
横領	3						
横領	1						
業務上横領	2						
偽造	8						
うち)通貨偽造							
うち)文書偽造	8						
うち)有価証券偽造							
瀆職							
うち)賄賂							
背任							
風俗犯	24						
賭博							
わいせつ	24						
うち)強制わいせつ	19						
うち)公然わいせつ・物	5						
その他の刑法犯	183	1			1	2	
うち)占有離脱物横領	112						
うち)公務執行妨害	12						
うち)住居侵入	21				1		
うち)逮捕監禁	3						
うち)略取誘拐・人身売買							
うち)盗品等	5						
うち)器物損壊等	19					1	

注:解決事件を除く

継子	兄弟姉妹	その他の親族	知人友人	職場関係者	その他	面識なし	被害者法人・団体被害者なし
	3	9	156	30	87	1,198	1,139
		1	3		4	6	1
		1	1				
		1	1				
			2		2	4	
			2				
					1	1	
					1	3	
							1
					2	2	
	1	5	45	15	27	40	3
		1	11	10	13	21	
	1	2	22	4	14	13	
		2	4	1			
			8			6	3
	2	1	83	10	19	862	1,029
	2		58	6	15	184	52
			4			104	13
		1	21	4	4	574	964
			15		18	145	84
			15		18	145	73
							3
							1
							2
							8
							8
			3	1	3	15	2
			3	1	3	15	2
			3	1	3	12	
						3	2
		2	7	4	16	130	20
					2	110	
					5	6	1
		1	1		1	7	10
			3				
							5
		1	2	1	7	5	2

16 罪種別 主たる被疑者の逃走時の交通手段別 検挙件数

罪種	総数	盗難車		盗難車以外の自動車・オートバイ			
		自動車	オートバイ	自己所有の自動車	レンタカー	タクシーハイヤー	その他の自動車
刑法犯 総数	2,642	27	4	751	46	1	72
凶悪犯	16						3
殺人	2						
殺人	2						
殺嬰児殺人							
組織的殺人							
組織的嬰児殺人							
殺人予備							
自殺関与・同意殺人							
強盗	8						3
強盗殺人	2						2
強盗傷人	2						1
強盗強姦							
強盗・準強盗	4						
放火	2						
強姦	4						
粗暴犯	151			12		1	2
凶器準備集合							
暴行	60			5		1	1
傷害	67			6			1
うち)傷害致死							
脅迫	7						
強迫	17			1			
窃盗犯	2,006	27	4	703	28		51
侵入盗	317	1		110	20		10
乗り物盗	121	20	4	1			2
非侵入盗	1,568	6		592	8		39
知能犯	262			17	18		15
詐欺	251			15	18		15
横領	3						
横領	1						
業務上横領	2						
偽造	8			2			
うち)通貨偽造							
うち)文書偽造	8			2			
うち)支払用カード							
うち)有価証券偽造							
汚職							
うち)賄賂							
あっせん利得処罰法							
背任							
風俗犯	24			10			1
賭博							
わいせつ	22			10			1
うち)強制わいせつ	19			10			
うち)公然わいせつ	3						1
その他の刑法犯	183			9			
うち)占有離脱物横領	112			2			
うち)公務執行妨害	12			1			
うち)住居侵入	21			4			
うち)逮捕監禁	3			1			
うち)略取誘拐・人身売買							
うち)盗品等	5						
うち)器物損壊等	19			1			

注:解決事件を除く

オートバイ	自転車	その他 (公共交通 機関等)	徒歩 該当なし
9	323	10	1,399
	1		12
			2
			2
	1		4
			1
	1		3
			2
			4
	3		133
	1		52
			60
			7
	2		14
9	212	8	964
1	53		122
	82		12
8	77	8	830
	1	1	210
	1	1	201
			3
			1
			2
			6
			6
			13
			11
			9
			2
	106	1	67
	104		6
		1	11
			16
			2
	1		4
	1		17

17 特定罪種別 犯罪供用物別 検挙件数

犯 罪 供 用 物		総 数	うち) 殺人	うち) 強盗	うち) 強姦	うち) 暴行
総 数		2,521	2	7	4	59
銃 砲	けん銃					
	ライフル銃					
	散弾銃					
	空気銃					
	その他の銃砲					
刀 剣 類 ・ 刃 物 類	日本刀	1				
	あいくち					
	飛び出しナイフ					
	その他の刀剣類					
	ナイフ類	2		1		
	包丁類	4				
	はさみ	1				
	小刀・かみそり					
	その他の刃物類	5				
模 造	模造けん銃					
	模造銃器					
	模造刀剣類					
工 具 類	ドライバー	132				
	バール	58				
	ペンチ・スパナ類					
	のこぎり					
	ガラス切り					
	ハンマー	15				
	その他の工具類	104				
毒 劇 物 (薬)	青酸剤					
	農薬剤					
	麻酔剤					
	催眠剤	1				
	その他の毒劇物・毒劇薬					
火 薬 ・ 爆 薬 類	火薬					
	爆 薬	ダイナマイト				
		その他				
	手りゅう弾・実包・導爆線等の火工品					
危 険 物	高圧ガス・都市ガス					
	消防法上の危険物					
	放射性物質					
そ の 他	スタンガン					
	クロスボー					
	その他の弓					
	エアソフトガン					
	ロープ・ひも類					
	スプレー					
	ガムテープ	1				
	玩具のけん銃					
	鉄器・こん棒類	1				
その他の犯罪供用物	195	2	2			
犯 罪 供 用 物 な し		2,001		4	4	59

注: 解決事件・乗り物盗を除く

18 罪種別 犯行の動機・原因別 検挙件数

動機・原因別 罪種	総数	生活 困窮	保険金 目当て	遊興費 充当	債務 返済	職業的 犯罪	一時的 盗用	対象物 自体の所 有消費 目的	その他 の利欲	介護・看 病疲れ
刑法犯 総数	2,642	573	1	540	124	21	15	825	205	
重要犯罪	35	1			2			2	3	
凶悪犯	16	1			2			2	3	
殺人	2									
強盗	8	1			2			2	3	
強盗殺人	2				2					
強盗傷人	2								2	
強盗強姦										
強盗・準強盗	4	1						2	1	
放火	2									
強姦	4									
粗暴犯	151	1		7				1	3	
凶器準備集合										
暴行	60									
傷害	67								1	
脅迫	7									
恐喝	17	1		7				1	2	
窃盗犯	2,006	443		487	77	20	13	701	162	
侵入盗	317	91		132	2	18	1	30	6	
乗り物盗	121	2		2	1		5	89	14	
非侵入盗	1,568	350		353	74	2	7	582	142	
重要窃盗犯	343	92		136	3	18	4	32	13	
知能犯	262	125	1	43	42	1		14	29	
詐欺	251	122	1	41	40	1		14	27	
横領	3	1			1				1	
偽造	8	2		2	1				1	
瀆職										
うち)賄賂										
背任										
風俗犯	24				1					
賭博										
わいせつ	24				1					
強制わいせつ	19									
公然わいせつ・物	5				1					
その他の刑法犯	183	3		3	2		2	107	8	
うち)公務執行妨害	12	1								
うち)住居侵入	21	1		1					3	
うち)略取誘拐・人身売買										
うち)盗品等	5							4	1	
うち)器物損壊等	19				1					
うち)占脱	112			2			2	103	4	
組織的犯罪処罰法										

注1:重要犯罪、及び重要窃盗犯並びに組織的犯罪処罰法は外数。

注2:解決事件を除く。

子育ての 悩み	痴情	怨恨	憤怒	性的欲求	服従 迎合	遊び 好奇心 スリル	自己顕示	薬物の 作用	異常めいて い精神障 害 又は その疑い	その他	動機不明
1	5	11	141	120		13	1			40	6
			1	23		1				1	1
			1	4		1				1	1
			1							1	
						1					1
				4							
	3	4	116	2			1			10	3
		1	53							4	2
	3	2	53	2			1			4	1
		1	4							2	
			6								
1	2			84		9				7	
	1			35						1	
						8					
1	1			49		1				6	
	1			35		8				1	
										7	
										5	
										2	
				23							
				23							
				19							
				4							
		7	24	7		3				15	2
			7							2	2
		1	2	7		1				5	
		6	10			2					
										1	

19 罪種別 成人・少年事件別 共犯形態別 検挙件数

罪種	総数								成人事件					
	計	単独犯	2人組	3人組	4人組	5人組	6~9人組	10人以上の組	計	単独犯	2人組	3人組	4人組	5人組
刑法犯 総数	2,642	2,259	301	49	6	23	4		2,316	2,047	225	19	4	18
凶悪犯	16	14	1		1				16	14	1		1	
殺人	2	1	1						2	1	1			
殺人	2	1	1						2	1	1			
組織的殺人														
組織的嬰兒殺														
殺人予備														
自殺関与・同意殺人														
強盗	8	7			1				8	7			1	
強盗殺人	2	2							2	2				
強盗傷人	2	1			1				2	1			1	
強盗強姦														
強盗・準強盗	4	4							4	4				
放火	2	2							2	2				
強姦	4	4							4	4				
粗暴犯	151	130	16	3		1	1		134	115	15	3		
凶器準備集														
暴行	60	56	3	1					57	54	2	1		
傷害	67	55	10	1			1		59	47	10	1		
うち)傷害致死														
脅迫	7	5	2						7	5	2			
恐喝	17	14	1	1		1			11	9	1	1		
窃盗犯	2,006	1,706	251	42	1	4	2		1,767	1,571	181	13	1	
侵入盗	317	296	12	9					306	290	11	5		
乗り物盗	121	94	21	6					62	61	1			
非侵入盗	1,568	1,316	218	27	1	4	2		1,399	1,220	169	8	1	
知能犯	262	215	27		2	18			257	211	26		2	18
詐欺	251	206	27			18			246	202	26			18
横領	3	3							3	3				
横領	1	1							1	1				
業務上横領	2	2							2	2				
偽造	8	6			2				8	6			2	
うち)通貨偽造														
うち)文書偽造	8	6			2				8	6			2	
うち)支払用カード														
うち)有価証券偽造														
汚職														
うち)賄賂														
あっせん利得処罰法														
背任														
風俗犯	24	24							24	24				
賭博														
わいせつ	24	24							24	24				
うち)強制わいせつ	19	19							19	19				
うち)公然わいせつ	3	3							3	3				
その他の刑法犯	183	170	6	4	2		1		118	112	2	3		
うち)占有離脱物横領	112	106	4	1	1				56	56				
うち)公務執行妨害	12	12							12	12				
うち)住居侵入	21	19	1		1				18	17	1			
うち)逮捕監禁	3	1		1			1		3	1		1		
うち)略取誘拐・人身売買														
うち)盗品等	5	5												
うち)器物損壊等	19	18	1						18	17	1			

注:解決事件を除く。

		少年事件								成人・少年共犯事件							
6~9人組	10人以上の組	計	単独犯	2人組	3人組	4人組	5人組	6~9人組	10人以上の組	計	単独犯	2人組	3人組	4人組	5人組	6~9人組	10人以上の組
3		313	212	68	27	2	4			13		8	3		1	1	
1		16	15	1						1					1		
1		3	2	1													
		8	8														
		5	5							1					1		
1		228	135	63	26		4			11		7	3			1	
		8	6	1	1					3			3				
		59	33	20	6												
1		161	96	42	19		4			8		7				1	
		4	4							1		1					
		4	4							1		1					
1		65	58	4	1	2											
		56	50	4	1	1											
		3	2			1											
1		5	5														
		1	1														

20 罪種別 犯行時の年齢別 検挙・補導人員

年齢別	罪種別 総数	凶悪犯					粗暴犯						総数
		総数	殺人	強盗	放火	強姦	総数	凶器準備集合	暴行	傷害	脅迫	恐喝	
8歳以下	2												1
9歳	6												6
10歳	7												6
11歳	5	1			1								3
12歳	11												6
13歳	34	1			1		1		1				23
触法少年計	65	2			2		1		1				45
14歳	51						3			3			42
15歳	56						6		1	3		2	39
16歳	67						2					2	42
17歳	48						4			2		2	33
18歳	44						4		3			1	23
19歳	25						1			1			14
犯罪少年計	291						20		4	9		7	193
20歳	28	1			1		7			5	1	1	12
21歳	24						4			1		3	11
22歳	21						5		2	1		2	11
23歳	21	1		1			2			1		1	14
24歳	22	1	1				5			4		1	11
25歳	13						3			3			6
26歳	24						8		1	5	1	1	14
27歳	16	1				1	4		3	1			8
28歳	18	1		1			3		1	2			10
29歳	13						2		1	1			5
20～29歳計	200	5	1	2	1	1	43		8	24	2	9	102
30～39歳	179	4		3		1	30		11	17	1	1	105
40～49歳	139	2		1	1		28		10	16	1	1	76
50～59歳	167	2		2			16		8	8			124
60～64歳	103						10		7	2	1		76
65～69歳	86						8		6	1	1		72
70歳以上	171	3	1	2			6		4	1		1	150
合計	1,401	18	2	10	4	2	162		59	78	6	19	943

窃盗犯			知能犯				風俗犯				その他				
侵入盗	乗り物盗	非侵入盗	総数	詐欺	横領	偽造	総数	賭博	強制わいせつ	公然わいせつ・物	総数	占脱	住居侵入	器物損壊等	その他
		1									1	1			
		6													
		6									1	1			
		3									1	1			
1		5					2		2		3		2	1	
	1	22									9	4	1		4
1	1	43					2		2		15	7	3	1	4
2	14	26									6	4	1		1
1	12	26									11	7	1	1	2
	20	22	1	1							22	21			1
1	18	14									11	9	1		1
	6	17	2	2							15	12	2		1
2		12	2	2							8	7	1		
6	70	117	5	5							73	60	6	1	6
1	3	8	5	5							3	3			
	4	7	5	4		1					4	1	1		2
1		10									5	3		1	1
1	1	12									4	3			1
2		9	3	3							2	1			1
		6									4	2		1	1
3		11	1	1			1		1						
		8	2	2			1		1						
1		9					2		1	1	2				2
		5	2	2			1			1	3	2		1	
9	8	85	18	17		1	5		3	2	27	15	1	3	8
8	4	93	19	14	1	4	5		4	1	16	7	2	3	4
5	5	66	10	8		2	4		2	2	19	5	5	2	7
11	5	108	8	7		1	1		1		16	9	2	1	4
5		71	7	6		1	1		1		9	4			5
	6	66					1		1		5	4			1
2	2	146	3	3			1		1		8	6	1	1	
47	101	795	70	60	1	9	20		15	5	188	117	20	12	39

21 罪種別 前科数別 検挙人員(成人)

罪種別	総数	前科なし	前								
			計	1 犯			2 犯			計	
				計	同一罪種の 前科なし	同一罪種の 前科1犯	計	同一罪種の 前科なし	同一罪種の 前科1犯		同一罪種の 前科2犯
刑法犯 総数	1,048	746	302	126	74	52	60	29	10	21	39
凶悪犯	16	7	9	1	1		3	2	1		3
殺人	2	2									
殺人	2	2									
嬰兒殺人											
組織的殺人											
組織的嬰兒殺人											
殺人予備											
自殺関与・同意殺人											
強盗	10	3	7	1	1		2	2			3
強盗殺人	1	1									
強盗傷人	5	1	4				1	1			2
強盗強姦											
強盗・準強盗	4	1	3	1	1		1	1			1
放火	2		2				1		1		
強姦	2	2									
粗暴犯	141	86	55	25	17	8	8	7	1		7
凶器準備集合											
暴行	54	35	19	8	7	1	4	3	1		2
傷害	69	39	30	14	7	7	3	3			5
うち)傷害致死											
脅迫	6	4	2	1	1		1	1			
恐喝	12	8	4	2	2						
窃盗犯	707	522	185	74	35	39	39	14	5	20	24
侵入盗	40	19	21	8	5	3	1			1	3
乗り物盗	30	21	9	1	1		1			1	1
非侵入盗	637	482	155	65	29	36	37	14	5	18	20
知能犯	66	46	20	6	6		5	3	1	1	2
詐欺	56	38	18	6	6		4	2	1	1	2
横領	1	1									
横領											
業務上横領	1	1									
偽造	9	7	2				1	1			
うち)通貨偽造											
うち)文書偽造	9	7	2				1	1			
うち)有価証券偽造											
職											
うち)賄賂											
背任											
風俗犯	18	10	8	5	3	2					1
賭博											
わいせつ	18	10	8	5	3	2					1
うち)強制わいせつ	13	10	3								1
うち)公然わいせつ・物	3		3	3	1	2					
その他の刑法犯	100	75	25	15	12	3	5	3	2		2
うち)占有離脱物横領	50	40	10	8	7	1	1	1			
うち)公務執行妨害	11	5	6	2	2		2	1	1		1
うち)住居侵入	11	9	2	1	1		1		1		
うち)逮捕監禁	3	3									
うち)略取誘拐・人身売買											
うち)盗品等											
うち)器物損壊等	10	9	1	1	1						

科				あ										り			
3 犯				4 犯						5 犯 以 上							
同一罪種の 前科なし	同一罪種の 前科1犯	同一罪種の 前科2犯	同一罪種の 前科3犯	計	同一罪種の 前科なし	同一罪種の 前科1犯	同一罪種の 前科2犯	同一罪種の 前科3犯	同一罪種の 前科4犯	計	同一罪種の 前科なし	同一罪種の 前科1犯 ～4犯	同一罪種の 前科5犯 以上				
16	8	10	5	20	7	4	3	1	5	57	10	29	18				
2	1									2	2						
2	1									1	1						
2										1	1						
	1									1	1						
3	1	2	1	3	3					12	5	6	1				
1		1		3	3					2	1	1					
2	1	1	1							8	2	5	1				
										2	2						
7	6	7	4	13	1	4	3	1	4	35	2	17	16				
1		1	1	3			2		1	6		2	4				
	1			1		1				5		2	3				
6	5	6	3	9	1	3	1	1	3	24	2	13	9				
1		1								7	1	5	1				
1		1								6		5	1				
										1	1						
										1	1						
1				2	1				1								
1				2	1				1								
1				2	1				1								
2				2	2					1		1					
1				1	1					1		1					

22 罪種別 身柄措置別 検挙人員 前年対比

罪種	総数				現行犯逮捕				平成22年
	平成22年	平成21年	増減		平成22年	平成21年	増減		
			人員	増減率			人員	増減率	
刑法犯総数	1,336	1,411	-75	-5.3	79	92	-13	-14.1	17
凶悪犯	16	20	-4	-20.0	2	3	-1	-33.3	2
殺人	2	4	-2	-50.0		1	-1	-100.0	1
殺人	2	3	-1	-33.3		1	-1	-100.0	1
嬰兒殺		1	-1	-100.0					
組織的殺人									
組織的嬰兒殺									
殺人予備									
自殺関与・同意殺人									
強盗	10	12	-2	-16.7	2	2			1
強盗殺人	1	3	-2	-66.7					
強盗傷人	5	6	-1	-16.7	1		1		
強盗強姦		1	-1	-100.0					
強盗・準強盗	4	2	2	100.0	1	2	-1	-50.0	1
放火	2	1	1	100.0					
強姦	2	3	-1	-33.3					
粗暴犯	161	168	-7	-4.2	15	19	-4	-21.1	1
凶器準備集合									
暴行	58	51	7	13.7	2	4	-2	-50.0	
傷害	78	81	-3	-3.7	9	13	-4	-30.8	1
うち)傷害致死									
脅迫	6	13	-7	-53.8	1	1			
恐喝	19	23	-4	-17.4	3	1	2	200.0	
窃盗犯	898	901	-3	-0.3	37	48	-11	-22.9	13
侵入盗	46	80	-34	-42.5	6	13	-7	-53.8	5
乗り物盗	100	95	5	5.3		1	-1	-100.0	1
非侵入盗	752	726	26	3.6	31	34	-3	-8.8	7
知能犯	70	89	-19	-21.3	5	15	-10	-66.7	1
詐欺	60	75	-15	-20.0	5	15	-10	-66.7	1
横領	1	5	-4	-80.0					
横領		3	-3	-100.0					
業務上横領	1	2	-1	-50.0					
偽造	9	9							
うち)通貨偽造									
うち)文書偽造	9	8	1	12.5					
うち)支払用カード偽造									
うち)有価証券偽造									
汚職									
うち)賄賂									
あっせん利得処罰法									
背任									
風俗犯	18	16	2	12.5	1	1			
賭博		10	-10	-100.0					
わいせつ	18	6	12	200.0	1	1			
うち)強制わいせつ	13	2	11	550.0	1		1		
うち)公然わいせつ	3	4	-1	-25.0		1	-1	-100.0	
その他の刑法犯	173	217	-44	-20.3	19	6	13	216.7	
うち)占有離脱物横領	110	157	-47	-29.9		1	-1	-100.0	
うち)公務執行妨害	11	4	7	175.0	9	4	5	125.0	
うち)住居侵入	17	14	3	21.4	5		5		
うち)逮捕監禁	3	1	2	200.0					
うち)略取誘拐・人身売買									
うち)盗品等	6	4	2	50.0					
うち)器物損壊等	11	15	-4	-26.7	3	1	2	200.0	

緊急逮捕			通常逮捕				身柄不拘束			
平成21年	増減		平成22年	平成21年	増減		平成22年	平成21年	増減	
	人員	増減率			人員	増減率			人員	増減率
26	-9	-34.6	207	252	-45	-17.9	1033	1041	-8	-0.8
	2		12	16	-4	-25.0		1	-1	-100.0
	1		1	2	-1	-50.0		1	-1	-100.0
	1		1	1				1	-1	-100.0
				1	-1	-100.0				
	1		7	10	-3	-30.0				
			1	3	-2	-66.7				
			4	6	-2	-33.3				
				1	-1	-100.0				
	1		2		2					
			2	1	1	100.0				
			2	3	-1	-33.3				
7	-6	-85.7	53	66	-13	-19.7	92	76	16	21.1
			8	6	2	33.3	48	41	7	17.1
6	-5	-83.3	30	29	1	3.4	38	33	5	15.2
			3	11	-8	-72.7	2	1	1	100.0
1	-1	-100.0	12	20	-8	-40.0	4	1	3	300.0
17	-4	-23.5	93	103	-10	-9.7	755	733	22	3.0
7	-2	-28.6	29	33	-4	-12.1	6	27	-21	-77.8
3	-2	-66.7	10	10			89	81	8	9.9
7			54	60	-6	-10.0	660	625	35	5.6
1			29	41	-12	-29.3	35	32	3	9.4
1			22	33	-11	-33.3	32	26	6	23.1
				2	-2	-100.0	1	3	-2	-66.7
				1	-1	-100.0		2	-2	-100.0
				1	-1	-100.0	1	1		
			7	6	1	16.7	2	3	-1	-33.3
			7	6	1	16.7	2	2		
			13	9	4	44.4	4	6	-2	-33.3
				6	-6	-100.0		4	-4	-100.0
			13	3	10	333.3	4	2	2	100.0
			10	2	8	400.0	2		2	
			1	1			2	2		
1	-1	-100.0	7	17	-10	-58.8	147	193	-46	-23.8
							110	156	-46	-29.5
			1		1		1		1	
1	-1	-100.0	1	1			11	12	-1	-8.3
			3	1	2	200.0				
				1	-1	-100.0	6	3	3	100.0
			1	6	-5	-83.3	7	8	-1	-12.5

23 罪種別 被疑者特定の係別 身柄措置・送致別 検挙人員（総数）

発生場所 罪種	総数	現行犯逮捕						
		計	身柄付送致	うち)簡易書式	書類送致(付)	うち)簡易書式	少年簡易送致	微罪処分
刑法犯 総数	1,336	79	75		4			
凶悪犯	16	2	2					
殺	2							
殺 嬰 児	2							
組 織 的 殺 人								
組 織 的 嬰 児 殺 人								
殺 人 予 備								
自 殺 関 与 ・ 同 意 殺 人								
強 盗	10	2	2					
強 盗 殺 人	1							
強 盗 傷 人	5	1	1					
強 盗 強 姦								
強 盗 ・ 準 強 盗	4	1	1					
放 火	2							
強 姦	2							
粗暴犯	161	15	15					
凶 器 準 備 集 合								
暴 行	58	2	2					
傷 害	78	9	9					
うち) 傷 害 致 死								
脅 迫	6	1	1					
恐 喝	19	3	3					
窃盗犯	898	37	36		1			
侵 入 盗	46	6	6					
乗 り 物 盗	100							
非 侵 入 盗	752	31	30		1			
知能犯	70	5	4		1			
詐 欺	60	5	4		1			
横 領	1							
横 領	1							
業 務 上 横 領								
偽 造	9							
うち) 通 貨 偽 造								
うち) 文 書 偽 造	9							
うち) 有 価 証 券 偽 造								
瀆 職								
うち) 賄 賂								
背 任								
風俗犯	18	1	1					
賭 博								
わ い せ つ	18	1	1					
うち) 強 制 わ い せ つ	13	1	1					
うち) 公 然 わ い せ つ	3							
その他の刑法犯	173	19	17		2			
うち) 占 有 離 脱 物 横 領	110							
うち) 公 務 執 行 妨 害	11	9	9					
うち) 住 居 侵 入	17	5	5					
うち) 逮 捕 監 禁	3							
うち) 略 取 誘 拐 ・ 人 身 売 買								
うち) 盗 品	6							
うち) 器 物 損 壊 等	11	3	2		1			

緊急速捕			通常逮捕			身柄不拘束				
計	身柄付送致	書類送致(付)	計	身柄付送致	書類送致(付)	計	書類送致(付)	うち)	少年簡易送致	微罪処分
								簡易書式		
17	17		207	205	2	1,033	362	132	147	524
2	2		12	12						
1	1		1	1						
1	1		1	1						
1	1		7	7						
			1	1						
			4	4						
1	1		2	2						
			2	2						
			2	2						
1	1		53	53		92	58	7		34
			8	8		48	14	3		34
1	1		30	30		38	38	4		
			3	3		2	2			
			12	12		4	4			
13	13		93	91	2	755	225	120	103	427
5	5		29	29		6	4			2
1	1		10	10		89	37	4	37	15
7	7		54	52	2	660	184	116	66	410
1	1		29	29		35	14			21
1	1		22	22		32	11			21
						1	1			
						1	1			
			7	7		2	2			
			7	7		2	2			
			13	13		4	4			
			13	13		4	4			
			10	10		2	2			
			1	1		2	2			
			7	7		147	61	5	44	42
						110	27	5	41	42
			1	1		1	1			
			1	1		11	10		1	
			3	3						
						6	4		2	
			1	1		7	7			

23 罪種別 被疑者特定の係別 身柄措置・送致別 検挙人員（捜査係）

発生場所 罪種	総数	現行犯逮捕						
		計	身柄付送致	うち)簡易書式	書類送致(付)	うち)簡易書式	少年簡易送致	微罪処分
刑法犯 総数	354	34	33		1			
凶悪犯	4							
殺 人	2							
殺 嬰 児	2							
組 織 的 殺 人								
組 織 的 嬰 児 殺 人								
殺 人 予 備								
自 殺 関 与 ・ 同 意 殺 人								
強 盗	1							
強 盗 殺 人	1							
強 盗 傷 人								
強 盗 強 姦								
強 盗 ・ 準 強 盗								
放 火	1							
強 姦								
粗 暴 犯	85	5	5					
凶 器 準 備 集 合								
暴 行	19	1	1					
傷 害	49	2	2					
うち) 傷 害 致 死								
脅 迫	5							
恐 喝	12	2	2					
窃 盗 犯	173	18	17		1			
侵 入 盗	29	4	4					
乗 り 物 盗	14							
非 侵 入 盗	130	14	13		1			
知 能 犯	45	2	2					
詐 欺	39	2	2					
横 領	1							
横 領 業 務 上 横 領	1							
偽 造	5							
うち) 通 貨 偽 造								
うち) 文 書 偽 造	5							
うち) 有 価 証 券 偽 造								
瀆 職								
うち) 賄 賂								
背 任								
風 俗 犯	13	1	1					
賭 博								
わ い せ つ	13	1	1					
うち) 強 制 わ い せ つ	12	1	1					
うち) 公 然 わ い せ つ	1							
その他の刑法犯	34	8	8					
うち) 占 有 離 脱 物 横 領	1							
うち) 公 務 執 行 妨 害	5	3	3					
うち) 住 居 侵 入	7	4	4					
うち) 逮 捕 監 禁	3							
うち) 略 取 誘 拐 ・ 人 身 売 買								
うち) 盗 品								
うち) 器 物 損 壊 等	5	1	1					

緊急逮捕			通常逮捕			身柄不拘束					
計	身柄付送致	書類送致(付)	計	身柄付送致	書類送致(付)	計	書類送致(付)	うち)		少年簡易送致	微罪処分
								簡易書式			
6	6		135	133	2	179	123	19		3	53
1	1		3	3							
1	1		1	1							
1	1		1	1							
			1	1							
			1	1							
			1	1							
1	1		36	36		43	39	3			4
			3	3		15	11	1			4
1	1		22	22		24	24	2			
			3	3		2	2				
			8	8		2	2				
3	3		57	55	2	95	50	16		2	43
1	1		20	20		4	4				
			7	7		7	7				
2	2		30	28	2	84	39	16		2	43
1	1		24	24		18	12				6
1	1		21	21		15	9				6
						1	1				
						1	1				
			3	3		2	2				
			3	3		2	2				
			9	9		3	3				
			9	9		3	3				
			9	9		2	2				
						1	1				
			6	6		20	19			1	
						1				1	
			1	1		1	1				
						3	3				
			3	3							
			1	1		3	3				

23 罪種別 被疑者特定の係別 身柄措置・送致別 検挙人員（地域係）

発生場所 罪種	総数	現行犯逮捕						
		計	身柄付送致	うち)簡易書式	書類送致(付)	うち)簡易書式	少年簡易送致	微罪処分
刑法犯 総数	953	44	41		3			
凶悪犯	12	2	2					
殺 人								
殺 嬰 児								
組 織 的 殺 人								
組 織 的 嬰 児 殺 人								
殺 人 予 備								
自 殺 関 与 ・ 同 意 殺 人								
強 盗	9	2	2					
強 盗 殺 人								
強 盗 傷 人	5	1	1					
強 盗 強 姦								
強 盗 ・ 準 強 盗	4	1	1					
放 火	1							
強 姦	2							
粗 暴 犯	67	10	10					
凶 器 準 備 集 合								
暴 行	38	1	1					
傷 害 致 死	22	7	7					
う ち) 傷 害 致 死								
脅 迫	1	1	1					
恐 喝	6	1	1					
窃 盗 犯	721	19	19					
侵 入 盗	17	2	2					
乗 り 物 盗	85							
非 侵 入 盗	619	17	17					
知 能 犯	18	3	2		1			
詐 領	18	3	2		1			
横 領								
横 領 業 務 上 横 領								
偽 造								
う ち) 通 貨 偽 造								
う ち) 文 書 偽 造								
う ち) 有 価 証 券 偽 造								
瀆 職								
う ち) 賄 賂								
背 任								
風 俗 犯								
賭 博								
わ い せ つ								
う ち) 強 制 わ い せ つ								
う ち) 公 然 わ い せ つ								
その他の刑法犯	135	10	8		2			
う ち) 占 有 離 脱 物 横 領	109							
う ち) 公 務 執 行 妨 害	5	5	5					
う ち) 住 居 侵 入	8	1	1					
う ち) 逮 捕 監 禁								
う ち) 略 取 誘 拐 ・ 人 身 売 買								
う ち) 盗 品	5							
う ち) 器 物 損 壊 等	6	2	1		1			

23 罪種別 被疑者特定の係別 身柄措置・送致別 検挙人員 (生安・保安係)

発生場所 罪種	総数	現行犯逮捕						
		計	身柄付送致	うち)簡易書式	書類送致(付)	うち)簡易書式	少年簡易送致	微罪処分
刑法犯 総数	21							
凶悪犯								
殺 人								
殺 嬰 児								
組 織 的 殺 人								
組 織 的 嬰 児 殺 人								
殺 人 予 備								
自 殺 関 与 ・ 同 意 殺 人								
強 盗								
強 盗 殺 人								
強 盗 傷 人								
強 盗 強 姦								
強 盗 ・ 準 強 盗								
放 火								
強 姦								
粗 暴 犯	9							
凶 器 準 備 集 合								
暴 行	1							
傷 害	7							
うち) 傷 害 致 死								
脅 迫								
脅 恐	1							
窃 盗 犯	3							
侵 入 盗								
乗 り 物 盗	1							
非 侵 入 盗	2							
知 能 犯	2							
詐 欺	2							
横 領								
横 業 務 上 横 領								
偽 造								
うち) 通 貨 偽 造								
うち) 文 書 偽 造								
うち) 有 価 証 券 偽 造								
瀆 職								
うち) 賄 賂								
背 任								
風 俗 犯	4							
賭 博								
わ い せ つ	4							
うち) 強 制 わ い せ つ	1							
うち) 公 然 わ い せ つ	2							
その他の刑法犯	3							
うち) 占 有 離 脱 物 横 領								
うち) 公 務 執 行 妨 害								
うち) 住 居 侵 入	2							
うち) 逮 捕 監 禁								
うち) 略 取 誘 拐 ・ 人 身 売 買								
うち) 盗 品	1							
うち) 器 物 損 壊 等								

24 罪種別 事件を主として処理した係別 検挙人員

罪種別	総数	地域部門							計	強行犯係	
		計	交番所管区活動	駐在所管区活動	警ら用無線自動車活動	その他の地域活動	地域活動以外	鉄警隊			
								警乗活動			その他の活動
刑法犯 総数	1,336	665	354	47	251	10	3		503	133	
凶悪犯	16								16	12	
殺人	2								2	2	
殺人	2								2	2	
殺嬰児殺人											
組織的殺人											
組織的嬰児殺人											
殺人予備											
自殺関与・同意											
強盗	10								10	6	
強盗殺人	1								1	1	
強盗傷人	5								5	1	
強盗強姦											
強盗・準強盗	4								4	4	
放火	2								2	2	
強姦	2								2	2	
粗暴犯	161	34	14	3	17				117	72	
凶器準備集合											
暴行	58	30	12	3	15				27	20	
傷害	78	3	1		2				68	40	
うち)傷害致死											
脅迫	6								6	5	
恐喝	19	1	1						16	7	
窃盗犯	898	543	293	38	199	10	3		257	1	
侵入盗	46	3		2	1				42		
乗り物盗	100	44	10	9	24	1			21		
非侵入盗	752	496	283	27	174	9	3		194	1	
知能犯	70	13	9	1	3				51	1	
詐欺	60	13	9	1	3				45	1	
横領	1								1		
横領	1								1		
業務上横領	9								5		
うち)通貨偽造											
うち)文書偽造	9								5		
うち)支払用カード											
うち)有価証券偽造											
汚職											
うち)賄賂											
あつせん利得処罰											
背任											
風俗犯	18								14	14	
賭博											
わいせつ	18								14	14	
うち)強制わいせつ	13								12	12	
うち)公然わいせつ	5								2	2	
その他の刑法犯	173	75	38	5	32				48	33	
うち)占有離脱物横領	110	70	33	5	32				2		
うち)公務執行妨害	11	1	1						10	8	
うち)住居侵入	17	1	1						8	5	
うち)逮捕監禁	3								3		
うち)略取誘拐・人身売買											
うち)盗品等	6	3	3								
うち)器物損壊等	11								10	10	

刑 事 部 門						生活安全部門						警備・公安係	交通部門の係	その他の係
盗犯係	知能犯係	暴力犯係	薬物銃器対策係	鑑識係	その他の係	計	生活安全部門	防犯生活安全係	少年係	福祉犯係	その他の係			
202	41	47			80	161		3	153		5	5	1	1
		4												
		4												
		4												
1		32			12	10			10					
1		4 20			3 7	1 7			1 7					
		1 7			2	2			2					
200	1	1			54	98		3	94		1			
32					10	1		1						
17		1			3	35		2	33					
151	1				41	62			61		1			
	38	6			6	1			1			4	1	
	36	2			6	1			1				1	
	1													
	1	4										4		
	1	4										4		
						3			1		2			1
						3			1		2			1
						1			1					
						2					2			1
1	2	4			8	49			47		2	1		
1	1					38			38					
	1				1	7			5		2	1		
		1			2									
						3			3					
						1			1					

25 来日外国人 罪種別 国籍別 検挙件数

罪種	総数	凶悪犯					粗暴犯						計	侵入盗
		計	殺人	強盗	放火	強姦	計	凶器準備集合	暴行	傷害	脅迫	恐喝		
総数	4												4	
アジア州	計	4											4	
	韓国・朝鮮													
	中国	4											4	
	イスラエル													
	イラン													
	インド													
	インドネシア													
	シンガポール													
	スリランカ													
	タイ													
	パキスタン													
	Bangladesh													
	フィリピン													
	ベトナム													
	マレーシア													
	ミャンマー													
その他														
ヨーロッパ州	計													
	イギリス													
	イタリア													
	オーストリア													
	オランダ													
	スウェーデン													
	スペイン													
	ドイツ													
	フランス													
	ロシア													
その他														
南北アメリカ州	計													
	アメリカ													
	カナダ													
	アルゼンチン													
	コロンビア													
	ブラジル													
	ペルー													
その他														
アフリカ州	計													
	エジプト													
	ナイジェリア													
その他														
オセアニア州	計													
	オーストラリア													
	ニュージーランド													
その他														
無国籍														
国籍不明														

窃盗犯		知能犯				風俗犯				その他							
乗り物盗	非侵入盗	計	詐欺	偽造	その他	計	賭博	わいせつ		計	占有離脱 物横領	器物損壊 等	住居侵入	公務執行 妨害	盗品等	その他	
								強制わい せつ	その他								
	4																
	4																
	4																

26 来日外国人 罪種別 国籍別 検挙人員

罪種	総数	凶悪犯					粗暴犯					計	侵入盗
		計	殺人	強盗	放火	強姦	計	凶器準備集合	暴行	傷害	脅迫		
総数	4											2	
アジア州	計	4										2	
	韓国・朝鮮												
	中国	2										2	
	イスラエル												
	イラン												
	インド												
	インドネシア												
	シンガポール												
	スリランカ												
	タイ	2											
	バキスタン												
	バングラデシュ												
	フィリピン												
	ベトナム												
	マレーシア												
	ミャンマー												
その他													
ヨーロッパ州	計												
	イギリス												
	イタリア												
	オーストリア												
	オランダ												
	スウェーデン												
	スペイン												
	ドイツ												
	フランス												
	ロシア												
その他													
南北アメリカ州	計												
	アメリカ												
	カナダ												
	アルゼンチン												
	コロンビア												
	ブラジル												
	ペルー												
その他													
アフリカ州	計												
	エジプト												
	ナイジェリア												
その他													
オセアニア州	計												
	オーストラリア												
	ニュージーランド												
その他													
無国籍													
国籍不明													

27 来日外国人 国籍別 検挙件数及び検挙人員の推移

年次別	平成13年		平成14年		平成15年		平成16年		平成17年		平成18年		平成19年		平成20年		平成21年		平成22年	
	件数	人員	件数	人員	件数	人員	件数	人員	件数	人員	件数	人員	件数	人員	件数	人員	件数	人員	件数	人員
総数	14	16	36	36	319	39	226	29	150	28	767	14	181	14	63	9	9	12	4	4
殺人																				
強盗					1	1		2												
放火											1									
強姦																				
暴行								1	1											
傷害			2	2			2	1					2	2	1	2				
脅迫																				
恐喝																				
窃盗	12	14	31	32	305	29	208	11	144	22	766	13	178	11	60	5	5	7	4	2
詐欺					3		3													
横領																				
偽造			1		2	3	1	1										1		2
賭博																				
強制わいせつ																				
公然わいせつ																				
住居侵入	1	1			1		1	2			1									
その他	1	1	2	2	7	6	11	12	5	5			1	1	2	2	4	4		
韓国											1	1					1	1		
中国	4	4	25	23	87	20	27	8	141	16	45	8	3	4	4	7	5	8	4	2
イラン	1	1	1																	
インド																				
インドネシア																				
タイ							1	4									1	1		2
パキスタン					1	1	1	1							1	1				
バングラデシュ			1	1																
フィリピン			1	1	3	4	2	2	1		1	1	1				2	2		
ベトナム	2	4	1	3	8	7	6	9	3	5			91	4						
マレーシア															1	1				
モンゴル	1	1																		
トルコ					216	3	183				720	3	81							
イギリス							2	1	1	1										
ロシア	5	5	6	7	4	4	3	3	3	3	1	1	2	2						
ウクライナ																				
アメリカ			1	1					1	1			1	1						
カナダ																				
セントルシア							1	1												
ブラジル													1	1	57					
ボリビア													1	1						
エジプト	1	1																		
モーリタニア									1	1										

第 2

窃 盗 犯

1 年次別 認知・検挙件数及び検挙人員

(1) 重要窃盗犯

年次	認知件数	検挙件数	検挙人員	検挙率(%)
昭和 47 年	1,500	1,003	236	66.9
48	1,621	846	212	52.2
49	1,566	1,076	191	68.7
50	1,850	1,377	287	74.4
51	1,660	1,052	247	63.4
52	1,555	1,137	243	73.1
53	1,854	1,209	257	65.2
54	1,679	1,060	218	63.1
55	1,604	1,188	231	74.1
56	1,592	1,254	260	78.8
57	1,779	1,197	258	67.3
58	1,734	1,039	302	59.9
59	1,498	837	252	55.9
60	1,926	1,300	281	67.5
61	1,836	1,313	279	71.5
62	1,779	1,406	313	79.0
63	1,444	1,433	251	99.2
平成 元年	1,558	1,161	216	74.5
2	1,588	1,241	196	78.1
3	1,818	1,645	227	90.5
4	1,185	696	209	58.7
5	1,431	987	196	69.0
6	1,629	1,257	273	77.2
7	1,638	1,544	228	94.3
8	1,617	1,200	224	74.2
9	1,533	1,286	216	83.9
10	1,668	1,378	247	82.6
11	1,482	1,378	209	93.0
12	891	438	127	49.2
13	1,049	337	160	32.1
14	923	411	132	44.5
15	922	425	140	46.1
16	1,053	563	147	53.5
17	820	468	93	57.1
18	712	419	99	58.8
19	512	469	97	91.6
20	507	338	84	66.7
21	577	383	95	66.4
22	448	346	65	77.2

(2) 窃盗犯

年次	認知件数	検挙件数	検挙人員	検挙率(%)
昭和20年	1,186	1,174	561	99.0
21	4,581	2,584	2,087	56.4
22	6,017	1,633	1,238	27.1
23	6,144	2,216	1,496	36.1
24	5,646	2,502	1,356	44.3
25	5,559	3,556	1,636	64.0
26	4,699	2,960	1,663	63.0
27	4,993	2,667	1,674	53.4
28	5,684	3,036	1,348	53.4
29	5,282	2,878	1,251	54.5
30	5,725	3,235	1,177	56.5
31	5,908	3,266	1,010	55.3
32	5,544	3,060	972	55.2
33	4,681	2,586	956	55.2
34	4,982	3,153	932	63.3
35	4,309	2,851	900	66.2
36	3,760	2,384	826	63.4
37	4,211	2,938	756	69.8
38	3,610	2,126	818	58.9
39	3,875	2,427	816	62.6
40	3,815	2,320	802	60.8
41	4,074	2,089	801	51.3
42	3,668	2,354	843	64.2
43	3,614	2,009	831	55.6
44	4,102	2,382	838	58.1
45	3,712	2,240	899	60.3
46	3,494	2,020	905	57.8
47	3,431	2,414	772	70.4
48	4,126	2,771	859	67.2
49	3,794	2,794	744	73.6
50	3,817	2,920	821	76.5
51	3,497	2,687	840	76.8
52	3,663	3,079	796	84.1
53	4,512	3,298	903	73.1
54	4,220	2,904	890	68.8
55	4,597	3,343	971	72.7

年次	認知件数	検挙件数	検挙人員	検挙率(%)
昭和56年	4,555	3,063	1,092	67.2
57	4,529	2,860	1,134	63.1
58	5,011	3,285	1,402	65.6
59	4,914	2,802	1,271	57.0
60	5,885	4,067	1,374	69.1
61	6,092	4,205	1,441	69.0
62	6,000	4,363	1,557	72.7
63	5,497	4,568	1,499	83.1
平成元年	5,656	3,812	1,276	67.4
2	5,906	3,993	1,124	67.6
3	5,617	3,672	1,157	65.4
4	5,098	2,208	984	43.3
5	5,027	2,557	1,008	50.9
6	5,469	3,051	1,068	55.8
7	4,958	3,011	1,111	60.7
8	5,385	2,592	1,096	48.1
9	4,952	2,721	1,159	54.9
10	5,315	3,073	1,261	57.8
11	5,560	3,077	1,255	55.3
12	5,719	2,729	1,237	47.7
13	6,280	1,935	1,325	30.8
14	6,518	2,493	1,223	38.2
15	6,710	3,094	1,342	46.1
16	6,263	2,280	1,212	36.4
17	4,986	2,371	1,147	47.6
18	4,610	2,735	995	59.3
19	4,299	2,422	922	56.3
20	4,360	2,301	1,021	52.8
21	4,393	1,855	901	42.2
22	3,892	2,030	898	52.2

(注)1 昭和31年以降は14年未満者のみによる触法事犯が計上されていないので、昭和30年以前の統計数字とは条件を異にする。

2 昭和40年以前の検挙件数は発生地主義の検挙件数であり、昭和41年以降の検挙件数は検挙地主義の検挙件数であるので条件を異にする。

2 年次別 手口別 認知・検挙件数及び検挙人員

手 口	平成13年			平成14年			平成15年			平成16年			認知
	認知	検挙	人員	認知	検挙	人員	認知	検挙	人員	認知	検挙	人員	
窃 盗 総 数	6,280	1,935	1,325	6,518	2,493	1,223	6,710	3,094	1,342	6,263	2,280	1,212	4,986
侵 入 盗	898	268	105	803	334	104	817	350	99	929	470	105	744
空 き 巢	251	91	29	258	98	24	195	89	23	347	186	22	265
忍 込 み	60	50	5	79	22	3	66	2	4	121	49	15	62
居 空 き	27	13	7	30	14	8	24	7	2	38	12	5	38
A T M 破 り													1
金 庫 破 り	32	2	2	31	14	1	24	35	7	19	17	3	16
旅 館 荒 し	8	4	2	7	6	6	4			1	2		
官 公 署 荒 し	25	1	1	10	5	3	11	3	3	9	18	4	3
学 校 荒 し	44	13	5	31	14	8	31	18	20	15	9	11	14
病 院 荒 し	19	7	4	27	5	2	35	35	1	11	3	1	6
給 油 所 荒 し	4	1		6			11	3		12	10	3	6
事 務 所 荒 し	111	23	11	81	55	7	75	45	9	73	75	12	88
出 店 荒 し	99	17	16	79	32	8	146	67	16	120	53	6	108
工 場 荒 し	4	3	1	3		2	3	2		2	1	1	4
更 衣 室 荒 し	56	17	8	46	27	10	42	11	8	28	6	4	10
倉 庫 荒 し	30	8	4	32	18	15	31	4	2	62	13	17	69
そ の 他	128	18	10	83	24	7	119	29	4	71	16	1	54
乗 り 物 盗	1,554	237	217	1,725	224	205	1,877	235	208	1,742	244	171	1,325
自 動 車 盗	123	58	46	80	55	25	78	63	28	104	89	39	57
オ ー ト バ イ 盗	260	73	64	263	49	53	128	32	37	121	34	19	91
自 転 車 盗	1,171	106	107	1,382	120	127	1,671	140	143	1,517	121	113	1,177
非 侵 入 盗	3,828	1,430	1,003	3,990	1,935	914	4,016	2,509	1,035	3,592	1,566	936	2,917
職 権 盗							1						
慶 弔 盗													
追 出 し 盗							1			1			7
買 物 盗	3			3	1	1	4			4			5
訪 問 盗				4			2		1	14	8	12	8
払 出 盗	38	44	6	30	23	3	55	32	2	49	33	4	30
A T M ね ら い													
窓 口 ね ら い	1						3	1	1				
途 中 ね ら い													
室 内 ね ら い	17	4	1	20	6	1	28	3		13	4		13
客 室 ね ら い	12	5	4	14	5	7	13	5	4	14	13	2	10
病 室 ね ら い										17	4	2	21
ひ っ た く り	21	9	8	26	20	2	18	6	8	16	3	3	17
す り	7	2	1	14	2	1	9	6	5	4	1		2
置 引 き	261	25	15	295	36	22	337	40	33	295	56	43	302
仮 睡 者 ね ら い	8	2		2			7			10			4
車 上 ね ら い	977	375	37	1,225	249	28	1,162	212	42	1,031	247	35	643
部 品 ね ら い	128	14	8	154	55	10	162	77	12	179	13	2	125
脱 衣 場 ね ら い	22	3	2	41		1	47	8	2	33	1		42
自 動 販 売 機 ね ら い	900	37	12	524	573	33	488	1,219	26	268	332	30	225
色 情 ね ら い	71	21	6	110	32	5	119	27	6	93	27	6	110
工 事 場 ね ら い	43	2	4	37			35	7	1	39	2		30
万 引 き	940	816	841	933	800	739	892	725	776	870	654	686	767
職 場 ね ら い	66	14	9	56	23	9	38	16	11	75	16	11	66
同 居 ね ら い	6	3	2	8	1	1	10	4	3	8	7	5	2
さ い 銭 ね ら い													
そ の 他	307	54	47	494	109	51	585	121	102	559	145	95	488

平成17年		平成18年			平成19年			平成20年			平成21年			平成22年		
検挙	人員	認知	検挙	人員	認知	検挙	人員	認知	検挙	人員	認知	検挙	人員	認知	検挙	人員
2,371	1,147	4,610	2,735	995	4,299	2,422	922	4,360	2,301	1,021	4,393	1,855	901	3,892	2,030	898
433	63	650	385	81	442	373	62	476	287	68	534	356	80	405	320	46
141	15	234	94	13	189	116	17	180	97	18	183	80	12	145	122	18
69	5	75	61	10	54	29	6	45	16	2	96	118	6	45	47	2
19	4	18	11	7	27	15	5	23	5	3	35	23	6	24	16	4
27	4	31	26	8	10	17	6	7	9	4	10	5		7	3	2
		2	2	2	3	1	1				4	1	1	2	2	
1			1	2	1	1		6	4	1	12	9	4	5	4	2
4	1	16	13	5	5	11	6	12	8	6	10	6	6	3	4	2
12		8	9		4	14		2	1	1	1	1				
		8	1		4	4		2			5	3	1			
30	2	84	61	9	31	101	5	42	85	3	36	30	10	24	10	2
75	14	63	47	3	32	29	6	34	7	5	63	33	11	62	35	9
		8	5	4	5	5	1	5			1			2	1	
3	1	19	1	2	13	5	3	22	19	9	9	1	1	5	4	1
20	16	38	21	9	31	14	4	50	21	7	28	14	8	52	48	4
32	1	46	32	7	33	11	2	46	15	9	41	32	14	29	24	
174	185	1,194	158	134	1,241	186	131	1,217	152	96	1,094	128	95	1,223	126	100
22	25	46	27	14	51	92	27	20	41	9	39	27	15	34	22	15
31	28	71	23	11	44	11	18	43	7	4	31	2	3	46	9	5
121	132	1,077	108	109	1,146	83	86	1,154	104	83	1,024	99	77	1,143	95	80
1,764	899	2,766	2,192	780	2,616	1,863	729	2,667	1,862	857	2,765	1,371	726	2,264	1,584	752
						1						1			1	
2	3					1	1	1	1	1		1		1	1	
1	2	3	17	2	3	1	1	2	1		2			2	1	1
3	3	22	14	8	8	5	1	10	5	3	19	11	8	12	9	5
27	2	24	27	8	11	11	5	12	11	1	12	19	2	12	13	2
														1		
		1	1	1												
		1							1							
3	1	11	7	1	9	3	1	8			9	1		9	3	2
4	2	14	2	3	10	4	2	10	7	5	12	5	6	17	9	6
1	1	28	1		16			25	12	1	13	10	1	4	1	1
11	4	13	6	3	17	2	4	8	7	4	4			7	2	1
2	1	3	1	1	2	2	4	3	3	3				2	2	3
61	55	319	62	55	303	72	57	231	60	45	241	52	49	219	91	54
		6			2	2		3			2			1		
683	36	557	208	19	545	279	21	454	230	19	698	271	11	388	243	17
12	5	107	47	16	85	55	9	88	34	6	87	17	3	93	87	1
9	3	37	13	1	26			29	3	1	28	1		22	3	2
76	16	263	860	15	146	429	11	101	377	11	101	51	14	57	130	11
51	11	100	32	10	105	38	5	79	79	6	133	112	4	69	55	5
6		38	38	1	42	90	5	68	33	15	27	9	3	37	13	2
644	648	700	691	544	727	674	511	799	735	610	826	635	537	798	694	556
21	15	67	19	15	80	26	14	97	40	21	88	40	10	58	12	12
3	4	5	1	1	6	4	1	3	1	1	10	1	1	5	1	1
											49	14	11	25	19	6
144	87	447	145	76	471	165	76	636	222	105	402	122	66	424	195	64

3 署別 認知・検挙件数及び検挙人員 前年対比

署 別		窃 盗					うち既届窃盗		侵	
		認知件数	検挙件数	検挙率	検挙人員	うち少年	認知件数	検挙件数	認知件数	検挙件数
総 数	平成22年	3,892	2,030	52.2	898	191	3,501	1,619	405	320
	平成21年	4,393	1,855	42.2	901	232	3,980	1,444	534	356
	増 減	-501	175	9.9	-3	-41	-479	175	-129	-36
鳥 取	平成22年	1,344	714	53.1	330	64	1,256	630	74	111
	平成21年	1,453	688	47.4	341	92	1,278	528	174	152
	増 減	-109	26	5.8	-11	-28	-22	102	-100	-41
郡 家	平成22年	74	45	60.8	16	2	59	30	19	13
	平成21年	81	32	39.5	28	7	77	26	13	6
	増 減	-7	13	21.3	-12	-5	-18	4	6	7
智 頭	平成22年	52	88	169.2	11		46	83	15	12
	平成21年	117	32	27.4	22	3	107	20	20	6
	増 減	-65	56	141.9	-11	-3	-61	63	-5	6
浜 村	平成22年	49	23	46.9	17	3	47	17	10	2
	平成21年	55	41	74.5	6	1	55	41	13	6
	増 減	-6	-18	-27.6	11	2	-8	-24	-3	-4
倉 吉	平成22年	538	228	42.4	117	29	486	178	54	16
	平成21年	588	271	46.1	109	35	547	229	76	46
	増 減	-50	-43	-3.7	8	-6	-61	-51	-22	-30
八 橋	平成22年	106	101	95.3	39	13	92	62	21	28
	平成21年	200	123	61.5	37	10	168	77	50	34
	増 減	-94	-22	33.8	2	3	-76	-15	-29	-6
米 子	平成22年	1,447	688	47.5	296	65	1,269	504	179	119
	平成21年	1,533	515	33.6	290	72	1,415	406	138	79
	増 減	-86	173	14.0	6	-7	-146	98	41	40
境 港	平成22年	205	100	48.8	55	12	184	82	20	15
	平成21年	259	132	51.0	53	11	234	102	39	26
	増 減	-54	-32	-2.2	2	1	-50	-20	-19	-11
黒 坂	平成22年	77	43	55.8	17	3	62	33	13	4
	平成21年	107	21	19.6	15	1	99	15	11	1
	増 減	-30	22	36.2	2	2	-37	18	2	3

入 盗			うち既届侵入盗		重 要 窃 盗					うち既届重要窃盗	
検挙率	検挙人員	うち少年	認知件数	検挙件数	認知件数	検挙件数	検挙率	検挙人員	うち少年	認知件数	検挙件数
79.0	46	6	302	207	448	346	77.2	65	16	339	229
66.7	80	36	450	272	577	383	66.4	95	42	484	290
12.3	-34	-30	-148	-65	-129	-37	10.9	-30	-26	-145	-61
150.0	11		68	102	85	115	135.3	13	1	78	106
87.4	38	19	141	121	183	161	88.0	42	20	149	127
62.6	-27	-19	-73	-19	-98	-46	47.3	-29	-19	-71	-21
68.4	1		11	6	20	14	70.0	2		12	7
46.2			13	6	14	6	42.9			14	6
22.3	1		-2	0	6	8	27.1	2		-2	1
80.0	3		10	8	16	13	81.3	3		11	9
30.0	2		16	6	21	6	28.6	2		17	6
50.0	1		-6	2	-5	7	52.7	1		-6	3
20.0	2		10	1	10	2	20.0	2		10	1
46.2	2		13	6	13	6	46.2	2		13	6
-26.2	0		-3	-5	-3	-4	-26.2	0		-3	-5
29.6	7	2	46	9	73	26	35.6	17	11	61	16
60.5	10	4	74	41	84	52	61.9	12	6	78	43
-30.9	-3	-2	-28	-32	-11	-26	-26.3	5	5	-17	-27
133.3	3	1	19	9	23	28	121.7	3	1	21	9
68.0	8	5	35	17	54	38	70.4	9	5	35	19
65.3	-5	-4	-16	-8	-31	-10	51.4	-6	-4	-14	-10
66.5	13	1	110	56	185	122	65.9	17	1	116	59
57.2	13	4	121	62	152	87	57.2	21	7	135	70
9.2	0	-3	-11	-6	33	35	8.7	-4	-6	-19	-11
75.0	5	2	18	13	22	21	95.5	7	2	19	18
66.7	7	4	27	12	42	26	61.9	7	4	30	12
8.3	-2	-2	-9	1	-20	-5	33.5	0	-2	-11	6
30.8	1		10	3	14	5	35.7	1		11	4
9.1			10	1	14	1	7.1			13	1
21.7	1		0	2	0	4	28.6	1		-2	3

4 署別 手口別 認知・検挙件数及び検挙人員

署別	手口別	総 数	侵 入 窃 盗													
			空 き 巣	忍 込 み	居 空 き	A T M 破 り	金 庫 破 り	旅 館 荒 し	官 公 署 荒 し	学 校 荒 し	病 院 荒 し	給 油 所 荒 し	事 務 所 荒 し	出 店 荒 し	工 場 荒 し	
総 数	認 知	3,892	405	145	45	24		7	2	5	3			24	62	2
	既届	3,501	302	127	35	21		7	2	4	2			23	48	2
	検 挙	2,030	320	122	47	16		3	2	4	4			10	35	1
	既届	1,619	207	99	38	9		3	1	3	3			8	21	1
	人 員	898	46	18	2	4		2		2	2			2	9	
	少年	191	6	1		3									2	
鳥 取 署	認 知	1,344	74	37	5	5		2			2			6	13	
	既届	1,256	68	35	4	5		2			1			5	12	
	検 挙	714	111	70	26	3		2			2			1	7	
	既届	630	102	64	26	3		2			1				6	
	人 員	330	11	5				1			1				4	
	少年	64														
郡 家 署	認 知	74	19	3	8			1						1		
	既届	59	11	3	5			1						1		
	検 挙	45	13	2	5										2	
	既届	30	6	2	2										2	
	人 員	16	1	1												
	少年	2														
智 頭 署	認 知	52	15	3				1		1					5	
	既届	46	10	2				1		1					2	
	検 挙	88	12							1				1	6	
	既届	83	8							1				1	3	
	人 員	11	3												1	
	少年															
浜 村 署	認 知	49	10	6	1									1		
	既届	47	10	6	1									1		
	検 挙	23	2	2												
	既届	17	1	1												
	人 員	17	2	2												
	少年	3														

			非 侵 入 盗	職 権 盗	慶 弔 盗	追 出 し 盗	買 物 盗	訪 問 盗	詐 欺 盗 そ の 他	自 動 車 盗 計	自 動 車 盗 キ ー あり	自 動 車 盗 キ ー なし	計 オ ー ト バ イ 盗	キ ー あり オ ー ト バ イ 盗	キ ー なし オ ー ト バ イ 盗
更 衣 室 荒 し	倉 庫 荒 し	そ の 他													
5	52	29	3,487		1	1	2	12		34	25	9	46	18	28
2	17	12	3,199		1	1	2	11		28	21	7	44	16	28
4	48	24	1,710			1	1	9		22	17	5	9	3	6
1	13	7	1,412			1	1	8		18	15	3	8	2	6
1	4		852				1	5		15	14	1	5	2	3
			185							10	10		4	1	3
	2	2	1,270				1	6		10	7	3	12	3	9
	2	2	1,188				1	6		9	6	3	11	2	9
			603			1		5		4	4		2	1	1
			528			1		5		4	4		2	1	1
			319					4		2	2		1	1	
			64							1	1				
	6		55							1		1	2	1	1
	1		48							1		1	2	1	1
	4		32							1	1				
			24							1	1				
			15							1	1				
			2												
	4	1	37					1		1		1			
	4		36					1		1		1			
	3	1	76							1		1			
	3		75							1		1			
	2		8												
	1	1	39		1										
	1	1	37		1										
			21												
			16												
			15												
			3												

4 署別 手口別 認知・検挙件数及び検挙人員(つづき)

手口別		署別														
		自 転 車 盗 計	自 施 錠 車 盗 あり	自 施 錠 車 盗 なし	払 出 盗	A T M ね らい	窓 口 ね らい	途 中 ね らい	室 内 ね らい	客 室 ね らい	病 室 ね らい	ひ つ た く り	す り	置 引 き	仮 睡 者 ね らい	車 上 ね らい
総 数	認 知	1,143	372	771	12	1			9	17	4	7	2	219	1	388
	既届	1,087	363	724	8	1			9	16	4	7	2	207	1	359
	検 挙	95	22	73	13				3	9	1	2	2	91		243
	既届	43	15	28	8				3	8	1	2	2	79		214
	人 員	80	16	64	2				2	6	1	1	3	54		17
	少年	56	12	44						3				2		1
鳥 取 署	認 知	442	127	315	4				2	1	3	1		96	1	130
	既届	424	127	297					2	1	3	1		87	1	119
	検 挙	34	6	28	5				2	1	1			36		91
	既届	18	6	12	1				2		1			29		81
	人 員	29	4	25					1		1			22		7
	少年	19	4	15										1		1
郡 家 署	認 知	13	3	10						1						16
	既届	13	3	10						1						10
	検 挙	2		2												13
	既届	1		1												7
	人 員	1		1												1
	少年															
智 頭 署	認 知	4		4	1					1				4		7
	既届	4		4	1					1				4		7
	検 挙	1		1	2					1				2		2
	既届	1		1	1					1				2		2
	人 員				1					1				1		
	少年															
浜 村 署	認 知	14	1	13										1		2
	既届	13	1	12										1		2
	検 挙	3	1	2												1
	既届	1	1													
	人 員	4	1	3												
	少年	2		2												

車 上 ね ら い	施 錠 あ ら い	車 上 錠 な ら し い	部 品 ね ら い	脱 衣 場 ね ら い	自 ね ら い 動 販 売 機	色 情 ね ら い	工 事 場 ね ら い	万 引 き	職 場 ね ら い	同 居 ね ら い	さ い 銭 ね ら い	そ の 他				
116	272	93	22	57	69	37	798	58	5	25	424					
109	250	83	21	52	40	30	737	58	5	19	366					
119	124	87	3	130	55	13	694	12	1	19	195					
112	102	77	2	122	31	6	618	12	1	11	136					
6	11	1	2	11	5	2	556	12	1	6	64					
	1	1		7	1		97				3					
47	83	58	8	10	38	9	302	28		9	99					
47	72	56	7	9	18	9	296	28		5	95					
22	69	71	1	14	47		258	4		9	17					
22	59	69		13	27		252	4		5	14					
2	5	1	1	1	4	1	228	6		1	9					
	1	1			1		38				2					
14	2					2	11				9					
10						2	11				8					
10	3						11				5					
6	1						11				4					
1							10				2					
							2									
3	4			1		2	4			1	10					
3	4			1		2	3			1	10					
2				59		2	3			2	1					
2				59		2	3			2	1					
							3			1	1					
2			1	1		2	9	2		1	5					
2			1			2	9	2		1	5					
	1			6			10	1								
				5			9	1								
				1			9	1								
				1												

4 署別 手口別 認知・検挙件数及び検挙人員(つづき)

署別	手口別	総 数	侵 入 窃 盗													
			空 き 巣	忍 込 み	居 空 き	A T M 破 り	金 庫 破 り	旅 館 荒 し	官 公 署 荒 し	学 校 荒 し	病 院 荒 し	給 油 所 荒 し	事 務 所 荒 し	出 店 荒 し	工 場 荒 し	
倉吉署	認 知	538	54	22	4	4			1	1				1	6	
	既届	486	46	21	4	4			1					1	6	
	検 挙	228	16						1	1					2	
	既届	178	9						1						2	
	人 員	117	7	1						2					3	
	少年	29	2												2	
八橋署	認 知	106	21	9	2	2		1		1				2	3	
	既届	92	19	9	2	2		1		1				2	1	
	検 挙	101	28	11	1	8			1	1				1	5	
	既届	62	9	3	1	3				1					1	
	人 員	39	3	1		2										
	少年	13	1			1										
米子署	認 知	1,447	179	57	20	10		1	1	2				10	30	2
	既届	1,269	110	44	15	8		1	1	2				10	22	2
	検 挙	688	119	33	10	3				1				5	10	1
	既届	504	56	26	5	2				1				5	4	1
	人 員	296	13	5	2	1								2	1	
	少年	65	1			1										
境港署	認 知	205	20	4	5	2		1			1			1	3	
	既届	184	18	4	4	1		1			1			1	3	
	検 挙	100	15	2	4	2		1			2			2	2	
	既届	82	13	2	3	1		1			2			2	2	
	人 員	55	5	2		1		1			1					
	少年	12	2	1		1										
黒坂署	認 知	77	13	4		1								2	2	
	既届	62	10	3		1								2	2	
	検 挙	43	4	2	1										1	
	既届	33	3	1	1										1	
	人 員	17	1	1												
	少年	3														

			非													
更衣室荒し	倉庫荒し	その他	侵入盗	非												
				職権盗	慶弔盗	追出し盗	買物盗	訪問盗	詐欺盗その他	自動車盗計	自動車盗	キーあり	キーなし	オートバイ盗	計	キーあり
5	4	6	484							16	13	3	5	1	4	
2	1	6	440							12	10	2	5	1	4	
4	3	5	212				1			9	8	1				
1		5	169				1			6	6					
1			110				1			9	9					
			27							9	9					
		1	85							2	2		1	1		
		1	73							2	2					
			73										1	1		
			53													
			36													
			12													
	30	16	1,268			1	1	4		3	3		23	10	13	
	5		1,159			1	1	4		3	3		23	10	13	
	38	18	569					2		1	1		1		1	
	10	2	448					2		1	1		1		1	
	2		283					1		1	1					
			64													
	2	1	185					1		1		1	1		1	
	2	1	166										1		1	
			85					2		6	3	3	4		4	
			69					1		5	3	2	4		4	
			50							2	1	1	3		3	
			10										3		3	
	3	1	64										2	2		
	1	1	52										2	2		
			39										1	1		
			30										1	1		
			16										1	1		
			3										1	1		

4 署別 手口別 認知・検挙件数及び検挙人員(つづき)

手口別		署別													
		自 転 車 盗 計	自 転 車 盗 あり	自 転 車 盗 なし	払 出 盗	A T M ね らい	窓 口 ね らい	途 中 ね らい	室 内 ね らい	客 室 ね らい	病 室 ね らい	ひ つ た く り	す り	置 引 き	仮 睡 者 ね らい
倉吉署	認 知	101	42	59	1			1	10		2	1	28		76
	既届	94	38	56	1			1	9		2	1	26		71
	検 挙	8	4	4	1				4			1	24		17
	既届	4	3	1	1				4			1	20		13
	人 員	3	1	2					3			1	8		2
	少年	3	1	2					3						
八橋署	認 知	22	6	16		1		1					1		6
	既届	17	5	12		1		1					1		6
	検 挙	9	2	7									1		2
	既届	3		3									1		1
	人 員	9	1	8	1								1		
	少年	6		6											
米子署	認 知	478	166	312	6			2	4	1	2	1	67		106
	既届	461	165	296	6			2	4	1	2	1	66		103
	検 挙	30	7	23	5				3		1	1	23		87
	既届	13	5	8	5				3		1	1	22		83
	人 員	27	6	21					2		1	2	17		6
	少年	22	6	16									1		
境港署	認 知	64	24	40				2			1		15		36
	既届	56	21	35				2			1		15		32
	検 挙	7	2	5				1					4		15
	既届	1		1				1					4		12
	人 員	5	3	2				1					4		1
	少年	2	1	1											
黒坂署	認 知	5	3	2				1			1		7		9
	既届	5	3	2				1			1		7		9
	検 挙	1		1							1		1		15
	既届	1		1							1		1		15
	人 員	2		2									1		
	少年	2		2											

車 上 ね ら い	施 錠 あ ら い	車 上 ね ら し い	施 錠 な し い	部 品 ね ら い	脱 衣 場 ね ら い	自 動 販 売 機	ね ら い	色 情 ね ら い	工 事 場 ね ら い	万 引 き	職 場 ね ら い	同 居 ね ら い	さ い 銭 ね ら い	そ の 他				
21	55	9	6	11	7	10	119	5	1	5	70							
20	51	9	6	10	7	3	109	5	1	3	65							
2	15	3	2	2		8	82	2		4	44							
2	11	3	2	1		1	75	2		1	34							
	2		1	1		1	67			3	10							
				1			11											
1	5	2		3	1		21	1		2	21							
1	5	2		3	1		19	1		2	17							
	2	1		27			23			1	8							
	1	1		24			19				4							
				5			18				2							
				5			1											
18	88	22	6	25	12	11	307	20	3	5	158							
17	86	15	6	23	8	11	265	20	3	5	125							
64	23	11		18		3	278	3		3	99							
61	22	3		16		3	220	3		3	68							
3	3			3			196	2		1	24							
							41											
7	29		1	6	10	1	22	1	1	1	21							
6	26		1	6	6	1	22	1	1	1	20							
6	9			4	8		26	1	1		6							
6	6			4	4		26	1	1		5							
	1				1		25	2	1		5							
							4				1							
3	6	2				1	3	1		1	31							
3	6	1					3	1		1	21							
13	2	1					3	1			15							
13	2	1					3	1			6							
								1			11							

5 手口別 認知・検挙件数及び検挙人員 前年対比

手口	認知件数				検挙件数			
	平成22年	平成21年	増減		平成22年	平成21年	増減	
			件数	増減率			件数	増減率
窃盗総数	3,892	4,393	-501	-11.4	2,030	1,855	175	9.4
侵入盗	405	534	-129	-24.2	320	356	-36	-10.1
空き巣	145	183	-38	-20.8	122	80	42	52.5
忍込み	45	96	-51	-53.1	47	118	-71	-60.2
居空き	24	35	-11	-31.4	16	23	-7	-30.4
ATM破り				-				-
金庫破り	7	10	-3	-30.0	3	5	-2	-40.0
旅館荒し	2	4	-2	-50.0	2	1	1	100.0
官公署荒し	5	12	-7	-58.3	4	9	-5	-55.6
学校荒し	3	10	-7	-70.0	4	6	-2	-33.3
病院荒し		1	-1	-100.0		1	-1	-100.0
給油所荒し		5	-5	-100.0		3	-3	-100.0
事務所荒し	24	36	-12	-33.3	10	30	-20	-66.7
出店荒し	62	63	-1	-1.6	35	33	2	6.1
工場荒し	2	1	1	100.0	1		1	-
更衣室荒し	5	9	-4	-44.4	4	1	3	300.0
倉庫荒し	52	28	24	85.7	48	14	34	242.9
その他	29	41	-12	-29.3	24	32	-8	-25.0
乗り物盗	1,223	1,094	129	11.8	126	128	-2	-1.6
自動車盗	34	39	-5	-12.8	22	27	-5	-18.5
オートバイ盗	46	31	15	48.4	9	2	7	350.0
自転車盗	1,143	1,024	119	11.6	95	99	-4	-4.0
非侵入盗	2,264	2,765	-501	-18.1	1,584	1,371	213	15.5
職権盗				-				-
慶弔盗	1	1						-
追出し盗	1	1			1		1	-
買物盗	2	2			1		1	-
訪問盗	12	19	-7	-36.8	9	11	-2	-18.2
払出盗	12	12			13	19	-6	-31.6
ATMねらい	1		1	-				-
窓口ねらい				-				-
途中ねらい				-				-
室内ねらい	9	9			3	1	2	200.0
客室ねらい	17	12	5	41.7	9	5	4	80.0
病室ねらい	4	13	-9	-69.2	1	10	-9	-90.0
ひったくり	7	4	3	75.0	2		2	-
すり	2		2	-	2		2	-
置引き	219	241	-22	-9.1	91	52	39	75.0
仮睡者ねらい	1	2	-1	-50.0				-
車上ねらい	388	698	-310	-44.4	243	271	-28	-10.3
部品ねらい	93	87	6	6.9	87	17	70	411.8
脱衣場ねらい	22	28	-6	-21.4	3	1	2	200.0
自動販売機ねらい	57	101	-44	-43.6	130	51	79	154.9
色情ねらい	69	133	-64	-48.1	55	112	-57	-50.9
工事場ねらい	37	27	10	37.0	13	9	4	44.4
万引き	798	826	-28	-3.4	694	635	59	9.3
職場ねらい	58	88	-30	-34.1	12	40	-28	-70.0
同居ねらい	5	10	-5	-50.0	1	1		
さい銭ねらい	25	49	-24	-49.0	19	14	5	35.7
その他	424	402	22	5.5	195	122	73	59.8

検挙率			検挙人員				うち) 少年			
平成22年	平成21年	増減 (ポイント)	平成22年	平成21年	増減		平成22年	平成21年	増減	
					人員	増減率			人員	増減率
52.2	42.2	10.0	898	901	-3	-0.3	191	232	-41	-17.7
79.0	66.7	12.3	46	80	-34	-42.5	6	36	-30	-83.3
84.1	43.7	40.4	18	12	6	50.0	1	4	-3	-75.0
104.4	122.9	-18.5	2	6	-4	-66.7				-
66.7	65.7	1.0	4	6	-2	-33.3	3	2	1	50.0
-	-	-				-				-
42.9	50.0	-7.1	2		2	-				-
100.0	25.0	75.0		1	-1	-100.0				-
80.0	75.0	5.0	2	4	-2	-50.0		1	-1	-100.0
133.3	60.0	73.3	2	6	-4	-66.7		4	-4	-100.0
-	100.0	-				-				-
-	60.0	-		1	-1	-100.0		1	-1	-100.0
41.7	83.3	-41.6	2	10	-8	-80.0		6	-6	-100.0
56.5	52.4	4.1	9	11	-2	-18.2	2	7	-5	-71.4
50.0		50.0				-				-
80.0	11.1	68.9	1	1				1	-1	-100.0
92.3	50.0	42.3	4	8	-4	-50.0		5	-5	-100.0
82.8	78.0	4.8		14	-14	-100.0		5	-5	-100.0
10.3	11.7	-1.4	100	95	5	5.3	70	58	12	20.7
64.7	69.2	-4.5	15	15			10	6	4	66.7
19.6	6.5	13.1	5	3	2	66.7	4	3	1	33.3
8.3	9.7	-1.4	80	77	3	3.9	56	49	7	14.3
70.0	49.6	20.4	752	726	26	3.6	115	138	-23	-16.7
-	-	-				-				-
100.0		100.0				-				-
50.0		50.0	1		1	-				-
75.0	57.9	17.1	5	8	-3	-37.5		1	-1	-100.0
108.3	158.3	-50.0	2	2		-				-
-	-	-				-				-
-	-	-				-				-
33.3	11.1	22.2	2		2	-				-
52.9	41.7	11.2	6	6		-	3		3	-
25.0	76.9	-51.9	1	1		-				-
28.6		28.6	1		1	-				-
100.0	-	-	3		3	-				-
41.6	21.6	20.0	54	49	5	10.2	2	3	-1	-33.3
-	-	-				-				-
62.6	38.8	23.8	17	11	6	54.5	1	2	-1	-50.0
93.5	19.5	74.0	1	3	-2	-66.7	1	1		-
13.6	3.6	10.0	2		2	-				-
228.1	50.5	177.6	11	14	-3	-21.4	7	6	1	16.7
79.7	84.2	-4.5	5	4	1	25.0	1		1	-
35.1	33.3	1.8	2	3	-1	-33.3				-
87.0	76.9	10.1	556	537	19	3.5	97	122	-25	-20.5
20.7	45.5	-24.8	12	10	2	20.0		1	-1	-100.0
20.0	10.0	10.0	1	1		-		1	-1	-100.0
76.0	28.6	47.4	6	11	-5	-45.5		1	-1	-100.0
46.0	30.3	15.7	64	66	-2	-3.0	3		3	-

6 手口別 認知・検挙件数及び検挙人員

認知・検挙		総数	侵入盗計	空き巣	忍込み	居空き	ATM破り	金庫破り	旅館荒し	官公署荒し
認知件数	計	3,892	405	145	45	24		7	2	5
	うち)既届	3,501	302	127	35	21		7	2	4
	うち)未届	378	102	18	10	3				
検挙件数 (発生地計上方式)	計	1,874	315	114	48	11		4	2	4
	うち)既届	1,498	212	94	39	8		4	2	3
	うち)未届	362	102	20	9	3				
検挙件数 (検挙地計上方式)	計	2,030	320	122	47	16		3	2	4
	うち)既届	1,619	207	99	38	9		3	1	3
	うち)未届	397	112	23	9	7			1	
検挙人員	計	898	46	18	2	4		2		2
	うち)少年	191	6	1		3				

認知・検挙		オートバイ盗			自転車盗			非侵入盗計	職権盗	慶弔盗
		計	キーあり	キーなし	計	施錠あり	施錠なし			
認知件数	計	46	18	28	1,143	372	771	2,264		1
	うち)既届	44	16	28	1,087	363	724	2,040		1
	うち)未届	2	2		56	9	47	212		
検挙件数 (発生地計上方式)	計	8	3	5	92	21	71	1,438		
	うち)既届	7	2	5	41	14	27	1,221		
	うち)未届	1	1		51	7	44	204		
検挙件数 (検挙地計上方式)	計	9	3	6	95	22	73	1,584		
	うち)既届	8	2	6	43	15	28	1,343		
	うち)未届	1	1		52	7	45	228		
検挙人員	計	5	2	3	80	16	64	752		
	うち)少年	4	1	3	56	12	44	115		

認知・検挙		仮睡者ねらい	車上ねらい			部品ねらい	脱衣場ねらい	自動販売機ねらい	色情ねらい	工事場ねらい
			計	施錠あり	施錠なし					
認知件数	計	1	388	116	272	93	22	57	69	37
	うち)既届	1	359	109	250	83	21	52	40	30
	うち)未届		26	5	21	10	1	3	28	7
検挙件数 (発生地計上方式)	計		246	132	114	25	3	73	58	19
	うち)既届		217	125	92	16	2	69	32	12
	うち)未届		26	5	21	9	1	2	25	7
検挙件数 (検挙地計上方式)	計		243	119	124	87	3	130	55	13
	うち)既届		214	112	102	77	2	122	31	6
	うち)未届		26	5	21	10	1	6	23	7
検挙人員	計		17	6	11	1	2	11	5	2
	うち)少年		1		1	1		7	1	

学校荒し	病院荒し	給油所荒し	事務所荒し	出店荒し	工場荒し	更衣室荒し	倉庫荒し	侵入盗のその他	乗り物盗計	自動車盗		
										計	キーあり	キーなし
3			24	62	2	5	52	29	1,223	34	25	9
2			23	48	2	2	17	12	1,159	28	21	7
1			1	14		3	35	17	64	6	4	2
3	2		11	33	1	4	46	32	121	21	16	5
2	2		10	19	1	1	12	15	65	17	14	3
1			1	14		3	34	17	56	4	2	2
4			10	35	1	4	48	24	126	22	17	5
3			8	21	1	1	13	7	69	18	15	3
1			2	14		3	35	17	57	4	2	2
2			2	9		1	4		100	15	14	1
				2					70	10	10	

追出し盗	買物盗	訪問盗	払出盗	ATMねらい	窓口ねらい	途中ねらい	室内ねらい	客室ねらい	病室ねらい	ひったくり	すり	置引き
1	2	12	12	1			9	17	4	7	2	219
1	2	11	8	1			9	16	4	7	2	207
		1	4					1				12
1	1	8	12				3	12	4	2	2	91
1	1	7	8				3	11	4	2	2	79
		1	4					1				12
1	1	9	13				3	9	1	2	2	91
1	1	8	8				3	8	1	2	2	79
		1	5					1				12
	1	5	2				2	6	1	1	3	54
								3				2

万引き	職場ねらい	同居ねらい	さい銭ねらい	非侵入盗のその他
798	58	5	25	424
737	58	5	19	366
58			4	57
664	13	1	18	182
606	13	1	11	124
55			4	57
694	12	1	19	195
618	12	1	11	136
73			5	58
556	12	1	6	64
97				3

7 手口別 発生時間帯・発生曜日別 認知件数

曜日	合 計								日 曜 日							
	計	0 ～ 4	4 ～ 8	8 ～ 12	12 ～ 16	16 ～ 20	20 ～ 24	不 明	計	0 ～ 4	4 ～ 8	8 ～ 12	12 ～ 16	16 ～ 20	20 ～ 24	
手口																
窃盗犯総数	3,325	107	55	409	642	554	180	1,378	446	9	10	54	100	66	28	
侵入盗	総数	329	35	8	27	25	28	7	199	39	3	2	2	6	1	2
	空き巣	117	3	1	15	15	12	2	69	9	1		1	2	1	1
	忍込み	43	5	1					37	7		1				
	居空き	22			4	4	8	3	3	3			2			
	ATM破り															
	金庫破り	6	1						5	1						
	旅館荒し	2				1		1		1						1
	官公署荒し	5					1	1	3							
	学校荒し	3	1			1			1							
	病院荒し															
	給油所荒し															
	事務所荒し	23	1	1		1	1		19	1						
	出店荒し	57	14	2			4		37	9						
	工場荒し	2							2							
	更衣室荒し	5			2	1			2	1			1			
倉庫荒し	30	9		1	2			18	6	2			2			
その他	14	1	3	5		2		3	1		1					
乗り物盗	総数	999	5	10	52	140	126	39	627	120		3	5	20	9	5
	自動車盗	29	1			1	2	1	24	4						
	オートバイ盗	28			3	2	2		21	3					1	
	自転車盗	942	4	10	49	137	122	38	582	113		3	5	20	8	5
非侵入盗	総数	1,997	67	37	330	477	400	134	552	287	6	5	47	74	56	21
	職権盗															
	慶弔盗															
	追出し盗	1						1		1						1
	買物盗	2			1		1			1			1			
	訪問盗	9	1			1	2	1	4	3						
	詐欺盗その他															
	払出盗	11			5	3	3			2			1		1	
	ATMねらい	1			1											
	窓口ねらい															
	途中ねらい															
	室内ねらい	8	1	1			1	1	4	2	1					
	客室ねらい	17		1	3	2	2	1	8	2			1			
	病室ねらい	4		1	1	2				1				1		
	ひったくり	7	1			3	1	2		1					1	
	すり	2						1	1							
	置引き	219	5	8	44	66	52	31	13	36	3	3	5	10	9	3
	仮睡者ねらい	1								1						
	車上ねらい	366	7	9	57	72	85	36	100	55		1	3	16	13	6
	部品ねらい	64			1			1	62	11						
	脱衣場ねらい	22	1		3	8	7	1	2	5			2	2	1	
	自動販売機ねらい	30	1			1		2	26	5				1		
	色情ねらい	58	1	3	7	3	3	4	37	5			1			1
	工事場ねらい	29				1	1		27	2						
	万引き	762	23	8	168	267	203	35	58	118	1	1	30	38	28	7
	職場ねらい	51	2	2	5	6	2	3	31	4						1
同居ねらい	3					1		2								
さい銭ねらい	19	8		1	1	1	2	6	4	1			1		1	
その他	311	16	4	33	41	35	12	170	29			3	5	3	1	

不明	月 曜 日								火 曜 日							
	計	0 ~ 4	4 ~ 8	8 ~ 12	12 ~ 16	16 ~ 20	20 ~ 24	不明	計	0 ~ 4	4 ~ 8	8 ~ 12	12 ~ 16	16 ~ 20	20 ~ 24	不明
179	508	17	9	59	111	88	29	195	452	19	6	54	68	75	20	210
23	50	5		4	5	7		29	47	6		7		3	1	30
3	27			3	5	3		16	20			3		1	1	15
6	7							7	10	1						9
1									2			2				
1									1							1
	1							1								
									2	1						1
1	2					1		1	2							2
9	7	2				2		3	5	2				1		2
	1			1												
2	4	3						1	2	2						
	1					1			3			2		1		
78	144	1	2	7	22	22	10	80	134	1	1	5	19	10	3	95
4	2							2	2							2
2	6				1			5	4			1				3
72	136	1	2	7	21	22	10	73	128	1	1	5	18	10	3	90
78	314	11	7	48	84	59	19	86	271	12	5	42	49	62	16	85
	1					1										
3	2	1			1				2					2		
	2			1		1										
1	2		1			1										
1	3		1	1	1				1							1
	1						1		1			1				
	2						1	1								
3	38	2	1	9	8	13	3	2	25		1	9	6	2	4	3
16	66	2	2	11	17	13	4	17	53	1	1	8	9	14	4	16
11	14						1	13	3							3
	4				2	2			2				1	1		
4	5							5	5						1	4
3	9				1		1	7	6			1				5
2	4							4	7				1			6
13	114	4	2	25	47	24	5	7	102	7	3	19	27	34	4	8
3	4				1	1		2	11				1	1	2	7
	2							2	1					1		
1	3						1	2	1							1
17	38	2		1	6	3	2	24	51	4		5	3	7	1	31

7 手口別 発生時間帯・発生曜日別 認知件数(つづき)

曜日	水曜日								木曜日							
	計	0 ～ 4	4 ～ 8	8 ～ 12	12 ～ 16	16 ～ 20	20 ～ 24	不明	計	0 ～ 4	4 ～ 8	8 ～ 12	12 ～ 16	16 ～ 20	20 ～ 24	
手口																
窃盗犯総数	464	11	4	54	92	79	27	197	463	17	5	55	92	83	26	
侵入盗	総数	42	2	1	5	5	2		27	51	7	1	1	4	4	
	空き巣	13			2	4	1		6	17	1		1	1	1	
	忍込み	5							5	6	1					
	居空き	2			1		1			3			1	2		
	ATM破り															
	金庫破り	1	1							1						
	旅館荒し	1				1										
	官公署荒し	1							1							
	学校荒し									1				1		
	病院荒し															
	給油所荒し															
	事務所荒し	3							3	3				1		
	出店荒し	5							5	12	3	1				1
	工場荒し															
	更衣室荒し															
	倉庫荒し	7	1						6	6	1					
その他	4		1	2				1	2	1						
乗り物盗	総数	159		1	10	22	27	9	90	127		1	6	14	23	4
	自動車盗	5						1	4	1						
	オートバイ盗	6			1		1		4	1						
	自転車盗	148		1	9	22	26	8	82	125		1	6	14	23	4
非侵入盗	総数	263	9	2	39	65	50	18	80	285	10	3	48	74	56	22
	職権盗															
	慶弔盗															
	追出し盗															
	買物盗															
	訪問盗									2						1
	詐欺盗その他															
	払出盗									3			1	1	1	
	ATMねらい	1			1											
	窓口ねらい															
	途中ねらい															
	室内ねらい	3						1	2							
	客室ねらい	3					1		2	2			1			
	病室ねらい	1			1											
	ひったくり									3	1			1		1
	すり															
	置引き	32			7	12	6	5	2	27			5	10	8	3
	仮睡者ねらい															
	車上ねらい	38		1	7	5	10	5	10	51	1	1	11	7	13	7
	部品ねらい	14								14	8					
	脱衣場ねらい	5	1		1		2	1								
	自動販売機ねらい	8	1						7	3						
	色情ねらい	9			1	1		1	6	7		1	1			
	工事場ねらい	6					1		5	3						
	万引き	99	3	1	16	40	26	3	10	117	3		22	47	30	7
	職場ねらい	2			1	1				7	1			1		
同居ねらい																
さい銭ねらい	2	1				1			1	1						
その他	40	3		4	6	3	2	22	51	3	1	7	7	4	3	

不明	金 曜 日								土 曜 日								不明
	計	0 ~ 4	4 ~ 8	8 ~ 12	12 ~ 16	16 ~ 20	20 ~ 24	不明	計	0 ~ 4	4 ~ 8	8 ~ 12	12 ~ 16	16 ~ 20	20 ~ 24	不明	
185	469	18	14	65	72	78	25	197	523	16	7	68	107	85	25	215	567
34	45	7	2	7	2	4	1	22	55	5	2	1	3	7	3	34	76
13	16		1	5	1	2		7	15	1			2	3		9	28
5	2	1						1	6	2						4	2
	6			1	1	2		2	6					3	3		2
1	1							1	1							1	1
	2						1	1	1					1			
2	4	1						3	8		1					7	1
7	10	5	1					4	9	2						7	5
									2							2	
	1							1	2				1			1	
5	1							1	4			1				3	22
1	2			1				1	1		1						15
79	144	1	1	10	9	20	5	98	171	2	1	9	34	15	3	107	224
1	6					2		4	9	1			1			7	5
1	2			1				1	6			1				5	18
77	136	1	1	9	9	18	5	93	156	1	1	8	33	15	3	95	201
72	280	10	11	48	61	54	19	77	297	9	4	58	70	63	19	74	267
																	1
1																	3
	3			2	1				1				1				1
									1							1	1
1	3				1		1	1	3					1		2	
									2		1		1				
									1				1				
1	27		2	5	8	6	5	1	34		1	4	12	8	8	1	
									1							1	
11	42		2	6	6	10	5	13	61	3	1	11	12	12	5	17	22
8	6							6	8			1				7	29
	5				2	1		2	1				1				
3	3						1	2	1							1	27
5	8	1	1	2				4	14		1	1	1	3	1	7	11
3	3							3	4							4	8
8	104	4	1	24	32	32	5	6	108	1		32	36	29	4	6	36
5	19	1	2	3	2			11	4			1				3	7
																	2
	5	3						2	3	2		1					6
26	52	1	3	6	9	5	2	26	50	3		7	5	10	1	24	113

8 手口別 発生場所別 認知件数

手口	総 数	一戸建住宅	中高層住宅	その他の住宅	学校（幼稚園）	駐車場			駐輪場	道路上	駅	その他の鉄道施設	空港	海港	競馬場	競輪場
						コインパーキング	月極駐車場	その他の駐車場								
窃盗犯総数	3,892	455	52	230	105	3	23	232	616	171	78	3		7		
侵入盗	総数	405	200	3	47	4	2									
	空き巣	145	103	2	39											
	忍込み	45	40	1	4											
	居空き	24	23		1											
	ATM破り															
	金庫破り	7														
	旅館荒し	2														
	官公署荒し	5														
	学校荒し	3				3										
	病院荒し															
	給油所荒し															
	事務所荒し	24														
	出店荒し	62														
	工場荒し	2														
	更衣室荒し	5				1										
倉庫荒し	52	19														
その他	29	15		3		2										
乗り物盗	総数	1,223	102	31	106	61		4	39	572	69	72	2		2	
	自動車盗	34	3	1	1			2	6		1				2	
	オートバイ盗	46	14		11				2	10	3					
	自転車盗	1,143	85	30	94	61		2	31	562	65	72	2			
非侵入盗	総数	2,264	153	18	77	40	1	19	193	44	102	6	1		5	
	職権盗															
	慶弔盗	1	1													
	追出し盗	1	1													
	買物盗	2														
	訪問盗	12	4	1	7											
	詐欺盗その他															
	払出盗	12														
	ATMねらい	1														
	窓口ねらい															
	途中ねらい															
	室内ねらい	9	4	1	3	1										
	客室ねらい	17														
	病室ねらい	4														
	ひったくり	7									7					
	すり	2									1					
	置き引き	219				12			2		3	2				
	仮睡者ねらい	1														
	車上ねらい	388	50	2	10	4	1	8	144	39	62	2				
	部品ねらい	93	13	3	15	1		8	24	5					2	
	脱衣場ねらい	22				3										
	自動販売機ねらい	57							5		11	1	1			
	色情ねらい	69	31	7	20											
	工事場ねらい	37				1					1					
	万引き	798														
職場ねらい	58															
同居ねらい	5			4	1											
さい銭ねらい	25															
その他	424	49	4	18	17		3	18		17	1			3		

8 手口別 発生場所別 認知件数(つづき)

手口	スーパーマーケット		景品交換所	給油所	レンタルビデオ店	貴金属店	古物店	その他の商店	風俗営業店			店舗型性風俗営業店		カラオケボックス	インターネットカフェ マンガ喫茶	
	ドラッグストア	その他のスーパー							ま あ じ ゃ ん 屋 等	ゲ ー ム セ ン タ ー	そ の 他 の 営 業 店	個 室 付 浴 場	ラ ブ ホ テ ル 等			モ ー テ ル
窃盗犯総数	31	219		12	31		19	181	144	13	1		10		3	5
侵入盗	総数	2	5					21	1				1			
	空き巣															
	忍込み															
	居空き															
	ATM破り															
	金庫破り		2					1								
	旅館荒し												1			
	官公署荒し															
	学校荒し															
	病院荒し															
	給油所荒し															
	事務所荒し															
	出店荒し		3					20	1							
	工場荒し															
	更衣室荒し	2														
倉庫荒し																
その他																
乗り物盗	総数	2	11		9		3	12	6	4					1	
	自動車盗															
	オートバイ盗							1								
非侵入盗	自転車盗	2	11		9		3	11	6	4					1	
	総数	27	203		12	22		16	148	137	9	1	9		2	5
	職権盗															
慶弔盗																
追出し盗																
買物盗		1						1								
訪問盗																
詐欺盗その他																
払出盗		1														
ATMねらい																
窓口ねらい																
途中ねらい																
室内ねらい																
客室ねらい												8				
病室ねらい																
ひったくり																
すり														1		
置引き		12		5	4		1	11	81	8				1	1	
仮睡者ねらい																
車上ねらい		2			6		2	6	3							
部品ねらい																
脱衣場ねらい																
自動販売機ねらい		1		1				6	1							
色情ねらい																
工事場ねらい																
万引き	26	181		1	12		13	107								
職場ねらい		2						3	2		1		1		1	
同居ねらい																
さい銭ねらい																
その他	1	3		5				14	50	1					3	

深夜飲食店	その他の飲食店	質屋	貸金業	銀行	郵便局	信用金庫・組合	農（漁）業協同組合	その他の会社・事業所	地下鉄内	新幹線	その他の列車内	航空機内	船舶内	バス内	タクシー内	その他の自動車内	空き地	その他
23	66			8		3	5	122				1					34	276
17	24							37										30
	1							2										
								1										4
								24										
16	22							2										
	1							8										21
1																		5
	6						1	13									10	20
							1	4									5	8
								2										2
	6							7									5	10
6	36			8		3	4	72				1					24	226
				2		2		1										
							1											
2	3			5		1		4				1						18
																		1
	2							8									9	12
								8										13
	2						1	6									3	11
								1									1	33
																		1
3	12							16										2
																		2
1	17			1			2	28									11	133

9 侵入窃盗 発生場所別 侵入口・侵入方法別 認知件数

		総数	施錠開け						格子破り	ドア錠破り			
			ピッキング	サムターン回し				合かぎ		その他	かぎ穴壊し	ドア錠こじ破り	
				破壊なし	ドリル穴開け	ドアスコープ外し	その他						
総数	計	405					1	16	3		1	6	
	表出入口	140						8	1			6	
	非常口	1											
	その他の出入口	111						8			1		
	窓	縁側・ベランダ	28										
		居室	25										
		その他	87				1			2			
	その他	8											
不明	5												
一戸建住宅	計	200						2					
	表出入口	68						1					
	非常口												
	その他の出入口	61						1					
	窓	縁側・ベランダ	15										
		居室	17										
		その他	32										
	その他	2											
不明	5												
中高層住宅	計	3											
	表出入口	2											
	非常口												
	その他の出入口												
	窓	縁側・ベランダ	1										
		居室											
		その他											
	その他												
不明													
その他の住宅	計	47						2					
	表出入口	12						2					
	非常口												
	その他の出入口	3											
	窓	縁側・ベランダ	12										
		居室	8										
		その他	11										
	その他	1											
不明													
その他	計	155					1	12	3		1	6	
	表出入口	58						5	1			6	
	非常口	1											
	その他の出入口	47						7			1		
	窓	縁側・ベランダ											
		居室											
		その他	44				1			2			
	その他	5											
不明													

侵入盗													
その他	ガラス破り			郵便受け壊し	戸板破り	戸外し	シャッター破り	シャッター錠破り	自動ドア破り	壁破り	無締り	その他	不明
	焼切り	ガラスこじ破り	その他のガラス破り										
5	2	52	25			3					258	30	3
4	1	8	1								101	10	
			1								77	8	
1		11	5			1					17		
		7	3								12	1	
		8	4								46	7	
	1	17	11			2					2	4	1
		1									3		2
		14	11			1					161	8	3
		2									63	2	
		5	3								50	2	
		1	2			1					11		
		5	2								9	1	
		1	4								25	2	
											3	1	1
											2		2
											1		
		15	4								26		
											10		
		6	1								3		
		3	2								5		
		5	1								3		
		1									5		
5	2	23	10			2					68	22	
4	1	6	1								26	8	
			1										
1		6	2								24	6	
	1	11	6			2					16	5	
											2	3	

9 侵入窃盗 発生場所別 侵入口・侵入方法別 認知件数(つづき)

		総数	施錠開け					格子破り	ドア錠破り			
			ビッキング	サムターン回し					合かぎ	その他	かぎ穴壊し	ドア錠こじ破り
				破壊なし	ドリル穴開け	ドアスコープ外し	その他					
総数	計	214					3					
	表出入口	66					2					
	非常口											
	その他の出入口	55					1					
	窓	縁側・ベランダ	26									
		居室	24									
		その他	35									
	その他	3										
不明	5											
一戸建住宅	計	166					1					
	表出入口	53										
	非常口											
	その他の出入口	53					1					
	窓	縁側・ベランダ	13									
		居室	16									
		その他	24									
	その他	2										
不明	5											
中高層住宅	計	3										
	表出入口	2										
	非常口											
	その他の出入口											
	窓	縁側・ベランダ	1									
		居室										
		その他										
その他												
不明												
その他の住宅	計	44					2					
	表出入口	11					2					
	非常口											
	その他の出入口	1										
	窓	縁側・ベランダ	12									
		居室	8									
		その他	11									
その他	1											
不明												
その他	計	1										
	表出入口											
	非常口											
	その他の出入口	1										
	窓	縁側・ベランダ										
		居室										
		その他										
その他												
不明												

うち)住宅対象													
その他	焼切り	ガラス破り		郵便受け壊し	戸板破り	戸外し	シャッター破り	シャッター錠破り	自動ドア破り	壁破り	無締り	その他	不明
		ガラスこじ破り	その他のガラス破り										
		29	12								161	6	3
		2									60	2	
		5	3								45	1	
		7	3								16		
		8	4								11	1	
		6	2								26	1	
		1										1	1
											3		2
		13	8								135	6	3
		2									49	2	
		4	3								44	1	
		1	2								10		
		5	2								8	1	
		1	1								21	1	1
												1	2
											3		
											2		
											1		
		15	4								23		
											9		
		6	1								1		
		3	2								5		
		5	1								3		
		1									5		
		1											
		1											

10 手口別 身柄措置・送致別 検挙人員

手口	総数	現行犯逮捕					少年簡易送致	微罪処分
		計	身柄付送致	うち)簡易書式	書類送致(付)	うち)簡易書式		
総数	898	37	36		1			
侵入盗	総数	46	6	6				
	空き巣	18	1	1				
	忍込み	2						
	居空き	4						
	A T M 破り							
	金庫破り	2						
	旅館荒し							
	官公署荒し	2	1	1				
	学校荒し	2	1	1				
	病院荒し							
	給油所荒し							
	事務所荒し	2						
	出店荒し	9	2	2				
	工場荒し							
	更衣室荒し	1	1	1				
倉庫荒し	4							
その他								
乗り物盗	総数	100						
	自動車盗	15						
	オートバイ盗	5						
	自転車盗	80						
非侵入盗	総数	752	31	30	1			
	職権盗							
	慶弔盗							
	追出し盗							
	買物盗	1						
	訪問盗	5						
	払出盗	2						
	A T M ねらい							
	窓口ねらい							
	途中ねらい							
	室内ねらい	2						
	客室ねらい	6						
	病室ねらい	1						
	ひったくり	1						
	すり	3						
	置引き	54						
	仮睡者ねらい							
	車上ねらい	17	4	4				
	部品ねらい	1						
	脱衣場ねらい	2						
	自動販売機ねらい	11	3	3				
	色情ねらい	5	1	1				
	工事場ねらい	2						
万引き	556	20	20					
職場ねらい	12							
同居ねらい	1							
さい銭ねらい	6	2	2					
その他	64	1			1			

緊急逮捕			通常逮捕			身柄不拘留束				
計	身柄付送致	書類送致(付)	計	身柄付送致	書類送致(付)	計	書類送致(付)	うち)	少年簡易送致	微罪処分
								簡易書式		
13	13		93	91	2	755	225	120	103	427
5	5		29	29		6	4			2
1	1		15	15		1	1			
1	1		1	1						
			3	3		1				1
			2	2						
			1	1						
						1	1			
			2	2						
2	2		3	3		2	2			
1	1		2	2		1				1
1	1		10	10		89	37	4	37	15
1	1		5	5		9	9			
			2	2		3	3	1		
			3	3		77	25	3	37	15
7	7		54	52	2	660	184	116	66	410
						1	1			
			1	1		4	3	3		1
			1	1		1				1
						2	1			1
						6	2		2	2
						1				1
			1	1						
			2	2		1	1			
2	2		6	6		46	14	11	2	30
1	1		5	5		7	2			5
						1			1	
						2	1			1
1	1		5	4	1	2	2			
1	1		1	1		2	2			
			1	1		1				1
1	1		19	18	1	516	145	97	60	311
						12	3	1		9
						1	1			
			1	1		3	2	1		1
1	1		11	11		51	4	3	1	46

11 手口別 前科数別 検挙人員(成人)

手口	総数	前科なし	窃盗犯以外の 前科のみあり	窃 盗 の 前 科 あ り											
				計	1犯	2犯	3犯	4犯	5犯	6犯	7犯	8犯	9犯	10犯	11犯 以上
窃 盗 犯 総 数	707	522	59	126	56	31	11	12	6	3	2		1	2	2
侵 入 盗	総 数	40	19	6	15	3	4	2	2	1				2	1
	空 き 巣	17	6	2	9	3	2	1		1				1	1
	忍 込 み	2			2				1						1
	居 空 き	1	1												
	A T M 破 り														
	金 庫 破 り	2	2												
	旅 館 荒 し														
	官 公 署 荒 し	2	1		1				1						
	学 校 荒 し	2	2												
	病 院 荒 し														
	給 油 所 荒 し														
	事 務 所 荒 し	2	1	1											
	出 店 荒 し	7	4	2	1			1							
	工 場 荒 し														
	更 衣 室 荒 し	1			1		1								
倉 庫 荒 し	4	2	1	1		1									
そ の 他															
乗 り 物 盗	総 数	30	21	1	8	2	1		2	2	1				
	自 動 車 盗	5	1	1	3				2	1					
	オ ー ト バ イ 盗	1	1												
	自 転 車 盗	24	19		5	2	1			1	1				
非 侵 入 盗	総 数	637	482	52	103	51	26	9	8	3	2	2		1	1
	職 権 盗														
	慶 弔 盗														
	追 出 し 盗														
	買 物 盗	1	1												
	訪 問 盗	5	4	1											
	払 出 盗	2		1	1	1									
	A T M ね ら い														
	窓 口 ね ら い														
	途 中 ね ら い														
	室 内 ね ら い	2	1	1											
	客 室 ね ら い	3	3												
	病 室 ね ら い	1	1												
	ひ っ た く り	1		1											
	す り	3	2	1											
	置 引 き	52	46	1	5	3				1					1
	仮 睡 者 ね ら い														
	車 上 ね ら い	16	7	2	7	2	2		2					1	
	部 品 ね ら い														
	脱 衣 場 ね ら い	2	2												
	自 動 販 売 機 ね ら い	4	2	1	1	1									
	色 情 ね ら い	4	4												
	工 事 場 ね ら い	2		1	1	1									
	万 引 き	459	344	36	79	40	20	7	6	2	2	2			
	職 場 ね ら い	12	11	1											
	同 居 ね ら い	1	1												
さい 銭 ね ら い	6	3	1	2	1		1								
そ の 他	61	50	4	7	2	4	1								

第 3

少年 関 係

1年次別 犯行時の年齢別 刑法犯少年 検挙・補導人員

年次	総数	14歳未満	犯罪少年計	14歳	15歳	16歳	17歳	18歳	19歳	
昭和	20	254	12	242			146		96	
	21	543	37	506			280		226	
	22	460	30	430			209		221	
	23	667	64	603			305		298	
	24	798	124	674			321		353	
	25	1,158	252	906			524		382	
	26	996	196	800			498		302	
	27	760	160	600			358		242	
28	761	144	617			320		297		
29	769	168	601		82		214		305	
30	673	161	512		105		146		261	
31	631	146	485		91		124		270	
32	626	171	455		88		148		219	
33	739	189	550		116		185		247	
34	733	124	609		158		200		251	
35	837	221	616		117		207		292	
36	886	238	648		185		222		241	
37	843	194	649	113	105	89	113	129	100	
38	834	208	626	82	174	118	114	119	118	
39	1,147	283	864	105	130	224	178	109	118	
40	1,073	199	874	83	155	150	242	153	91	
41	1,137	156	981	111	109	182	256	191	132	
42	1,048	187	861	85	93	120	174	194	195	
43	1,134	130	1,004	82	99	162	183	198	280	
44	1,222	200	1,022	69	104	137	173	240	299	
45	840	159	681	125	118	126	144	92	76	
46	848	185	663	128	131	131	115	96	62	
47	690	221	469	74	95	100	84	60	56	
48	779	195	584	93	117	153	122	59	40	
49	615	154	461	87	85	152	56	56	25	
50	612	131	481	81	73	121	84	67	55	
51	554	108	446	40	88	105	102	69	42	
52	496	96	400	70	104	87	64	40	35	
53	673	122	551	78	121	148	99	64	41	
54	629	82	547	47	100	131	103	85	81	
55	723	91	632	67	162	147	121	68	67	
56	1,078	219	859	193	219	212	118	71	46	
57	1,136	227	909	218	223	234	100	92	42	
58	1,247	203	1,044	245	268	248	130	96	57	
59	1,106	155	951	192	245	262	131	70	51	
60	1,213	182	1,031	219	249	279	142	79	63	
61	1,287	211	1,076	286	230	248	178	79	55	
62	1,379	264	1,115	210	304	285	164	103	49	
63	1,321	286	1,035	194	251	282	161	101	46	
平成	元	1,182	235	947	164	244	277	129	87	46
	2	1,097	185	912	156	205	252	152	111	36
	3	1,048	130	918	158	218	251	142	84	65
	4	942	174	768	100	175	182	168	88	55
	5	901	181	720	125	147	182	125	87	54
	6	982	157	825	154	179	221	158	79	34
	7	1,062	195	867	134	205	241	162	95	30
	8	1,205	193	1,012	154	220	301	186	101	50
	9	1,302	207	1,095	195	260	322	175	95	48
	10	1,255	221	1,034	201	257	261	188	87	40
	11	1,201	183	1,018	195	253	279	143	103	45
	12	1,021	161	860	170	213	214	154	70	39
	13	1,281	156	1,125	208	270	286	191	123	47
	14	1,155	157	998	157	207	272	195	98	69
	15	1,202	199	1,003	142	208	286	181	123	63
16	927	133	794	117	188	210	147	80	52	
17	806	148	658	101	151	163	121	77	45	
18	580	110	470	88	80	115	77	50	60	
19	516	79	437	52	100	113	67	61	44	
20	498	63	435	72	103	117	70	43	30	
21	420	60	360	67	76	63	66	46	42	
22	353	65	288	51	56	67	47	43	24	

注 昭和45年以降は交通業過を除く。

2 年次別 罪種別 刑法犯少年 検挙・補導人員

罪種別	平成13年			平成14年			平成15年			平成16年			
	総数	犯罪	触法	総数	犯罪	触法	総数	犯罪	触法	総数	犯罪	触法	総数
刑法犯 総数	1,281	1,125	156	1,155	998	157	1,202	1,003	199	927	794	133	806
重要犯罪	13	13		7	6	1	28	28		6	6		8
凶悪犯	10	10		4	3	1	25	25		4	4		5
殺人										2	2		
強盗	5	5		3	2	1	20	20		1	1		2
強盗殺人	2	2											
強盗傷人	2	2		2	2		18	18					2
強盗強姦													
強盗・準強盗	1	1		1		1	2	2		1	1		
放火													2
強姦	5	5		1	1		5	5		1	1		1
粗暴犯	116	110	6	110	107	3	86	76	10	69	65	4	94
凶器準備集合				1	1								
暴行	11	11		8	8		12	12		5	5		16
傷害	63	60	3	45	45		55	51	4	41	39	2	52
脅迫	4	4		12	12		2	2					
恐喝	38	35	3	44	41	3	17	11	6	23	21	2	26
窃盗犯	872	738	134	788	650	138	784	629	155	631	522	109	515
侵入盗	48	42	6	46	42	4	50	44	6	47	42	5	28
乗り物盗	202	183	19	174	158	16	160	140	20	127	117	10	139
非侵入盗	622	513	109	568	450	118	574	445	129	457	363	94	348
重要窃盗犯	89	83	6	58	54	4	69	62	7	69	64	5	40
知能犯	2	2		5	5		3	3		4	4		7
詐欺	1	1		4	4		2	2		4	4		7
横領													
偽造	1	1		1	1		1	1					
汚職													
背任													
風俗犯	2	2		1	1		5	5		2	2		3
賭博													
わいせつ	2	2		1	1		5	5		2	2		3
強制わいせつ	2	2		1	1		3	3		2	2		3
公然わいせつ・物							2	2					
その他の刑法犯	279	263	16	247	232	15	299	265	34	217	197	20	182
うち)占有離脱物横領	229	218	11	201	188	13	245	221	24	160	147	13	142
うち)公務執行妨害	2	2		1	1		5	5		1	1		1
うち)犯人蔵匿	2	2		1	1		3	3		5	5		
うち)失火													
うち)住居侵入	23	22	1	28	27	1	22	18	4	25	22	3	21
うち)逮捕監禁	2	2		2	2								
うち)略取誘拐	1	1		2	2								
うち)盗品	14	14		3	2	1	18	16	2	6	5	1	9
うち)器物損壊等	6	2	4	4	4		6	2	4	20	17	3	9
うち)火炎びん使用													

平成17年		平成18年			平成19年			平成20年			平成21年			平成22年		
犯罪	触法	総数	犯罪	触法	総数	犯罪	触法	総数	犯罪	触法	総数	犯罪	触法	総数	犯罪	触法
658	148	580	470	110	516	437	79	498	435	63	420	360	60	353	288	65
6	2	2	1	1	3	3		1	1		5	5		4		4
5		1	1		2	2					5	5		2		2
2					2	2					4	4				
2											4	4				
2					2	2										
2		1	1											2		2
1											1	1				
86	8	64	60	4	51	47	4	27	23	4	35	32	3	21	20	1
								2	2							
13	3	16	15	1	12	11	1	16	13	3	5	4	1	5	4	1
48	4	34	32	2	28	26	2	1		1	23	22	1	9	9	
					1	1										
25	1	14	13	1	10	9	1	8	8		7	6	1	7	7	
397	118	375	283	92	323	267	56	373	325	48	273	232	41	236	191	45
21	7	32	30	2	20	18	2	39	34	5	38	36	2	7	6	1
120	19	86	80	6	97	83	14	69	65	4	61	58	3	71	70	1
256	92	257	173	84	206	166	40	265	226	39	174	138	36	158	115	43
33	7	37	35	2	37	34	3	49	44	5	44	42	2	17	16	1
7		1	1		5	5		4	4		1	1		4	4	
7		1	1		5	5		1	1		1	1		4	4	
								1	1							
								2	2							
1	2	1		1	1	1		1	1					2		2
1	2	1		1	1	1		1	1					2		2
1	2	1		1	1	1		1	1					2		2
162	20	138	125	13	134	115	19	93	82	11	106	90	16	88	73	15
128	14	114	104	10	100	89	11	61	54	7	80	74	6	67	60	7
1		1	1		1	1										
											1	1				
											2		2			
19	2	11	11		17	12	5	14	12	2	13	6	7	9	6	3
8	1	2	2		12	11	1	6	5	1	4	3	1	9	6	3
6	3	7	4	3	3	1	2	11	11		5	5		2	1	1

3 罪種別 署別 犯罪少年・触法少年 検挙・補導人員

罪 種 別	総 数			鳥 取		郡 家		智 頭	
	合計	犯罪少年	触法少年	犯罪少年	触法少年	犯罪少年	触法少年	犯罪少年	触法少年
総 数	353	288	65	109	36	6		2	
重 要 犯 罪	4		4		3				
凶 悪 犯	2		2		1				
殺 人 盗 強 強 盗 殺 人 強 盗 傷 人 強 盗 強 姦 強 盗 ・ 準 強 盗 放 火 強 姦	2		2		1				
粗 暴 犯	21	20	1	11	1	2		2	
凶 器 準 備 集 合 暴 行 傷 害 脅 迫 脅 恐	5 9 7	4 9 7	1	3 6 2	1			1 1	
窃 盗 犯	236	191	45	64	27	2			
侵 入 盗 乗 り 物 盗 非 侵 入 盗	7 71 158	6 70 115	1 1 43		20 44		2		
重 要 窃 盗 犯	17	16	1	1					
知 能 犯	4	4				1			
詐 横 偽 欺 領 造	4	4				1			
風 俗 犯	2		2		2				
賭 博 強 制 わ い せ つ 公 然 わ い せ つ ・ 物	2		2		2				
そ の 他 の 刑 法 犯	88	73	15	34	5	1			
占 脱 横 領 失 居 侵 入 盗 品 等 器 物 損 壊 公 務 執 行 妨 害 死 体 遺 棄 犯 人 蔵 匿 逮 捕 監 禁 建 造 物 損 壊 略 取 誘 拐 ・ 人 身 売 買	67 9 9 2	60 6 6 1	7 3 3 1	27 4 3	1 2 1	1			

浜 村		倉 吉		八 橋		米 子		境 港		黒 坂	
犯罪少年	触法少年	犯罪少年	触法少年	犯罪少年	触法少年	犯罪少年	触法少年	犯罪少年	触法少年	犯罪少年	触法少年
4	1	38	15	14		95	11	17	1	3	1
											1
											1
											1
		1				4					
						2					
		1				2					
3	1	29	11	13		65	5	12	1	3	
		2	1	1		1		2			
2		12	1	6		22		5		3	
1	1	15	9	6		42	5	5	1		
		11	1	1		1		2			
				1		2					
				1		2					
1		8	4			24	6	5			
1		5	3			21	3	5			
		1				1	3				
		2	1			1					
						1					

4 罪種別 年齢・学職別 犯罪少年・触法少年 検挙・補導人員

罪種	年齢学職 総数	犯 罪 少 年									
		年 齢						学 職			
		14歳	15歳	16歳	17歳	18歳	19歳	中学生	高校生	大学生	専修生等
刑法犯 総数	288	51	56	67	47	43	24	68	137	11	6
凶 悪 犯											
殺 人											
殺 人 殺 人											
嬰 児 殺 人											
組 織 的 殺 人											
組 織 的 嬰 児 殺 人											
殺 人 予 備											
自 殺 関 与 ・ 同 意 殺 人											
強 盗											
強 盗 殺 人											
強 盗 傷 人											
強 盗 強 姦											
強 盗 ・ 準 強 盗											
放 火											
強 姦											
粗 暴 犯	20	3	6	2	4	4	1	4	6		
凶 器 準 備 集 合											
暴 行 害 害	4		1			3			1		
傷 害	9	3	3		2		1	4	3		
うち)傷害致死											
脅 迫	7		2	2	2	1			2		
恐 喝											
窃 盗 犯	191	42	39	42	32	23	13	53	91	4	4
侵 入 盗	6	2	1		1		2	2	1		
乗 り 物 盗	70	14	12	20	18	6		17	42		
非 侵 入 盗	115	26	26	22	13	17	11	34	48	4	4
知 能 犯	4			1		1	2		2		
詐 欺	4			1		1	2		2		
横 領											
横 領											
業 務 上 横 領											
偽 造											
うち)通貨偽造											
うち)文書偽造											
うち)支払用カード											
うち)有価証券偽造											
汚 職											
うち)賄賂											
あつせん利得処罰法											
背 任											
風 俗 犯											
賭 博											
わ い せ つ											
うち)強制わいせつ											
うち)公然わいせつ											
その他の刑法犯	73	6	11	22	11	15	8	11	38	7	2
うち)占有離脱物横領	60	4	7	21	9	12	7	5	36	7	2
うち)公務執行妨害											
うち)住居侵入	6	1	1		1	2	1	2			
うち)逮捕監禁											
うち)略取誘拐・人身売買											
うち)盗品等	6	1	2	1	1	1		3	2		
うち)器物損壊等	1		1					1			

		触 法 少 年									
		総数	年 齢						児 童 ・ 生 徒		
有職少年	無職少年		8歳以下	9歳	10歳	11歳	12歳	13歳	未就学	小学生	中学生
24	42	65	2	6	7	5	11	34		22	43
		2				1		1		1	1
		2				1		1		1	1
3	7	1						1			1
2	1 2	1						1			1
1	4										
14	25	45	1	6	6	3	6	23		16	29
1	2	1					1				1
4	7	1						1			1
9	16	43	1	6	6	3	5	22		16	27
1	1										
1	1										
		2					2				2
		2 2					2 2				2 2
6	9	15	1		1	1	3	9		5	10
6	4	7	1		1	1		4		3	4
	4	3					2	1		2	1
	1	3 1						3			3 1

5 窃盗 手口別 年齢・学職別 犯罪少年・触法少年 検挙・補導人員

手口	年齢学職 総数	犯 罪 少 年									
		年 齢						学 職			
		14歳	15歳	16歳	17歳	18歳	19歳	中学生	高校生	大学生	専修生等
窃盗犯総数	191	42	39	42	32	23	13	53	91	4	4
侵入盗	6	2	1		1		2	2	1		
空き巣	1	1						1			
忍込み											
居空き	3				1		2				
A T M 破り											
金庫破り											
旅館荒し											
官公署荒し											
学校荒し											
病院荒し											
給油所荒し											
事務所荒し											
出店荒し	2	1	1					1	1		
工場荒し											
更衣室荒し											
倉庫荒し											
その他											
乗り物盗	70	14	12	20	18	6		17	42		
自動車盗	10		2	5	2	1		2	6		
オートバイ盗	4			1	3				1		
自転車盗	56	14	10	14	13	5		15	35		
非侵入盗	115	26	26	22	13	17	11	34	48	4	4
職権盗											
慶弔盗											
追出し盗											
買物盗											
訪問盗											
払出盗											
A T M ねらい											
窓口ねらい											
途中ねらい											
室内ねらい											
客室ねらい	3					1	2				
病室ねらい											
ひったくり											
すり											
置引き	2					1	1			2	
仮睡者ねらい											
車上ねらい	1					1					1
部品ねらい	1						1				
脱衣場ねらい											
い	7			1	1	5			2		1
色情ねらい	1			1					1		
工事場ねらい											
万引き	97	26	26	19	11	9	6	34	44	2	2
職場ねらい											
同居ねらい											
さい銭ねらい											
その他	3			1	1		1		1		

		触 法 少 年									
		総数	年 齢						児 童 ・ 生 徒		
有職少年	無職少年		8歳以下	9歳	10歳	11歳	12歳	13歳	未就学	小学生	中学生
14	25	45	1	6	6	3	6	23		16	29
1	2	1					1				1
1	2										
		1					1				1
4	7	1						1			1
1	1										
1	2										
2	4	1						1			1
9	16	43	1	6	6	3	5	22		16	27
		1						1			1
2	1										
		1						1			1
	1										
2	2							1			1
		1									
4	11	39	1	5	6	3	4	20		15	24
1	1	1		1						1	

6 罪種別 非行場所別 検挙・補導人員

	総 数	一戸建住宅	中高層住宅	その他の住宅	学校 (幼稚園)	駐 車 場			駐 輪 場	道 路 上	駅	その他の鉄道施設	空 港	海 港	競 馬 場	競 輪 場
						コ イ ン パ ー キ ン グ	車 月 極 駐 車 場	そ の 他 の 駐 車 場								
総 数	353	20	3	15	15			11	49	19	17			1		
罪 種	凶 悪 犯	2			2											
	殺 人															
	強 盗															
	放 火	2			2											
	強 姦															
	粗 暴 犯	21	3	1	1	3		3		3						
	凶 器 準 備 集 合															
	暴 行	5	3	1												
	傷 害	9			1	3			1		1					
	脅 迫															
	恐 喝	7							2		2					
	窃 盗 犯	236	12	1	8	2		6	26		9			1		
	侵 入 盗	7	3		1											
	乗 り 物 盗	71	7	1	6	2		4	24		9			1		
	非 侵 入 盗	158	2		1			2	2							
	知 能 犯	4			1						1					
	詐 欺	4			1						1					
	横 領															
	そ の 他															
	風 俗 犯	2														
賭 博																
わ い せ つ	2															
その他の刑法犯	88	5	1	5	8		2	23	16	7						
占 有 離 脱 物 横 領	67	1	1	4	2		2	21	13	7						
そ の 他	21	4		1	6			2	3							
年 齢	8歳以下	2														
	9歳	6														
	10歳	7														
	11歳	5				1										
	12歳	11	3													
	13歳	34	2	1	1	1			3							
	14歳	51	3		3	3			6	1	1					
	15歳	56	3		2	3		1	3	3	2					
	16歳	67	3	1	2			2	17	5	6			1		
	17歳	47	1		2	3		4	13	3	5					
18歳	43	3	1	2	3		3	8	2	2						
19歳	24	2		3	1		1	2	2	1						
学 職	未就学															
	小学生	22	2			1										
	中学生	111	8	1	5	6			9	4	1					
	高校生	137	4	1	4	3		7	30	6	14			1		
	大学生	11		1	2	1			3							
	専修学校生等	6						1	2	1						
	有職少年	24	3		1			2	2	3	1					
無職少年	42	3		3	4		1	3	5	1						

6 罪種別 非行場所別 検挙・補導人員(つづき)

	スーパーマーケット		景品交換所	給油所	レンタルビデオ店	貴金属店	古物店	その他の商店	風俗		営業店		店舗型	風俗		営業	カラオケボックス	インターネットカフェ
	ドラッグストア	その他のスーパー							まあじやん屋等	ゲームセンター	その他の営業店	ラブホテル等		その他の営業店				
総 数	3	23		1	5		8	49	1		2			1				
罪 種	凶 悪 犯																	
	殺 人																	
	強 盗																	
	放 火																	
	強 姦																	
	粗 暴 犯							1										
	凶 器 準 備 集 合																	
	暴 行																	
	傷 害																	
	脅 迫																	
	恐 喝								1									
	窃 盗 犯	3	22		1	3		7	48	1	2				1			
	侵 入 盗								3									
	乗 り 物 盗		3					2	1									
	非 侵 入 盗	3	19		1	3		5	44	1	2				1			
	知 能 犯					1												
	詐 欺					1												
	横 領																	
	そ の 他																	
風 俗 犯																		
賭 博																		
わ い せ つ																		
そ の 他 の 刑 法 犯		1			1		1											
占 有 離 脱 物 横 領		1			1		1											
そ の 他																		
年 齢	8歳以下				1													
	9歳		2					1										
	10歳		1					4										
	11歳																	
	12歳		1					1										
	13歳		3			1		5										
	14歳		5			1	2	8										
	15歳	2	6				2	8										
	16歳	1	2				3	11										
	17歳		2			1	1	4										
18歳		1					4						1					
19歳				1	1		3	1		2								
学 職	未就学																	
	小学生		3			1		5										
	中学生	1	9			2	4	17										
	高校生	2	10			1	4	17										
	大学生								1									
	専修学校生等																	
	有職少年				1	1		2			1			1				
無職少年		1					8			1								

深夜飲食店	その他の飲食店	質屋	貸金業	銀行	郵便局	信用金庫・組合	農（漁）業協同組合	その他の会社・事業所	地下鉄内	新幹線	その他の列車内	航空機内	船舶内	バス内	タクシー内	その他の自動車内	空き地	その他
	1							3									4	10
																	1	1
																	1	
																		1
	1																1	4
	1																1	3
																		1
																		1
								1									1	
								1									1	
								2									1	4
								2									1	3
																		1
																	1	
								1									1	1
																		1
	1							1									1	
								1									1	3
																	1	1
																		4
								1									1	
																	2	2
	1																1	4
																		1
								1										1
								1										2

7 罪種別 非行の直接の動機・原因別 検挙・補導人員

		総数	生活 困窮	保険金 目当て	遊興費 充当	債務 返済	職業的 犯罪	一時的 盗用	対象物自 体の所有消 費目的	その他の利欲
総 数		353	1		20	1		9	267	16
罪 種	凶 悪 犯	2								1
	殺 人									
	強 盗									
	放 火	2								1
	強 姦									
	粗 暴 犯	21			4	1				
	凶 器 準 備 集 合									
	暴 行	5								
	傷 害	9								
	脅 迫									
	恐 喝	7			4	1				
	窃 盗 犯	236	1		14			9	193	10
	侵 入 盗	7			2				4	
	乗 り 物 盗	71						9	53	5
	非 侵 入 盗	158	1		12				136	5
	知 能 犯	4			2					1
	詐 欺	4			2					1
	横 領									
	そ の 他									
	風 俗 犯	2								
	賭 博									
	わ い せ つ	2								
	その他の刑法犯	88							74	4
占 有 離 脱 物 横 領	67							66		
そ の 他	21							8	4	
年 齢	8歳以下	2							2	
	9歳	6							5	1
	10歳	7							7	
	11歳	5							3	2
	12歳	11							5	2
	13歳	34							26	2
	14歳	51					2	43	1	
	15歳	56					2	44	3	
	16歳	67			4		3	54	2	
	17歳	47			2	1	1	37	2	
	18歳	43			9		1	26	1	
	19歳	24	1		5			15		
学 職	未就学									
	小学生	22						17	5	
	中学生	111					4	86	4	
	高校生	137			4	1	3	116	4	
	大学生	11			1			10		
	専修学校生等	6			1			5		
	有職少年	24			8		1	13		
	無職少年	42	1		6		1	20	3	

痴情	怨恨	憤怒	性的 欲求	服従 迎合	遊び 好奇心 スリル	自己 顕示	薬物の 作用	異常めいて い精神障 害又はその 疑い	その他	動機 不明
		16	6	2	12	1			2	
					1					
					1					
		15				1				
		5								
		8				1				
		2								
			3	1	5					
			1							
					4					
			2	1	1					
				1						
				1						
			1		1					
			1		1					
		1	2		5				2	
									1	
		1	2		5				1	
			2		2					
		1	1	1	2				1	
		3	2							
		6				1				
			1		3					
		2			2					
		3			2				1	
		1		1	1					
		5	5	1	4	1			1	
		4	1		3				1	
		2								
		5		1	5					

8 罪種別 非行の背景・態度別 検挙・補導人員

	総数	背 景					父 親				
		学 生 ・ 生 徒		そ の 他 の 少 年			放 任	拒 否	過 干 渉		
		怠学中	該当なし	怠業中	就労できず	該当なし					
総 数	353	21	266	3	7	56	37	5	5		
罪 種	凶 悪 犯	2	2				1				
	殺 人										
	強 盗										
	放 火	2	2				1				
	強 姦										
	粗 暴 犯	21	2	9		3	7	3	2		
	凶 器 準 備 集 合										
	暴 行	5	1	1		1	2	1	1		
	傷 害	9		7			2	1	1		
	脅 迫										
	恐 喝	7	1	1		2	3	1			
	窃 盗 犯	236	14	183		3	4	32	25	1	3
	侵 入 盗	7		4			1	2	3		
	乗 り 物 盗	71	1	59		1	2	8	9		1
	非 侵 入 盗	158	13	120		2	1	22	13		2
	知 能 犯	4		2				2			
	詐 欺	4		2				2			
	横 領										
	そ の 他										
	風 俗 犯	2		2							2
賭 博											
わ い せ つ	2		2							2	
その他の刑法犯	88	5	68				15	8		2	
占有離脱物横領	67	4	53				10	6		2	
そ の 他	21	1	15				5	2			
年 齢	8歳以下	2		2							
	9歳	6	1	5							
	10歳	7	1	6							
	11歳	5	1	4				2			
	12歳	11		11				2	1	2	
	13歳	34	4	30				5	1	2	
	14歳	51	3	48				2			
	15歳	56	3	45		4	4	5	1		
	16歳	67	3	51	1	1	11	3			
	17歳	47	1	34				12	8	1	
18歳	43	2	23	2	1	15	8	1			
19歳	24	2	7		1	14	2	1			
学 職	未就学										
	小学生	22	3	19				2			
	中学生	111	8	103				12	2	4	
	高校生	137	7	130				8	1	1	
	大学生	11	1	10							
	専修学校生等	6	2	4				1			
	有職少年	24			1		23	6	2		
	無職少年	42			2	7	33	8			

の 態 度			母 親 の 態 度			家 出 関 係				
気 紛 れ	溺 愛	該 当 な し	放 任	拒 否	過 干 渉	気 紛 れ	溺 愛	該 当 な し	非 行 時 中	該 当 な し
		306	61	5	4	5	3	275	2	351
		1	1			1				2
		1	1			1				2
		16	8	2				11		21
		3	3	1				1		5
		7	1	1				7		9
		6	4					3		7
		207	41	1	2	4	3	185	2	234
		4	6					1		7
		61	10				2	59		71
		142	25	1	2	4	1	125	2	156
		4	1					3		4
		4	1					3		4
				1	1					2
				1	1					2
		78	10	1	1			76		88
		59	6	1	1			59		67
		19	4					17		21
		2						2		2
		6				1		5		6
		7	1			1		5		7
		3	2			1		2		5
		6	2	2	1	1		5		11
		26	5	1	3	1	1	23		34
		49	10					41		51
		50	7	1				48		56
		64	10				1	56		67
		38	6				1	40	1	46
		34	13					30		43
		21	5	1				18	1	23
		20	3			3		16		22
		93	20	3	4	2	1	81		111
		127	14	1			1	121	1	136
		11						11		11
		5	1					5		6
		16	10	1				13		24
		34	13				1	28	1	41

9 罪種別 身柄措置・送致別 犯罪少年・触法少年 検挙・補導人員

罪種別	犯 罪							
	総数	現行犯逮捕				緊急逮捕		
		計	身柄付送致	書類送致	少年簡易送致	計	身柄付送致	書類送致
総 数	288	1	1			1	1	
罪 種	凶 悪 犯							
	殺 人							
	強 盗							
	放 火							
	強 姦							
	粗 暴 犯	20						
	凶 器 準 備 集 合							
	暴 行	4						
	傷 害	9						
	脅 迫							
	恐 喝	7						
	窃 盗 犯	191	1	1		1	1	
	侵 入 盗	6						
	乗 り 物 盗	70				1	1	
	非 侵 入 盗	115	1	1				
	知 能 犯	4						
	詐 欺	4						
	横 領							
	そ の 他							
	風 俗 犯							
賭 博								
わ い せ つ								
そ の 他 の 刑 法 犯	73							
占 有 離 脱 物 横 領	60							
そ の 他	13							
年 齢	8歳以下							
	9歳							
	10歳							
	11歳							
	12歳							
	13歳							
	14歳	51						
	15歳	56						
	16歳	67				1	1	
	17歳	47						
18歳	43	1	1					
19歳	24							
学 職	未就学							
	小学生							
	中学生	68						
	高校生	137				1	1	
	大学生	11						
	専修学校生等	6	1	1				
	有職少年	24						
	無職少年	42						

少年						触法少年			
通常逮捕			身柄不拘束			総数	警察限り	児童相談所送致	児童相談所等通告
計	身柄付送致	書類送致	計	書類送致	少年簡易送致				
19	19		267	120	147	65	39	1	25
						2		1	1
						2		1	1
5	5		15	15		1			1
1	1		3	3		1			1
1	1		8	8					
3	3		4	4					
13	13		176	73	103	45	28		17
3	3		3	3		1			1
2	2		67	30	37	1	1		
8	8		106	40	66	43	27		16
1	1		3	3					
1	1		3	3					
						2			2
						2			2
			73	29	44	15	11		4
			60	19	41	7	5		2
			13	10	3	8	6		2
						2	2		
						6	5		1
						7	7		
						5	1	1	3
						11	5		6
						34	19		15
			51	21	30				
			56	24	32				
2	2		64	31	33				
6	6		41	19	22				
7	7		35	18	17				
4	4		20	7	13				
						22	17	1	4
			68	31	37	43	22		21
4	4		132	47	85				
			11		11				
			5	2	3				
5	5		19	13	6				
10	10		32	27	5				

10 罪種別 補導歴・非行歴別 検挙・補導人員

	総 数	うち)補導歴・非行歴なし	補 導						
			な し	1 回	2 回	3 回	4 回	5 回	
総 数	353	259	311	11	4	4	1	3	
罪 種	凶 悪 犯	2	2	2					
	殺 人								
	強 盗								
	放 火	2	2	2					
	強 姦								
	粗 暴 犯	21	7	15		1			
	凶 器 準 備 集 合								
	暴 行	5	1	4					
	傷 害	9	6	9					
	脅 迫								
	恐 喝	7		2		1			
	窃 盗 犯	236	176	206	8	3	4	1	3
	侵 入 盗	7	1	5			1		
	乗 り 物 盗	71	48	62	2	1	3		
	非 侵 入 盗	158	127	139	6	2		1	3
	知 能 犯	4	4	4					
	詐 欺	4	4	4					
	横 領								
	そ の 他								
	風 俗 犯	2	2	2					
賭 博									
わ い せ つ	2	2	2						
その他の刑法犯	88	68	82	3					
占有離脱物横領	67	56	66						
そ の 他	21	12	16	3					
年 齢	8歳以下	2	2	2					
	9歳	6	6	6					
	10歳	7	7	7					
	11歳	5	5	5					
	12歳	11	9	10					
	13歳	34	30	30	4				
	14歳	51	42	48	1	1	1		
	15歳	56	38	50	1	1			
	16歳	67	48	57	3	1	1		
	17歳	47	32	42				1	
	18歳	43	26	33	2		1	1	2
19歳	24	14	21		1	1			
学 職	未就学								
	小学生	22	22	22					
	中学生	111	87	97	6	2	1		
	高校生	137	112	127	3		1	1	
	大学生	11	11	11					
	専修学校生等	6	3	5				1	
	有職少年	24	12	20	1		1	1	
無職少年	42	12	29	1	2	1	1		

歴		非 行 歴							
6回～9回	10回以上	なし	1回	2回	3回	4回	5回	6回～9回	10回以上
6	13	275	43	22	8	1	2	2	
		2							
		2							
	5	9	6	4	2				
	1	1	1	2	1				
		6	3						
	4	2	2	2	1				
4	7	186	27	13	6		2	2	
1		1	3	1	1			1	
1	2	52	15	3	1				
2	5	133	9	9	4		2	1	
		4							
		4							
		2							
		2							
2	1	72	10	5		1			
1		56	6	5					
1	1	16	4			1			
		2							
		6							
		7							
		5							
1		9	1		1				
		33	1						
		44	5	2					
3	1	42	10	4					
1	4	54	9	4					
	4	32	5	5	3	1	1		
1	3	27	7	5	2		1	1	
	1	14	5	2	2			1	
		22							
4	1	96	12	2	1				
1	4	117	13	5	1		1		
		11							
		4	1		1				
	1	12	5	5	1			1	
1	7	13	12	10	4	1	1	1	

11 罪種別 再犯者の前回処分別 検挙人員

罪種別	総数	初犯者	再犯者	再犯者							
				未決				既			
				保釈中	拘留停止中	試験観察中	その他	執行終			
								懲役・禁固	罰金・拘留・科料	各種少年院退院	保護観察(少年)
刑法犯総数	288	213	75				6			2	8
凶悪犯											
殺人											
殺人											
殺人											
組織的殺人											
組織的嬰兒殺人											
殺人予備											
自殺関与・同意殺人											
強盗											
強盗殺人											
強盗傷人											
強盗強姦											
強盗・準強盗											
放火											
強姦											
粗暴犯	20	8	12								3
凶器準備集合											
暴行	4		4								1
傷害	9	6	3								2
うち)傷害致死											
脅迫											
恐喝	7	2	5								
窃盗犯	191	143	48				6			1	5
侵入盗	6	1	5							1	
乗り物盗	70	51	19				2				2
非侵入盗	115	91	24				4				3
知能犯	4	4									
詐欺	4	4									
横領											
横領											
業務上横領											
偽造											
うち)通貨偽造											
うち)文書偽造											
うち)有価証券偽造											
瀆職											
うち)賄賂											
背任											
風俗犯											
賭博											
わいせつ											
うち)強制わいせつ											
うち)公然わいせつ											
その他の刑法犯	73	58	15							1	
うち)占有離脱物横領	60	49	11							1	
うち)公務執行妨害											
うち)住居侵入	6	4	2								
うち)逮捕監禁											
うち)略取誘拐・人身売買											
うち)盗品	6	4	2								
うち)器物損壊等	1	1									

の 前 回							処 分					
決							そ の 他					
了	の 他						起訴猶予	審判不開始	不処分	児童相談所等通告	警察限り	その他
児童自立支援施設・児童養護施設退所	執行停止中	仮出獄・執行猶予中	各種少年院仮退院中	保護観察中(少年)	児童自立支援施設・児童養護施設収容中	その他						
				11				32	11	1	1	3
				4				1	3			1
				1					1 1			1
				3				1	1			
				4				22	7	1	1	1
				2				1				1
				1				10	2	1	1	
				1				11	5			
				3				9	1			1
				2				6	1			1
								2				
				1				1				

12 特別法犯 違反法令別 年齢・学職別 送致人員

違反法令	犯 罪 少 年												
	総数	年 齢						学 職					
		14歳	15歳	16歳	17歳	18歳	19歳	中学生	高校生	大学生	専修学校生等	有職少年	無職少年
総 数	9		1	2	2	1	3	1	1			6	1
軽 犯 罪 法	3			1	1		1					3	
動物愛護管理法	2		1	1				1				1	
青少年保護育成条例	1					1						1	
犯罪収益移転防止法	1				1				1				
廃棄物処理法	2						2					1	1

違反法令	触 法 少 年									
	総数	年 齢					児 童 ・ 生 徒			
		8歳以下	9 歳	10歳	11歳	12歳	13歳	未就学	小学生	中学生
総 数	2						2			
迷惑防止条例	1						1			
銃 刀 法	1						1			

第 4

特別法犯・その他

1 法令別 送致件数及び送致人員

違反法令	送 致 件 数			送 致 人 員							送 致 区 分		
	総 数	うち)	うち)	総 数	うち)	うち)	うち)	うち)	うち)	身 柄 付 送 致	書 類 送 致	少 年 簡 易 送 致	
		暴 力 団 事 件	来 日 外 国 人 事 件		暴 力 団	来 日 外 国 人	女	少 年	女				
総 数	205	18	1	205	15	2	20	9	1	56	149		
公 職 選 挙 法	1			2			1				2		
入 管 法	2		1	4		2	2			4			
軽 犯 罪 法	8			8				3			8		
迷 惑 防 止 条 例	5			3						1	2		
動 物 愛 護 管 理 法	2			3				2			3		
特殊開錠用具所持禁止法	2			1						1			
風 営 適 正 化 法	5			7			1			6	1		
売 春 防 止 法	1												
青 少 年 保 護 育 成 条 例	5			4				1		4			
児童買春・児童ポルノ禁止法	8			2						1	1		
出 資 法	1	1		1	1					1			
貸 金 業 法	1	1		2	2					2			
犯罪収益移転防止法	6			5			3	1	1	2	3		
外 為 法	2			3						2	1		
銃 刀 法	12			10						2	8		
狩 猟 法	5			4							4		
高 圧 ガ ス 保 安 法	19			20							20		
麻 薬 等 取 締 法	1	1											
大 麻 取 締 法	3	1		3			1			3			
覚 せ い 剤 取 締 法	32	12		21	9		3			21			
毒 劇 物 法	2			1						1			
理 容 師 法	1			2			1				2		
廃 棄 物 処 理 法	65	1		83	1		7	2		1	82		
狂 犬 病 予 防 法	2			1							1		
特 定 商 取 引 法	4			4						2	2		
漁 業 法	6	1		7	2					2	5		
電 波 法	3			3							3		
鳥 取 県 動 物 愛 護 条 例	1			1			1				1		

2 署別 違反法令別 送致件数及び送致人員

署別 法令別	総 数			鳥 取			郡 家			智 頭			浜 村		
	件数	人員	少年	件数	人員	少年	件数	人員	少年	件数	人員	少年	件数	人員	少年
総 数	205	205	9	56	59	2	15	13		12	17		12	13	
公 職 選 挙 法	1	2		1	1										1
入 管 法	2	4													
軽 犯 罪 法	8	8	3	1	1		1	1					3	2	
迷 惑 防 止 条 例	5	3		3	2										
動 物 愛 護 管 理 法	2	3	2	1	1										
特殊開錠用具所持禁止法	2	1		1											
風 営 適 正 化 法	5	7		1	2										
売 春 防 止 法	1														
青 少 年 保 護 育 成 条 例	5	4	1	2	2	1									
児童買春・児童ポルノ禁止法	8	2		1	1										
出 資 法	1	1											1	1	
貸 金 業 法	1	2		1	2										
犯罪収益移転防止法	6	5	1	1	1					2	1		1	1	
外 為 法	2	3													
銃 刀 法	12	10		4	3								1	1	
狩 猟 法	5	4								1	1				
高 圧 ガ ス 保 安 法	19	20		6	7		2	2							
麻 葉 等 取 締 法	1														
大 麻 取 締 法	3	3		2	3										
覚 せ い 剤 取 締 法	32	21		5	3		2	1							
毒 劇 物 法	2	1													
理 容 師 法	1	2		1	2										
廃 棄 物 処 理 法	65	83	2	20	24	1	7	7		7	13		5	5	
狂 犬 病 予 防 法	2	1					1								
特 定 商 取 引 法	4	4		1			1	1		1	1		1	2	
漁 業 法	6	7		4	4		1	1							
電 波 法	3	3								1	1				
鳥 取 県 動 物 愛 護 条 例	1	1													

倉 吉			八 橋			米 子			境 港			黒 坂			本 部		
件数	人員	少年	件数	人員	少年	件数	人員	少年	件数	人員	少年	件数	人員	少年	件数	人員	少年
27	23	1	11	19		47	36	6	17	17		8	8				
						2	4										
1	1	1				2	3	2									
						2	1										
						1	2	2									
												1	1				
1	1					3	4										
						1											
						1			1	1		1	1				
						7	1										
						2	2	1									
						1			1	3							
2	2		2	2		1			2	2							
1	1								2	1		1	1				
7	7					3	3					1	1				
						1											
						1											
10	6					11	8		4	3							
						1			1	1							
5	5		7	15		5	5	1	5	5		4	4				
									1	1							
						1	2										
			1	1		1	1										
			1	1													

3 違反法令別 身柄措置・送致別 送致人員

違反法令	総数	現行犯逮捕						
		計	身柄付送致	うち簡易書式	書類送致(付)	うち簡易書式	少年簡易送致	微罪処分
総数	205	13	13					
公職選挙法	2							
入管法	4							
軽犯罪法	8							
迷惑防止条例	3	1	1					
動物愛護管理法	3							
特殊開錠用具所持禁止法	1							
風営適正化法	7	3	3					
青少年保護育成条例	4							
児童買春・児童ポルノ法	2							
出資法	1							
貸金業法	2							
犯罪収益移転防止法	5							
外為法	3							
銃刀法	10	2	2					
狩猟法	4							
高圧ガス保安法	20							
大麻取締法	3	2	2					
覚せい剤取締法	21	3	3					
毒劇物法	1							
理容師法	2							
廃棄物処理法	83							
狂犬病予防法	1							
特定商取引法	4							
漁業法	7	2	2					
電波法	3							
鳥取県動物愛護条例	1							

緊急逮捕			通常逮捕			身柄不拘束				
計	身柄付送致	書類送致(付)	計	身柄付送致	書類送致(付)	計	書類送致(付)	うち)簡易書式	少年簡易送致	微罪処分
4	4		39	39		149	149			
						2	2			
			4	4						
						8	8			
						2	2			
						3	3			
			1	1						
			3	3		1	1			
			4	4						
			1	1		1	1			
			1	1						
			2	2						
			2	2		3	3			
			2	2		1	1			
						8	8			
						4	4			
						20	20			
			1	1						
4	4		14	14						
			1	1						
						2	2			
			1	1		82	82			
						1	1			
			2	2		2	2			
						5	5			
						3	3			
						1	1			

4年次別 主要法令別 送致件数及び送致人員

違反法令	送 致 件 数										送 致 人 員									
	13年	14年	15年	16年	17年	18年	19年	20年	21年	22年	13年	14年	15年	16年	17年	18年	19年	20年	21年	22年
総 数	239	272	331	215	291	325	315	271	262	205	226	209	294	183	258	301	290	266	256	205
公 職 選 挙 法	5	13	5	1	34	9	3		2	1	18	11	20	1	36	20	7		5	2
外 国 人 登 録 法				1			2													
出入国管理及び難民認定法	2	7	20	10	11	15	10	8	4	2		6	12	7	9	9	7	10	4	4
軽 犯 罪 法	6	14	19	15	13	17	8	13	13	8	5	13	11	15	11	16	8	14	15	8
迷 惑 防 止 条 例	11	19	23	18	23	20	17	16	18	5	10	10	19	14	14	15	13	13	17	3
ス ト ー カ ー 規 制 法	3		1		2		2	1	1		3		1				2	1	1	
風 営 適 正 化 法	3	2	6	5	6	5	7	15	6	5	7	3	14	7	11	4	5	18	12	7
売 春 防 止 法		1	7	1		2				1			1			5				
児 童 福 祉 法	2	1	1	1		6	4		1		3	1		2		2	2		1	
青少年保護育成条例	8	11	19	14	10	13	2	6	6	5	8	7	20	14	11	6	1	5	6	4
児童買春・児童ポルノ法	4	15	7	3	1	6	1	4	1	8	3	14	7	3	1	6		3		2
銃 刀 法	25	30	16	29	14	14	34	17	22	12	14	19	10	15	7	8	19	9	13	10
狩 猟 法	1	2	6	3	4	4	4	7	5	5	1	2	7	2	7	4	4	5	5	4
火 薬 類 取 締 法	1	1		2	1		2							1			1			
高 圧 ガ ス 保 安 法	9	4	4	7	12	29	38	23	19	19	12	6	4	7	13	32	42	29	21	20
消 防 法						1										1				
大 麻 取 締 法	3	1	4	4	8	9	6	16	10	3	1		2	4	2	7	7	13	10	3
覚 せ い 剤 取 締 法	76	76	68	29	45	45	43	32	46	32	52	44	40	23	30	39	24	24	31	21
毒 劇 物 法	14	16	14	3	5	9	7	3	7	2	12	14	12	3	4	7	5	3	6	1
廃 棄 物 処 理 法	36	37	45	41	41	70	70	66	66	65	49	40	53	46	49	80	85	82	80	83
電 波 法	9	4	7	9	21	14	12	3	3	3	9	4	7	9	20	14	12	3	3	3
そ の 他	21	18	59	19	40	37	43	41	32	29	19	15	54	10	33	26	46	34	26	30

注:法令名に一部略称を用いた。

5 来日外国人 違反法令別 国籍別 送致件数・送致人員の推移

年次別	平成13年		平成14年		平成15年		平成16年		平成17年		平成18年		平成19年		平成20年		平成21年		平成22年	
	件数	人員	件数	人員	件数	人員	件数	人員	件数	人員	件数	人員	件数	人員	件数	人員	件数	人員	件数	人員
総数	4	1	7	6	26	17	9	6	12	7	15	7	12	7	8	9	7	8	1	2
外登法							1						2							
入管法	2		7	6	19	11	7	4	9	6	13	6	8	4	7	8	3	2	1	2
風営法					1	3											1	1		
売防法																				
銃刀法																				
麻取法															1	1				
大麻法																				
覚取法	2	1			2	1			1		2									
あん摩師等法					4	2														
廃棄物											1	2	3					1		
漁業法							1	2												
電波法																				
迷惑防止																		2	2	
商標法									2	1								1	2	
労派法																				
韓国					1	1			3	2			2	2						
中国			4	4	16	13	5	5	7	3	4	3	4	2	6	7	4	4		
台湾																				
イスラエル																				
イラン	1		2	2																
インド																				
インドネシア															1	1				
トルコ					3						7									
パキスタン							1												1	
フィリピン	2	1			1	1			2	2	2	2	1	1			3	3	1	2
ベトナム					3		2						4		1	1				
ミャンマー													1	2						
ロシア	1		1																	
ルーマニア										2	2									
アメリカ																				
カナダ																				
ドミニカ							1	1												
コロンビア					2	2														
ブラジル																				
ペルー																				

6 署別 暴力団犯罪 検挙状況

区分	年別	検挙 件数	検挙 人員	対前年比		対象別		刑 法 犯																	
				件 数 増 減	人 員 増 減	山 口 組 系 暴 力 団 員	そ の 他 の 暴 力 団 員	殺	強	強	凶	暴	傷	脅	恐	窃	詐	賭							
								人	盗	姦	器	行	害	迫	喝	盗	欺	博							
鳥取	22	23	34	-13	6	31	3	1					2	1	5	14	1	2	4	2	1	1	2		
	21	36	28			27	1									1	1	1			3	4	11	2	
郡家	22			-18	-4																				
	21	18	4			4																2			
智頭	22			-2	-2																				
	21	2	2			2																	2	2	
浜村	22	1	1	-3	-2	1																			
	21	4	3			3																			1
倉吉	22	32	6	24	-1	6								1				2	2	25	2				
	21	8	7			7									3	4									
八橋	22		1	-3	-2	1																		1	
	21	3	3			3														2	3	1			
米子	22	29	24	-2	-7	20	4		1	4			3	3	7	7		1		5	1	2	2		
	21	31	31			29	2				1	1		1	1	6	10	4	5	2	2	5	3	2	2
境港	22	4	3			2	1										1	1							
	21	4	3			3													1	1					
黒坂	22	1	1	1	1		1																1	1	
	21																								
本部	22																								
	21																								
合計	22	90	70	-16	-11	61	9	1	1	4			5	4	13	21	2	1	5	6	32	5	4	5	
	21	106	81			78					2	2	1	1	1	2	10	15	5	6	7	9	21	7	3

注：組織の犯罪処罰法は外数。

										特別法犯						押収物件								
器物損壊等	暴力行為		わいせつ行為		その他の		組織的処罰罪		銃刀法	火取法	青少年条例	覚取法	児福法	ノミ行為	その他の	けん銃	けん銃以外の銃砲類	けん銃部品	けん銃実包	日本刀	あいくち	その他の刀剣類	合計	
	件	人	件	人	件	人	件	人																件
					6	8						1	1										2	3
					3	3			1			10	7										1	1
					1			1																
																							1	1
					1	1																	2	1
												4	2											
					1	1						1											2	2
					3	1						4	4										3	2
1	1				3	1	1	1				4	4										2	1
												3	2											
												2	1										1	1
					9	9						12	9										6	6
1	1				9	6	2	1	1			17	12										10	8