

犯罪統計書

平成 20 年



TOTTORI POLICE

鳥取県警察本部
刑事部捜査第一課

凡 例

- 1 この統計書の内容は、主として犯罪統計規則(昭40年9月16日国家公安委員会規則第4号)に基づき、鳥取県警察が取扱った資料を収録したものである。
- 2 本書の件数、人員の計上方式は、次のとおりである。
 - (1) 件数
原則として被疑者の行為数によって計上している。ただし、数件1人又は数件数人の場合で一定の条件に該当するときは、包括1件とする等の計上方法をとっている。
 - (2) 人員
同一人が数罪を犯し、又は数人が数罪を犯した場合は、法定刑の最も重い罪(法定刑が同じときは主たる罪)につき1人又は数人として計上している。
- 3 この統計書における用語等の意義は、次のとおりである。
 - ア 刑法犯...刑法(明治40年法律第45号)、爆発物取締罰則(明治17年太政官布告第32号)、決闘罪ニ関スル件(明治22年法律第34号)、暴力行為等処罰ニ関スル法律(大正15年法律第60号)、盗犯等ノ防止及処分ニ関スル法律(昭和5年法律第9号)、航空機の強取等の処罰に関する法律(昭和45年法律第68号)、火災びんの使用等の処罰に関する法律(昭和47年法律第17号)、航空の危険を生じさせる行為等の処罰に関する法律(昭和49年法律第87号)、人質による強要行為等の処罰に関する法律(昭和53年法律第48号)、流通食品への毒物の混入等の防止等に関する特別措置法(昭和62年法律第103号)、サリン等による人身被害の防止に関する法律(平成7年法律第78号)及び組織的な犯罪の処罰及び犯罪収益の規制等に関する法律(平成11年法律第136号)、公職にある者等のあつせん行為による利得等の処罰に関する法律(平成12年法律第130号)及び公衆等脅迫目的の犯罪行為のための資金の提供等の処罰に関する法律(平成14年法律第67号)に規定する罪をいう。
 - イ 特別法犯...刑法犯、交通法令違反、道路上における交通事故に係る危険運転致死傷罪、業務上(重)過失致死傷罪及び自動車運転過失致死傷罪を除くすべての犯罪(条例を含む。)をいう。
 - ウ 包括罪種...刑法犯のうち、被害法益、犯罪態様等の観点から類似性の強い罪種を包括した分類名称をいう。(次ページを参照)
 - エ 重要犯罪(殺人、強盗、放火、強姦、略取誘拐・人身売買及び強制わいせつ)・重要窃盗犯(侵入盗、自動車盗、ひったくり及びすり)...犯罪情勢を観察する場合において、統計上、その指標となる犯罪として掲げるものをいう。
 - オ 認知件数...警察において犯罪の発生を確認した事件の数をいう。
 - カ 検挙件数...刑法犯において警察で事件(解決事件を含む。)を送致・送付又は微罪処分をした数をいう。
 - キ 検挙人員...警察において検挙した事件の被疑者(解決事件に係る者を除く。)の数をいう。
 - ク 補導人員...警察において触法少年として補導した少年の数をいう。
 - ケ 解決事件...刑法犯につき、認知件数が既に計上されている事件を検挙した結果、当該事件が責任無能力者の行為であること、基本事実がないこと、その他犯罪として成立しないことが明らかに確認されたもの及び訴訟条件、処罰条件を欠くことが確認されたもの。(特にことわりのない限り「検挙件数」に含まれている。)
 - コ 送致件数・送致人員...特別法犯において、警察で事件を送致・送付した件数、被疑者数をいう。

サ 検挙率...認知件数に対する検挙件数の割合を百分比で表したものをいう。

シ 発生地主義の検挙件数...検挙署のいかにかわらず、その事件の発生地管轄警察署(府県)に検挙件数を計上している。(特にことわりのない限り、昭和40年以前は発生地主義の検挙件数である。)

ス 検挙地主義の検挙件数...発生地のいかにかわらず、その事件の検挙地管轄警察署(府県)に検挙件数を計上している。(特にことわりのない限り、昭和41年以降は検挙地主義の検挙件数である。)

セ 来日外国人...我が国にいる外国人のうち、いわゆる定着居住者(永住権を有する者等)、在日米軍関係者及び在留資格不明者以外の外国人。

(包括罪種) (罪種) (内訳罪名)

凶悪犯	殺	人	殺人罪、嬰兒殺罪、殺人予備罪、自殺関与罪
	強	盗	強盗殺人罪(致死を含む。)、強盗傷人罪、強盗強姦罪(致死を含む。)、強盗罪・準強盗罪(事後強盗、昏酔強盗を含む。)
	放	火	放火罪、消火妨害罪
	強	姦	強姦罪、強姦致死傷罪
粗暴犯	凶器準備	集合	凶器準備集合罪、凶器準備結集罪
	傷	害	傷害罪、傷害致死罪、現場助勢罪
	暴	行	暴行罪
	脅	迫	脅迫罪、強要罪
	恐	喝	恐喝罪
窃盗犯	窃	盗	窃盗罪
知能犯	詐	欺	詐欺罪・準詐欺罪
	横	領	横領罪、業務上横領罪
	偽	造	通貨偽造罪、文書偽造罪、支払用カード偽造罪、有価証券偽造罪、印章偽造罪
	汚	職	賄賂罪(収賄罪・贈賄罪を含む。)、職権濫用罪(致死傷を含む。)
	あ	っ	せん利得処罰法
風俗犯	背	任	背任罪
	賭	博	普通賭博罪、常習賭博罪、賭博開張等罪
	わ	い	せつ

その他 —— 上記以外の罪種

4 平成17年の各種数値については、平成17年4月1日の警察署再編により特にことわりのない限り、岩美署の数値を鳥取署に、溝口署の数値を黒坂署に含めている。

この統計書についての質疑又は御意見のある場合は、下記あて御連絡ください。

鳥取県警察本部刑事部 捜査第一課
(TEL . 0857(23)0110)

犯 罪 統 計 書 目 次

犯 罪 概 況

1	刑法犯 認知・検挙状況の推移	1
(1)	刑法犯総数・重要犯罪	1
(2)	凶悪犯・粗暴犯	2
(3)	窃盗犯・重要窃盗犯	3
(4)	侵入窃盗・乗り物盗	4
(5)	非侵入窃盗・窃盗犯 流出入の状況	5
(6)	知能犯・風俗犯	6
(7)	その他の刑法犯	7
2	犯罪の被害状況	7
(1)	生命身体の被害	7
(2)	財産の被害	7
(3)	住宅対象 侵入窃盗 侵入口・侵入方法の状況	8
(4)	少年【20歳未満】の犯罪被害の状況	8
(5)	高齢者【65歳以上】の犯罪被害の状況	8
3	非行少年等 検挙・補導人員	9
4	刑 法 犯 少年犯罪 検挙・補導状況の推移	9
5	刑 法 犯 来日外国人 検挙状況の推移	9
6	特別法犯 送致件数・送致人員の推移	10
7	特別法犯 来日外国人 送致件数・送致人員の推移	10

統 計 表

第 1 刑法犯

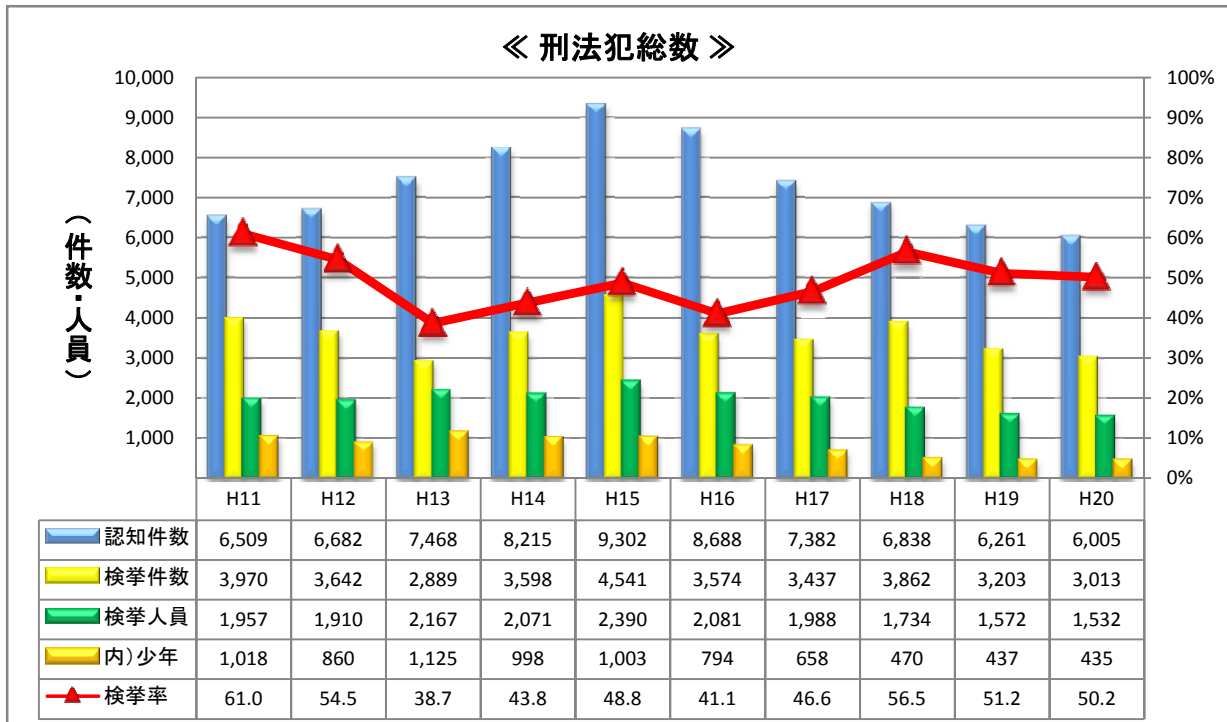
1	年 次 別 包括罪種別 認知・検挙件数及び検挙人員	11
2	都道府県別 刑法犯・窃盗犯 認知・検挙件数及び検挙人員	18
3	市 町 村 別 刑法犯・窃盗犯 認知件数	19
4	年 次 別 罪種別 認知・検挙件数及び検挙人員	20
5	各 署 別 年次別 罪種別 認知・検挙件数及び検挙人員	22
6	重要犯罪・重要窃盗犯 認知・検挙件数及び検挙人員 前年対比	44
7	罪 種 別 認知・検挙件数及び検挙人員 前年対比	46
8	罪 種 別 署別 認知・検挙件数及び検挙人員	48
9	罪 種 別 認知・検挙件数及び検挙人員	50
10	罪 種 別 死傷被害者数	54
11	罪 種 別 発生時間帯・発生曜日別 認知件数	56
12	罪 種 別 発生場所別 認知件数	60
13	罪 種 別 被害者の年齢・性別 認知件数	64
14	財 産 犯 被害額・被害回復額及び被害品別 認知・検挙件数	66
15	罪 種 別 被害者との関係別 検挙件数	72
16	罪 種 別 主たる被疑者の逃走時の交通手段別 検挙件数	74
17	特定罪種別 犯罪供用物別 検挙件数	76
18	罪 種 別 犯行の動機・原因別 検挙件数	78
19	罪 種 別 成人・少年事件別 共犯形態別 検挙件数	80
20	罪 種 別 犯行時の年齢別 検挙・補導人員	82

21	罪種別	前科数別 検挙人員(成人)	84
22	罪種別	身柄措置別 検挙人員 前年対比	86
23	罪種別	被疑者特定の係別 身柄措置・送致別 検挙人員	88
24	罪種別	事件を主として処理した係別 検挙人員	96
25	来日外国人	罪種別 国籍別 検挙件数	98
26	来日外国人	罪種別 国籍別 検挙人員	100
27	来日外国人	国籍別 検挙件数及び検挙人員の推移	102
第2	窃盗犯		
1	年次別	認知・検挙件数及び検挙人員	103
2	年次別	手口別 認知・検挙件数及び検挙人員	106
3	署別	認知・検挙件数及び検挙人員 前年対比	108
4	署別	手口別 認知・検挙件数及び検挙人員	110
5	手口別	認知・検挙件数及び検挙人員 前年対比	118
6	手口別	認知・検挙件数及び検挙人員	120
7	手口別	発生時間帯・発生曜日別 認知件数	122
8	手口別	発生場所別 認知件数	126
9	侵入窃盗	発生場所別 侵入口・侵入方法別 認知件数	130
10	手口別	身柄措置・送致別 検挙人員	134
11	手口別	前科数別 検挙人員(成人)	136
第3	少年関係		
1	年次別	犯行時の年齢別 刑法犯少年 検挙・補導人員	137
2	年次別	罪種別 刑法犯少年 検挙・補導人員	138
3	罪種別	署別 犯罪少年・触法少年 検挙・補導人員	140
4	罪種別	年齢・学職別 犯罪少年・触法少年 検挙・補導人員	142
5	窃盗手口別	年齢・学職別 犯罪少年・触法少年 検挙・補導人員	144
6	罪種別	非行場所別 検挙・補導人員	146
7	罪種別	非行の直接の動機・原因別 検挙・補導人員	150
8	罪種別	非行の背景・態度別 検挙・補導人員	152
9	罪種別	身柄措置・送致別 犯罪少年・触法少年 検挙・補導人員	154
10	罪種別	補導歴・非行歴別 検挙・補導人員	156
11	罪種別	再犯者の前回処分別 検挙人員	158
12	特別法犯	違反法令別 年齢・学職別 送致人員	160
第4	特別法犯・その他		
1	法令別	送致件数及び送致人員	161
2	署別	違反法令別 送致件数及び送致人員	162
3	違反法令別	身柄措置・送致別 送致人員	164
4	年次別	主要法令別 送致件数及び送致人員	166
5	来日外国人	違反法令別 国籍別 送致件数・送致人員の推移	167
6	署別	暴力団犯罪 検挙状況	168

犯 罪 概 況

1 刑法犯 認知・検挙状況の推移

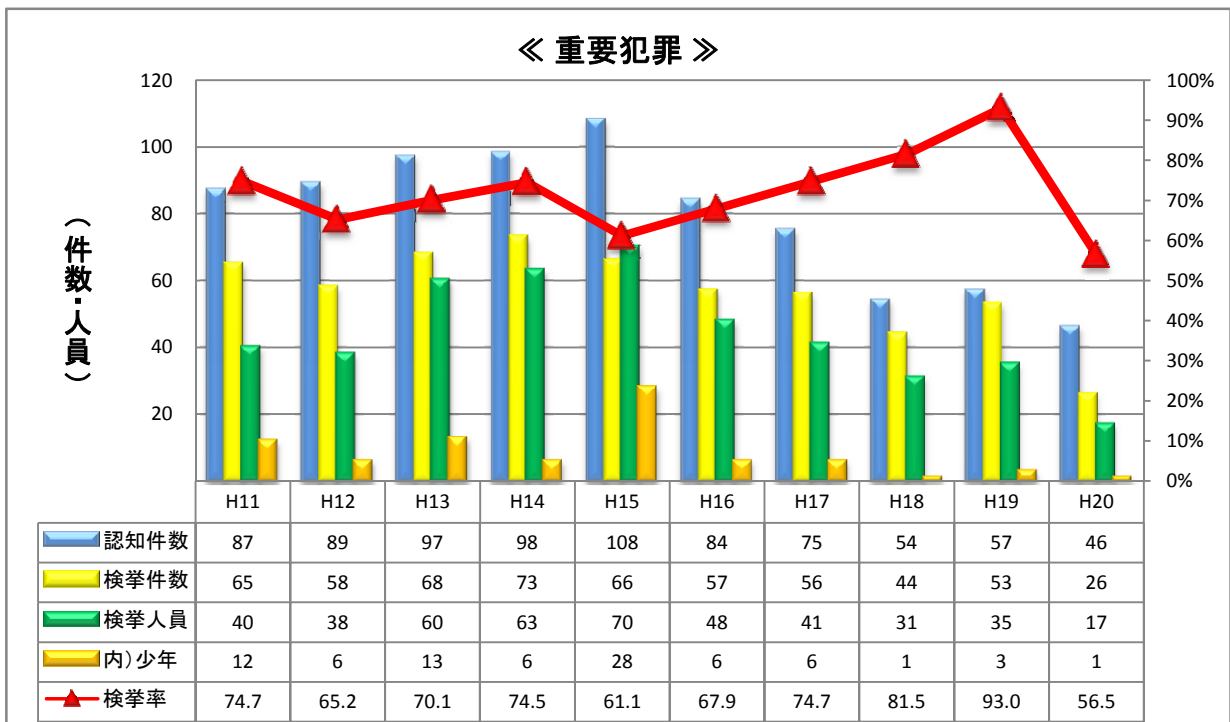
(1) 刑法犯総数・重要犯罪



認知件数は、11年以降年々増加し、15年には9,302件で戦後最高を記録したが、その後5年連続して減少している。20年は3年連続で6,000件台となり、前年に比べ256件(4.1%)減少し、過去10年間で最も少ない。

検挙件数は、おおむね3,600件から4,000件前後で推移していたが、15年を頂点に減少傾向で推移し、20年についても、前年に比べ190件(5.9%)減少している。

検挙率は、3年連続して50%台を維持し、50.2%で全国4番目となった。

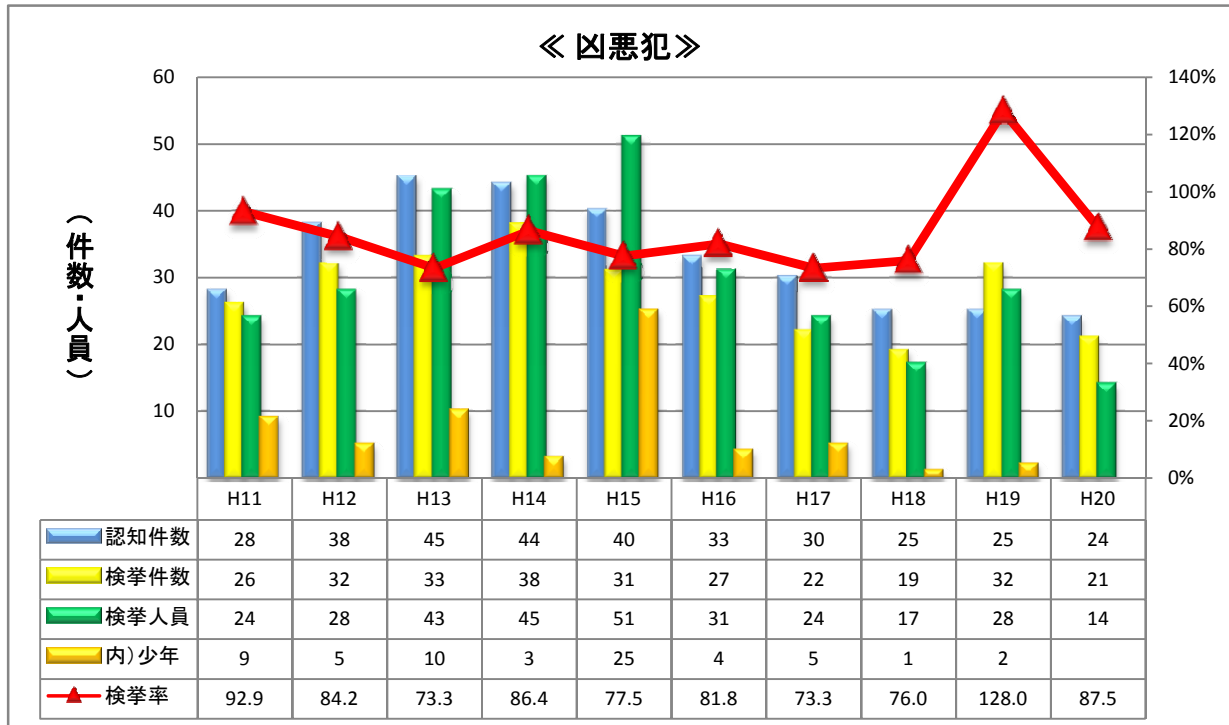


重要犯罪(殺人、強盗、放火、強姦、略取誘拐及び強制わいせつ)の認知件数は、11年以降強制わいせつを中心として、大幅に増加したが、16年以降は減少に転じ、20年についても前年に比べ11件(19.3%)減少している。

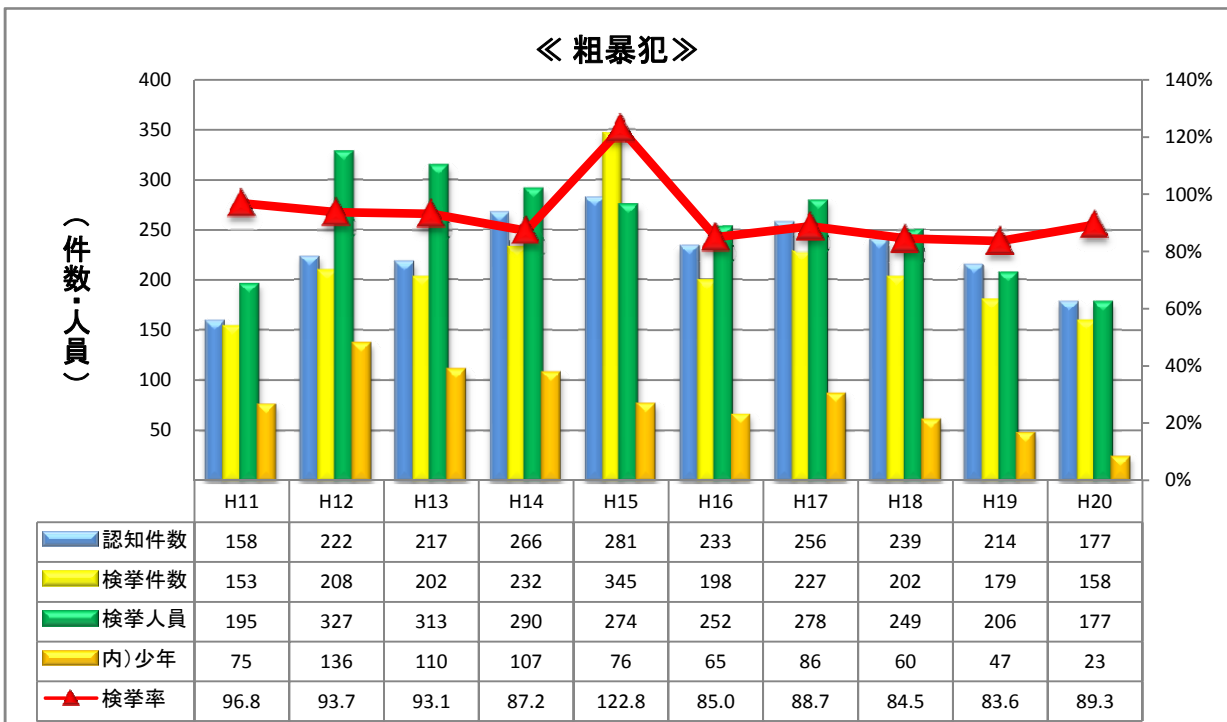
検挙件数は、26件で前年に比べ27件(50.9%)減少している。

検挙率は、16年以降4年連続して上昇していたが、20年は56.5%と大幅に低下した。

(2) 凶悪犯・粗暴犯

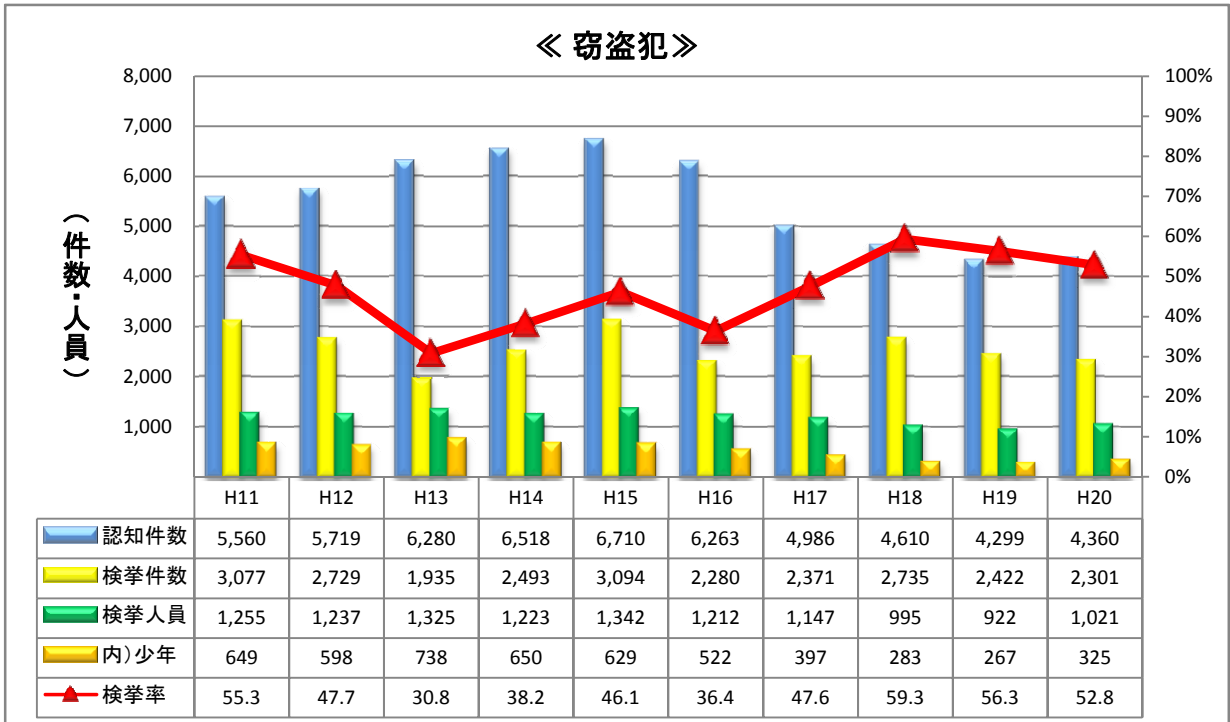


認知件数は、ほぼ30件台で推移していたが、13年の45件を頂点に、減少傾向で推移し、20年についても前年に比べ1件(4.0%)減少している。
 検挙率は、87.5%と前年に比べ大幅に低下した。



認知件数は、12年から200件台に増加した後、ほぼ横ばい傾向で推移し、20年は、前年に比べ37件(17.3%)減少している。
 検挙件数も認知件数と同様に推移しており、20年は前年に比べ21件(11.7%)減少している。

(3) 窃盗犯・重要窃盗犯



認知件数は、15年を頂点にして、減少傾向で推移していたが、20年は4,360件で前年に比べ61件(1.4%)増加している。

検挙件数は、近年、横ばい傾向で推移しており、20年は2,301件で前年に比べ121件(5.0%)減少している。

検挙率は、3年連続して50%台を維持し、52.8%で全国で最も高率となった。

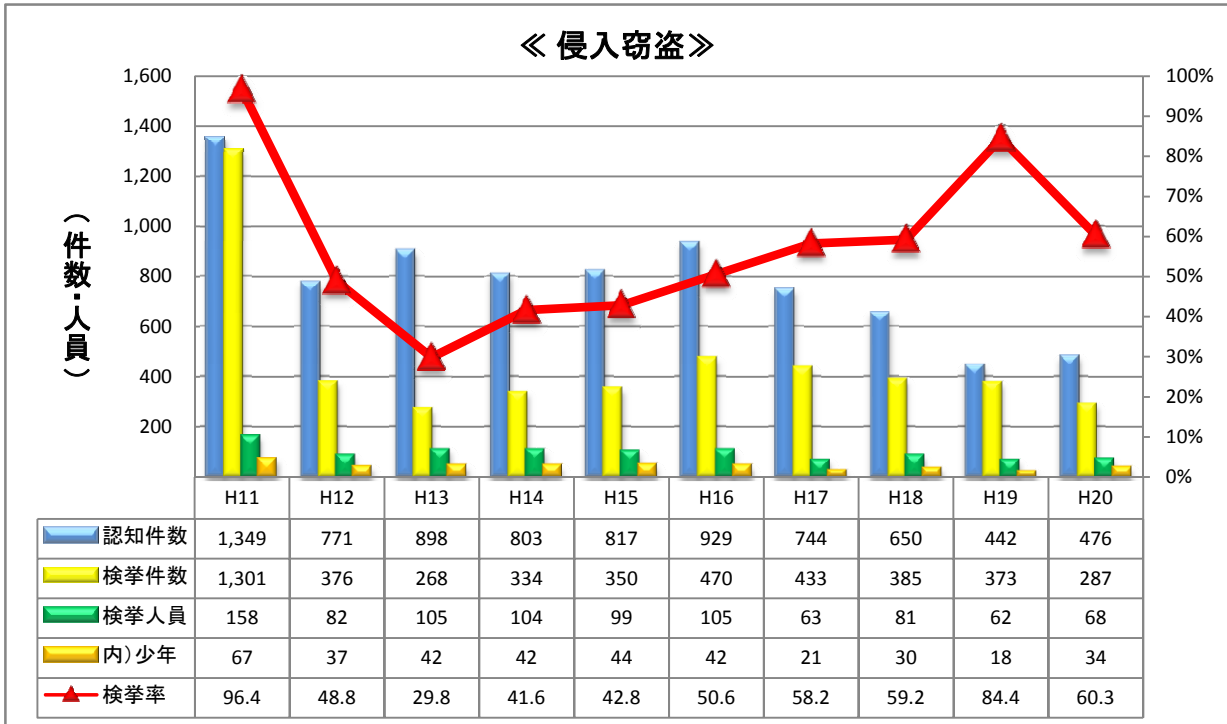


重要窃盗犯(侵入窃盗、自動車盗、ひったくり及びすり)の認知件数は、11年を頂点に減少傾向で推移しており、20年についても前年に比べ5件(1.0%)減少し、10年間で最も少ない。

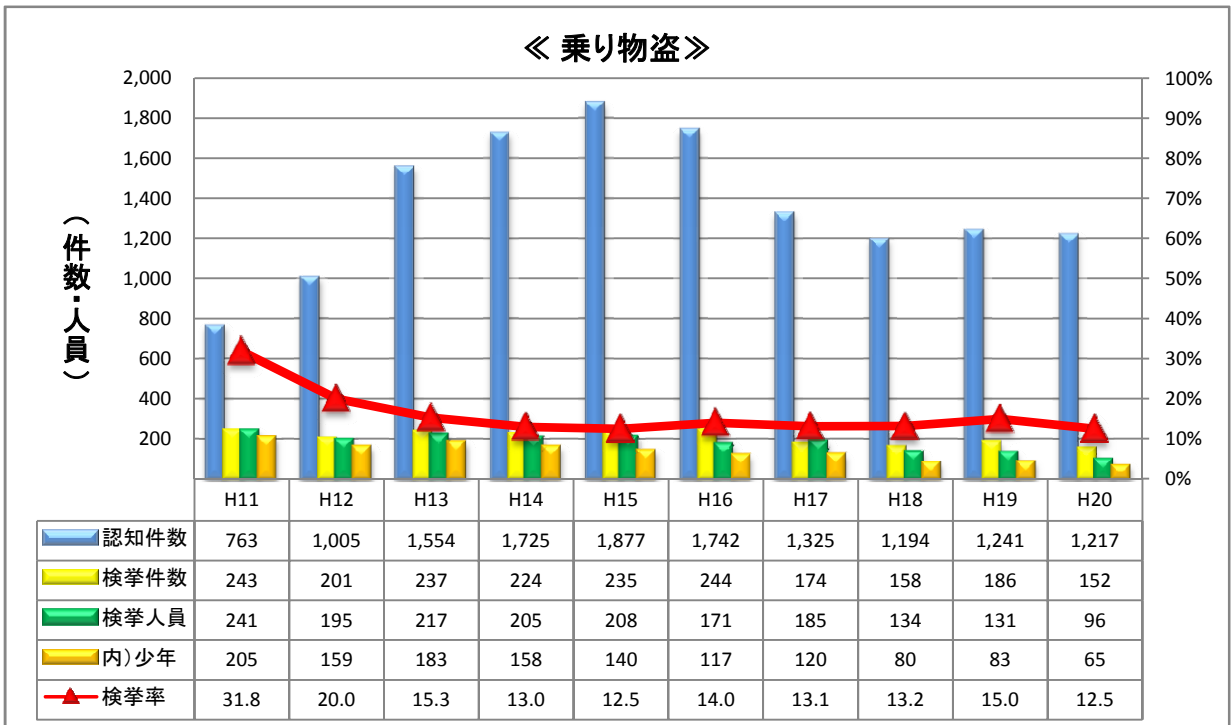
検挙件数も、認知件数と同様に推移しており、20年は338件で前年に比べ131件(27.9%)減少している。

検挙率は、14年以降6年連続して上昇していたが、20年は66.7%と大幅に低下した。

(4) 侵入窃盗・乗り物盗

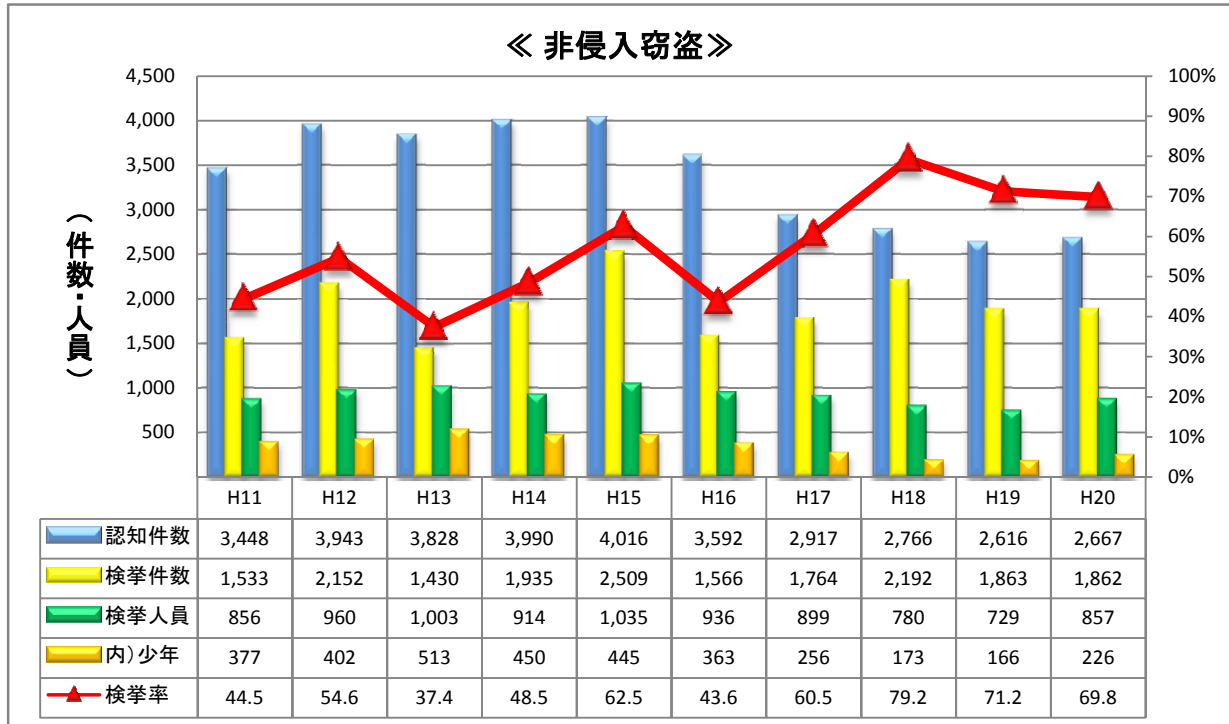


認知件数は、12年以降1,000件を割り、住宅対象、事業所対象とも減少傾向で推移しているが、20年は476件で前年に比べ34件(7.7%)増加している。
 検挙件数は、認知件数の減少に伴い減少傾向で推移している。
 検挙率は、60.3%と前年に比べ大幅に低下した。



認知件数は、15年の1,877件を頂点に減少傾向で推移しており、20年についても前年に比べ24件(1.9%)減少している。特にオートバイ盗は大幅な減少傾向で推移しており、11年に比べ354件(87.9%)減少した。
 検挙率は、近年10%台と低率で推移しているものの、20年の自転車盗1,154件のうち680台(58.9%)を被害回復している。

(5) 非侵入窃盗・窃盗犯 流出入の状況



認知件数は、15年の4,016件を頂点に減少傾向で推移していたが、20年は、前年に比べ51件(1.9%)増加している。手口別に見ると、車上ねらい、自動販売機ねらいは減少傾向で推移している。

窃盗犯 流出入の状況

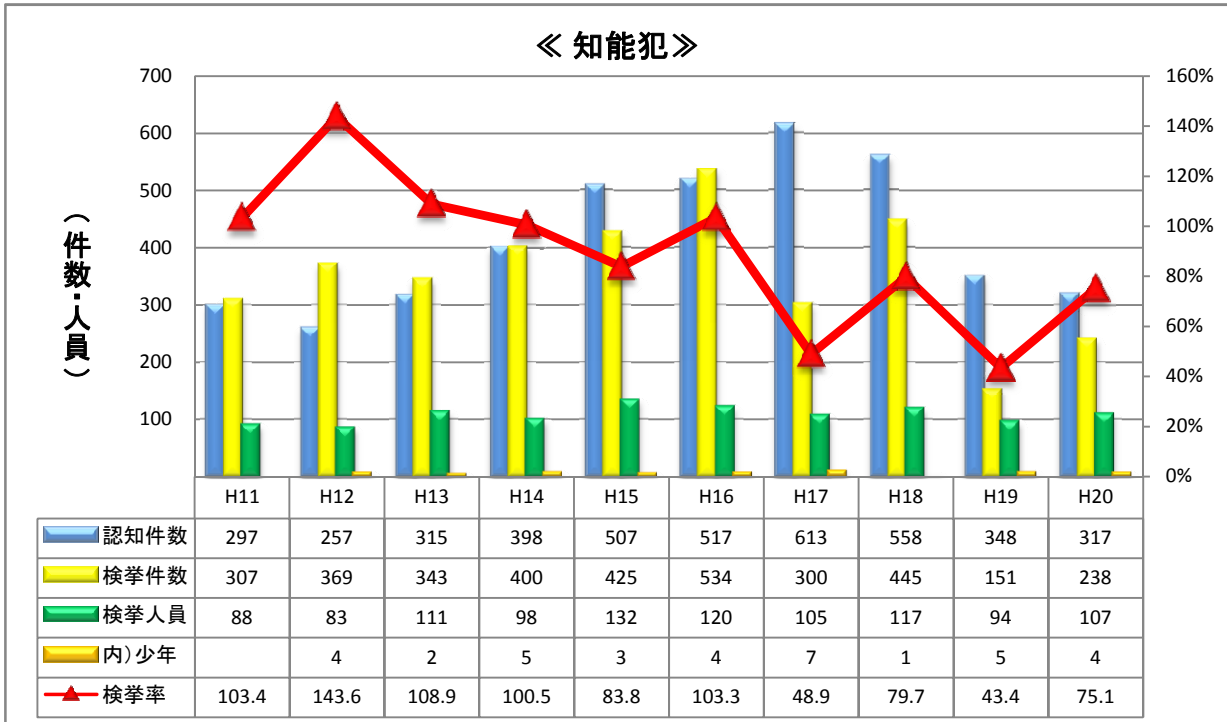
区 分	鳥取県発生 鳥取県検挙	うち自署管内 事件検挙		他県発生事件を 鳥取県が検挙 (流 入)		鳥取県発生事件を 他県が検挙 (流 出)	
		うち自署管内 事件検挙	うち他署管内 事件検挙	%	%		
平成20年	1,796	1,621	175	505	21.9	89	2.0
平成19年	1,548	1,423	125	874	36.1	96	2.2
増 減	248	198	50	-369	-14.2	-7	-0.2
増減率	16.0	13.9	40.0	-42.2	-	-7.3	-

窃盗犯検挙件数のうち、他県発生事件を本県が検挙した件数(流入)は、505件で前年に比べ369件(42.2%)減少し、本県検挙件数2,301件の21.9%を占めている。

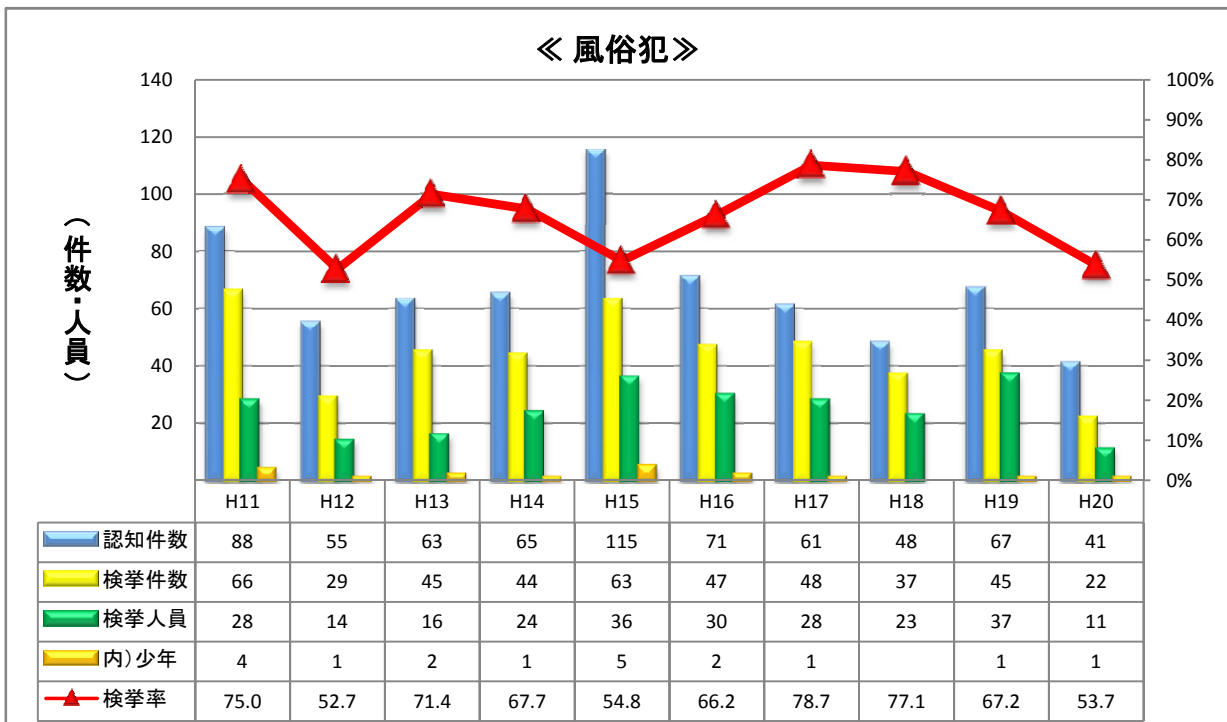
本県発生事件を他県が検挙した件数(流出)は、89件で前年に比べ7件(7.3%)減少し、本県発生事件4,360件の2.0%が他県で検挙されている。

また、本県発生事件の検挙件数は、1,885件で、本県発生事件の検挙率は43.2%となっている。

(6) 知能犯・風俗犯

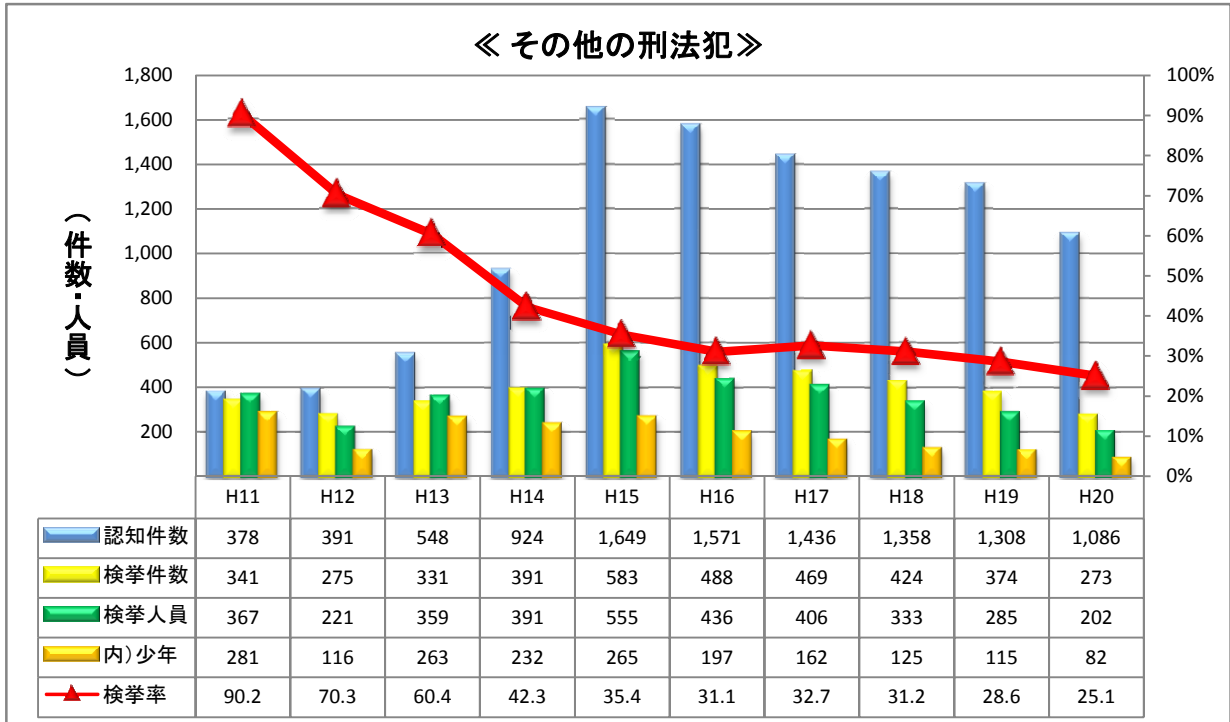


認知件数は、15年以降、振り込め詐欺などの多発により、増加傾向で推移していたが、18年以降3年連続して減少し、20年についても前年に比べ31件(8.9%)減少している。
 検挙件数は、前年に比べ238件(57.6%)増加し、検挙率も大幅に上昇した。



認知件数は、15年の115件を最高に減少傾向で推移し、20年についても前年に比べ26件(38.8%)減少している。また、風俗犯の動向決定要因である強制わいせつは、16年50件、17年44件、18年29件、19年32件、20年22件と減少傾向で推移している。

(7) その他の刑法犯



認知件数は、300件台から年々増加していたが、15年の1,649件を頂点に5年連続して減少し、20年についても、前年に比べ222件(17.0%)減少している。
 検挙率は、15年以降30%台で推移していたが、20年は25.1%と低下している。

2 犯罪の被害状況

(1) 生命身体の被害

死 傷 被 害 者 数

	平成16年		平成17年		平成18年		平成19年		平成20年	
	死者	傷者	死者	傷者	死者	傷者	死者	傷者	死者	傷者
総 数	2	173	9	165	8	150	6	134	6	88
殺 人	1	1	5	1	4	3	4	5	3	
強 盗		8		3		2		1		3
放 火			1	3						
強 姦				2		3				1
傷害(含む致死)	1	146		151	1	136		121	2	78
過失致死傷(含む業過)		2	3	2	3	2	2	1	1	1
そ の 他		16		3		4		6		5

(2) 財産の被害

財 産 犯 の 被 害 額

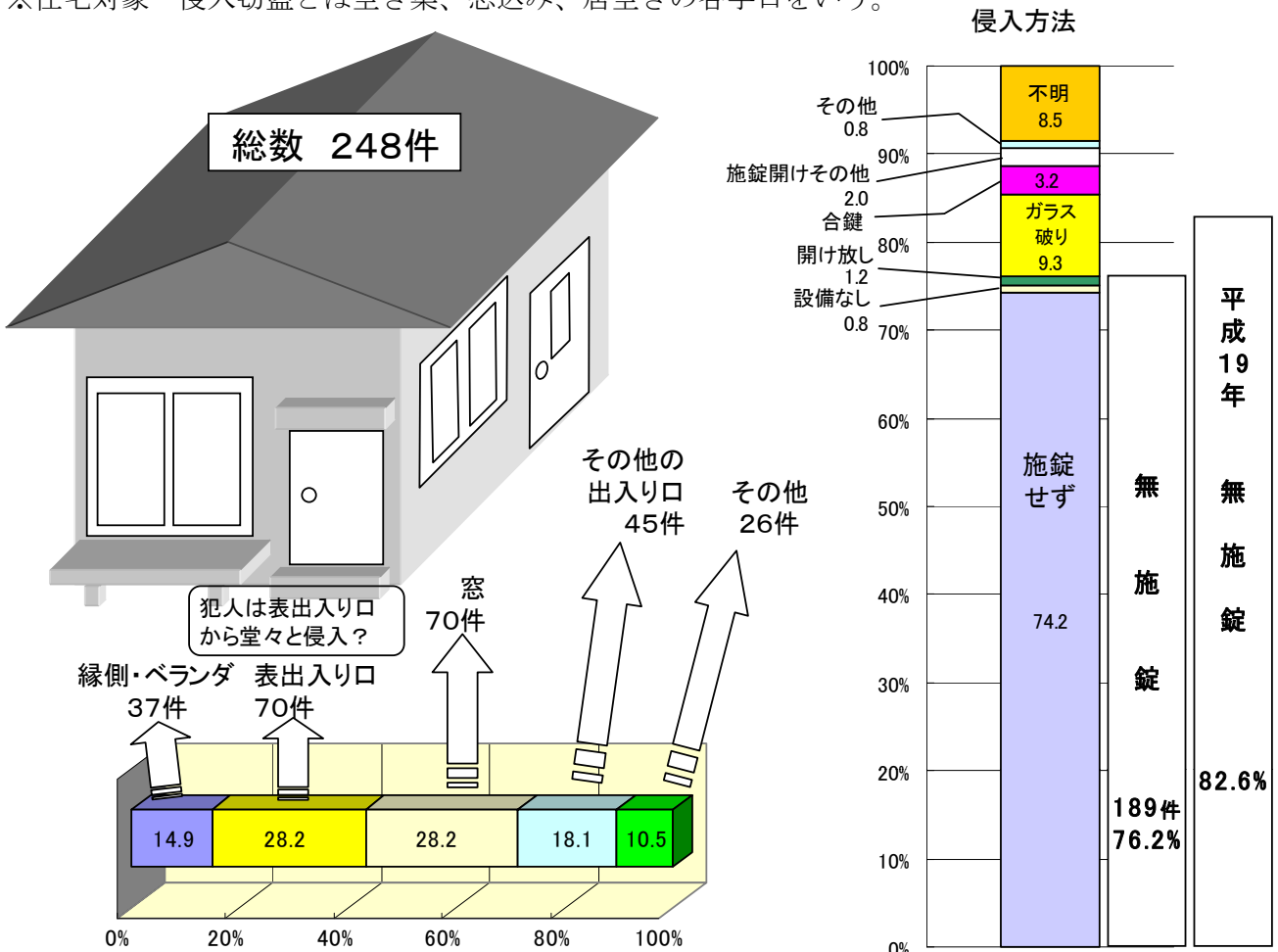
単位：万円

	平成16年		平成17年		平成18年		平成19年		平成20年	
	総額	うち現金	総額	うち現金	総額	うち現金	総額	うち現金	総額	うち現金
総 数	79,868	50,177	468,013	49,339	72,295	52,597	52,317	31,195	38,904	20,879
強 盗	726	723	52	11	84	82	16	16	12	5
恐 喝	1,089	1,071	424	414	349	246	831	828	780	730
窃 盗	38,367	13,525	28,979	11,469	31,712	16,457	21,100	7,177	23,111	6,259
詐 欺	32,514	28,138	436,265	35,734	35,704	35,293	20,993	20,578	14,406	13,368
横 領	6,821	6,578	1,986	1,575	4,054	298	9,138	2,458	454	453
占有離脱物横領	352	143	308	137	392	221	238	138	143	65

注：単位未満は四捨五入しているので、個々の数値の合計は必ずしも総数に一致しない。

(3) 住宅対象 侵入窃盗 侵入口・侵入方法の状況

※住宅対象 侵入窃盗とは空き巣、忍込み、居空きの各手口をいう。



(4) 少年【20歳未満】の犯罪被害の状況

刑法犯 少年被害件数

包括罪種	総数		少年計		1～5歳		6～12歳		13～15歳		16～19歳	
	うち(女)		うち(女)		うち(女)		うち(女)		うち(女)		うち(女)	
総数	4,154	1,597	1,115	424	0	0	59	23	286	113	770	288
凶悪犯	20	9	4	3					1	1	3	2
粗暴犯	177	43	39	12			4	2	11	3	24	7
窃盗犯	2,946	1,107	927	335			50	16	253	97	624	222
知能犯	203	102	7	4					1		6	4
風俗犯	37	36	18	18			3	3	4	4	11	11
その他	771	300	120	52			2	2	16	8	102	42

注：法人・団体被害者、被害者なしを除く。

(5) 高齢者【65歳以上】の犯罪被害の状況

刑法犯 高齢者被害件数

包括罪種	総数		高齢者計		65～69歳		70～74歳		75～79歳		80歳以上	
	うち(女)		うち(女)		うち(女)		うち(女)		うち(女)		うち(女)	
総数	4,154	1,597	581	220	179	59	170	58	132	53	100	50
凶悪犯	20	9	7	3	5	1	1	1			1	1
粗暴犯	177	43	13	4	4	1	3	1	2		4	2
窃盗犯	2,946	1,107	429	164	129	45	124	42	99	40	77	37
知能犯	203	102	41	25	10	5	19	11	7	6	5	3
風俗犯	37	36	0	0								
その他	771	300	91	24	31	7	23	3	24	7	13	7

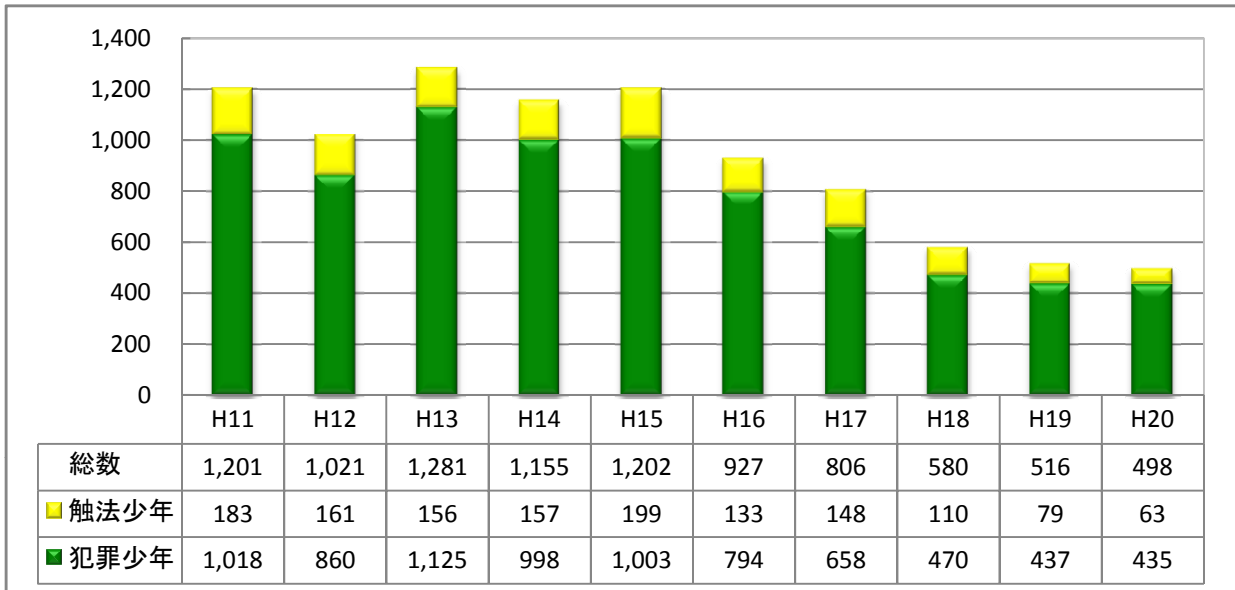
注：法人・団体被害者、被害者なしを除く。

3 非行少年等 検挙・補導人員

非行少年等 検挙・補導人員 前年対比

区分	総数	刑法犯少年		特別法犯少年			
		犯罪	触法	犯罪	触法		
平成20年	511	498	435	63	13	12	1
平成19年	527	516	437	79	11	8	3
増減	-16	-18	-2	-16	2	4	-2
増減率	-3.0	-3.5	-0.5	-20.3	18.2	50.0	-66.7

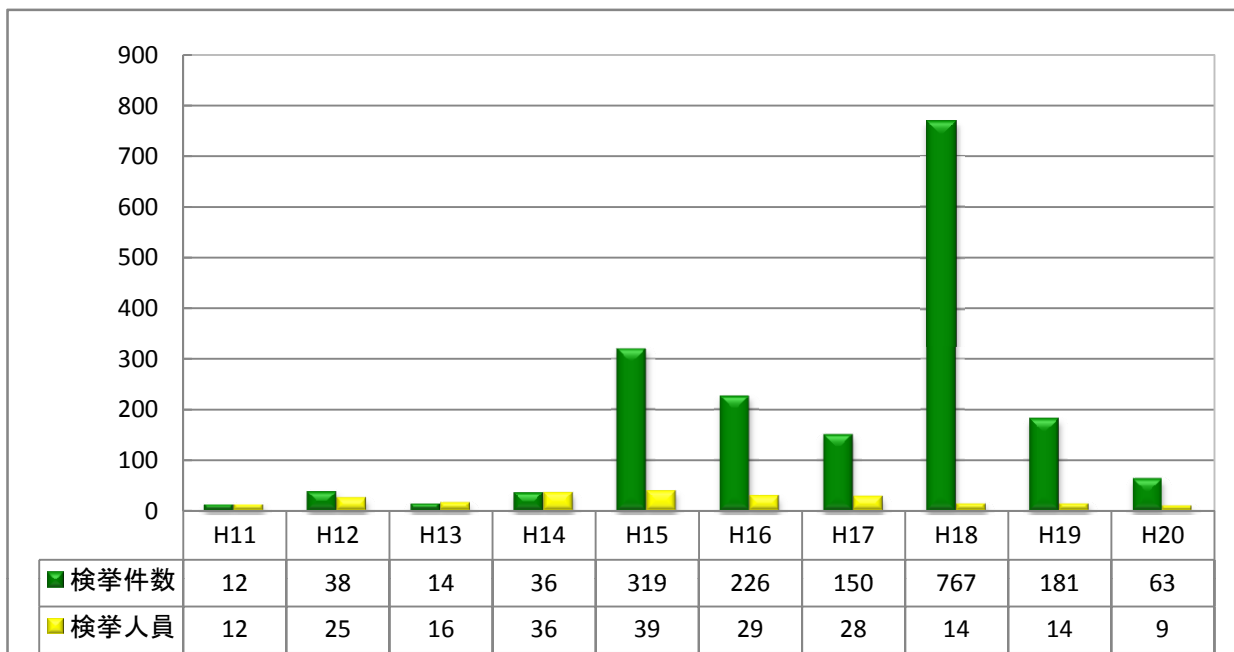
4 刑法犯 少年犯罪 検挙・補導状況の推移



犯罪少年の検挙人員は戦後最高であった13年の1,125人を頂点に減少傾向で推移し、特に、16年以降は大幅に減少している。20年は435人で前年に比べ2人(0.5%)減少し、過去10年間で最も少ない。

窃盗犯の検挙人員は325人で前年に比べ58人増加し、手口別では万引きが大幅に増加している。

5 刑法犯 来日外国人 検挙状況の推移

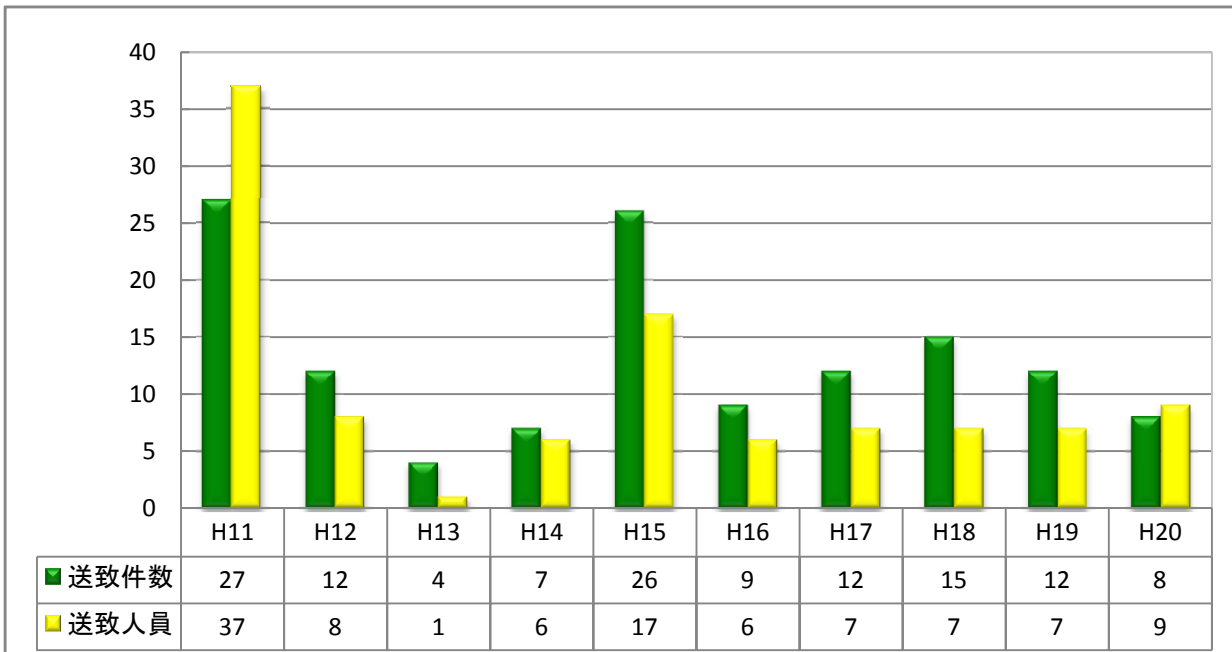


6 特別法犯 送致件数・送致人員の推移



特別法犯の送致状況は送致件数、送致人員とも前年に比べ減少した。近年、廃棄物処理法、高圧ガス保安法は増加傾向、覚せい剤取締法、毒劇物法は減少傾向で推移している。

7 特別法犯 来日外国人 送致件数・送致人員の推移



統計表

第 1

刑 法 犯

1 年次別 包括罪種別 認知・検挙件数及び検挙人員

(1) 刑法犯総数

年次	認知件数	検挙件数	検挙人員	検挙率(%)	犯罪率
昭和20年	1,706	1,746	1,131	102.3	5.5
21年	5,636	3,592	3,273	63.7	10.1
22年	7,233	2,860	2,580	39.5	12.3
23年	8,267	4,416	3,305	53.4	14.0
24年	9,049	5,905	3,426	65.3	15.2
25年	9,242	7,211	3,874	78.0	15.4
26年	6,930	5,177	3,263	74.7	11.5
27年	7,248	4,893	3,013	67.5	12.0
28年	8,414	5,735	3,062	68.2	13.9
29年	7,731	5,284	2,854	68.3	12.7
30年	8,404	5,873	2,802	69.9	13.1
31年	8,289	5,620	2,532	67.8	13.5
32年	8,064	5,673	2,414	70.3	13.2
33年	7,168	5,068	2,529	70.7	11.8
34年	7,670	5,847	2,622	76.2	12.7
35年	7,144	5,678	2,559	79.5	11.9
36年	6,414	5,027	2,317	78.4	10.8
37年	6,511	5,235	2,136	80.4	11.0
38年	5,524	4,024	2,023	72.8	9.4
39年	6,415	4,953	2,188	77.2	11.0
40年	5,891	4,378	2,083	74.3	10.2
41年	6,851	4,811	2,294	70.2	11.9
42年	5,374	4,077	2,087	75.9	9.3
43年	5,738	4,074	2,277	71.0	10.0
44年	6,026	4,391	1,930	72.9	10.5
45年	5,594	4,161	2,029	74.4	9.8
46年	4,754	3,233	1,874	68.0	8.4
47年	4,578	3,733	1,640	81.5	8.0
48年	5,583	4,167	1,622	74.6	9.8
49年	4,885	3,959	1,528	81.0	8.5
50年	5,255	4,357	1,772	82.9	9.0
51年	5,003	4,390	1,768	87.7	8.5
52年	4,782	4,174	1,433	87.3	8.1
53年	5,742	4,477	1,509	78.0	9.7
54年	5,273	3,940	1,634	74.7	8.8
55年	5,622	4,361	1,553	77.6	9.3
56年	5,580	4,057	1,799	72.7	9.2
57年	5,695	3,895	1,857	68.4	9.3
58年	6,117	4,344	2,290	71.0	10.0
59年	6,036	3,960	1,970	65.6	9.8
60年	7,164	5,223	2,080	72.9	11.6
61年	7,329	5,441	2,228	74.2	11.9
62年	7,031	5,390	2,323	76.7	11.4
63年	6,646	5,978	2,246	89.9	10.8
平成元年	6,719	5,210	1,882	77.5	10.9
2年	6,935	5,109	1,799	73.7	11.3
3年	6,695	4,769	1,810	71.2	10.9
4年	6,288	3,337	1,670	53.1	10.2
5年	6,051	3,617	1,684	59.8	9.8
6年	6,527	4,301	1,758	65.9	10.6
7年	6,028	4,248	1,766	70.5	9.8
8年	6,323	3,904	1,751	61.7	10.3
9年	6,007	3,790	1,899	63.1	9.8
10年	6,348	4,146	1,938	65.3	10.3
11年	6,509	3,970	1,957	61.0	10.6
12年	6,682	3,642	1,910	54.5	10.9
13年	7,468	2,889	2,167	38.7	12.2
14年	8,215	3,598	2,071	43.8	13.4
15年	9,302	4,541	2,390	48.8	15.2
16年	8,688	3,574	2,081	41.1	14.2
17年	7,382	3,437	1,988	46.6	12.2
18年	6,838	3,862	1,734	56.5	11.3
19年	6,261	3,203	1,572	51.2	10.4
20年	6,005	3,013	1,532	50.2	10.1

- (注) 1. 昭和31年以降は14年未満者のみによる触法事犯が計上されていないので、昭和30年以前の統計数字とは条件を異にする。
 2. 昭和40年以前の検挙件数は発生地主義の検挙件数であり、昭和41年以降の検挙件数は検挙地主義の検挙件数であるので条件を異にする。
 3. 犯罪率は人口1,000人当たりの認知件数。(算出に用いた人口は各年10月1日現在の推計人口。)

(2) 重要犯罪

年次	認知件数	検挙件数	検挙人員	検挙率(%)
昭和43年	94	88	91	93.6
44年	109	104	92	95.4
45年	110	113	114	102.7
46年	83	79	90	95.2
47年	94	85	70	90.4
48年	93	89	77	95.7
49年	79	75	61	94.9
50年	63	60	72	95.2
51年	105	103	96	98.1
52年	42	40	46	95.2
53年	77	63	47	81.8
54年	37	33	34	89.2
55年	42	35	29	83.3
56年	42	39	44	92.9
57年	48	40	44	83.3
58年	66	63	68	95.5
59年	53	50	53	94.3
60年	76	68	64	89.5
61年	55	51	53	92.7
62年	50	50	42	100.0
63年	52	52	32	100.0
平成元年	54	55	33	101.9
2年	32	35	23	109.4
3年	35	32	23	91.4
4年	56	51	30	91.1
5年	49	44	22	89.8
6年	54	52	37	96.3
7年	67	66	36	98.5
8年	46	43	26	93.5
9年	70	65	42	92.9
10年	78	75	32	96.2
11年	87	65	40	74.7
12年	89	58	38	65.2
13年	97	68	60	70.1
14年	98	73	63	74.5
15年	108	66	70	61.1
16年	84	57	48	67.9
17年	75	56	41	74.7
18年	54	44	31	81.5
19年	57	53	35	93.0
20年	46	26	17	56.5

(3) 凶悪犯

年次	認知件数	検挙件数	検挙人員	検挙率(%)
昭和20年	17	17	13	100.0
21年	43	27	38	62.8
22年	40	29	28	72.5
23年	68	59	91	86.8
24年	80	77	94	96.3
25年	169	163	131	96.4
26年	92	91	97	98.9
27年	102	95	115	93.1
28年	85	77	81	90.6
29年	92	77	69	83.7
30年	87	83	89	95.4
31年	71	68	65	95.8
32年	64	59	82	92.2
33年	83	81	87	97.6
34年	93	90	130	96.8
35年	86	84	112	97.7
36年	86	86	108	100.0
37年	68	68	62	100.0
38年	69	68	85	98.6
39年	77	75	0	97.4
40年	89	87	101	97.8
41年	109	104	107	95.4
42年	73	73	98	100.0
43年	67	61	66	91.0
44年	86	81	78	94.2
45年	83	86	101	103.6
46年	59	56	79	94.9
47年	82	75	59	91.5
48年	69	65	65	94.2
49年	67	64	57	95.5
50年	52	49	63	94.2
51年	93	91	86	97.8
52年	34	32	34	94.1
53年	45	41	41	91.1
54年	25	24	27	96.0
55年	32	28	26	87.5
56年	39	37	42	94.9
57年	35	28	35	80.0
58年	48	47	60	97.9
59年	43	41	44	95.3
60年	52	48	54	92.3
61年	40	39	48	97.5
62年	37	38	38	102.7
63年	38	35	25	92.1
平成元年	38	40	0	105.3
2年	22	25	18	113.6
3年	24	21	20	87.5
4年	37	33	24	89.2
5年	33	30	17	90.9
6年	30	28	24	93.3
7年	33	32	22	97.0
8年	19	16	14	84.2
9年	39	37	32	94.9
10年	37	35	23	94.6
11年	28	26	24	92.9
12年	38	32	28	84.2
13年	45	33	43	73.3
14年	44	38	45	86.4
15年	40	31	51	77.5
16年	33	27	31	81.8
17年	30	22	24	73.3
18年	25	19	17	76.0
19年	25	32	28	128.0
20年	24	21	14	87.5

(注) 1. 昭和31年以降は14年未満者のみによる触法事犯が計上されていないので、昭和30年以前の統計数字とは条件を異にする。
2. 昭和40年以前の検挙件数は発生地主義の検挙件数であり、昭和41年以降の検挙件数は検挙地主義の検挙件数であるので条件を異にする。

(4) 粗暴犯

年次	認知件数	検挙件数	検挙人員	検挙率(%)
昭和20年	35	36	39	102.9
21年	79	72	96	91.1
22年	88	88	137	100.0
23年	261	265	268	101.5
24年	530	527	502	99.4
25年	709	702	569	99.0
26年	369	365	407	98.9
27年	509	506	499	99.4
28年	680	676	595	99.4
29年	832	828	767	99.5
30年	784	779	672	99.4
31年	864	861	786	99.7
32年	747	747	686	100.0
33年	982	979	925	99.7
34年	1,169	1,171	973	100.2
35年	1,105	1,102	924	99.7
36年	1,012	1,008	800	99.6
37年	863	863	764	100.0
38年	731	726	654	99.3
39年	912	909	783	99.7
40年	711	706	655	99.3
41年	943	927	776	98.3
42年	599	596	618	99.5
43年	793	787	726	99.2
44年	506	506	555	100.0
45年	595	595	621	100.0
46年	391	377	461	96.4
47年	341	343	371	100.6
48年	423	418	387	98.8
49年	316	310	320	98.1
50年	447	438	475	98.0
51年	363	364	427	100.3
52年	293	295	315	100.7
53年	259	256	329	98.8
54年	273	271	458	99.3
55年	230	230	330	100.0
56年	279	275	356	98.6
57年	300	294	395	98.0
58年	331	330	476	99.7
59年	285	287	376	100.7
60年	258	256	329	99.2
61年	266	264	386	99.2
62年	209	211	276	101.0
63年	228	226	268	99.1
平成元年	261	262	310	100.4
2年	266	263	288	98.9
3年	237	237	290	100.0
4年	212	208	265	98.1
5年	180	175	231	97.2
6年	208	208	248	100.0
7年	203	201	222	99.0
8年	156	157	231	100.6
9年	169	168	256	99.4
10年	187	184	201	98.4
11年	158	153	195	96.8
12年	222	208	327	93.7
13年	217	202	313	93.1
14年	266	232	290	87.2
15年	281	345	274	122.8
16年	233	198	252	85.0
17年	256	227	278	88.7
18年	239	202	249	84.5
19年	214	179	206	83.6
20年	177	158	177	89.3

(注) 1. 昭和31年以降は14年未満者のみによる触法事犯が計上されていないので、昭和30年以前の統計数字とは条件を異にする。
2. 昭和40年以前の検挙件数は発生地主義の検挙件数であり、昭和41年以降の検挙件数は検挙地主義の検挙件数であるので条件を異にする。

(5) 知能犯

年次	認知件数	検挙件数	検挙人員	検挙率(%)
昭和20年	205	222	137	108.3
21年	551	541	537	98.2
22年	649	649	393	100.0
23年	1,287	1,367	654	106.2
24年	2,243	2,258	854	100.7
25年	2,288	2,275	971	99.4
26年	1,362	1,355	691	99.5
27年	1,216	1,197	598	98.4
28年	1,546	1,533	622	99.2
29年	1,161	1,146	456	98.7
30年	1,388	1,368	515	98.6
31年	1,030	1,019	379	98.9
32年	1,297	1,297	406	100.0
33年	1,123	1,123	334	100.0
34年	1,078	1,087	344	100.8
35年	1,262	1,261	356	99.9
36年	1,270	1,266	335	99.7
37年	997	994	260	99.7
38年	794	786	202	99.0
39年	1,210	1,204	253	99.5
40年	937	928	221	99.0
41年	1,275	1,244	278	97.6
42年	724	734	244	101.4
43年	884	869	186	98.3
44年	1,108	1,091	198	98.5
45年	904	942	155	104.2
46年	542	516	139	95.2
47年	502	681	150	135.7
48年	729	711	143	97.5
49年	437	529	130	121.1
50年	709	724	168	102.1
51年	887	1,082	159	122.0
52年	651	623	109	95.7
53年	744	711	137	95.6
54年	635	632	127	99.5
55年	662	672	114	101.5
56年	559	545	178	97.5
57年	645	540	138	83.7
58年	561	538	139	95.9
59年	629	697	153	110.8
60年	727	681	167	93.7
61年	735	800	209	108.8
62年	606	640	238	105.6
63年	700	990	178	141.4
平成元年	533	906	105	170.0
2年	495	615	142	124.2
3年	504	579	126	114.9
4年	555	559	109	100.7
5年	494	575	109	116.4
6年	482	716	121	148.5
7年	500	681	102	136.2
8年	402	798	77	198.5
9年	487	530	110	108.8
10年	407	472	104	116.0
11年	297	307	88	103.4
12年	257	369	83	143.6
13年	315	343	111	108.9
14年	398	400	98	100.5
15年	507	425	132	83.8
16年	517	534	120	103.3
17年	613	300	105	48.9
18年	558	445	117	79.7
19年	348	151	94	43.4
20年	317	238	107	75.1

- (注) 1. 昭和31年以降は14年未満者のみによる触法事犯が計上されていないので、昭和30年以前の統計数字とは条件を異にする。
2. 昭和40年以前の検挙件数は発生地主義の検挙件数であり、昭和41年以降の検挙件数は検挙地主義の検挙件数であるので条件を異にする。
3. 昭和63年以前は占有離脱物横領を知能犯に、平成元年以降はその他刑法犯に含む。

(6) 風俗犯

年次	認知件数	検挙件数	検挙人員	検挙率(%)
昭和20年	117	117	171	100.0
21年	42	40	145	95.2
22年	92	90	440	97.8
23年	98	98	368	100.0
24年	55	55	221	100.0
25年	44	44	153	100.0
26年	62	62	103	100.0
27年	22	22	54	100.0
28年	16	16	80	100.0
29年	17	17	50	100.0
30年	9	9	33	100.0
31年	10	10	15	100.0
32年	14	14	19	100.0
33年	40	40	26	100.0
34年	16	16	10	100.0
35年	43	43	50	100.0
36年	32	32	40	100.0
37年	29	29	30	100.0
38年	35	35	64	100.0
39年	51	51	62	100.0
40年	84	84	134	100.0
41年	91	83	110	91.2
42年	55	50	89	90.9
43年	117	110	248	94.0
44年	40	39	78	97.5
45年	81	80	96	98.8
46年	85	84	141	98.8
47年	81	85	161	104.9
48年	59	57	52	96.6
49年	116	113	180	97.4
50年	98	102	152	104.1
51年	53	55	175	103.8
52年	23	23	56	100.0
53年	38	37	25	97.4
54年	24	20	49	83.3
55年	15	12	28	80.0
56年	8	6	15	75.0
57年	33	31	53	93.9
58年	44	42	125	95.5
59年	29	28	43	96.6
60年	56	52	65	92.9
61年	39	26	43	66.7
62年	37	36	134	97.3
63年	44	49	186	111.4
平成元年	38	40	43	105.3
2年	55	55	74	100.0
3年	45	44	63	97.8
4年	45	42	61	93.3
5年	65	63	117	96.9
6年	45	44	53	97.8
7年	45	46	47	102.2
8年	36	36	22	100.0
9年	39	35	22	89.7
10年	50	49	17	98.0
11年	88	66	28	75.0
12年	55	29	14	52.7
13年	63	45	16	71.4
14年	65	44	24	67.7
15年	115	63	36	54.8
16年	71	47	30	66.2
17年	61	48	28	78.7
18年	48	37	23	77.1
19年	67	45	37	67.2
20年	41	22	11	53.7

(注) 1. 昭和31年以降は14年未満者のみによる触法事犯が計上されていないので、昭和30年以前の統計数字とは条件を異にする。
2. 昭和40年以前の検挙件数は発生地主義の検挙件数であり、昭和41年以降の検挙件数は検挙地主義の検挙件数であるので条件を異にする。

(7) その他の刑法犯

年次	認知件数	検挙件数	検挙人員	検挙率(%)
昭和20年	168	162	196	96.4
21年	286	276	306	96.5
22年	258	282	248	109.3
23年	324	324	375	100.0
24年	450	441	369	98.0
25年	472	470	361	99.6
26年	283	281	222	99.3
27年	406	406	373	100.0
28年	403	397	336	98.5
29年	347	338	261	97.4
30年	411	399	316	97.1
31年	406	396	277	97.5
32年	398	496	249	124.6
33年	259	259	201	100.0
34年	332	330	233	99.4
35年	339	337	217	99.4
36年	254	251	208	98.8
37年	343	343	264	100.0
38年	285	283	200	99.3
39年	290	287	195	99.0
40年	255	253	170	99.2
41年	359	336	222	93.6
42年	255	236	296	92.5
43年	263	254	220	96.6
44年	184	175	182	95.1
45年	220	218	157	99.1
46年	183	180	149	98.4
47年	141	142	136	100.7
48年	177	145	116	81.9
49年	155	149	97	96.1
50年	132	124	93	93.9
51年	110	111	81	100.9
52年	118	122	93	103.4
53年	144	134	74	93.1
54年	96	89	83	92.7
55年	86	76	84	88.4
56年	140	131	116	93.6
57年	153	142	102	92.8
58年	122	102	88	83.6
59年	136	105	83	77.2
60年	186	119	91	64.0
61年	157	107	101	68.2
62年	142	102	80	71.8
63年	139	110	90	79.1
平成元年	193	150	121	77.7
2年	191	158	153	82.7
3年	268	216	154	80.6
4年	341	287	227	84.2
5年	252	217	202	86.1
6年	293	254	244	86.7
7年	289	277	262	95.8
8年	325	305	311	93.8
9年	321	299	320	93.1
10年	352	333	332	94.6
11年	378	341	367	90.2
12年	391	275	221	70.3
13年	548	331	359	60.4
14年	924	391	391	42.3
15年	1,649	583	555	35.4
16年	1,571	488	436	31.1
17年	1,436	469	406	32.7
18年	1,358	424	333	31.2
19年	1,308	374	285	28.6
20年	1,086	273	202	25.1

- (注) 1. 昭和31年以降は14年未満者のみによる触法事犯が計上されていないので、昭和30年以前の統計数字とは条件を異にする。
2. 昭和40年以前の検挙件数は発生地主義の検挙件数であり、昭和41年以降の検挙件数は検挙地主義の検挙件数であるので条件を異にする。
3. 昭和63年以前は占有離脱物横領を知能犯に、平成元年以降はその他刑法犯に含む。

2 都道府県別 刑法犯・窃盗犯 認知・検挙件数及び検挙人員

都道府県	刑 法 犯							窃 盗 犯				
	認知 件数	負担件数		検挙 件数	検挙率	検挙 人員	うち 少年	認知 件数	検挙 件数	検挙率	検挙 人員	うち 少年
		犯罪率	負担件数									
総 数	1,818,023	14.2	7.2	573,392	31.5%	339,752	90,966	1,372,840	379,839	27.7%	174,738	52,557
北海道	59,733	10.8	5.7	21,639	36.2%	12,643	3,066	46,480	14,747	31.7%	6,487	1,627
青森県	11,015	7.9	4.9	4,046	36.7%	2,967	903	7,741	2,525	32.6%	1,818	632
岩手県	9,111	6.7	4.3	3,457	37.9%	2,321	544	6,662	2,272	34.1%	1,455	330
宮城県	28,583	12.2	7.9	8,382	29.3%	4,949	1,391	21,421	5,336	24.9%	2,594	721
秋田県	6,134	5.5	3.2	3,410	55.6%	1,839	403	4,398	2,324	52.8%	1,267	273
山形県	7,924	6.7	4.0	3,630	45.8%	2,445	380	5,552	2,238	40.3%	1,313	218
福島県	19,582	9.5	6.1	7,086	36.2%	4,281	1,249	13,968	4,945	35.4%	2,563	776
東京都	212,152	16.5	4.9	67,496	31.8%	46,784	8,203	152,854	39,058	25.6%	20,687	4,642
茨城県	43,885	14.8	9.5	17,476	39.8%	6,590	1,653	34,359	14,275	41.5%	3,965	952
栃木県	28,550	14.2	8.6	9,866	34.6%	5,097	1,406	21,412	6,684	31.2%	2,408	692
群馬県	26,730	13.3	8.0	10,522	39.4%	4,250	1,191	20,367	7,957	39.1%	2,544	709
埼玉県	122,108	17.2	11.0	31,140	25.5%	18,289	5,439	93,002	20,018	21.5%	8,452	2,873
千葉県	100,827	16.5	10.4	30,608	30.4%	16,046	4,518	78,234	20,679	26.4%	8,118	2,574
神奈川県	113,556	12.7	7.4	41,913	36.9%	26,969	7,358	84,268	26,945	32.0%	13,538	4,187
新潟県	23,435	9.8	5.8	7,755	33.1%	5,800	1,502	16,539	4,652	28.1%	3,058	771
山梨県	7,890	9.1	4.9	2,964	37.6%	1,947	548	5,984	2,042	34.1%	1,174	339
長野県	21,105	9.7	6.2	8,893	42.1%	5,005	1,389	15,397	6,284	40.8%	2,803	763
静岡県	42,946	11.3	7.2	14,228	33.1%	8,130	2,126	32,152	9,731	30.3%	4,530	1,271
富山県	10,112	9.2	5.3	2,949	29.2%	2,142	643	7,315	1,964	26.8%	1,265	391
石川県	9,689	8.3	5.0	3,714	38.3%	2,195	620	7,465	2,599	34.8%	1,166	373
福井県	6,740	8.3	4.1	3,245	48.1%	1,696	521	5,168	2,532	49.0%	1,092	328
岐阜県	29,799	14.2	8.6	10,018	33.6%	4,375	1,305	22,588	7,731	34.2%	2,682	755
愛知県	144,694	19.5	10.9	33,607	23.2%	16,488	4,614	110,065	24,005	21.8%	8,762	2,722
三重県	25,348	13.5	8.5	6,653	26.2%	3,545	1,047	18,923	4,502	23.8%	2,154	637
滋賀県	15,455	11.0	7.0	6,111	39.5%	2,585	903	11,678	4,894	41.9%	1,636	606
京都府	50,259	19.1	7.8	13,220	26.3%	8,412	2,473	37,437	8,319	22.2%	3,966	1,360
大阪府	201,816	22.9	9.6	39,025	19.3%	28,042	7,418	161,111	20,047	12.4%	11,674	4,164
兵庫県	97,527	17.5	8.3	26,838	27.5%	17,965	5,211	72,210	17,052	23.6%	9,189	3,055
奈良県	18,835	13.4	7.9	7,301	38.8%	3,359	970	14,372	5,287	36.8%	2,013	678
和歌山県	14,302	14.1	6.7	4,156	29.1%	2,539	809	10,486	2,977	28.4%	1,541	540
鳥取県	6,005	10.1	5.0	3,013	50.2%	1,532	435	4,360	2,301	52.8%	1,021	325
島根県	5,802	8.0	4.0	3,000	51.7%	1,304	375	4,381	2,283	52.1%	806	238
岡山県	27,357	14.0	8.1	8,183	29.9%	5,269	1,663	20,463	5,311	26.0%	2,900	941
広島県	30,129	10.5	6.0	12,008	39.9%	7,667	2,334	20,667	7,386	35.7%	3,832	1,272
山口県	14,000	9.6	4.5	7,111	50.8%	4,151	1,227	9,493	4,777	50.3%	2,341	749
徳島県	8,451	10.6	5.5	3,508	41.5%	2,024	512	6,096	2,499	41.0%	1,305	387
香川県	11,425	11.4	6.3	4,965	43.5%	2,843	710	8,905	3,679	41.3%	1,868	503
愛媛県	17,829	12.3	7.4	6,568	36.8%	3,764	999	14,063	4,970	35.3%	2,372	655
高知県	10,439	13.5	6.7	2,952	28.3%	1,991	768	8,168	2,151	26.3%	1,253	495
福岡県	90,356	17.9	8.3	34,398	38.1%	18,125	5,747	70,828	23,752	33.5%	8,244	2,850
佐賀県	8,683	10.1	5.2	3,460	39.8%	1,810	540	7,074	2,617	37.0%	1,149	349
長崎県	10,323	7.2	3.4	4,785	46.4%	3,328	764	6,885	3,233	47.0%	2,011	509
熊本県	17,429	9.6	5.8	7,356	42.2%	4,687	1,675	13,588	5,394	39.7%	2,820	1,103
大分県	9,840	8.2	4.8	4,447	45.2%	2,116	628	7,497	3,074	41.0%	1,202	375
宮崎県	11,105	9.8	5.6	4,652	41.9%	2,562	768	8,677	3,460	39.9%	1,582	488
鹿児島県	13,655	8.0	4.6	5,002	36.6%	3,012	847	11,200	3,670	32.8%	2,027	606
沖縄県	15,353	11.2	6.0	6,636	43.2%	3,872	1,171	10,887	4,661	42.8%	2,091	753

注:1 負担件数は20年警察官条例定員1人当たりの認知件数。千葉県については新東京国際空港警備隊1,500名の定員を除く。
2 犯罪率は人口1,000人当たりの認知件数。(算出に用いた人口は20年10月1日現在の推計人口。)

3 市町村別 刑法犯・窃盗犯 認知件数

区分	刑法犯 認知 件 数						窃 盗 犯 認 知 件 数					
	平成20年		平成19年		増減件数		平成20年		平成19年		増減件数	
	件数	犯罪率	件数	犯罪率	増減件数	%	件数	犯罪率	件数	犯罪率	増減件数	%
総 数	6,005	10.1	6,261	10.4	-256	-4.1	4,360	7.3	4,299	7.2	61	1.4
鳥取市	2,123	10.7	2,027	10.1	96	4.7	1,610	8.1	1,350	6.7	260	19.3
米子市	1,922	13.0	2,161	14.5	-239	-11.1	1,321	8.9	1,514	10.2	-193	-12.7
倉吉市	554	10.8	647	12.6	-93	-14.4	406	7.9	450	8.7	-44	-9.8
境港市	331	9.3	398	11.1	-67	-16.8	241	6.8	265	7.4	-24	-9.1
岩美町	105	8.3	77	6.0	28	36.4	79	6.2	63	4.9	16	25.4
若桜町	4	1.0	9	2.2	-5	-55.6	3	0.7	3	0.7	0	0.0
智頭町	44	5.4	54	6.5	-10	-18.5	29	3.6	28	3.4	1	3.6
八頭町	111	5.9	78	4.1	33	42.3	90	4.8	48	2.5	42	87.5
三朝町	51	7.1	29	4.0	22	75.9	34	4.7	18	2.5	16	88.9
湯梨浜町	138	8.0	145	8.3	-7	-4.8	97	5.6	102	5.9	-5	-4.9
琴浦町	122	6.5	140	7.4	-18	-12.9	97	5.2	98	5.2	-1	-1.0
北栄町	120	7.7	90	5.7	30	33.3	81	5.2	59	3.7	22	37.3
日吉津村	75	23.4	111	34.9	-36	-32.4	47	14.7	94	29.5	-47	-50.0
大山町	123	6.8	95	5.2	28	29.5	90	5.0	65	3.5	25	38.5
南部町	43	3.6	59	4.9	-16	-27.1	34	2.9	42	3.5	-8	-19.0
伯耆町	79	6.7	88	7.3	-9	-10.2	62	5.2	64	5.3	-2	-3.1
日南町	21	3.7	17	2.9	4	23.5	15	2.7	11	1.9	4	36.4
日野町	19	4.9	24	6.0	-5	-20.8	12	3.1	18	4.5	-6	-33.3
江府町	18	5.3	11	3.1	7	63.6	12	3.5	7	2.0	5	71.4
発生地不明	2		1									

注：犯罪率は人口1,000人当たりの認知件数。(算出に用いた人口は各年10月1日現在の推計人口。)

4 年次別 罪種別 認知・検挙件数及び検挙人員

罪種別	平成11年			平成12年			平成13年			平成14年			認知
	認知	検挙	人員	認知	検挙	人員	認知	検挙	人員	認知	検挙	人員	
刑法犯 総数	6,509	3,970	1,957	6,682	3,642	1,910	7,468	2,889	2,167	8,215	3,598	2,071	9,302
重要犯罪	87	65	40	89	58	38	97	68	60	98	73	63	108
凶悪犯	28	26	24	38	32	28	45	33	43	44	38	45	40
殺 人	4	4	3	5	6	11	6	6	10	9	9	18	4
強 盗	7	6	11	12	9	10	19	10	13	12	9	10	15
強盗殺人							1	1	3				
強盗傷人	4	4	10	5	3	4	7	2	3	5	5	6	8
強盗強姦	1			1	1	1	1						2
強盗・準強盗	2	2	1	7	5	5	10	7	7	7	4	4	5
放 火	10	10	5	11	11	5	7	5	4	8	6	5	1
強 姦	7	6	5	10	6	2	13	12	16	15	14	12	20
粗暴犯	158	153	195	222	208	327	217	202	313	266	232	290	281
凶器準備集合				1	1	1				1	1	5	
暴 行	18	18	22	32	32	44	28	25	36	43	36	44	59
傷 害	81	79	109	123	117	207	125	121	190	138	124	151	137
脅 迫	9	9	9	18	18	13	19	18	18	13	13	22	12
恐 喝	50	47	55	48	40	62	45	38	69	71	58	68	73
窃盗犯	5,560	3,077	1,255	5,719	2,729	1,237	6,280	1,935	1,325	6,518	2,493	1,223	6,710
侵 入 盗	1,349	1,301	158	771	376	82	898	268	105	803	334	104	817
乗 り 物 盗	763	243	241	1,005	201	195	1,554	237	217	1,725	224	205	1,877
非 侵 入 盗	3,448	1,533	856	3,943	2,152	960	3,828	1,430	1,003	3,990	1,935	914	4,016
重要窃盗犯	1,482	1,378	209	891	438	127	1,049	337	160	923	411	132	922
知能犯	297	307	88	257	369	83	315	343	111	398	400	98	507
詐 欺	244	253	73	217	332	69	265	298	82	320	340	78	426
横 領	9	8	6	12	9	3	15	11	7	17	15	15	12
偽 造	43	45	9	27	27	8	33	32	21	61	45	5	69
汚 職				1	1	3	1	1	1				
背 任	1	1					1	1					
風俗犯	88	66	28	55	29	14	63	45	16	65	44	24	115
賭 博	2	2	5										9
わ い せ つ	86	64	23	55	29	14	63	45	16	65	44	24	106
強制わいせつ	59	39	16	48	23	9	48	31	12	52	33	15	64
公然わいせつ・物	27	25	7	7	6	5	15	14	4	13	11	9	42
その他の刑法犯	378	341	367	391	275	221	548	331	359	924	391	391	1,649
うち)占有離脱物横領	254	253	293	133	130	132	236	228	248	288	281	290	431
うち)業務上過失致死傷	4	4	6	6	5	9	4	4	7	7	7	12	4
うち)公務執行妨害	4	4	4	17	17	11	9	9	8	15	14	8	18
うち)住居侵入	59	27	10	77	29	20	78	25	32	118	26	34	185
うち)略取誘拐・人身売買				3	3	1	4	4	5	2	2	3	4
うち)盗品等	19	19	18	4	4	3	15	15	15	5	5	4	21
うち)器物損壊等	20	17	13	121	60	20	173	21	13	453	26	12	941

平成15年		平成16年			平成17年			平成18年			平成19年			平成20年		
検挙	人員	認知	検挙	人員	認知	検挙	人員	認知	検挙	人員	認知	検挙	人員	認知	検挙	人員
4,541	2,390	8,688	3,574	2,081	7,382	3,437	1,988	6,838	3,862	1,734	6,261	3,203	1,572	6,005	3,013	1,532
66	70	84	57	48	75	56	41	54	44	31	57	53	35	46	26	17
31	51	33	27	31	30	22	24	25	19	17	25	32	28	24	21	14
4	4	2	2	3	6	6	5	7	7	6	5	5	7	3	3	5
10	29	16	15	21	6	4	10	4	2	2	9	9	10	8	6	5
														1	1	1
6	26	8	8	10	3	3	9	2	2	2	1	1	1	2	1	1
2	1													1	1	
2	2	8	7	11	3	1	1	2			8	8	9	4	3	3
		12	7	5	10	7	5	5	3	4	5	5	4	11	9	2
17	18	3	3	2	8	5	4	9	7	5	6	13	7	2	3	2
345	274	233	198	252	256	227	278	239	202	249	214	179	206	177	158	177
51	59	34	25	35	56	47	50	79	62	69	68	52	58	63	55	57
124	163	131	117	156	132	124	155	119	109	136	102	92	112	77	73	78
8	7	19	19	15	17	16	15	13	10	11	19	14	9	10	7	13
162	45	49	37	46	51	40	58	28	21	33	25	21	27	27	23	29
3,094	1,342	6,263	2,280	1,212	4,986	2,371	1,147	4,610	2,735	995	4,299	2,422	922	4,360	2,301	1,021
350	99	929	470	105	744	433	63	650	385	81	442	373	62	476	287	68
235	208	1,742	244	171	1,325	174	185	1,194	158	134	1,241	186	131	1,217	152	96
2,509	1,035	3,592	1,566	936	2,917	1,764	899	2,766	2,192	780	2,616	1,863	729	2,667	1,862	857
425	140	1,053	563	147	820	468	93	712	419	99	512	469	97	507	338	84
425	132	517	534	120	613	300	105	558	445	117	348	151	94	317	238	107
355	104	441	453	86	560	257	95	507	393	97	311	120	68	299	219	89
9	10	24	13	10	14	9	7	15	10	6	21	16	11	7	7	7
61	18	52	68	24	39	34	3	35	41	13	16	15	15	11	12	11
								1	1	1						
63	36	71	47	30	61	48	28	48	37	23	67	45	37	41	22	11
9	7	12	12	11	1	1	4	2	2	1	5	5	13			
54	29	59	35	19	60	47	24	46	35	22	62	40	24	41	22	11
31	17	50	30	17	44	33	17	29	25	14	32	21	7	22	5	3
23	12	9	5	2	16	14	7	17	10	8	30	19	17	19	17	8
583	555	1,571	488	436	1,436	469	406	1,358	424	333	1,308	374	285	1,086	273	202
410	430	366	316	322	326	285	286	322	262	260	242	201	191	167	128	125
4	6	2	2	2	4	2	2	1	3	4	3	3	3	2	2	2
18	11	13	13	10	14	13	13	9	9	9	8	8	9	5	5	3
52	32	198	48	39	163	69	43	119	49	23	114	50	26	103	40	28
4	2	1			1	1										
20	20	11	16	11	18	31	30	9	18	8	8	12	13	14	15	10
50	21	959	75	31	898	59	25	876	67	18	909	81	26	755	65	25

5 鳥取署 年次別 罪種別 認知・検挙件数及び検挙人員

罪種別	平成11年			平成12年			平成13年			平成14年			認知
	認知	検挙	人員	認知	検挙	人員	認知	検挙	人員	認知	検挙	人員	
刑法犯 総数	1,780	1,095	635	2,289	1,093	604	2,308	941	790	2,420	1,098	702	2,882
重要犯罪	48	38	17	31	21	11	23	18	25	31	24	15	25
凶悪犯	14	13	13	10	8	7	15	12	18	17	14	9	10
殺 人	2	2	1	1	1	1	1	2	4	3	3	2	2
強 盗	3	3	8	7	5	5	8	4	4	3	2	2	4
強盗殺人													
強盗傷人	3	3	8	2	2	2	4	1	1				2
強盗強姦													
強盗・準強盗				5	3	2	4	3	3	3	2	2	2
放 火	8	8	4	2	2	1	2	2	1	5	4	3	
強 姦	1						4	4	9	6	5	2	4
粗 暴 犯	65	61	85	73	65	94	74	64	101	92	85	104	105
凶器準備集合				1	1	1							
暴 行	8	8	10	7	7	12	13	10	14	14	14	16	19
傷 害	32	30	44	40	39	54	39	36	51	56	52	67	58
脅 迫	2	2	2	4	4	3	4	4	6	1	1	2	4
恐 喝	23	21	29	21	14	24	18	14	30	21	18	19	24
窃 盗 犯	1,417	799	370	1,950	830	402	1,845	615	480	1,869	732	430	2,055
侵 入 盗	411	319	44	217	215	18	198	28	18	235	87	21	245
乗 り 物 盗	267	55	47	453	35	42	506	74	66	550	67	61	587
非 侵 入 盗	739	425	279	1,280	580	342	1,141	513	396	1,084	578	348	1,223
重要窃盗犯	467	343	54	257	228	35	245	53	45	283	124	29	283
知 能 犯	104	80	32	79	96	19	102	106	41	146	126	28	184
詐 欺	77	61	29	60	78	17	86	92	26	99	89	21	134
横 領	3	2		3	2	2	5	4	3	5	4	4	9
偽 造	24	17	3	16	16		11	10	12	42	33	3	41
汚 職													
背 任													
風 俗 犯	43	34	8	23	15	5	16	15	6	15	11	7	26
賭 博													
わ い せ つ	43	34	8	23	15	5	16	15	6	15	11	7	26
強制わいせつ	34	25	4	20	12	3	6	4	4	13	9	5	14
公然わいせつ・物	9	9	4	3	3	2	10	11	2	2	2	2	12
その他の刑法犯	137	108	127	154	79	77	256	129	144	281	130	124	502
うち)占有離脱物横領	78	77	92	38	38	39	93	91	100	94	89	93	119
うち)公務執行妨害	3	3	3	7	7	5	3	3	3	4	5	2	6
うち)住居侵入	28	5	3	32	12	9	29	7	11	31	9	4	65
うち)略取誘拐・人身売買				1	1	1	2	2	3	1	1	1	1
うち)盗品等	3	3	3	1	1	1	11	12	12	3	3	2	5
うち)器物損壊等	11	8	6	61	8	7	107	6	4	132	10	8	295

平成15年		平成16年			平成17年			平成18年			平成19年			平成20年		
検挙	人員	認知	検挙	人員	認知	検挙	人員	認知	検挙	人員	認知	検挙	人員	認知	検挙	人員
1,287	829	2,523	1,115	655	2,232	1,270	599	2,229	1,426	570	1,907	1,323	488	2,040	1,247	539
17	14	19	15	11	22	18	15	14	14	12	14	11	7	11	10	5
9	7	11	8	8	8	7	8	9	10	8	5	6	5	10	9	4
2	2				1	1	1	5	6	6				1	1	2
2	2	6	5	6	2	1	3	1	1	1	2	2	2	2	1	1
2	2	3	3	4	1	1	3	1	1	1						
		3	2	2	1						2	2	2	2	1	1
		3	1	1	3	3	2							7	7	1
5	3	2	2	1	2	2	2	3	3	1	3	4	3			
83	106	68	58	91	81	71	81	80	69	80	85	60	72	50	52	51
16	20	12	8	10	17	16	16	33	27	24	28	20	24	14	18	17
54	70	41	41	61	35	31	35	34	32	37	32	26	33	14	14	14
2	1	2	1	1	5	5	2	5	3	5	9	4	1	3	3	3
11	15	13	8	19	24	19	28	8	7	14	16	10	14	19	17	17
907	527	1,840	748	408	1,448	954	345	1,443	1,054	326	1,284	1,091	272	1,540	1,033	389
132	28	266	168	26	149	104	15	166	115	28	98	127	18	149	79	18
72	64	421	58	42	399	56	56	364	68	68	398	86	40	512	62	27
703	435	1,153	522	340	900	794	274	913	871	230	788	878	214	879	892	344
160	51	297	176	30	178	118	22	191	125	36	134	180	30	158	111	24
110	29	117	157	31	202	93	28	216	140	47	112	37	31	99	57	34
66	23	91	140	20	191	87	26	188	111	40	98	26	22	94	53	31
4	4	6	3	2	3	1	1	6	6	4	9	6	6	3	3	3
40	2	20	14	9	8	5	1	21	23	3	5	5	3	2	1	
								1								
16	12	11	9	3	16	12	12	8	7	6	20	12	8	3	3	2
4	3				1	1	4	2	2	1						
12	9	11	9	3	15	11	8	6	5	5	20	12	8	3	3	2
7	6	8	7	3	13	10	7	5	4	4	9	5	2	1	1	1
5	3	3	2		2	1	1	1	1	1	11	7	6	2	2	1
162	148	476	135	114	477	133	125	473	146	103	401	117	100	338	93	59
107	112	105	90	92	113	89	93	106	80	80	82	71	69	67	48	46
6	3	3	3	2	6	6	5	3	3	4	1	1	1	2	2	1
26	11	61	23	11	31	9	8	28	12	3	28	9	5	28	7	4
1	1				1	1										
6	6	4	2	2	4	7	6	4	14	6	4	5	6	4	4	2
7	4	299	14	5	318	17	10	326	31	9	278	22	9	229	24	5

5 郡家署 年次別 罪種別 認知・検挙件数及び検挙人員

罪種別	平成11年			平成12年			平成13年			平成14年			認知
	認知	検挙	人員	認知	検挙	人員	認知	検挙	人員	認知	検挙	人員	
刑法犯 総数	167	99	59	229	151	44	224	132	57	269	106	76	269
重要犯罪				2			1	1	2	6	3	4	6
凶悪犯				1			1	1	2	3	3	4	4
殺人							1	1	2				
強盗				1									2
強盗殺人													
強盗傷人				1									2
強盗強姦													
強盗・準強盗													
放火										1	1	1	1
強姦										2	2	3	1
粗暴犯	3	3	2	4	3	10	4	4	8	4	6	8	8
凶器準備集合													
暴行						2		1	5				1
傷害	1	1	1	2	1	5	3	3	3	4	4	4	4
脅迫													
恐喝	2	2	1	2	2	3	1				2	3	4
窃盗犯	149	83	48	205	95	28	208	91	42	205	62	41	196
侵入盗	33	39	5	18	5	5	31	15	10	40	22	7	41
乗り物盗	14	6	7	41	6	6	56	10	9	52	13	16	42
非侵入盗	102	38	36	146	84	17	121	66	23	113	27	18	113
重要窃盗犯	36	41	8	21	7	6	42	20	12	47	24	11	47
知能犯	8	8	4	10	48	1	5	30	3	10	10	1	7
詐欺	6	6	3	10	48	1	5	30	3	10	10	1	7
横領													
偽造	2	2	1										
汚職													
背任													
風俗犯				1						7	3	1	1
賭博													
わいせつ				1						7	3	1	1
強制わいせつ				1						3			1
公然わいせつ・物										4	3	1	
その他の刑法犯	7	5	5	8	5	5	6	6	2	40	22	21	53
うち)占有離脱物横領	4	4	5	2	2	3	1	2	2	17	18	17	12
うち)公務執行妨害													
うち)住居侵入	2			3			4	2		5	2		13
うち)略取誘拐・人身売買													1
うち)盗品等													
うち)器物損壊等				1	1	1		1		15			26

平成15年		平成16年			平成17年			平成18年			平成19年			平成20年		
検挙	人員	認知	検挙	人員	認知	検挙	人員	認知	検挙	人員	認知	検挙	人員	認知	検挙	人員
167	60	259	186	71	181	127	56	133	226	31	87	62	23	115	44	27
5	11	6	2	2	2			3	2	3						
2	9	2						2	1	2						
2	8							1								
2	8															
	1	2						1	1	2						
5	5	5	5	8	2	2	2	1	1	1	1	3	3	1	1	1
		1	1	3							1	1	1	1	1	1
3	3	3	3	3	1	1	2					1	1			
2	2	1	1	2	1	1		1	1	1		1	1			
138	27	179	167	42	129	112	37	94	212	21	51	47	14	93	38	21
10	6	32	6	8	19	13	4	11	15	2	10	2		13	5	1
4	2	34	34	6	34	4	8	20	4	3	7	6	5	13		
124	19	113	127	28	76	95	25	63	193	16	34	39	9	67	33	20
13	7	34	35	12	20	15	9	12	16	2	10	6	1	13	5	1
3		22	1	1	15	2	2	11	7	5	10	4	1	4	2	3
3		18			14	1	1	8	3	2	8	2		3	1	1
					1	1	1				1	1				
		4	1	1				3	3	2	1	1	1	1	1	2
									1	1						
									1	1						
2	1	4	2	2	2			1	1	1						
2	1	4	2	2	2			1	1	1						
2	1	4	2	2	2			1	1	1						
17	18	47	11	18	33	11	15	24	4	1	25	8	5	17	3	2
12	12	5	3	3	4	4	4	3			1	3	3	1	1	1
		1	1	1												
3	2	12	1	1	5	3	9	2	1		1			3	1	1
1	1															
			3	3								1	1			
		28	2	8	22	2		17	1		22	4	1	12		

5 智頭署 年次別 罪種別 認知・検挙件数及び検挙人員

罪種別	平成11年			平成12年			平成13年			平成14年			認知
	認知	検挙	人員	認知	検挙	人員	認知	検挙	人員	認知	検挙	人員	
刑法犯 総数	180	71	24	141	225	21	146	64	18	126	82	27	121
重要犯罪	1	1	1	2	1		1			1			
凶悪犯										1			
殺人													
強盗													
強盗殺人													
強盗傷人													
強盗強姦													
強盗・準強盗													
放火										1			
強姦													
粗暴犯	1	1	1				3	3	3	2	2		5
凶器準備集合													
暴行													
傷害	1	1	1							1	1		3
脅迫							2	2	1	1	1		
恐喝							1	1	2				2
窃盗犯	169	64	20	130	220	17	134	54	12	104	75	22	83
侵入盗	37	23	5	24	4	2	29	13	3	13	8	1	11
乗り物盗	21	10	10	20	1	1	20	3	3	33	11	5	14
非侵入盗	111	31	5	86	215	14	85	38	6	58	56	16	58
重要窃盗犯	39	24	6	27	5	3	29	15	4	22	17	5	12
知能犯	4	2	1	4	1	1	3	7	1	2			10
詐欺	4	2	1	2			3	7	1	1			5
横領				1									1
偽造				1	1	1				1			4
汚職													
背任													
風俗犯	1	1	1	3	1		1						
賭博													
わいせつ	1	1	1	3	1		1						
強制わいせつ	1	1	1	2	1		1						
公然わいせつ・物				1									
その他の刑法犯	5	3	1	4	3	3	5		2	17	5	5	23
うち)占有離脱物横領		1					2			1	3	3	
うち)公務執行妨害													
うち)住居侵入	2	1		2	1		2			4			4
うち)略取誘拐・人身売買													
うち)盗品等													
うち)器物損壊等	2									10			18

平成15年		平成16年			平成17年			平成18年			平成19年			平成20年		
検挙	人員	認知	検挙	人員	認知	検挙	人員	認知	検挙	人員	認知	検挙	人員	認知	検挙	人員
16	17	116	30	24	147	57	39	104	99	28	139	53	25	120	66	24
					1						3	1		1	1	2
											1			1	1	2
											1			1	1	2
2	1				6	6	8	5	4	6	5	4	4	4	5	5
					2	2	2				1			1	2	2
2	1				3	3	5	3	2	4	3	3	3	3	3	3
									1		1					
					1	1	1	2	1	2		1	1			
8	11	86	25	23	105	29	21	69	88	15	84	35	15	91	30	11
3		13	5	9	30	12	3	11	7	5	18	14	2	13	1	
1	1	21	10	11	24	7	6	17	4	4	9	4	2	8	4	3
4	10	52	10	3	51	10	12	41	77	6	57	17	11	70	25	8
3		17	8	18	34	13	4	14	8	6	21	18	4	15	3	1
5	5	4	1		9	14	3	13	1	2	13	7	2	6	25	3
2	1	3			8	13	3	9	1	2	13	7	2	6	25	3
1	3							3								
2	1	1	1		1	1		1								
					1						3	2	1			
					1						3	2	1			
					1						2	1				
											1	1	1			
1		26	4	1	26	8	7	17	6	5	33	5	3	18	5	3
					2	2	2	4	4	3	3	1		1		
		6	3	1	4	1	1	4			5	1	1	4	1	1
										1				1	1	1
		20	1		19	4	3	9	2	1	24	2	1	11	2	

5 浜村署 年次別 罪種別 認知・検挙件数及び検挙人員

罪種別	平成11年			平成12年			平成13年			平成14年			認知
	認知	検挙	人員	認知	検挙	人員	認知	検挙	人員	認知	検挙	人員	
刑法犯 総数	105	65	33	163	45	30	188	83	36	205	84	42	236
重要犯罪		1	1	3	2	1	2	1	1	2	1	1	5
凶悪犯				2	2	1	1	1	1	1	1	1	
殺強													
強盗殺人													
強盗傷人													
強盗強姦													
強盗・準強盗													
放強							1	1	1				
火姦				2	2	1				1	1	1	
粗暴犯	2	2	2	5	5	11	6	5	6	5	4	5	5
凶器準備集													
暴行	2	2	2	1	1	1	1	1	1				1
傷害				2	1	9	3	2	2	4	4	5	2
脅迫				2	2	1	1	1	1				
恐喝					1		1	1	2	1			2
窃盗犯	96	50	29	134	19	12	169	65	23	150	41	15	168
侵入盗	32	29	11	26	2		26	10	10	30	12	5	27
乗り物盗	14	6	8	24	3	1	43	9	7	35	10	6	24
非侵入盗	50	15	10	84	14	11	100	46	6	85	19	4	117
重要窃盗犯	33	32	14	27	2		31	10	10	31	14	6	29
知能犯	6	12	1	10	12	4	2	6	2	5	29	11	18
詐欺	5	7	1	9	11	3	2	4	2	5	27	11	16
横領													
偽造	1	5		1	1	1		2			2		2
汚職													
背任													
風俗犯	1	1	1	2	1	1	3	2	1	1			7
賭博													
わいせつ	1	1	1	2	1	1	3	2	1	1			7
強制わいせつ		1	1	1			1			1			5
公然わいせつ・物	1			1	1	1	2	2	1				2
その他の刑法犯				10	6	1	7	4	3	43	9	10	38
うち)占有離脱物横領													1
うち)公務執行妨害										2	1	1	
うち)住居侵入				3	1		2			3	2	5	2
うち)略取誘拐・人身売買													
うち)盗品等													1
うち)器物損壊等				7	5	1	5	4	3	35	3	1	26

平成15年		平成16年			平成17年			平成18年			平成19年			平成20年		
検挙	人員	認知	検挙	人員	認知	検挙	人員	認知	検挙	人員	認知	検挙	人員	認知	検挙	人員
150	33	210	133	32	158	57	39	140	81	39	113	46	26	114	90	39
1		2	2	2	3	1	1	4	4	3				2	1	
1		1	1	1	1	1	1	1	1	1						
		1	1	1				1	1	1						
		1	1	1				1	1	1						
1																
3	2	4	4	2	9	9	11	5	5	8	5	5	6	2	2	3
1	1				1	1	1	1	1	2			2	1	1	2
1	1	2	2	2	3	4	3	2	2	2	4	4	3	1	1	1
					1	1	1	1	1	1	1					
1		2	2		4	3	6	1	1	3		1	1			
78	24	146	84	21	89	32	20	86	46	19	73	27	13	87	72	27
8	2	25	41		17	6	3	9	9		9	7	3	12	3	3
8	8	35	3	5	18	7	6	12	2	2	9	2		10	3	4
62	14	86	40	16	54	19	11	65	35	17	55	18	10	65	66	20
11	5	27	41		17	6	3	9	9		9	7	3	12	3	3
65	5	11	34	3	9	1	1	13	16	3	10	9	3	8	6	3
61	4	11	3	3	8	1	1	9	14	1	10	7	3	8	6	3
								2				2				
4	1		31		1			2	2	2						
1	1	2	1	1	2			7	6	3				2	1	
1	1	2	1	1	2			7	6	3				2	1	
		1	1	1	2			3	3	2				2	1	
1	1	1						4	3	1						
2	1	46	9	4	48	14	6	28	7	5	25	5	4	15	9	6
		4	2	2	3	3	3	5	4	3	1	1	1			
1		9	1		9	2	3	1	1		6	4	3	7	5	2
															2	1
		32	5		35	8		21	1		18			8	2	3

5 倉吉署 年次別 罪種別 認知・検挙件数及び検挙人員

罪種別	平成11年			平成12年			平成13年			平成14年			認知
	認知	検挙	人員	認知	検挙	人員	認知	検挙	人員	認知	検挙	人員	
刑法犯 総数	927	412	303	774	326	274	993	438	364	1,045	514	313	1,294
重要犯罪	2	1	2	7	4	4	10	5	5	16	12	9	15
凶悪犯	1	1	2	4	3	3	6	5	5	2	1	7	7
殺 人				1	1	1				1	1	7	
強 盗				1	1	2	1	1		1			
強盗殺人													
強盗傷人				1	1	2							
強盗強姦													
強盗・準強盗							1	1		1			
放 火				1	1		1	1	1				
強 姦	1	1	2	1			4	3	4				7
粗 暴 犯	25	24	34	26	23	65	27	25	65	41	39	67	44
凶器準備集										1	1	5	
暴 行	5	5	7	5	5	4	3	2	4	6	6	11	9
傷 害	15	15	21	16	14	55	13	14	42	19	18	25	20
脅 迫							2	2	1	2	3	7	3
恐 喝	5	4	6	5	4	6	9	7	18	13	11	19	12
窃盗犯	816	305	197	648	232	172	860	327	215	831	380	171	917
侵入盗	171	104	17	112	48	15	134	38	14	82	25	16	112
乗り物盗	154	34	38	97	24	27	131	27	30	160	17	19	201
非侵入盗	491	167	142	439	160	130	595	262	171	589	338	136	604
重要窃盗犯	181	109	26	123	52	19	147	48	23	96	26	17	124
知能犯	27	29	10	59	37	8	34	28	19	33	32	7	74
詐 欺	22	26	7	56	35	7	29	23	17	28	25	7	64
横 領	1	1	1	1			1	2	1				
偽 造	4	2	2	2	2	1	4	3	1	5	7		10
汚 職													
背 任													
風俗犯	6	6	6	4	2	2	7	1	1	15	12	4	10
賭 博	2	2	5										
わいせつ	4	4	1	4	2	2	7	1	1	15	12	4	10
強制わいせつ	1			3	1	1	4			14	11	2	8
公然わいせつ・物	3	4	1	1	1	1	3	1	1	1	1	2	2
その他の刑法犯	52	47	54	33	29	24	59	52	59	123	50	57	242
うち)占有離脱物横領	33	33	39	18	18	18	34	33	36	40	36	37	43
うち)公務執行妨害				2	2	1				2	2	1	2
うち)住居侵入	9	3	3	8	6	2	11	8	12	15	7	16	24
うち)略取誘拐・人身売買													
うち)盗品等	7	7	6				1						4
うち)器物損壊等	2	3	4	4	2	1	7	6	4	62	2	1	161

平成15年		平成16年			平成17年			平成18年			平成19年			平成20年		
検挙	人員	認知	検挙	人員	認知	検挙	人員	認知	検挙	人員	認知	検挙	人員	認知	検挙	人員
603	364	1,377	417	289	1,047	414	293	970	418	214	911	422	233	863	290	175
6	6	16	13	9	6	6	2	7	6		12	12	5	8	6	5
5	5	5	5	6	1	1	1	2	1		4	5	5	5	4	3
		1	1	2	1	1	1	1	1		1	1	1			
	3	3	3	3							2	2	2	2	2	2
	3	1	1	1												
		2	2	2							2	2	2	2	2	2
		1	1	1							1	1	1	3	2	1
5	2							1				1	1			
164	58	41	38	40	40	37	46	34	33	31	27	29	30	21	18	18
9	10	7	6	8	8	8	9	11	12	14	8	10	9	7	4	4
19	30	17	16	20	22	20	26	18	19	15	14	13	17	12	13	13
3	3	9	9	7	2	2	1				3	4	2	2	1	1
133	15	8	7	5	8	7	10	5	2	2	2	2	2			
265	207	1,042	281	176	735	267	168	658	216	119	629	325	147	618	212	112
34	17	101	30	22	133	82	12	70	39	5	75	72	9	68	27	10
26	34	356	36	30	174	24	26	176	28	14	140	20	31	125	14	15
205	156	585	215	124	428	161	130	412	149	100	414	233	107	425	171	87
36	18	131	47	31	143	85	16	76	41	8	82	78	15	75	29	12
95	29	60	27	17	55	22	12	55	87	12	48	17	12	37	25	14
85	16	52	20	11	51	21	11	52	85	12	45	14	10	34	22	10
1	1	4	4	3	1	1	1	2	1		3	3	2	1	1	1
9	12	4	3	3	3			1	1					2	2	3
3	3	13	10	4	6	5	1	9	7	2	14	12	9	9	5	3
											3	3	7			
3	3	13	10	4	6	5	1	9	7	2	11	9	2	9	5	3
1	1	11	8	3	5	5	1	5	5		8	7		3	2	2
2	2	2	2	1	1			4	2	2	3	2	2	6	3	1
71	62	216	56	46	210	82	65	212	74	50	189	34	30	173	26	25
41	41	43	32	31	54	49	50	45	43	44	27	24	24	21	16	17
2	2	1	1		1	1	1	2	2	1	1	1	1			
4	2	21	7	6	20	9	3	20	7	2	10	1		14	3	5
4	4		1		2	8	5	1	2	1	1	1	1			
14	6	147	11	5	133	15	6	139	18	1	147	3	1	129	5	2

5 八橋署 年次別 罪種別 認知・検挙件数及び検挙人員

罪種別	平成11年			平成12年			平成13年			平成14年			認知
	認知	検挙	人員	認知	検挙	人員	認知	検挙	人員	認知	検挙	人員	
刑法犯 総数	376	257	60	257	100	48	346	93	54	365	90	79	418
重要犯罪	2	1	1	4	3	3	3	1	1	5	4	5	
凶悪犯	1	1	1	3	3	3	2	1	1	3	3	4	
殺 人				2	2	2				2	2	3	
強 盗													
強盗殺人													
強盗傷人													
強盗強姦													
強盗・準強盗													
放 火	1	1	1	1	1	1	1	1	1	1	1	1	
強 姦							1	1	1	1	1	1	
粗 暴 犯	7	7	8	6	6	10	9	9	12	7	6	9	4
凶器準備集合													
暴 行	1	1	2	1	1	1	1	1	1	2	2	3	1
傷 害	5	5	5	4	4	9	7	7	10	2	2	2	3
脅 迫							1	1	1	1			
恐 喝	1	1	1	1	1					2	2	4	
窃盗犯	366	248	50	228	85	30	285	62	34	308	59	38	357
侵 入 盗	154	142	9	40	13	3	68	22	8	40	19	4	61
乗 り 物 盗	24	26	15	21	7	9	75	19	12	80	7	8	76
非 侵 入 盗	188	80	26	167	65	18	142	21	14	188	33	26	220
重要窃盗犯	163	153	13	49	17	8	75	28	9	42	19	4	71
知能犯	1	1	1	7	3	4	18	15	2	8	2	7	17
詐 欺	1	1	1	7	3	4	17	14	2	8	2	7	17
横 領													
偽 造							1	1					
汚 職													
背 任													
風俗犯	1			1			1			2	1	1	
賭 博													
わ い せ つ	1			1			1			2	1	1	
強制わいせつ	1			1			1			2	1	1	
公然わいせつ・物													
その他の刑法犯				12	3	1	31	6	5	37	19	20	40
うち)占有離脱物横領							5	4	3	12	14	17	5
うち)公務執行妨害													
うち)住居侵入				3			4			6	2		10
うち)略取誘拐・人身売買													
うち)盗品等				1	1					1	1	1	2
うち)器物損壊等				5	1		20			17			21

平成15年		平成16年			平成17年			平成18年			平成19年			平成20年		
検挙	人員	認知	検挙	人員	認知	検挙	人員	認知	検挙	人員	認知	検挙	人員	認知	検挙	人員
162	75	378	130	64	264	110	62	221	120	48	235	105	41	245	145	42
					5	1	1				4	5	4	2	1	
					4	1	1				1	3	2	1	1	
											1	1	1	1	1	
											1	1	1		1	
					3									1	1	
					1	1	1					2	1			
4	6	13	8	10	5	6	13	6	6	7	5	4	5	7	6	9
1	2	3	2	2			2	3	3	5	1	1	1	1	1	1
3	4	7	5	6	4	5	7	3	3	2	3	3	4	6	5	6
		3	1	2	1	1	4				1					2
128	42	276	88	39	190	78	35	170	74	26	163	79	23	187	130	27
10	4	69	8	4	55	26	2	37	28	2	20	12	4	34	14	2
12	9	76	27	10	19	8	9	12	7	2	23	7	2	16	5	4
106	29	131	53	25	116	44	24	121	39	22	120	60	17	137	111	21
14	6	76	30	9	58	26	2	41	34	2	23	17	5	35	15	2
18	16	16	22	4	12	7	3	10	25	8	14	8	7	12	2	2
17	15	12	21	3	12	6	3	9	23	6	10	6	6	12	2	2
1	1	2				1		1	2	2	4	2	1			
		2	1	1												
					1						3	2	2	1		
					1						3	2	2	1		
					1						3	2	2	1		
12	11	73	12	11	52	18	10	35	15	7	49	9	2	37	6	4
5	5	8	9	9	7	8	7	6	6	5						
		2	2	2										1	1	1
2	3	8			14	8	2	3	5	1	10	4	1	6	2	
2	2				1	1	1									
2		55	1		28	1		26	4	1	37	4		28	1	1

5 米子署 年次別 罪種別 認知・検挙件数及び検挙人員

罪種別	平成11年			平成12年			平成13年			平成14年			認知
	認知	検挙	人員	認知	検挙	人員	認知	検挙	人員	認知	検挙	人員	
刑法犯 総数	2,438	1,347	659	2,087	1,215	651	2,442	834	629	2,710	1,153	636	3,206
重要犯罪	24	15	11	26	17	16	47	39	23	23	17	17	40
凶悪犯	10	9	7	11	10	12	16	11	14	11	9	12	14
殺人	1	1	1	1	2	7	3	3	4	2	2	5	2
強盗	4	3	3	3	3	3	9	4	8	5	4	5	7
強盗殺人							1	1	3				
強盗傷人	1	1	2	1			3	1	2	3	3	4	3
強盗強姦	1				1	1	1						2
強盗・準強盗	2	2	1	2	2	2	4	2	3	2	1	1	2
放火				2	2	1				1	1	1	
強姦	5	5	3	5	3	1	4	4	2	3	2	1	5
粗暴犯	42	42	50	74	70	93	73	71	90	94	78	85	85
凶器準備集合													
暴行	2	2	1	8	8	11	8	7	8	20	13	13	23
傷害	19	19	29	44	43	56	49	49	63	42	38	41	35
脅迫	2	2	2	7	6	7	4	4	5	7	7	12	3
恐喝	19	19	18	15	13	19	12	11	14	25	20	19	24
窃盗犯	2,077	1,020	412	1,795	915	432	2,085	531	382	2,191	771	369	2,310
侵入盗	396	467	36	246	66	25	294	126	31	268	125	34	225
乗り物盗	212	70	71	247	91	66	593	61	70	611	61	52	745
非侵入盗	1,469	483	305	1,302	758	341	1,198	344	281	1,312	585	283	1,340
重要窃盗犯	439	495	56	284	96	38	345	138	42	296	145	39	254
知能犯	125	105	28	66	109	23	118	88	24	135	152	36	166
詐欺	113	96	22	54	99	20	99	73	18	117	142	25	154
横領	5	5	5	6	6	1	6	4	2	10	9	10	2
偽造	6	3	1	6	4	2	13	11	4	8	1	1	10
汚職													
背任	1	1											
風俗犯	28	18	6	14	6	5	29	26	7	16	12	7	45
賭博													9
わいせつ	28	18	6	14	6	5	29	26	7	16	12	7	36
強制わいせつ	14	6	4	13	5	4	29	26	7	11	7	3	24
公然わいせつ・物	14	12	2	1	1	1				5	5	4	12
その他の刑法犯	156	153	156	127	105	86	121	107	112	263	131	127	586
うち)占有離脱物横領	128	126	142	66	62	61	92	88	97	103	105	108	230
うち)公務執行妨害	1	1	1	7	7	4	5	5	4	5	5	3	7
うち)住居侵入	16	15	3	12	3	2	10	2	1	31	3	3	50
うち)略取誘拐・人身売買				2	2		2	2	2	1	1	2	2
うち)盗品等	7	6	6	1	1	1	2	2	2	1	1	1	6
うち)器物損壊等	1	2	1	29	20	9	5	3	2	113	9	2	279

平成15年		平成16年			平成17年			平成18年			平成19年			平成20年		
検挙	人員	認知	検挙	人員	認知	検挙	人員	認知	検挙	人員	認知	検挙	人員	認知	検挙	人員
1,376	844	2,992	1,170	770	2,723	1,181	715	2,422	1,235	649	2,331	934	576	2,040	926	560
31	32	32	23	16	31	24	18	18	14	10	18	15	15	19	6	4
12	26	13	11	8	12	8	9	10	5	5	11	15	15	5	5	4
2	2				2	2	2				4	4	6	1	1	1
6	14	6	5	4	3	2	5	2			3	4	5	2	2	2
														1	1	1
2	13	3	3	3	1	1	4							1	1	1
2	1															
2		3	2	1	2	1	1	2			3	4	5			
		6	5	3	3	3	2	4	2	2	4	4	3	1		
4	10	1	1	1	4	1		4	3	3		3	1	1	2	1
66	70	81	65	82	86	74	91	86	66	93	71	63	75	79	64	79
21	21	11	8	12	22	17	17	24	14	19	24	18	19	30	23	24
30	37	48	38	52	48	44	57	50	42	65	37	34	43	37	32	36
2	2	4	4	3	6	5	8	4	3	3	4	5	5	4	3	7
13	10	18	15	15	10	8	9	8	7	6	6	6	8	8	6	12
894	415	2,104	733	406	1,865	768	413	1,655	865	378	1,650	632	335	1,402	634	349
113	31	310	178	26	255	162	16	237	126	27	162	102	21	140	127	33
92	78	619	41	42	547	45	52	470	38	34	567	46	33	457	44	35
689	306	1,175	514	338	1,063	561	345	948	701	317	921	484	281	805	463	281
147	41	341	184	31	281	169	20	258	139	33	182	124	29	149	138	38
100	36	233	140	43	253	127	40	206	141	29	108	54	26	126	107	38
96	33	214	120	28	231	103	37	199	131	26	98	48	19	121	99	32
1	1	11	6	5	8	4	3	1	1		4	1	1	1	2	1
3	2	8	14	10	14	20		6	9	3	6	5	6	4	6	5
30	14	33	25	20	32	29	15	14	13	9	19	9	10	24	10	5
5	4	12	12	11							2	2	6			
25	10	21	13	9	32	29	15	14	13	9	17	7	4	24	10	5
17	6	18	12	8	19	16	9	8	9	5	7			14	1	
8	4	3	1	1	13	13	6	6	4	4	10	7	4	10	9	5
274	283	528	196	211	475	175	147	451	145	135	472	161	115	404	106	85
224	242	175	162	168	120	113	109	125	106	104	111	88	83	64	53	50
7	6	3	3	3	4	3	2	4	4	4	4	4	6	2	2	1
12	11	66	11	20	68	33	12	47	19	15	40	23	10	30	18	13
2		1														
5	5	3	3	2	11	13	16	4	2		2	4	4	7	5	4
18	8	272	11	9	266	10	5	263	7	3	306	37	9	283	23	11

5 境港署 年次別 罪種別 認知・検挙件数及び検挙人員

罪種別	平成11年			平成12年			平成13年			平成14年			認知
	認知	検挙	人員	認知	検挙	人員	認知	検挙	人員	認知	検挙	人員	
刑法犯 総数	283	175	96	363	265	147	379	151	135	500	184	114	527
重要犯罪	5	3	3	9	6	3	3	1	1	7	5	4	14
凶悪犯	1	1	1	2	2	2	2	1	1	3	3	3	3
殺 人	1	1	1										
強 盗										2	2	2	1
強盗殺人										1	1	1	1
強盗傷人													
強盗強姦										1	1	1	
強盗・準強盗													
放 火				2	2	2	2	1	1				
強 姦										1	1	1	2
粗 暴 犯	5	5	5	20	22	26	12	12	15	15	9	8	18
凶器準備集合													
暴 行				5	5	6	1	2	1	1	1		6
傷 害	3	3	3	11	11	11	5	4	10	6	2	3	7
脅 迫	2	2	2	1	2	1	3	2	1	1	1	1	1
恐 喝				3	4	8	3	4	3	7	5	4	4
窃盗犯	246	110	69	301	165	90	316	107	90	397	130	79	355
侵入盗	45	20	9	29	4	4	37	6	5	30	8	4	46
乗り物盗	32	17	23	57	16	17	76	21	11	117	21	22	124
非侵入盗	169	73	37	215	145	69	203	80	74	250	101	53	185
重要窃盗犯	47	20	9	35	10	7	48	13	8	35	10	7	48
知能犯	11	41	4	14	55	13	25	15	8	20	25	4	22
詐欺	11	41	4	11	53	9	18	12	6	17	22	3	21
横領				1			3	1	1	2	2	1	
偽造				1	1	1	3	1	1	1	1		1
汚職				1	1	3							
背任							1	1					
風俗犯	4	2	2	7	4	1	1			5	2	1	22
賭博													
わいせつ	4	2	2	7	4	1	1			5	2	1	22
強制わいせつ	4	2	2	7	4	1	1			4	2	1	11
公然わいせつ・物										1			11
その他の刑法犯	16	16	15	19	17	15	23	16	21	60	15	19	107
うち)占有離脱物横領	9	9	11	9	9	10	6	6	5	15	11	9	18
うち)公務執行妨害										1	1	1	2
うち)住居侵入	1	1		5	3	3	7	4	7	9	1	6	11
うち)略取誘拐・人身売買													
うち)盗品等	1	1	1	1	1	1	1	1	1				3
うち)器物損壊等	4	4	2	4	4	1	4			33			70

平成15年		平成16年			平成17年			平成18年			平成19年			平成20年		
検挙	人員	認知	検挙	人員	認知	検挙	人員	認知	検挙	人員	認知	検挙	人員	認知	検挙	人員
188	108	451	248	108	436	179	141	466	168	125	398	161	124	331	161	108
5	4	4			1	3	1	7	3	2	5	8	3	2	1	1
2	2				1	1	1				3	3	1	2	1	1
														1		
														1		
2	2				1	1	1				3	3	1	1	1	1
13	15	12	11	8	20	18	23	18	14	19	11	8	8	13	10	11
3	3				3	2	3	5	3	3	5	2	2	8	5	6
7	8	8	8	7	13	13	17	7	7	9	5	5	5	4	5	5
1	1	2	2		3	3	3	3	2	2	1	1	1	1		
2	3	2	1	1	1			3	2	5						
110	57	315	102	65	290	106	80	326	103	74	265	114	82	241	116	73
20	7	43	23	4	49	26	8	61	25	8	33	7	3	27	30	1
16	7	114	21	16	95	17	14	116	5	5	70	11	12	62	6	5
74	43	158	58	45	146	63	58	149	73	61	162	96	67	152	80	67
20	7	56	31	10	51	29	10	61	25	8	34	7	4	28	30	1
21	7	29	97	11	39	28	11	25	27	10	24	10	8	16	9	6
18	7	20	94	11	28	19	8	24	24	7	23	8	5	13	7	4
1		1			1	1	1					1	1	2	1	2
2		8	3		10	8	2	1	3	3	1	1	2	1	1	
8	3	4				2		8	3	2	6	6	5	1	3	1
8	3	4				2		8	3	2	6	6	5	1	3	1
3	2	4				2		7	3	2	2	5	2			
5	1							1			4	1	3	1	3	1
34	24	91	38	24	86	24	26	89	21	20	89	20	20	58	22	16
18	16	22	16	15	20	17	18	23	17	19	14	10	8	11	10	11
2					1	1	3				2	2	1			
2	3	5	2		6	2	2	8	3	1	6	1	5	5	1	
3	3	3	3	3		2	2				1	1	1	2	3	2
8	1	58	12	2	59	2	1	58	1		65	6	5	38	7	3

5 黒坂署 年次別 罪種別 認知・検挙件数及び検挙人員

罪種別	平成11年			平成12年			平成13年			平成14年			認知
	認知	検挙	人員	認知	検挙	人員	認知	検挙	人員	認知	検挙	人員	
刑法犯 総数	83	80	13	92	25	21	95	17	20	108	32	17	59
重要犯罪	1	1	1				1			1	2	2	
凶悪犯 殺強 強盗殺人 強盗傷人 強盗強姦 強盗・準強盗 放強 火姦													
粗暴犯 凶器準備集合 暴行 傷害 脅迫 恐喝				2	2	4	3	3	4	1	1	1	
窃盗犯 侵入盗 乗り物盗 非侵入盗	79	72	8	82	20	14	86	9	11	98	27	12	54
	21	4	2	26	9	3	21	1	1	9	6	1	13
	7	3	3	11	4	5	21	2	3	25	5	4	8
	51	65	3	45	7	6	44	6	7	64	16	7	33
重要窃盗犯	22	4	2	29	9	3	23	2	2	11	6	1	14
知能犯 詐欺 横領 偽造 汚職 背任	1	4	1	3			1	3	1	1	1		
	1	4	1	3			1	3	1	1	1		
風俗犯 賭博 わいせつ 強制わいせつ 公然わいせつ・物	1	1	1				1			1	2	2	
	1	1	1				1			1	2	2	
	1	1	1				1			1	2	2	
その他の刑法犯 うち)占有離脱物横領 うち)公務執行妨害 うち)住居侵入 うち)略取誘拐・人身売買 うち)盗品等 うち)器物損壊等	2	3	3	5	3	3	4	2	4	7	1	2	5
							2	2	4				
	1	1	1	2			1			1			1
		1	1										
							1			5			3

平成15年		平成16年			平成17年			平成18年			平成19年			平成20年		
検挙	人員	認知	検挙	人員	認知	検挙	人員	認知	検挙	人員	認知	検挙	人員	認知	検挙	人員
24	6	63	37	7	194	42	44	153	89	30	140	97	36	137	44	18
					4	3	3	1	1	1	1	1	1	1		
					3	3	3	1	1	1						
					1	1										
					1	1	2									
					1	1	2									
					1	1	1									
								1	1	1						
		1	1	1	7	4	3	4	4	4	4	3	3			
					3	1		2	2	2						
					3	3	3	2	2	2	4	3	3			
		1	1	1												
					1											
21	5	41	5	3	135	25	28	109	77	17	100	72	21	101	36	12
5		15			37	2		48	21	4	17	30	2	20	1	
		7			15	6	8	7	2	2	18	4	6	14	14	3
16	5	19	5	3	83	17	20	54	54	11	65	38	13	67	21	9
5		15			38	7	7	50	22	4	17	32	6	22	4	2
2		8	31	3	19	6	5	9	1	1	9	5	4	9	5	4
1		7	31	3	17	6	5	9	1	1	6	2	1	8	4	3
1		1			2						3	3	3	1	1	1
					1			1			2	2	2	1		
					1			1			2	2	2	1		
					1			1			1	1	1	1		
1	1	13			29	4	5	29	6	7	25	15	6	26	3	2
		2			3			5	2	2	3	3	3	2		
					2	2	2									
		4			6	2	3	6	1	1	8	7	1	6	2	2
	1	6			18			17	2	3	12	3		17	1	

5 岩美署 年次別 罪種別 認知・検挙件数及び検挙人員

罪種別	平成11年			平成12年			平成13年			平成14年		
	認知	検挙	人員	認知	検挙	人員	認知	検挙	人員	認知	検挙	人員
刑法犯 総数	86	207	36	157	119	41	137	65	35	278	185	39
重要犯罪	2	2	1	4	3		5	2	2	4	2	3
凶悪犯	1	1		4	3		1	1	1	3	2	3
殺 人										1		
強 盗							1	1	1	1	1	1
強盗殺人												
強盗傷人										1	1	1
強盗強姦												
強盗・準強盗							1	1	1			
放 火	1	1		3	3							
強 姦				1						1	1	2
粗 暴 犯	1	1	1	6	6	5	4	4	6	3	1	1
凶器準備集 合												
暴 行				2	2	2						
傷 害	1	1	1	1	1	3	2	2	4	2	1	1
脅 迫				3	3		2	2	2			
恐 喝										1		
窃 盗 犯	80	190	32	144	103	29	117	51	17	214	155	28
侵 入 盗	18	98	13	18	8	6	14	9	5	32	11	8
乗 り 物 盗	11	8	10	15	9	15	11	2	2	35	6	7
非 侵 入 盗	51	84	9	111	86	8	92	40	10	147	138	13
重要窃盗犯	23	100	14	19	9	6	15	9	5	35	13	9
知 能 犯	2	13		1	3	6	5	4	6	33	23	4
詐 欺	2	8		1	2	5	4	3	5	32	22	3
横 領												
偽 造		5			1	1				1	1	1
汚 職							1	1	1			
背 任												
風 俗 犯	1	1	1				4	1	1	1		
賭 博												
わ い せ つ	1	1	1				4	1	1	1		
強 制 わ い せ つ	1	1	1				4	1	1	1		
公 然 わ い せ つ ・ 物												
その他の刑法犯	1	1	2	2	4	1	6	4	4	24	4	3
うち)占有離脱物横領	1	1	2							3	2	3
うち)公務執行妨害				1	1	1	1	1	1	1		
うち)住居侵入							2			6		
うち)略取誘拐・人身売買												
うち)盗品等												
うち)器物損壊等				1	3		1	1		13	1	

注:平成17年の数値は1月から3月までの数値で、鳥取署の内数

平成15年			平成16年			平成17年		
認知	検挙	人員	認知	検挙	人員	認知	検挙	人員
184	509	35	180	77	49	13	6	6
2		2	3	6	9			
2		2	1	2	8			
			1	1	1			
1		2		1	7			
					1			
1		2		1	6			
1								
4	3	9	5	7	9	1	1	1
		2						
3	3	7	4	4	5	1	1	1
			1	2	3			
1				1	1			
140	499	17	121	31	22	8	4	3
15	8	3	23	6	5	1		
45	2	2	36	14	9			
80	489	12	62	11	8	7	4	3
19	9	4	23	6	5	1		
4	2	5	11	12	5			
3	2	5	8	12	5			
1			3					
1			1					
1			1					
1			1					
33	5	2	41	25	5	4	1	2
1	1	1				1		
1	1		3	3	2	1	1	1
3	2		3			1		1
			1	4	1			
			1	4	1			
28	1	1	33	18	2	1		

5 溝口署 年次別 罪種別 認知・検挙件数及び検挙人員

罪種別	平成11年			平成12年			平成13年			平成14年		
	認知	検挙	人員	認知	検挙	人員	認知	検挙	人員	認知	検挙	人員
刑法犯 総数	96	85	33	130	75	26	209	67	26	190	68	24
重要犯罪	2	2		1	1					3	3	3
凶悪犯				1	1					1	2	2
殺人										1	1	1
強盗												
強盗殺人												
強盗傷人												
強盗強姦												
強盗・準強盗												
放火				1	1						1	1
強姦												
粗暴犯	7	7	13	6	6	9	2	2	3	2	1	2
凶器準備集合												
暴行	2	2	2	3	3	5			1			
傷害	5	5	11	2	2	2	2	2	2	1	1	2
脅迫												
恐喝				1	1	2				1		
窃盗犯	72	59	11	102	44	10	175	23	19	151	60	17
侵入盗	25	18	4	15	2	1	46			24	11	3
乗り物盗	14	14	3	19	4	5	22	9	4	27	5	4
非侵入盗	33	27	4	68	38	4	107	14	15	100	44	10
重要窃盗犯	32	25	6	20	3	2	49	1		25	13	4
知能犯	5	8	2	4	4	3	2	38	2	5		
詐欺	4	6	1	4	3	3	1	37	1	2		
横領	1	2	1		1							
偽造							1	1	1	3		
汚職												
背任												
風俗犯	2	2								2	1	1
賭博												
わいせつ	2	2								2	1	1
強制わいせつ	2	2								2	1	1
公然わいせつ・物												
その他の刑法犯	10	9	7	17	20	4	30	4	2	29	4	2
うち)占有離脱物横領							1	2	1	3	2	2
うち)公務執行妨害												
うち)住居侵入	4	3		7	3	4	6	2	1	7		
うち)略取誘拐・人身売買												
うち)盗品等	2	2	2									
うち)器物損壊等				9	16		23			18	1	

注:平成17年の数値は1月から3月までの数値で、黒坂署の内数

平成15年			平成16年			平成17年		
認知	検挙	人員	認知	検挙	人員	認知	検挙	人員
106	59	19	139	31	12	30	4	3
1	1	1	3					
3	2	2	3	1	1	2	1	1
2	2	2	1			2	1	1
1			2	1	1			
75	46	10	113	16	7	23	1	1
21	7	1	32	5	1	7		
11	2	3	23			1	1	1
43	37	6	58	11	6	15		
21	7	1	36	5	1	7	1	1
5	4		6	12	2	1	2	1
5	4		5	12	2	1	2	1
			1					
3	3	2	3					
3	3	2	3					
1	1	1	3					
2	2	1						
20	4	5	14	2	2	4		
2	2	1	2	2	2			
2			3			2		
14			9			2		

6 重要犯罪・重要窃盗犯 認知・検挙件数及び検挙人員 前年対比

罪種(手口)	認知件数				検 平成20年
	平成20年	平成19年	増減		
			件数	増減率	
重要犯罪	46	57	-11	-19.3	26
殺人	3	5	-2	-40.0	3
強盗	8	9	-1	-11.1	6
放火	11	5	6	120.0	9
強姦	2	6	-4	-66.7	3
略取誘拐・人身売買					
強制わいせつ	22	32	-10	-31.3	5
重要窃盗犯	507	512	-5	-1.0	338
侵入盗	476	442	34	7.7	287
住宅対象	248	270	-22	-8.1	118
その他	228	172	56	32.6	169
自動車盗	20	51	-31	-60.8	41
ひったくり	8	17	-9	-52.9	7
すり	3	2	1	50.0	3

罪種(手口)	検挙人員				平成20年
	平成20年	平成19年	増減		
			人員	増減率	
重要犯罪	17	35	-18	-51.4	16
殺人	5	7	-2	-28.6	5
強盗	5	10	-5	-50.0	5
放火	2	4	-2	-50.0	2
強姦	2	7	-5	-71.4	2
略取誘拐・人身売買					
強制わいせつ	3	7	-4	-57.1	2
重要窃盗犯	84	97	-13	-13.4	40
侵入盗	68	62	6	9.7	34
住宅対象	23	28	-5	-17.9	14
その他	45	34	11	32.4	20
自動車盗	9	27	-18	-66.7	5
ひったくり	4	4	0	0.0	
すり	3	4	-1	-25.0	1

注 侵入盗の「住宅対象」とは、空き巣、忍込み及び居空きをいう。

挙 件 数			検 挙 率		
平成 19年	増減		平成 20年	平成 19年	増減 (ポイント)
	件数	増減率			
53	-27	-50.9	56.5	93.0	-36.5
5	-2	-40.0	100.0	100.0	0.0
9	-3	-33.3	75.0	100.0	-25.0
5	4	80.0	81.8	100.0	-18.2
13	-10	-76.9	150.0	216.7	-66.7
21	-16	-76.2	22.7	65.6	-42.9
469	-131	-27.9	66.7	91.6	-24.9
373	-86	-23.1	60.3	84.4	-24.1
160	-42	-26.3	47.6	59.3	-11.7
213	-44	-20.7	74.1	123.8	-49.7
92	-51	-55.4	205.0	180.4	24.6
2	5	250.0	87.5	11.8	75.7
2	1	50.0	100.0	100.0	0.0

成 人			少 年			
平成 19年	増減		平成 20年	平成 19年	増減	
	人員	増減率			人員	増減率
32	-16	-50.0	1	3	-2	-66.7
7	-2	-28.6				
8	-3	-37.5		2	-2	-100.0
4	-2	-50.0				
7	-5	-71.4				
6	-4	-66.7	1	1	0	0.0
63	-23	-36.5	44	34	10	29.4
44	-10	-22.7	34	18	16	88.9
24	-10	-41.7	9	4	5	125.0
20	0	0.0	25	14	11	78.6
16	-11	-68.8	4	11	-7	-63.6
2	-2	-100.0	4	2	2	100.0
1	0	0.0	2	3	-1	-33.3

7 罪種別 認知・検挙件数及び検挙人員 前年対比

認知・検挙別 罪種別	認知件数				検挙件数			
	平成 20年	平成 19年	増減		平成 20年	平成 19年	増減	
			件数	%			件数	%
刑法犯 総数	6,005	6,261	-256	-4.1	3,013	3,203	-190	-5.9
重要犯罪	46	57	-11	-19.3	26	53	-27	-50.9
凶悪犯	24	25	-1	-4.0	21	32	-11	-34.4
殺人	3	5	-2	-40.0	3	5	-2	-40.0
強盗	8	9	-1	-11.1	6	9	-3	-33.3
強盗殺人	1		1		1		1	
強盗傷人	2	1	1	100.0	1	1	0	0.0
強盗強姦	1		1		1		1	
強盗・準強盗	4	8	-4	-50.0	3	8	-5	-62.5
放火	11	5	6	120.0	9	5	4	80.0
強姦	2	6	-4	-66.7	3	13	-10	-76.9
粗暴犯	177	214	-37	-17.3	158	179	-21	-11.7
凶器準備集合								
暴行	63	68	-5	-7.4	55	52	3	5.8
傷害	77	102	-25	-24.5	73	92	-19	-20.7
脅迫	10	19	-9	-47.4	7	14	-7	-50.0
恐喝	27	25	2	8.0	23	21	2	9.5
窃盗犯	4,360	4,299	61	1.4	2,301	2,422	-121	-5.0
侵入盗	476	442	34	7.7	287	373	-86	-23.1
乗り物盗	1,217	1,241	-24	-1.9	152	186	-34	-18.3
非侵入盗	2,667	2,616	51	1.9	1,862	1,863	-1	-0.1
重要窃盗犯	507	512	-5	-1.0	338	469	-131	-27.9
知能犯	317	348	-31	-8.9	238	151	87	57.6
詐欺	299	311	-12	-3.9	219	120	99	82.5
横領	7	21	-14	-66.7	7	16	-9	-56.2
偽造	11	16	-5	-31.2	12	15	-3	-20.0
瀆職								
うち)賄賂								
背任								
風俗犯	41	67	-26	-38.8	22	45	-23	-51.1
賭博		5	-5	-100.0		5	-5	-100.0
わいせつ	41	62	-21	-33.9	22	40	-18	-45.0
強制わいせつ	22	32	-10	-31.2	5	21	-16	-76.2
公然わいせつ・物	19	30	-11	-36.7	17	19	-2	-10.5
その他の刑法犯	1,086	1,308	-222	-17.0	273	374	-101	-27.0
うち)公務執行妨害	5	8	-3	-37.5	5	8	-3	-37.5
うち)住居侵入	103	114	-11	-9.6	40	50	-10	-20.0
うち)略取誘拐								
うち)盗品	14	8	6	75.0	15	12	3	25.0
うち)器物損壊等	755	909	-154	-16.9	65	81	-16	-19.8
うち)占脱	167	242	-75	-31.0	128	201	-73	-36.3
組織的犯罪処罰法						2	-2	-100.0

注1 重要犯罪、及び重要窃盗犯並びに組織的犯罪処罰法は外数。

検 挙 率			検 挙 人 員				うち) 少 年			
平成 20年	平成 19年	増減 ポイント	平成 20年	平成 19年	増 減		平成 20年	平成 19年	増 減	
					人 員	%			人 員	%
50.2	51.2	-1.0	1,532	1,572	-40	-2.5	435	437	-2	-0.5
56.5	93.0	-36.5	17	35	-18	-51.4	1	3	-2	-66.7
87.5	128.0	-40.5	14	28	-14	-50.0		2	-2	-100.0
100.0	100.0	0.0	5	7	-2	-28.6				
75.0	100.0	-25.0	5	10	-5	-50.0		2	-2	-100.0
100.0		100.0	1		1					
50.0	100.0	-50.0	1	1	0	0.0				
100.0		100.0								
75.0	100.0	-25.0	3	9	-6	-66.7		2	-2	-100.0
81.8	100.0	-18.2	2	4	-2	-50.0				
150.0	216.7	-66.7	2	7	-5	-71.4				
89.3	83.6	5.7	177	206	-29	-14.1	23	47	-24	-51.1
87.3	76.5	10.8	57	58	-1	-1.7	2	11	-9	-81.8
94.8	90.2	4.6	78	112	-34	-30.4	13	26	-13	-50.0
70.0	73.7	-3.7	13	9	4	44.4		1	-1	-100.0
85.2	84.0	1.2	29	27	2	7.4	8	9	-1	-11.1
52.8	56.3	-3.5	1,021	922	99	10.7	325	267	58	21.7
60.3	84.4	-24.1	68	62	6	9.7	34	18	16	88.9
12.5	15.0	-2.5	96	131	-35	-26.7	65	83	-18	-21.7
69.8	71.2	-1.4	857	729	128	17.6	226	166	60	36.1
66.7	91.6	-24.9	84	97	-13	-13.4	44	34	10	29.4
75.1	43.4	31.7	107	94	13	13.8	4	5	-1	-20.0
73.2	38.6	34.6	89	68	21	30.9	1	5	-4	-80.0
100.0	76.2	23.8	7	11	-4	-36.4	1		1	
109.1	93.8	15.3	11	15	-4	-26.7	2		2	
53.7	67.2	-13.5	11	37	-26	-70.3	1	1	0	0.0
	100.0	-100.0		13	-13	-100.0				
53.7	64.5	-10.8	11	24	-13	-54.2	1	1	0	0.0
22.7	65.6	-42.9	3	7	-4	-57.1	1	1	0	0.0
89.5	63.3	26.2	8	17	-9	-52.9				
25.1	28.6	-3.5	202	285	-83	-29.1	82	115	-33	-28.7
100.0	100.0	0.0	3	9	-6	-66.7		1	-1	-100.0
38.8	43.9	-5.1	28	26	2	7.7	12	12	0	0.0
107.1	150.0	-42.9	10	13	-3	-23.1	5	11	-6	-54.5
8.6	8.9	-0.3	25	26	-1	-3.8	11	1	10	1000.0
76.6	83.1	-6.5	125	191	-66	-34.6	54	89	-35	-39.3
				1	-1	-100.0				

8 罪種別 署別 認知・検挙件数及び検挙人員

罪種別	総数			鳥取			郡家			智頭			浜
	認知	検挙	人員	認知	検挙	人員	認知	検挙	人員	認知	検挙	人員	認知
刑法犯 総数	6,005	3,013	1,532	2,040	1,247	539	115	44	27	120	66	24	114
重要犯罪	46	26	17	11	10	5				1	1	2	2
凶悪犯	24	21	14	10	9	4				1	1	2	
殺人	3	3	5	1	1	2				1	1	2	
強盗	8	6	5	2	1	1							
強盗殺人	1	1	1										
強盗傷人	2	1	1										
強盗強姦	1	1											
強盗・準強盗	4	3	3	2	1	1							
放火	11	9	2	7	7	1							
強姦	2	3	2										
粗暴犯	177	158	177	50	52	51	1	1	1	4	5	5	2
凶器準備集合													
暴行	63	55	57	14	18	17	1	1	1	1	2	2	1
傷害	77	73	78	14	14	14				3	3	3	1
脅迫	10	7	13	3	3	3							
恐喝	27	23	29	19	17	17							
窃盗犯	4,360	2,301	1,021	1,540	1,033	389	93	38	21	91	30	11	87
侵入盗	476	287	68	149	79	18	13	5	1	13	1		12
乗り物盗	1,217	152	96	512	62	27	13			8	4	3	10
非侵入盗	2,667	1,862	857	879	892	344	67	33	20	70	25	8	65
重要窃盗犯	507	338	84	158	111	24	13	5	1	15	3	1	12
知能犯	317	238	107	99	57	34	4	2	3	6	25	3	8
詐欺	299	219	89	94	53	31	3	1	1	6	25	3	8
横領	7	7	7	3	3	3							
偽造	11	12	11	2	1		1	1	2				
瀆職													
うち) 賄賂													
背任													
風俗犯	41	22	11	3	3	2							2
賭博													
わいせつ	41	22	11	3	3	2							2
強制わいせつ	22	5	3	1	1	1							2
公然わいせつ・物	19	17	8	2	2	1							
その他の刑法犯	1,086	273	202	338	93	59	17	3	2	18	5	3	15
うち)公務執行妨害	5	5	3	2	2	1							
うち)住居侵入	103	40	28	28	7	4	3	1	1	4	1	1	7
うち)略取誘拐													
うち)盗品等	14	15	10	4	4	2				1	1	1	
うち)器物損壊等	755	65	25	229	24	5	12			11	2		8
うち)占有離脱物横領	167	128	125	67	48	46	1	1	1	1			
組織的犯罪処罰法													

注: 重要犯罪、及び重要窃盗犯並びに組織的犯罪処罰法は外数。

村		倉吉			八橋			米子			境港			黒坂		
検挙	人員	認知	検挙	人員	認知	検挙	人員	認知	検挙	人員	認知	検挙	人員	認知	検挙	人員
90	39	863	290	175	245	145	42	2,040	926	560	331	161	108	137	44	18
1		8	6	5	2	1		19	6	4	2	1	1	1		
		5	4	3	1	1		5	5	4	2	1	1			
		2	2	2	1	1		1	1	1	1					
								2	2	2	1					
					1	1		1	1	1	1					
		2	2	2												
		3	2	1				1								
								1	2	1	1	1	1			
2	3	21	18	18	7	6	9	79	64	79	13	10	11			
1	2	7	4	4	1	1	1	30	23	24	8	5	6			
1	1	12	13	13	6	5	6	37	32	36	4	5	5			
		2	1	1			2	4	3	7	1					
								8	6	12						
72	27	618	212	112	187	130	27	1,402	634	349	241	116	73	101	36	12
3	3	68	27	10	34	14	2	140	127	33	27	30	1	20	1	
3	4	125	14	15	16	5	4	457	44	35	62	6	5	14	14	3
66	20	425	171	87	137	111	21	805	463	281	152	80	67	67	21	9
3	3	75	29	12	35	15	2	149	138	38	28	30	1	22	4	2
6	3	37	25	14	12	2	2	126	107	38	16	9	6	9	5	4
6	3	34	22	10	12	2	2	121	99	32	13	7	4	8	4	3
		1	1	1				1	2	1	2	1	2			
		2	2	3				4	6	5	1	1		1	1	1
1		9	5	3	1			24	10	5	1	3	1	1		
1		9	5	3	1			24	10	5	1	3	1	1		
1		3	2	2	1			14	1					1		
		6	3	1				10	9	5	1	3	1			
9	6	173	26	25	37	6	4	404	106	85	58	22	16	26	3	2
					1	1	1	2	2	1						
5	2	14	3	5	6	2		30	18	13	5	1		6	2	2
2	1							7	5	4	2	3	2			
2	3	129	5	2	28	1	1	283	23	11	38	7	3	17	1	
		21	16	17				64	53	50	11	10	11	2		

9 罪種別 認知・検挙件数及び検挙人員

罪種	認知件数				検挙件数					
	総数	うち		総数	うち		自署管内発生事件			
		うち	既届		うち	解決	計	既届	未届(現認を除く)	
		本月事件	既届	本月事件						
刑法犯総数	6,005	4,401	5,309	4,228	3,013	67	2,243	1,693	532	
凶悪犯	24	14	17	14	21	3	21	14	7	
殺人	3	1	1	1	3		3	1	2	
殺人	3	1	1	1	3		3	1	2	
殺嬰										
組織的殺人										
組織的嬰兒殺人										
殺人予備										
自殺関与・同意殺人										
強盗	8	8	8	8	6		6	6		
強盗殺人	1	1	1	1	1		1	1		
強盗傷人	2	2	2	2	1		1	1		
強盗強姦	1	1	1	1	1		1	1		
強盗・準強盗	4	4	4	4	3		3	3		
放火	11	3	6	3	9	2	9	4	5	
強姦	2	2	2	2	3	1	3	3		
粗暴犯	177	108	166	103	158	3	157	146	7	
凶器準備集合										
暴行	63	42	58	38	55	1	55	50	2	
傷害	77	54	76	53	73	2	72	71		
うち)傷害致死	2	2	2	2	2		1	1		
脅迫	10	4	10	4	7		7	7		
喝	27	8	22	8	23		23	18	5	
窃盗犯	4,360	3,326	3,955	3,220	2,301	26	1,621	1,300	313	
侵入窃盗	476	331	397	325	287	4	197	120	76	
乗り物盗	1,217	894	1,169	881	152	7	115	72	43	
非侵入窃盗	2,667	2,101	2,389	2,014	1,862	15	1,309	1,108	194	
知能犯	317	131	215	115	238	2	162	107	55	
詐欺	299	126	207	110	219	2	145	99	46	
横領	7	2	5	2	7		7	5	2	
うち)業務上横領	3		2		5		5	4	1	
偽造	11	3	3	3	12		10	3	7	
通貨偽造	2	1	1	1	2		2	1	1	
文書偽造	8	2	2	2	9		7	2	5	
支払用カード偽造										
有価証券偽造	1				1		1		1	
印章偽造										
汚職										
うち)賄賂										
あっせん利得処罰										
背任										
風俗犯	41	35	36	35	22	2	22	17	4	
賭博										
普通賭博										
常習賭博										
賭博開張等										

他署管内発生事件				自署管内発生事件で他署が検挙した件数				検挙人員			
計	うち)他県発生事件		既届	総数	うち)既届		うち)他県	総数	うち)少年		うち)女
	うち)既届	うち)他県発生事件			うち)既届	うち)他県			女	少年	
770	581	606	502	331	142	214	110	1,532	417	435	138
								14	3		
								5	1		
								5	1		
								5	1		
								1			
								1	1		
								3			
								2	1		
								2			
1		1		1		1		177	10	23	2
								57	8	2	2
1		1		1		1		78	2	13	
1		1		1		1		2			
								13			
								29		8	
680	505	569	470	264	89	185	86	1,021	344	325	112
90	74	85	71	38	22	36	22	68	8	34	5
37	24	28	23	23	10	15	10	96	15	65	12
553	407	456	376	203	57	134	54	857	321	226	95
76	66	28	26	63	53	26	24	107	18	4	
74	65	28	26	62	53	26	24	89	15	1	
								7	2	1	
								5	1		
2	1			1				11	1	2	
								1		1	
2	1			1				8	1	1	
								2			
								11		1	

9 罪種別 認知・検挙件数及び検挙人員(つづき)

罪種	認知件数				検挙件数				
	総数	うち		総数	自署管内発生事件				
		うち 本月事件	既届		うち 解決	計	うち 既届	うち 未届(現認を除く)	
わ い せ つ	41	35	36	35	22	2	22	17	4
強 制 わ い せ つ	22	22	22	22	5	2	5	5	
公 然 わ い せ つ	17	13	13	13	15		15	11	4
わ い せ つ 物 領 布 等	2		1		2		2	1	
そ の 他 の 刑 法 犯	1,086	787	920	741	273	31	260	109	146
占 有 離 脱 物 横 領	167	61	30	25	128		128		128
危 険 運 転 致 死 傷									
過 失 傷 害									
過 失 致 死									
業 務 上 等 過 失 致 死 傷	2		1		2		2	1	1
内 乱									
外 患									
国 交									
公 務 執 行 妨 害	5	4	1	1	5		5	1	1
逃 走									
犯 人 蔵 匿 証 拠 隠 滅	2				2		2		2
騒 乱									
失 火	14	5	13	4	7	5	7	6	1
劇 物 破 裂 ・ ガ ス 漏 出									
出 水 ・ 水 利 妨 害									
往 来 妨 害	5	5	5	5	2		2	2	
住 居 侵 入 害	103	82	99	81	40	2	36	35	1
秘 密 侵 害									
あ へ ん 煙 吸 食 所 持									
飲 料 水 汚 染									
偽 証									
虚 偽 告 訴									
淫 行 勧 誘 ・ 重 婚									
富 く じ									
礼 拜 所 不 敬					1				
墮 胎									
遺 棄									
逮 捕 監 禁									
略 取 誘 拐 ・ 人 身 売 買									
名 誉 毀 損	6	1	6	1	3		3	3	
信 用 毀 損 ・ 威 力 業 務 妨 害	2	1	2	1					
不 動 産 侵 奪									
盜 品 等	14	3			15		11		11
文 書 等 毀 棄	1				1		1		
建 造 物 等 損 壊	10	6	10	6	2		2	2	
境 界 損 壊									
器 物 損 壊 等	755	619	753	617	65	24	61	59	1
暴 力 行 為 等 処 罰 法									
決 闘 罪 二 関 ス ル 件									
爆 発 物 取 締 罰 則									
航 空 機 強 取 等 処 罰 法									
火 災 び ん 使 用 処 罰 法									
航 空 危 険 行 為 処 罰 法									
人 質 強 要 行 為 処 罰 法									
毒 物 混 入 等 防 止 等 法									
サ リ ン 等 被 害 防 止 法									
組 織 的 犯 罪 処 罰 等 法 律									
公 衆 等 資 金 提 供 等 処 罰 法									

他署管内発生事件				自署管内発生事件で他署が検挙した件数				検挙人員			
				総数		うち 既届		総数		うち 少年	
計	うち)他県発生事件		既届	うち)他県発生事件		総数	うち)女		うち)少年		
	うち)他県発生事件	既届		うち)他県発生事件	既届		うち)女	少年	うち)女		
						11			1		
						3			1		
						6					
						2					
13	10	8	6	3	2	202	42	82	24		
						125	26	54	13		
						2					
						3	1				
						1					
						2					
4	4	4	4			28	3	12	3		
1	1										
						3					
						1	1				
4	3			1		10	4	5	2		
						2					
4	2	4	2	2	2	25	7	11	6		

10 罪種別 死傷被害者数

罪種	死傷被害者数		死者		重傷者		軽傷者	
	総数	うち)女		うち)女		うち)女		うち)女
刑法犯総数	94	28	6		10	3	78	25
凶悪犯	7	4	3				4	4
殺人	3		3					
殺人 殺人 組織的殺人 組織的殺人 殺人予備 自殺関与・同意殺人	3		3					
強盗	3	3					3	3
強盗殺人	1	1					1	1
強盗傷人	2	2					2	2
強盗強姦								
強盗・準強盗								
放火								
強姦	1	1					1	1
粗暴犯	80	18	2		10	3	68	15
凶器準備集合 暴行 傷害 うち)傷害致死 脅迫 喝	80 2	18	2 2		10	3	68	15
窃盗犯								
侵入窃盗 乗り物窃盗 非侵入窃盗								
知能犯								
詐欺 横領 うち)業務上横領 偽造 通貨偽造 文書偽造 支払用カード偽造 有価証券偽造 印章偽造 汚職 うち)賄賂 あっせん利得処罰法 背任								
風俗犯	5	5					5	5
賭博 普通賭博 常習賭博 賭博開張等								

死傷被害者数 罪 種	総 数		死 者		重傷者		軽傷者	
		うち) 女		うち) 女		うち) 女		うち) 女
わ い せ つ	5	5					5	5
強 制 わ い せ つ	5	5					5	5
公 然 わ い せ つ								
わ い せ つ 物 頒 布 等								
そ の 他 の 刑 法 犯	2	1	1				1	1
占 有 離 脱 物 横 領								
危 険 運 転 致 死 傷								
過 失 傷 害								
過 失 致 死								
業 務 上 等 過 失 致 死 傷	2	1	1				1	1
内 乱 患 害								
外 患 交 渉								
国 務 執 行 妨 害								
逃 走								
犯 人 蔵 匿 証 拠 隠 滅								
騒 乱								
失 火								
劇 物 破 裂 ・ ガ ス 漏 出								
出 水 ・ 水 利 妨 害								
往 来 妨 害								
住 居 侵 入 害								
秘 密 侵 害								
あ へ ん 煙 吸 食 所 持								
飲 料 水 汚 染								
偽 証								
虚 偽 告 訴								
淫 行 勧 誘 ・ 重 婚								
富 く じ								
礼 拜 所 不 敬								
墮 胎 棄 産								
逮 捕 監 禁								
略 取 誘 拐 ・ 人 身 売 買								
名 誉 毀 損								
信 用 毀 損 ・ 威 力 業 務 妨 害								
不 動 産 侵 奪								
盗 品 等								
文 書 等 毀 棄								
建 造 物 等 損 壊								
境 界 損 壊 等								
器 物 損 壊 等								
暴 力 行 為 等 処 罰 法								
決 闘 罪 二 関 ス ル 件								
爆 発 物 取 締 罰 則								
航 空 機 強 取 等 処 罰 法								
火 災 び ん 使 用 処 罰 法								
航 空 危 険 行 為 処 罰 法								
人 質 強 要 行 為 処 罰 法								
毒 物 混 入 等 防 止 等 法								
サ リ ン 等 被 害 防 止 法								
組 織 的 犯 罪 処 罰 等 法 律								
公 衆 等 資 金 提 供 等 処 罰 法								

11 罪種別 発生時間帯・発生曜日別 認知件数

曜日 罪種	合 計								日 曜 日							
	計	0 ~ 4	4 ~ 8	8 ~ 12	12 ~ 16	16 ~ 20	20 ~ 24	不明	計	0 ~ 4	4 ~ 8	8 ~ 12	12 ~ 16	16 ~ 20	20 ~ 24	不明
刑法犯 総数	4,965	192	90	636	873	716	300	2,158	713	42	18	97	143	92	40	281
重要犯罪	46	16	4	4	9	7	6		11	6	1	3		1		
凶悪犯	24	6	2	3	5	5	3		3	1		2				
殺人	3	1		1			1		1			1				
強盗	8	3	1	1	1	1	1		1	1						
強盗殺人	1	1														
強盗傷人	2			1		1										
強盗強姦	1						1									
強盗・準強盗	4	2	1		1				1	1						
放火	11	2	1	1	4	3			1			1				
強姦	2					1	1									
粗暴犯	174	39	12	29	21	34	34	5	23	11	1	3	1	3	3	1
凶器準備集合																
暴行	63	13	3	13	6	17	11		7	3		2		1	1	
傷害	77	18	7	12	11	11	18		9	6			1		2	
脅迫	10	1		4	2			3	2			1				1
恐喝	24	7	2		2	6	5	2	5	2	1			2		
窃盗犯	3,584	78	49	490	676	547	147	1,597	515	16	9	77	124	66	20	203
侵入盗	341	17	4	28	23	14	11	244	35	3		2	3	2	2	23
乗り物盗	1,033	6	9	75	139	134	30	640	163	3	1	14	33	25	4	83
非侵入盗	2,210	55	36	387	514	399	106	713	317	10	8	61	88	39	14	97
重要窃盗犯	370	19	5	31	23	22	11	259	37	4		2	3	2	2	24
知能犯	249	15	2	42	76	32	26	56	26		2	3	5	6	3	7
詐欺	233	13	1	39	69	31	26	54	25		1	3	5	6	3	7
横領	5			1	1	1		2								
偽造	11	2	1	2	6				1		1					
瀆職																
うち) 賄賂																
背任																
風俗犯	40	10	3	4	7	9	7		12	5	1	1	1	3	1	
賭博																
わいせつ	40	10	3	4	7	9	7		12	5	1	1	1	3	1	
強制わいせつ	22	10	2	1	4	2	3		8	5	1	1		1		
公然わいせつ・物	18		1	3	3	7	4		4				1	2	1	
その他の刑法犯	894	44	22	68	88	89	83	500	134	9	5	11	12	14	13	70
うち) 公務執行妨害	5		1	1	3											
うち) 住居侵入	83	16	2	9	4	5	16	31	16	2	1		1	2	3	7
うち) 略取誘拐																
うち) 盗品等	13			1	6	5	1		1						1	
うち) 器物損壊等	602	22	6	28	31	34	28	453	82	6	1	4	3	4	3	61
うち) 占脱	156	5	11	23	38	40	30	9	28	1	2	6	7	8	4	
組織的犯罪処罰法																

計	月 曜 日							計	火 曜 日						
	0 ~ 4	4 ~ 8	8 ~ 12	12 ~ 16	16 ~ 20	20 ~ 24	不 明		0 ~ 4	4 ~ 8	8 ~ 12	12 ~ 16	16 ~ 20	20 ~ 24	不 明
657	12	11	87	114	90	34	309	727	32	12	87	142	100	39	315
3			1	1		1		6	4			1	1		
3			1	1		1		3	3						
1						1		1	1						
2			1	1				1	1						
1			1					1	1						
1				1											
								1	1						
25	1	2	4	4	3	10	1	24	6	2	3	4	7	1	1
9	1	1	2	1	1	3		10	1		1	2	5	1	
9		1	1	1	2	4		7	2	1	2		2		
3			1	1			1	1				1			
4				1		3		6	3	1		1			1
467	7	9	62	92	63	10	224	536	13	9	74	108	75	22	235
46	1	1	4	3			37	50	4	1	6	2	1	1	35
139		1	9	18	14	2	95	136	2	1	13	22	12	3	83
282	6	7	49	71	49	8	92	350	7	7	55	84	62	18	117
50	1	1	5	3			40	55	4	1	6	2	3	1	38
28	1		7	9	3	1	7	33	2		1	11	2	4	13
21			6	5	3	1	6	33	2		1	11	2	4	13
1							1								
6	1		1	4											
1					1			6	1		1	2	1	1	
1					1			6	1		1	2	1	1	
1						1		3	1		1	1			
								3			1	1		1	
133	3		13	8	20	12	77	125	7	1	8	17	15	11	66
16	3		2		1	2	8	11	3			2		2	4
1				1				4			1	3			
93			9	3	9	4	68	79	2		2	7	4	4	60
22			2	4	10	5	1	27	2	1	6	6	7	4	1

11 罪種別 発生時間帯・発生曜日別 認知件数(つづき)

曜日	水曜日								木曜日							
	計	0 ~ 4	4 ~ 8	8 ~ 12	12 ~ 16	16 ~ 20	20 ~ 24	不明	計	0 ~ 4	4 ~ 8	8 ~ 12	12 ~ 16	16 ~ 20	20 ~ 24	不明
刑法犯 総数	723	23	14	101	141	113	44	287	677	19	9	78	108	107	50	306
重要犯罪	12	2	2		2	3	3		4	1	1		2			
凶悪犯	9	1	2		1	3	2		2				2			
殺人																
強盗	3	1	1				1									
強盗殺人																
強盗傷人																
強盗強姦	1						1									
強盗・準強盗	2	1	1													
放火	4		1		1	2			2				2			
強姦	2					1	1									
粗暴犯	27	5	3	7	1	5	6		17	6		2	4	3	2	
凶器準備集合																
暴行	16	1	2	4	1	4	4		4	3			1			
傷害	10	3	1	3		1	2		12	3		2	3	2	2	
脅迫																
恐喝	1	1							1					1		
窃盗犯	518	10	8	73	107	87	16	217	492	4	4	59	75	84	29	237
侵入盗	50	3	1	6	3	3	3	31	56	3	1	3	5			44
乗り物盗	139	1	1	6	18	20	4	89	151			9	12	23	8	99
非侵入盗	329	6	6	61	86	64	9	97	285	1	3	47	58	61	21	94
重要窃盗犯	53	3	1	6	3	6	3	31	62	3	1	4	5	2		47
知能犯	48	1		12	13	5	5	12	49	2		12	16	7	3	9
詐欺	46	1		12	12	4	5	12	49	2		12	16	7	3	9
横領	1					1										
偽造	1				1											
瀆職																
うち)賄賂																
背任																
風俗犯	6	1		1	2	1	1		5	1	1			2	1	
賭博																
わいせつ	6	1		1	2	1	1		5	1	1			2	1	
強制わいせつ	3	1			1		1		2	1	1					
公然わいせつ・物	3			1	1	1			3					2	1	
その他の刑法犯	115	5	1	8	17	12	14	58	112	6	4	5	11	11	15	60
うち)公務執行妨害																
うち)住居侵入	11	2		1			4	4	8	1		2			3	2
うち)略取誘拐																
うち)盗品等	1			1					3				2	1		
うち)器物損壊等	73	2		4	7	2	5	53	71	5		1	3	4	3	55
うち)占脱	23	1	1	1	8	6	5	1	21		3	1	4	6	6	1
組織的犯罪処罰法																

金 曜 日								土 曜 日								不 明
計	0 ~ 4	4 ~ 8	8 ~ 12	12 ~ 16	16 ~ 20	20 ~ 24	不 明	計	0 ~ 4	4 ~ 8	8 ~ 12	12 ~ 16	16 ~ 20	20 ~ 24	不 明	
722	28	7	90	111	114	44	328	746	36	19	96	114	100	49	332	1,040
3				1	1	1		7	3			2	1	1		
2				1	1			2	1				1			
								1					1			
								1					1			
2				1	1			1	1							
34	8	1	4	4	9	7	1	24	2	3	6	3	4	5	1	3
11	3		1		5	2		6	1		3	1	1			
18	3	1	2	4	4	4		12	1	3	2	2		4		
3	1		1				1	1			1					
2	1					1		5					3	1	1	3
497	10	2	64	81	92	22	226	559	18	8	81	89	80	28	255	776
45	2		2	5	4	3	29	59	1		5	2	4	2	45	135
161		2	13	15	24	5	102	144		3	11	21	16	4	89	184
291	8		49	61	64	14	95	356	17	5	65	66	60	22	121	457
47	2		2	5	5	3	30	66	2	1	6	2	4	2	49	137
34	6		6	10	1	4	7	31	3		1	12	8	6	1	68
30	5		5	9	1	4	6	29	3			11	8	6	1	66
2				1			1	1			1					2
2	1		1					1				1				
3			1			2		7	2	1		2	1	1		1
3			1			2		7	2	1		2	1	1		1
1						1		5	2			2		1		
2			1			1		2		1			1			1
152	4	4	15	15	11	9	94	123	10	7	8	8	6	9	75	192
3				3				2		1	1					
10			4	1	1		4	11	5	1			1	2	2	20
1				1				2				1	1			1
110	2	1	5	5	8	4	85	94	5	4	3	3	3	5	71	153
23	1	3	5	5	2	4	3	12		1	2	4	1	2	2	11

12 罪種別 発生場所別 認知件数

発生場所 罪種	総 数	一 戸 建 住 宅	中 高 層 住 宅	そ の 他 の 住 宅	駐 車 (輪 場)	学 校 (幼 稚 園)	デ パ ー ト	スーパーマーケット				道 路 上	風俗営業	
								コ ン ビ ニ エ ン ス ス ト ア	ド ラ ッグ ス ト ア	デ ィ ス カ ウ ン ト ス ト ア	そ の 他 の ス ー パ ー		ぱ ま あ じ ゃ ん 屋 等 こ	ゲ ー ム セ ン タ ー
刑法犯 総数	6,005	843	98	270	1,418	244	208	102	29	204	295	439	136	16
凶 悪 犯	24	4	2		1		1	1			1	4		
殺 人	3	1										1		
殺 嬰 児	3	1										1		
組 織 的 殺 人														
組 織 的 嬰 児 殺 人														
殺 人 予 備														
自 殺 関 与 ・ 同 意 殺 人														
強 盗	8	2						1			1	2		
強 盗 殺 人	1													
強 盗 傷 人	2										1			
強 盗 強 姦	1											1		
強 盗 ・ 準 強 盗	4	2						1				1		
放 火	11	1	2		1		1							
強 姦	2											1		
粗 暴 犯	177	22	4	11	23	3	3	6			1	38		1
凶 器 準 備 集 合														
暴 行	63	4	1	3	7	1	1	3			1	21		
傷 害	77	12	2	5	9	2	1	2				14		
う ち) 傷 害 致 死	2											1		
脅 迫	10	3		1	1									
恐 喝	27	3	1	2	6		1	1				3		1
窃 盗 犯	4,360	523	65	202	1,012	167	183	82	27	204	272	280	121	11
侵 入 盗	476	217	15	47		30				1	4		2	
乗 り 物 盗	1,217	110	30	78	686	96	4	1			7	103	6	1
非 侵 入 盗	2,667	196	20	77	326	41	179	81	27	203	261	177	113	10
知 能 犯	317	99	7	12	11		11	6	1		6	13	2	
詐 欺	299	98	7	12	11		11	6	1		5	12	2	
横 領	7										1			
横 領	4										1			
業 務 上 横 領	3													
偽 造	11	1										1		
う ち) 通 貨 偽 造	2	1												
う ち) 文 書 偽 造	8											1		
う ち) 有 価 証 券 偽 造	1													
瀆 職														
う ち) 賄 賂														
背 任														
風 俗 犯	41	4	2		9							20		
賭 博														
わ い せ つ	41	4	2		9							20		
う ち) 強 制 わ い せ つ	22	3	2		3							11		
う ち) 公 然 わ い せ つ	19	1			6							9		
そ の 他 の 刑 法 犯	1,086	191	18	45	362	74	10	7	1		15	84	13	4
う ち) 占 有 離 脱 物 横 領	167	2	2	4	76	11	4	3			1	34	1	1
う ち) 公 務 執 行 妨 害	5	1										3		
う ち) 住 居 侵 入	103	43		3		18					6			1
う ち) 逮 捕 監 禁														
う ち) 略 取 誘 拐														
う ち) 盗 品 等	14	3	1	2	1	1						3	1	
う ち) 器 物 損 壊 等	755	132	15	35	284	42	5	4	1		7	40	10	2

店	店舗型	性風俗	営業店	駅	その他の 鉄道施設	空港	海港	競馬場	競輪場	オート レース場	競艇場	遊園地 動物園	神社仏閣	都市公園	地下通路	高速道路	ゴルフ場
その他の営業店	個室付浴場	ラブホテル等 モーテル	その他の営業店														
8		20		64	10		10						64	34			10
		1															
		1															
2				1	1									1			
2					1									1			
				1													
2		10		32	3		6						59	15			10
													6				
1				23	2									1			
1		10		9	1		6						53	14			10
2		8		3									2				
2		8		3									2				
					1												
					1												
					1												
2		1		28	5		4						3	18			
				5			1							4			
													2				
							1										
2		1		21	1		2						1	14			

12 罪種別 発生場所別 認知件数 (つづき)

発生場所	その他のスポーツ施設	病(医)院・診療所	一般ホテル・旅館	サウナ等・公衆浴場	映画館・劇場等	景品交換所	給油所	レンタルビデオ店	貴金属店	古物店	その他の商店	深夜飲食店	その他の飲食店	質屋
罪種														
刑法犯 総数	42	76	41	18			19	40	3	21	209	42	88	
凶悪犯	1		2										1	
殺 人														
殺 嬰 児														
組 織 的 殺 人														
組 織 的 嬰 児 殺 害														
殺 人 予 備														
自 殺 関 与 ・ 同 意 殺 人														
強 盗													1	
強 盗 殺 人														
強 盗 傷 人													1	
強 盗 強 姦														
強 盗 ・ 準 強 盗														
放 火	1		2											
強 姦														
粗 暴 犯		4	4				1	1			2	12	6	
凶 器 準 備 集 合														
暴 行		2	2				1				3	3	3	
傷 害		2	2							1	8	1	1	
う ち) 傷 害 致 死		1	2								1	1	2	
脅 恐								1		1			2	
窃 盗 犯	30	67	22	18			11	34	1	21	173	9	48	
侵 入 盗 竊		3	1				2			1	17	2	13	
乗 り 物 盗 竊	2	5	1					2		1	7	2	2	
非 侵 入 盗 竊	28	59	20	18			9	32	1	19	149	5	33	
知 能 犯	1	2	8				4	2	2		15	14	22	
詐 横		2	8				3	2	2		13	14	22	
横 領											1			
業 務 上 横 領											1			
偽 造	1						1				1			
う ち) 通 貨 偽 造											1			
う ち) 文 書 偽 造							1							
う ち) 有 価 証 券 偽 造	1													
瀆 職														
う ち) 賄 賂														
背 任														
風 俗 犯	1										1			
賭 博														
わ い せ つ	1										1			
う ち) 強 制 わ い せ つ	1													
う ち) 公 然 わ い せ つ											1			
その他の刑法犯	9	3	5				3	3			18	7	11	
う ち) 占 有 離 脱 物 横 領	1											1		
う ち) 公 務 執 行 妨 害														
う ち) 住 居 侵 入	1	2	1					1			3		3	
う ち) 逮 捕 監 禁														
う ち) 略 取 誘 拐														
う ち) 盗 品 等														
う ち) 器 物 損 壊 等	6	1	2				3	2			15	6	8	

貸金業	銀行	郵便局	信用金庫・組合	農(漁)業協同組合	その他の会社・事務所	地下鉄内	新幹線内	その他の列車内	航空機内	船舶内	バス内	タクシー内	その他の自動車内	空き地	その他	
4	36	6	4	8	246			3		1	1	1	7	77	490	
					1								2		2	
													1			
													1			
													1			
													1			
					1										2	
1		1			11								3	1	13	
		1			3								2	1	3	
					5										7	
1					3								1		1	
															2	
1	11	5	1	5	171			3		1		1	1	49	391	
					67										48	
					12									11	23	
1	11	5	1	5	92			3		1		1	1	38	320	
1	25		3	1	23										11	
1	24		3	1	16										8	
					3										2	
					4										2	
	1				3										1	
	1				4										1	
													1		2	
													1		2	
													1		1	
													1		1	
1				2	40						1			27	71	
					2						1			5	8	
				1	8										10	
															1	
				1	25									22	45	

13 罪種別 被害者の年齢・性別 認知件数

罪種別	年齢 総数	人の被害総数		1~5歳		6~12歳		13~15歳		16~19歳		20~24歳		25~29歳	
		計	うち女	計	うち女	計	うち女	計	うち女	計	うち女	計	うち女	計	うち女
刑法犯総数	6,005	4,154	1,597			59	23	286	113	770	288	399	154	272	126
凶悪犯	24	20	9					1	1	3	2	3	1		
殺人	3	3										1			
殺人予備	3	3										1			
自殺関与															
強盗	8	8	6							2	1	2	1		
強盗殺人	1	1	1												
強盗傷人	2	2	2									1	1		
強盗強姦	1	1	1							1	1				
強盗・準強盗	4	4	2							1		1			
放火	11	7	1												
強姦	2	2	2					1	1	1	1				
粗暴犯	177	177	43			4	2	11	3	24	7	21	7	27	5
凶器準備集合	63	63	23												
暴行	77	77	15			2	2	4	2	9	5	3	3	7	2
傷害						1		7	1	9	1	7	2	12	2
うち)傷害致死	2	2													
脅迫	10	10	2							1	1	1		3	1
恐喝	27	27	3			1				5		10	2	5	
窃盗犯	4,360	2,946	1,107			50	16	253	97	624	222	265	106	158	69
侵入盗	476	356	140					3	2	11	4	22	11	15	9
乗り物盗	1,217	1,200	454			40	11	214	77	508	180	112	42	40	14
非侵入盗	2,667	1,390	513			10	5	36	18	105	38	131	53	103	46
知能犯	317	203	102					1		6	4	13	5	17	11
詐欺	299	201	101					1		6	4	13	5	17	11
横領	7	2	1												
うち)横領	4	2	1												
うち)業務上横領	3														
偽造	11														
うち)通貨偽造	2														
うち)文書偽造	8														
うち)有価証券偽造	1														
瀆職															
うち)賄賂															
背任															
風俗犯	41	37	36			3	3	4	4	11	11	8	8	7	7
賭博															
わいせつ	41	37	36			3	3	4	4	11	11	8	8	7	7
うち)強制わいせつ	22	22	22			2	2	3	3	4	4	7	7	5	5
うち)公然わいせつ	19	15	14			1	1	1	1	7	7	1	1	2	2
その他の刑法犯	1,086	771	300			2	2	16	8	102	42	89	27	63	34
うち)占有離脱物横領	167	167	64			2	2	8	5	71	28	25	3	8	5
うち)公務執行妨害	5	4												2	
うち)住居侵入	103	57	12							1	1			3	1
うち)略取誘拐・人身売買															
うち)盗品等	14														
うち)器物損壊等	755	522	219					8	3	30	13	63	23	48	27

30~39歳		40~49歳		50~59歳		60~64歳		65~69歳		70~74歳		75~79歳		80歳以上		法人等
計	うち女	計	うち女	計	うち女	計	うち女	計	うち女	計	うち女	計	うち女	計	うち女	
535	200	455	193	543	196	247	84	179	59	170	58	132	53	107	50	1,851
2	1			3	1	1		5	1	1	1			1	1	4
				1				1								
				1				1								
1	1			1	1					1	1			1	1	
1	1			1	1											
										1	1			1	1	
1				1		1		4	1							4
32	5	14	3	20	6	11	1	4	1	3	1	2		4	2	
12	2	7	2	9	2	5	1	2	1			1		2	1	
15	2	5	1	10	4	6		1		2	1			2	1	
1				1												
2		1		1				1								
3	1	1								1		1				
332	120	292	123	369	135	174	55	129	45	124	42	99	40	77	37	1,414
42	15	42	12	79	27	35	10	30	11	29	10	19	10	29	19	120
67	29	71	32	57	30	26	10	22	12	25	11	14	5	4	1	17
223	76	179	79	233	78	113	35	77	22	70	21	66	25	44	17	1,277
40	19	36	14	30	12	19	12	10	5	19	11	7	6	5	3	114
39	19	36	14	30	12	19	12	10	5	18	10	7	6	5	3	98
1										1	1					5
1										1	1					2
																3
																11
																2
																8
																1
3	2			1	1											4
3	2			1	1											4
3	2			1	1											4
126	53	113	53	120	41	42	16	31	7	23	3	24	7	20	7	315
13	5	8	1	13	7	4	4	1	1	2	1	4	1	8	1	1
		1		1												
4	1	9	2	16	2	8		8	2	2		3	1	3	2	46
107	46	93	49	84	32	29	12	20	4	16	2	17	5	7	3	14
																233

14 財産犯 被害額・被害回復額及び被害品別 認知・検挙件数

罪種	被害・ 被害回復 認知・検挙	品目	総金額(千円)	現金		銃砲 件数	刀剣類 件数	火薬・爆薬類 件数
				件数	金額(千円)			
						件数	件数	件数
総数	被害額	計	389,043	1,225	208,792		1	
	認知件数	うち)既届	330,774	1,105	169,136		1	
	被害回復額	計	31,421	118	10,139		1	
	検挙件数	うち)既届	24,554	107	7,265		1	
強盗	被害額	計	115	2	54			
	認知件数	うち)既届	115	2	54			
	被害回復額	計	51					
	検挙件数	うち)既届	51					
恐喝	被害額	計	7,796	15	7,296			
	認知件数	うち)既届	6,001	12	5,501			
	被害回復額	計	1,016	4	29			
	検挙件数	うち)既届	1,016	4	29			
窃盗	被害額	計	231,110	1,020	62,585		1	
	認知件数	うち)既届	218,833	941	59,393		1	
	被害回復額	計	25,334	105	5,727		1	
	検挙件数	うち)既届	21,636	96	5,516		1	
侵入盗	被害額	計	95,374	255	36,515		1	
	認知件数	うち)既届	90,418	218	34,205		1	
	被害回復額	計	5,988	16	3,580		1	
	検挙件数	うち)既届	5,680	15	3,400		1	
乗り物盗	被害額	計	19,534	3	93			
	認知件数	うち)既届	19,218	3	93			
	被害回復額	計	7,269	2	70			
	検挙件数	うち)既届	6,954	1	68			
非侵入盗	被害額	計	116,202	762	25,977			
	認知件数	うち)既届	109,197	720	25,095			
	被害回復額	計	12,077	87	2,077			
	検挙件数	うち)既届	9,002	80	2,048			
詐欺	被害額	計	144,059	156	133,675			
	認知件数	うち)既届	102,863	121	101,501			
	被害回復額	計	2,269	8	2,070			
	検挙件数	うち)既届	1,848	7	1,720			
横領	被害額	計	4,538	6	4,530			
	認知件数	うち)既届	2,049	4	2,045			
	被害回復額	計	2,316	1	2,313			
	検挙件数	うち)既届	3					
占有離脱物横領	被害額	計	1,425	26	652			
	認知件数	うち)既届	913	25	642			
	被害回復額	計	435					
	検挙件数	うち)既届						

注1:被害回復・検挙件数は、発生地計上方式による

注2:被害回復額は検挙によるものであり、未検挙のまま回復したもの(乗り捨て自転車等)は含まれない

毒物・劇物類	乗用自動車	貨物自動車	特殊自動車 (建設用)	特殊自動車 (その他)	その他の自 動車	自動二輪	原動機付自 転車	自転車
件数	件数	件数	件数	件数	件数	件数	件数	件数
1	10	9	2			13	31	1,288
1	10	9	2			13	30	1,107
	25	5				1	5	229
	25	5				1	4	54
	1							
	1							
	1							
	1							
1	9	9	2			13	31	1,153
1	9	9	2			13	30	1,106
	24	5				1	5	103
	24	5				1	4	53
1							1	
1							1	
	9	9	2			13	30	1,153
	9	9	2			13	29	1,106
	24	5				1	5	103
	24	5				1	4	53
								1
								1
								1
								1
								134
								125

14 財産犯 被害額・被害回復額及び被害品別 認知・検挙件数(つづき)

被害・ 被害回復 罪種	品目	ナンバープレート	カーナビ	カーステレオ	その他の車 両用部品	家電製品類	カメラ類	携帯電話機	その他の 電話機・ F A X	
		件数	件数	件数	件数	件数	件数	件数	件数	
総数	被害額	計	19	22	3	129	77	26	83	3
	認知件数	うち)既届	18	22	2	110	44	25	82	2
	被害回復額	計	4	26	13	54	53	11	18	1
	検挙件数	うち)既届	2	26	12	35	20	9	17	
強盗	被害額	計							1	
	認知件数	うち)既届							1	
	被害回復額	計							1	
	検挙件数	うち)既届							1	
恐喝	被害額	計								
	認知件数	うち)既届								
	被害回復額	計								
	検挙件数	うち)既届								
窃盗	被害額	計	18	22	3	129	73	26	81	3
	認知件数	うち)既届	18	22	2	110	42	25	80	2
	被害回復額	計	4	26	13	54	50	10	17	1
	検挙件数	うち)既届	2	26	12	35	19	9	16	
侵入盗	被害額	計				1	15	3	6	
	認知件数	うち)既届				1	13	3	6	
	被害回復額	計					9	3	5	
	検挙件数	うち)既届					7	3	5	
乗り物盗	被害額	計				1				
	認知件数	うち)既届				1				
	被害回復額	計								
	検挙件数	うち)既届								
非侵入盗	被害額	計	18	22	3	127	58	23	75	3
	認知件数	うち)既届	18	22	2	108	29	22	74	2
	被害回復額	計	4	26	13	54	41	7	12	1
	検挙件数	うち)既届	2	26	12	35	12	6	11	
詐欺	被害額	計	1				4			
	認知件数	うち)既届					2			
	被害回復額	計					3	1		
	検挙件数	うち)既届					1			
横領	被害額	計								
	認知件数	うち)既届								
	被害回復額	計								
	検挙件数	うち)既届								
占有離脱物横領	被害額	計							1	
	認知件数	うち)既届							1	
	被害回復額	計								
	検挙件数	うち)既届								

注1:被害回復・検挙件数は、発生地計上方式による

注2:被害回復額は検挙によるものであり、未検挙のまま回復したもの(乗り捨て自転車等)は含まれない

パソコン	建設機械	その他の機械類	クレジットカード	キャッシュカード	消費者金融カード	プリペイドカード	その他のカード	株券・債券証書	手形・小切手	印紙・切手
件数	件数	件数	件数	件数	件数	件数	件数	件数	件数	件数
19	24	98	142	267	8	4	66	1	1	15
17	21	81	130	243	7	4	53	1	1	9
8	11	54	51	97	4		28			12
6	8	37	40	73	3		19			7
				2						
				2						
				2						
				2						
17	24	94	132	231	4	4	58	1	1	15
16	21	81	122	223	4	4	48	1	1	9
7	11	49	49	70	2		25			12
6	8	36	40	64	2		18			7
4	6	18	16	17			5	1		11
4	6	17	11	15			4	1		6
5	1	6	9	7			3			10
5	1	5	4	5			2			6
	1									
	1									
		1			1					
		1			1					
13	17	76	116	214	4	4	53		1	4
12	14	64	111	208	4	4	44		1	3
2	10	42	40	63	1		22			2
1	7	30	36	59	1		16			1
1		4	3	21	4		1			
			1	7	3					
1		5	2	22	2		2			
		1		7	1		1			
				2			1			
				1			1			
				1						
1			7	11			6			
1			7	10			4			
				2			1			

14 財産犯 被害額・被害回復額及び被害品別 認知・検挙件数(つづき)

罪種	被害・被害回復 認知・検挙	品目								
		商品券	乗車券	その他の有価証券	預金通帳・預金証書	外国通貨	運転免許証	身分証明書	絵画	
		件数	件数	件数	件数	件数	件数	件数	件数	
総数	被害額	計	32	8	8	95		168	55	3
	認知件数	うち)既届	27	7	7	78		166	50	1
	被害回復額	計	17	3	2	50		52	17	2
	検挙件数	うち)既届	12	2	1	32		50	12	
強盗	被害額	計								
	認知件数	うち)既届								
	被害回復額	計								
	検挙件数	うち)既届								
恐喝	被害額	計								
	認知件数	うち)既届								
	被害回復額	計								
	検挙件数	うち)既届								
窃盗	被害額	計	30	8	8	72		160	54	3
	認知件数	うち)既届	26	7	7	70		158	49	1
	被害回復額	計	16	3	2	25		52	17	2
	検挙件数	うち)既届	12	2	1	23		50	12	
侵入盗	被害額	計	12	3	1	20		10	7	2
	認知件数	うち)既届	10	2		19		10	6	
	被害回復額	計	11	2	2	8		5	2	2
	検挙件数	うち)既届	9	1	1	7		5	1	
乗り物盗	被害額	計						4		
	認知件数	うち)既届						4		
	被害回復額	計						2	1	
	検挙件数	うち)既届						2	1	
非侵入盗	被害額	計	18	5	7	52		146	47	1
	認知件数	うち)既届	16	5	7	51		144	43	1
	被害回復額	計	5	1		17		45	14	
	検挙件数	うち)既届	3	1		16		43	10	
詐欺	被害額	計				23				
	認知件数	うち)既届				8				
	被害回復額	計				25				
	検挙件数	うち)既届				9				
横領	被害額	計	1							
	認知件数	うち)既届								
	被害回復額	計	1							
	検挙件数	うち)既届								
占有離脱物横領	被害額	計	1					8	1	
	認知件数	うち)既届	1					8	1	
	被害回復額	計								
	検挙件数	うち)既届								

注1:被害回復・検挙件数は、発生地計上方式による

注2:被害回復額は検挙によるものであり、未検挙のまま回復したもの(乗り捨て自転車等)は含まれない

彫刻	その他の美術貴重品	貴金属・宝石等	時計類	眼鏡	衣料品類	食料品類	化粧品類	ライター	書籍・文房具類	バック・財布類	その他
件数	件数	件数	件数	件数	件数	件数	件数	件数	件数	件数	件数
	16	45	22	21	251	390	98	8	104	568	1,037
	14	36	21	19	203	357	89	8	98	538	923
	3	21	15	7	207	353	84	5	71	166	531
	1	12	14	5	157	321	75	5	65	140	420
					1	1	1			2	
					1	1	1			2	
					1	1	1			1	
					1	1	1			1	
										1	
										1	
	16	41	22	19	243	362	96	8	104	543	1,013
	14	36	21	19	201	336	88	8	98	518	907
	3	17	15	5	199	326	82	5	71	160	511
	1	12	14	5	155	300	74	5	65	138	407
	13	24	6	1	31	18	2	2	6	60	96
	11	19	5	1	23	16	2	2	6	51	80
	2	9	3		19	12	1		2	23	50
		4	2		10	10	1		2	15	34
			1		4	3	1			4	42
			1		4	3	1			4	39
										1	6
										1	3
	3	17	15	18	208	341	93	6	98	479	875
	3	17	15	18	174	317	85	6	92	463	788
	1	8	12	5	180	314	81	5	69	136	455
	1	8	12	5	145	290	73	5	63	122	370
		4		2	7	27	1			3	20
					1	20				1	13
		4		2	7	26	1			2	19
					1	20					13
										2	
										1	
										1	
										18	4
										16	3
										1	1

15 罪種別 被害者との関係別 検挙件数

罪種別	総数	実父母	養父母	継父母	配偶者(内縁を含む)	実子	養子
刑法犯 総数	2,946	2			11		1
凶悪犯	18	1					
殺人	3	1					
殺人(組織的)	3	1					
殺人(組織的)							
殺人(予備)							
自殺関与・同意殺人							
強盗	6						
強盗殺人	1						
強盗傷人	1						
強盗強姦	1						
強盗・準強盗	3						
放火	7						
強姦	2						
粗暴犯	155	1			10		1
凶器準備集							
暴行	54				2		
傷害	71	1			7		1
うち)傷害致死	2						
脅迫	7				1		
恐喝	23						
窃盗犯	2,275				1		
侵入盗	283						
乗り物盗	145						
非侵入盗	1,847				1		
知能犯	236						
詐欺	217						
横領	7						
業務上横領	2						
偽造	5						
うち)通貨偽造	12						
うち)文書偽造	2						
うち)有価証券偽造	9						
偽造	1						
うち)賄賂							
背任							
風俗犯	20						
博							
わいせつ	20						
うち)強制わいせつ	3						
うち)公然わいせつ・物	17						
その他の刑法犯	242						
うち)占有離脱物横領	128						
うち)公務執行妨害	5						
うち)住居侵入	38						
うち)逮捕監禁							
うち)略取誘拐							
うち)盗品等	15						
うち)器物損壊等	41						

注: 解決事件を除く

継子	兄弟姉妹	その他の親族	知人友人	職場関係者	その他	面識なし	被害者法人・団体被害者なし
2	4	3	110	52	86	1,184	1,491
			2	1	2	9	3
			2				
			2				
					1	5	
						1	
						1	
					1	2	
				1		3	3
					1	1	
2	3	2	29	12	20	75	
			9	6	5	32	
2	3	2	12	6	11	26	
			1		1		
			1		4	1	
			7			16	
			57	27	25	897	1,268
			28		7	139	109
			2		4	129	10
			27	27	14	629	1,149
			11	3	22	41	159
			11	3	22	41	140
							7
							2
							5
							12
							2
							9
							1
					1	15	4
					1	15	4
					1	2	
						13	4
	1	1	11	9	16	147	57
			1		5	122	
					1	3	1
			3		1	14	20
							15
	1		5	8	4	7	16

16 罪種別 主たる被疑者の逃走時の交通手段別 検挙件数

罪 種	総数	盗難車		盗難車以外の自動車		
		自動車	オートバイ	自己所有の自動車	レンタカー	タクシーハイヤー
刑法犯 総数	2,946	127	3	857	36	17
凶 悪 犯	18			4		
殺 人	3			2		
殺 嬰 児	3			2		
組 織 的 殺 人						
組 織 的 嬰 児 殺 人						
殺 人 予 備						
自 殺 関 与 ・ 同 意 殺 人						
強 盗	6			1		
強 盗 殺 人	1			1		
強 盗 傷 人	1					
強 盗 強 姦	1					
強 盗 ・ 準 強 盗	3					
放 火	7					
強 姦	2			1		
粗 暴 犯	155			15		1
凶 器 準 備 集 合						
暴 行	54			6		
傷 害 致 死	71			4		1
う ち) 傷 害 致 死	2					
脅 迫	7			1		
恐 喝	23			4		
窃 盗 犯	2,275	124	3	745	35	11
侵 入 盗 竊	283	18		90	11	
乗 り 物 盗 竊	145	48	3	1		
非 侵 入 盗 竊	1,847	58		654	24	11
知 能 犯	236			62	1	3
詐 欺	217			61	1	3
横 領	7					
横 領	2					
業 務 上 横 領	5					
偽 造	12			1		
う ち) 通 貨 偽 造	2					
う ち) 文 書 偽 造	9			1		
う ち) 支 払 用 カ ー ド						
う ち) 有 価 証 券 偽 造	1					
汚 職						
う ち) 賄 賂						
あ っ せ ん 利 得 処 罰 法						
背 任						
風 俗 犯	20			9		
賭 博						
わ い せ つ	20			9		
う ち) 強 制 わ い せ つ	3					
う ち) 公 然 わ い せ つ	17			9		
そ の 他 の 刑 法 犯	242	3		22		2
う ち) 占 有 離 脱 物 横 領	128			2		
う ち) 公 務 執 行 妨 害	5					
う ち) 住 居 侵 入	38	3		6		
う ち) 逮 捕 監 禁						
う ち) 略 取 誘 拐						
う ち) 盗 品 等	15					
う ち) 器 物 損 壊 等	41			13		2

注：解決事件を除く

オートバイ		自転車	その他	徒歩 該当なし
その他の 自動車	オートバイ			
198	8	384	13	1,303
1		1		12
				1
				1
		1		4
		1		1
				3
				7
1				
4	1	6	2	126
1		1	1	45
3		3	1	59
1				1
	1			5
		2		17
184	5	226	7	935
38		41	1	84
		87		6
146	5	98	6	845
3	2	16	2	147
3	2	14	2	131
		1		6
		1		1
				5
		1		10
		1		1
				8
				1
		1		10
		1		3
		1		7
6		134	2	73
		120		6
1		7		5
				21
2		2		11
2		5	2	17

17 特定罪種別 犯罪供用物別 検挙件数

犯 罪 供 用 物		総 数	うち) 殺 人	うち) 強 盗	うち) 強 姦	うち) 暴 行
総 数		2,800	3	6	2	54
銃 砲	けん銃					
	ライフル銃					
	散弾銃					
	空気銃					
	その他の鉄砲					
刀 剣 類 ・ 刃 物 類	日本刀					
	あいくち					
	飛び出しナイフ					
	その他の刀剣類					
	ナイフ類	3		1		1
	包丁類	4	1	1		
	はさみ	1				
	小刀・かみそり					
	その他の刃物類	7				1
模 造	模造けん銃					
	模造銃器					
	模造刀剣類					
工 具 類	ドライバー	84				
	バール	247				
	ペンチ・スパナ類	5				
	のこぎり	14				
	ガラス切り					
	ハンマー					
	その他	49				
毒 劇 物 (薬)	青酸剤					
	農薬剤					
	麻酔剤					
	催眠剤					
	その他の毒劇物・毒劇薬					
火 薬 ・ 爆 薬 類	火薬					
	爆 薬	ダイナマイト				
		その他				
手りゅう弾・実包・導爆線等の火工品						
危 険 物	高圧ガス・都市ガス					
	消防法上の危険物					
	放射性物質					
そ の 他	スタンガン	1		1		
	クロスボー					
	その他の弓					
	エアソフトガン					
	ロープ・ひも類	1	1			
	スプレー					
	ガムテープ					
	玩具のけん銃					
	鉄器・こん棒類	1				
その他	151	1			1	
犯 罪 供 用 物 な し		2,232		3	2	51

注: 解決事件・乗物盗を除く

うち) 傷 害	うち) 脅 迫	うち) 恐 喝	うち) 窃 盗	うち) 強制わいせつ	うち) 公務執行妨害	うち) 器物 損 壊
71	7	23	2,129	3	5	41
1						
2						
			1			
	1					5
1			83			
			245			1
			5			
			13			1
1			43			3
1						
6			86			5
59	6	23	1,653	3	5	26

18 罪種別 犯行の動機・原因別 検挙件数

動機・原因別 罪種	総数	生活困窮	保険金目当て	遊興費充当	債務返済	職業的犯罪	一時的盗用	対象物自体の所有消費目的	その他の利欲
刑法犯 総数	2,946	519	1	637	36	74	12	1,058	248
重要犯罪	21	2	1	1	1				1
凶悪犯	18	2	1	1	1				1
殺人	3		1						
強盗	6	2		1	1				1
強盗殺人	1				1				
強盗傷人	1								1
強盗強姦	1								
強盗・準強盗	3	2		1					
放火	7								
強姦	2								
粗暴犯	155			17				1	4
凶器準備集合									
暴行	54								
傷害	71								
脅迫	7								1
恐喝	23			17				1	3
窃盗犯	2,275	448		563	18	71	11	861	205
侵入盗	283	88		112	5	19	1	38	9
乗り物盗	145	18				17	9	95	4
非侵入盗	1,847	342		451	13	35	1	728	192
重要窃盗犯	333	96		118	5	36	4	49	13
知能犯	236	64		50	17			67	24
詐欺	217	61		47	15			65	21
横領	7	1		1	1			1	2
偽造	12	2		2	1			1	1
瀆職									
うち)賄賂									
背任									
風俗犯	20								
賭博									
わいせつ	20								
強制わいせつ	3								
公然わいせつ・物	17								
その他の刑法犯	242	5		6		3	1	129	14
うち)公務執行妨害	5								1
うち)住居侵入	38	4		4		3			3
うち)略取誘拐									
うち)盗品等	15			2				8	3
うち)器物損壊等	41							1	1
うち)占脱	128	1					1	120	5
組織的犯罪処罰法									

注1:重要犯罪、及び重要窃盗犯並びに組織的犯罪処罰法は外数。

注2:解決事件を除く

痴情	怨恨	憤怒	性的欲求	服従迎合	遊び好奇心スリル	自己顕示	薬物の作用	異常めいてい精神障害又はその疑い	その他	動機不明
5	17	145	109		18	2		1	60	4
	1	1	6		4				3	
	1	1	3		4				3	
	1	1								
			1							
			1							
					4				3	
			2							
1	3	120							8	1
1	1	49							3	
	2	66							2	1
		3							3	
		2								
2			83		1				10	2
1			9						1	
									2	
1			74		1				7	2
1			9						2	
					1				13	
					1				7	
									1	
									5	
			16		1	1			1	1
			16		1	1			1	1
			3							
			13		1	1			1	1
2	13	24	7		11	1		1	25	
		3							1	
		2	7		6			1	8	
									2	
1	11	16			3	1			7	
									1	

19 罪種別 成人・少年事件別 共犯形態別 検挙件数

罪 種	総 数								成 人 事 件						
	計	単独犯	2人組	3人組	4人組	5人組	6～9人組	10人以上の組	計	単独犯	2人組	3人組	4人組	5人組	6～9人組
刑法犯 総数	2,946	2,197	566	120	16	5	33	9	2,390	1,860	425	54	9	2	31
凶 悪 犯	18	16	2						18	16	2				
殺 人	3	1	2						3	1	2				
殺 人	3	1	2						3	1	2				
嬰 児 殺 人															
組 織 的 殺 人															
組 織 的 嬰 児 殺 人															
殺 人 予 備															
自 殺 関 与 ・ 同 意 殺 人															
強 盗	6	6							6	6					
強 盗 殺 人	1	1							1	1					
強 盗 傷 人	1	1							1	1					
強 盗 強 姦	1	1							1	1					
強 盗 ・ 準 強 盗	3	3							3	3					
放 火	7	7							7	7					
強 姦	2	2							2	2					
粗 暴 犯	155	123	13	9	7	3			135	114	7	7	6	1	
凶 器 準 備 集 合															
暴 行 害 害	54	52	2						51	49	2				
傷 害 致 死	71	60	6	4	1				62	57	2	3			
うち) 傷 害 致 死	2	2							2	2					
脅 迫	7	5		2					6	4		2			
恐 喝	23	6	5	3	6	3			16	4	3	2	6	1	
窃 盗 犯	2,275	1,624	510	99	8	1	33		1,829	1,367	386	41	3	1	31
侵 入 盗	283	237	23	16	6		1		243	213	14	14	2		
乗 り 物 盗	145	101	32	6			6		75	50	19				6
非 侵 入 盗	1,847	1,286	455	77	2	1	26		1,511	1,104	353	27	1	1	25
知 能 犯	236	200	25	2				9	230	194	25	2			
詐 欺	217	185	21	2				9	215	183	21	2			
横 領	7	6	1						6	5	1				
横 領	2	2							1	1					
業 務 上 横 領	5	4	1						5	4	1				
偽 造	12	9	3						9	6	3				
うち) 通 貨 偽 造	2	2													
うち) 文 書 偽 造	9	6	3						8	5	3				
うち) 支 払 用 カ ー ド															
うち) 有 価 証 券 偽 造	1	1							1	1					
汚 職															
うち) 賄 賂															
あ っ せ ん 利 得 処 罰 法															
背 任															
風 俗 犯	20	20							17	17					
賭 博															
わ い せ つ	20	20							17	17					
うち) 強 制 わ い せ つ	3	3							2	2					
うち) 公 然 わ い せ つ ・ 物	17	17							15	15					
そ の 他 の 刑 法 犯	242	214	16	10	1	1			161	152	5	4			
うち) 占 有 離 脱 物 横 領	128	120	8						72	72					
うち) 公 務 執 行 妨 害	5	5							5	5					
うち) 住 居 侵 入	38	28	4	5		1			30	25	2	3			
うち) 逮 捕 監 禁															
うち) 略 取 誘 拐															
うち) 盗 品	15	14	1						9	8	1				
うち) 器 物 損 壊 等	41	34	2	4	1				31	29	1	1			

注:解決事件を除く

10人以上の組	少年事件								成人・少年共犯事件							
	計	単独犯	2人組	3人組	4人組	5人組	6~9人組	10人以上の組	計	単独犯	2人組	3人組	4人組	5人組	6~9人組	10人以上の組
9	494	337	81	65	7	2	2		62		60	1		1		
	18	9	5	2	1	1			2		1			1		
	3	3														
	9	3	4	1	1											
	1	1														
	5	2	1	1		1			2		1			1		
	387	257	65	58	5		2		59		59					
	38	24	7	2	4		1		2		2					
	70	51	13	6												
	279	182	45	50	1		1		57		57					
9	6	6														
9	2	2														
	1	1														
	1	1														
	3	3														
	2	2														
	1	1														
	3	3														
	2	2														
	1	1														
	3	3														
	1	1														
	2	2														
	80	62	11	5	1	1			1			1				
	56	48	8													
	8	3	2	2		1										
	6	6														
	10	5	1	3	1											

20 罪種別 犯行時の年齢別 検挙・補導人員

年齢別	罪種別 総数	凶悪犯					粗暴犯						総数
		総数	殺人	強盗	放火	強姦	総数	凶器準備集合	暴行	傷害	脅迫	恐喝	
8歳以下	4												3
9歳	1												1
10歳	3												2
11歳	12												12
12歳	11												9
13歳	32						4			3	1		21
触法少年計	63						4			3	1		48
14歳	72						3		1	2			55
15歳	103						4			4			77
16歳	118						5		1	1		3	93
17歳	70						4			2		2	49
18歳	44						6			4		2	31
19歳	32						3				1	2	22
犯罪少年計	439						25		2	13	1	9	327
20歳	18	1			1		2					2	12
21歳	31						3		2			1	18
22歳	10						2		1	1			5
23歳	26	1	1				7			3		4	12
24歳	27	1	1				5			4	1		12
25歳	12						3			2		1	6
26歳	20						9		3	2		4	10
27歳	19	1				1	5		2	3			11
28歳	22	1			1		4		2	2			10
29歳	17	1		1			5			4	1		5
20～29歳計	202	6	2	1	2	1	45		10	21	2	12	101
30～39歳	193	5	1	3		1	39		12	20	2	5	105
40～49歳	160	1		1			19		7	8	3	1	98
50～59歳	210	1	1				28		16	7	5		131
60～64歳	96	1	1				12		5	5		2	70
65～69歳	71						2			2			51
70歳以上	161						7		5	2			138
合計	1,595	14	5	5	2	2	181		57	81	14	29	1,069

窃盗犯			知能犯				風俗犯				その他				
侵入盗	乗物盗	非侵入盗	総数	詐欺	横領	偽造	総数	賭博	強制わいせつ	公然わいせつ・物	総数	占脱	住居侵入	器物損壊等	その他
		3									1	1			
		1													
1		1									1	1			
3	2	7													
1	1	7									2	1			1
	1	20									7	4	2		1
5	4	39									11	7	2		2
4	9	42	1			1					13	6	2	5	
3	13	61	1	1			1		1		20	10	4	2	4
19	19	55									20	13	6		1
2	13	34									17	14		3	
3	7	21	1			1					6	5		1	
3	4	15	1		1						6	6			
34	65	228	4	1	1	2	1		1		82	54	12	11	5
1	1	10	1	1							2	2			
2	1	15	3	3			1		1		6	5			1
1	1	3	1	1							2	2			
1	2	9	3	2		1	1			1	2	1	1		
1		11	3	3			1		1		5	1	2		2
2		4	1	1							2	1		1	
1	1	8	1	1											
		11									2			1	1
2		8	4	2		2	1			1	2	1	1		
1	2	2	3	3							3	2	1		
12	8	81	20	17		3	4		2	2	26	15	5	2	4
7	4	94	21	18		3	2			2	21	8	3	3	7
6	5	87	23	18	2	3	3			3	16	8	2	3	3
7	7	117	23	20	3		1			1	26	17	3	4	2
1	6	63	6	5	1						7	4	2		1
	1	50	5	5							13	10	1	2	
1		137	5	5							11	9			2
73	100	896	107	89	7	11	11		3	8	213	132	30	25	26

21 罪種別 前科数別 検挙人員(成人)

罪種別	総数	前科なし	前								
			計	1 犯		2 犯			計		
				計	同一罪種の 前科なし	同一罪種の 前科1犯	計	同一罪種の 前科なし		同一罪種の 前科1犯	同一罪種の 前科2犯
刑法犯 総数	1,097	819	278	108	54	54	60	34	14	12	34
凶悪犯	14	9	5				3	2	1		
殺 人	5	1	4				2	2			
殺 人	5	1	4				2	2			
嬰 児 殺											
組 織 的 殺 人											
組 織 的 嬰 児 殺											
殺 人 予 備											
自 殺 関 与 ・ 同 意 殺 人											
強 盗	5	5									
強 盗 殺 人	1	1									
強 盗 傷 人	1	1									
強 盗 強 姦											
強 盗 ・ 準 強 盗	3	3									
放 火	2	2									
強 姦	2	1	1				1		1		
粗 暴 犯	154	96	58	22	12	10	15	10	3	2	7
凶 器 準 備 集 合											
暴 行	55	36	19	9	6	3	7	6	1		1
傷 害	65	44	21	10	5	5	3		1	2	3
う ち) 傷 害 致 死	2	1	1	1	1						
脅 迫	13	7	6	1	1		1	1			1
恐 喝	21	9	12	2		2	4	3	1		2
窃 盗 犯	696	554	142	60	21	39	31	13	9	9	16
侵 入 盗	34	21	13	5	2	3	4		1	3	1
乗 り 物 盗	31	26	5	2		2					
非 侵 入 盗	631	507	124	53	19	34	27	13	8	6	15
知 能 犯	103	66	37	8	4	4	9	7	1	1	6
詐 欺	88	54	34	8	4	4	9	7	1	1	6
横 領	6	6									
横 領	1	1									
業 務 上 横 領	5	5									
偽 造	9	6	3								
う ち) 通 貨 偽 造											
う ち) 文 書 偽 造	7	4	3								
う ち) 有 価 証 券 偽 造	2	2									
瀆 職											
う ち) 賄 賂											
背 任											
風 俗 犯	10	10									
賭 博											
わ い せ つ	10	10									
う ち) 強 制 わ い せ つ	2	2									
う ち) 公 然 わ い せ つ ・ 物	8	8									
そ の 他 の 刑 法 犯	120	84	36	18	17	1	2	2			5
う ち) 占 有 離 脱 物 横 領	71	59	12	6	6		1	1			1
う ち) 公 務 執 行 妨 害	3	1	2	1	1						
う ち) 住 居 侵 入	16	9	7	4	3	1					2
う ち) 逮 捕 監 禁											
う ち) 略 取 誘 拐											
う ち) 盗 品 等	5	3	2	2	2						
う ち) 器 物 損 壊 等	14	5	9	2	2		1	1			2

科				あ										り			
3 犯				4 犯						5 犯 以 上							
同一罪種の 前科なし	同一罪種の 前科1犯	同一罪種の 前科2犯	同一罪種の 前科3犯	計	同一罪種の 前科なし	同一罪種の 前科1犯	同一罪種の 前科2犯	同一罪種の 前科3犯	同一罪種の 前科4犯	計	同一罪種の 前科なし	同一罪種の 前科1犯 ~4犯	同一罪種の 前科5犯 以上				
14	6	7	7	20	9	3		3	5	56	19	27	10				
										2	2						
										2	2						
										2	2						
2	3	1	1	5	4	1				9	3	6					
1				1	1					1	1						
	1	1	1	1		1				4	1	3					
1				1	1					2	1	1					
	2			2	2					2		2					
3	3	5	5	11	2	1		3	5	24	4	13	7				
		1								3		1	2				
				1					1	2	1	1					
3	3	4	5	10	2	1		3	4	19	3	11	5				
5		1		3	2	1				11	3	5	3				
5		1		2	1	1				9	1	5	3				
4			1	1	1					10	7	3					
1				1	1					3	2	1					
										1	1						
1			1							1	1						
2										4	2	2					

22 罪種別 身柄措置別 検挙人員 前年対比

罪種	総数				現行犯逮捕				緊 平成20年
	平成20年	平成19年	増減		平成20年	平成19年	増減		
			人員	増減率			人員	増減率	
刑法犯総数	1,532	1,572	-40	-2.5	107	122	-15	-12.3	21
凶悪犯	14	28	-14	-50.0	4	5	-1	-20.0	1
殺人	5	7	-2	-28.6	1	3	-2	-66.7	
殺人 殺人 組織的殺人 組織的殺人 殺人予備 自殺関与・同意殺人	5	7	-2	-28.6	1	3	-2	-66.7	
強盗	5	10	-5	-50.0	3	2	1	50.0	1
強盗殺人	1		1	0.0					1
強盗傷人	1	1	0	0.0	1		1	0.0	
強盗強姦									
強盗・準強盗	3	9	-6	-66.7	2	2	0	0.0	
放火	2	4	-2	-50.0					
強姦	2	7	-5	-71.4					
粗暴犯	177	206	-29	-14.1	22	26	-4	-15.4	5
凶器準備集合									
暴行	57	58	-1	-1.7	7	3	4	133.3	
傷害	78	112	-34	-30.4	14	22	-8	-36.4	5
うち)傷害致死	2		2	0.0					
脅迫	13	9	4	44.4	1		1	0.0	
恐喝	29	27	2	7.4		1	-1	-100.0	
窃盗犯	1,021	922	99	10.7	49	48	1	2.1	11
侵入盗	68	62	6	9.7	8	6	2	33.3	4
乗り物盗	96	131	-35	-26.7		2	-2	-100.0	1
非侵入盗	857	729	128	17.6	41	40	1	2.5	6
知能犯	107	94	13	13.8	15	12	3	25.0	1
詐欺	89	68	21	30.9	14	12	2	16.7	1
横領	7	11	-4	-36.4					
横領	2	2	0	0.0					
業務上横領	5	9	-4	-44.4					
偽造	11	15	-4	-26.7	1		1	0.0	
うち)通貨偽造	1		1						
うち)文書偽造	8	15	-7	-46.7	1		1	0.0	
うち)支払用カード偽造									
うち)有価証券偽造	2		2	0.0					
汚職									
うち)賄賂									
あっせん利得処罰法									
背任									
風俗犯	11	37	-26	-70.3	1	11	-10	-90.9	
賭博		13	-13	-100.0		4	-4	-100.0	
わいせつ	11	24	-13	-54.2	1	7	-6	-85.7	
うち)強制わいせつ	3	7	-4	-57.1					
うち)公然わいせつ	6	12	-6	-50.0		3	-3	-100.0	
その他の刑法犯	202	285	-83	-29.1	16	20	-4	-20.0	3
うち)占有離脱物横領	125	191	-66	-34.6					
うち)公務執行妨害	3	9	-6	-66.7	2	4	-2	-50.0	
うち)住居侵入	28	26	2	7.7	10	8	2	25.0	1
うち)逮捕監禁									
うち)略取誘拐・人身売買									
うち)盗品等	10	13	-3	-23.1					
うち)器物損壊等	25	26	-1	-3.8	4	6	-2	-33.3	2

急 速 捕			通 常 速 捕				身 柄 不 拘 束			
平成19年	増減		平成20年	平成19年	増減		平成20年	平成19年	増減	
	人員	増減率			人員	増減率			人員	増減率
37	-16	-43.2	255	284	-29	-10.2	1,149	1,129	20	1.8
2	-1	-50.0	8	18	-10	-55.6	1	3	-2	-66.7
1	-1	-100.0	4	3	1	33.3				
1	-1	-100.0	4	3	1	33.3				
1			1	7	-6	-85.7				
	1	0.0		1	-1	-100.0				
1	-1	-100.0	1	6	-5	-83.3				
			2	4	-2	-50.0				
			1	4	-3	-75.0	1	3	-2	-66.7
9	-4	-44.4	63	76	-13	-17.1	87	95	-8	-8.4
			2	5	-3	-60.0	48	50	-2	-4.0
7	-2	-28.6	24	44	-20	-45.5	35	39	-4	-10.3
			2		2	0.0				
			11	7	4	57.1	1	2	-1	-50.0
2	-2	-100.0	26	20	6	30.0	3	4	-1	-25.0
19	-8	-42.1	116	107	9	8.4	845	748	97	13.0
4	0	0.0	30	36	-6	-16.7	26	16	10	62.5
4	-3	-75.0	9	17	-8	-47.1	86	108	-22	-20.4
11	-5	-45.5	77	54	23	42.6	733	624	109	17.5
1	0	0.0	47	41	6	14.6	44	40	4	10.0
1	0	0.0	40	31	9	29.0	34	24	10	41.7
			3	4	-1	-25.0	4	7	-3	-42.9
				1	-1	-100.0	2	1	1	100.0
			3	3	0	0.0	2	6	-4	-66.7
			4	6	-2	-33.3	6	9	-3	-33.3
							1		1	0.0
			4	6	-2	-33.3	3	9	-6	-66.7
							2		2	0.0
3	-3	-100.0	6	17	-11	-64.7	4	6	-2	-33.3
				5	-5	-100.0		4	-4	-100.0
3	-3	-100.0	6	12	-6	-50.0	4	2	2	100.0
3	-3	-100.0	3	4	-1	-25.0				
			2	7	-5	-71.4	4	2	2	100.0
3	0	0.0	15	25	-10	-40.0	168	237	-69	-29.1
				1	-1	-100.0	125	190	-65	-34.2
			1	4	-3	-75.0		1	-1	-100.0
1	0	0.0	4	2	2	100.0	13	15	-2	-13.3
			1	2	-1	-50.0	9	11	-2	-18.2
2	0	0.0	6	10	-4	-40.0	13	8	5	62.5

23罪種別 被疑者特定の係別 身柄措置・送致別 検挙人員 (総数)

罪種	発生場所	総数	現行犯逮捕					少年簡易送致	微罪処分
			計	身柄付送致	うち)簡易書式	書類送致(付)	うち)簡易書式		
刑法犯 総数		1,532	107	92		14	1	1	
凶悪犯		14	4	4					
殺	殺人	5	1	1					
	殺嬰	5	1	1					
	組織的殺人								
	組織的嬰兒殺人								
	殺人予備								
	自殺関与・同意殺人								
強	強盗	5	3	3					
	強盗殺人	1							
	強盗傷人	1	1	1					
	強盗強姦								
	強盗・準強盗	3	2	2					
放	放火	2							
強	強姦	2							
粗暴犯		177	22	18		4	1		
凶器準備集	合行	57	7	6		1	1		
暴傷	傷害	78	14	11		3			
	うち)傷害致死	2							
脅恐	脅迫	13	1	1					
	喝	29							
窃盗犯		1,021	49	46		3			
侵入盗	盗	68	8	8					
乗り物盗	盗	96							
非侵入盗	盗	857	41	38		3			
知能犯		107	15	13		1		1	
詐横	欺	89	14	12		1		1	
	横領	7							
	横領	2							
	業務上横領	5							
偽	偽造	11	1	1					
	うち)通貨偽造	1							
	うち)文書偽造	8	1	1					
	うち)有価証券偽造	2							
瀆	瀆職								
	うち)賄賂								
背	背任								
風俗犯		11	1	1					
賭	博								
わいせつ	わいせつ	11	1	1					
	うち)強制わいせつ	3							
	うち)公然わいせつ	8	1	1					
その他の刑法犯		202	16	10		6			
	うち)占有離脱物横領	125							
	うち)公務執行妨害	3	2	2					
	うち)住居侵入	28	10	6		4			
	うち)逮捕監禁								
	うち)略取誘拐								
	うち)盗品	10							
	うち)器物損壊等	25	4	2		2			

緊急逮捕			通常逮捕			身柄不拘束					
計	身柄付送致	書類送致(付)	計	身柄付送致	書類送致(付)	計	書類送致(付)	うち)		少年簡易送致	微罪処分
								簡易書式			
21	21		255	252	3	1,149	434	117		191	524
1	1		8	8		1	1				
			4	4							
			4	4							
1	1		1	1							
1	1										
			1	1							
			2	2							
			1	1		1	1				
5	5		63	63		87	56	13			31
			2	2		48	17	3			31
5	5		24	24		35	35	10			
			2	2							
			11	11		1	1				
			26	26		3	3				
11	11		116	113	3	845	300	98		149	396
4	4		30	27	3	26	24			2	
1	1		9	9		86	29	3		40	17
6	6		77	77		733	247	95		107	379
1	1		47	47		44	12			1	31
1	1		40	40		34	3				31
			3	3		4	3			1	
						2	1			1	
			3	3		2	2				
			4	4		6	6				
						1	1				
			4	4		3	3				
						2	2				
			6	6		4	4				
			6	6		4	4				
			3	3		4	4				
3	3		15	15		168	61	6		41	66
						125	25	6		37	63
1	1		1	1		13	10			3	
			4	4							
			1	1		9	5			1	3
2	2		6	6		13	13				

23罪種別 被疑者特定の係別 身柄措置・送致別 検挙人員 (捜査係)

発生場所 罪種	総数	現行犯逮捕					
		計	身柄付送致	うち)簡易書式	書類送致(付)	うち)簡易書式	少年簡易送致
刑法犯 総数	472	38	33		5		
凶悪犯	12	2	2				
殺人	5	1	1				
殺人(組織的)	5	1	1				
殺人(組織的)							
殺人(予備)							
殺人(自決・同意)							
強盗	3	1	1				
強盗(強)	1						
強盗(強)							
強盗(強)							
強盗(強)	2	1	1				
放火	2						
強姦	2						
粗暴犯	106	5	4		1		
凶器準備集	29						
暴行	44	4	3		1		
うち)傷害致死	2						
脅迫	6	1	1				
脅恐	27						
窃盗犯	252	17	15		2		
侵入盗	39	4	4				
乗り物盗	7						
非侵入盗	206	13	11		2		
知能犯	59	6	6				
詐欺	47	5	5				
横領	6						
横領(業務上)	1						
横領(業務上)	5						
偽造	6	1	1				
うち)通貨偽造							
うち)文書偽造	4	1	1				
うち)有価証券偽造	2						
瀆職							
うち)賄賂							
背任							
風俗犯	7						
博							
賭	7						
わいせつ							
うち)強制わいせつ	3						
うち)公然わいせつ	4						
その他の刑法犯	36	8	6		2		
うち)占有離脱物横領							
うち)公務執行妨害	2	1	1				
うち)住居侵入	9	5	3		2		
うち)逮捕監禁							
うち)略取誘拐							
うち)盗品	6						
うち)器物損壊等	9	2	2				

緊急逮捕			通常逮捕			身柄不拘束				
計	身柄付送致	書類送致(付)	計	身柄付送致	書類送致(付)	計	書類送致(付)	うち)	少年簡易送致	微罪処分
								簡易書式		
5	5		206	206		223	149	25	7	67
1	1		8	8		1	1			
			4	4						
			4	4						
1	1		1	1						
1	1									
			1	1						
			2	2						
			1	1		1	1			
2	2		48	48		51	36	11		15
			2	2		27	12	3		15
2	2		17	17		21	21	8		
			2	2						
			4	4		1	1			
			25	25		2	2			
2	2		97	97		136	84	14	7	45
1	1		26	26		8	8			
			5	5		2	2			
1	1		66	66		126	74	14	7	45
			38	38		15	9			6
			33	33		9	3			6
			3	3		3	3			
						1	1			
			3	3		2	2			
			2	2		3	3			
			2	2		1	1			
						2	2			
			4	4		3	3			
			4	4		3	3			
			3	3						
			1	1		3	3			
			11	11		17	16			1
			1	1						
			2	2		2	2			
			1	1		5	4			1
			4	4		3	3			

23罪種別 被疑者特定の係別 身柄措置・送致別 検挙人員 (地域係)

発生場所 罪種	総数	現行犯逮捕						
		計	身柄付送致	うち)簡易書式	書類送致(付)	うち)簡易書式	少年簡易送致	微罪処分
刑法犯 総数	1,035	68	58		9	1		1
凶悪犯	2	2	2					
殺人								
殺人(組織的)								
殺人(組織的)								
殺人(予備)								
殺人(自決・同意)								
強盗	2	2	2					
強盗(強)	1	1	1					
強盗(強)	1	1	1					
強盗(強)	1	1	1					
放火								
強姦								
粗暴犯	60	17	14		3	1		
凶器準備集	25	7	6		1	1		
暴行	28	10	8		2			
うち)傷害致死	6							
脅迫	1							
窃盗犯	767	32	31		1			
侵入盗	29	4	4					
乗り物盗	89							
非侵入盗	649	28	27		1			
知能犯	45	9	7		1			1
詐欺	41	9	7		1			1
横領	1							
横領(業務上)	1							
偽造	3							
うち)通貨偽造	3							
うち)文書偽造	3							
うち)有価証券偽造	3							
瀆職								
うち)賄賂								
背任								
風俗犯	2							
博打								
わいせつ	2							
うち)強制わいせつ	2							
うち)公然わいせつ	2							
その他の刑法犯	159	8	4		4			
うち)占有離脱物横領	125							
うち)公務執行妨害	1	1	1					
うち)住居侵入	19	5	3		2			
うち)逮捕監禁								
うち)略取誘拐								
うち)盗品	4							
うち)器物損壊等	9	2			2			

緊急逮捕			通常逮捕			身柄不拘束													
計	身柄付送致	書類送致(付)	計	身柄付送致	書類送致(付)	計	書類送致(付)	うち)	少年簡易送致	微罪処分									
								簡易書式											
16	16		42	39	3	909	270	92	183	456									
3	3		10	10		30	14	2		16									
3	3		4	4		18	2	2		16									
			6	6		11	11												
						1	1												
9	9		19	16	3	707	216	84	141	350									
3	3		4	1	3	18	16		2										
1	1		4	4		84	27	3	40	17									
5	5		11	11		605	173	81	99	333									
1	1		8	8		27	1		1	25									
1	1		6	6		25			1	25									
			2	2		1	1												
			2	2		1	1												
			1	1		1	1												
			1	1		1	1												
			1	1		1	1												
3	3		4	4		144	38	6	41	65									
						125	25	6	37	63									
1	1		2	2		11	8		3										
						4	1		1	2									
2	2		2	2		3	3												

23罪種別 被疑者特定の係別 身柄措置・送致別 検挙人員 (生安・保安係)

発生場所 罪種	総数	現行犯逮捕						
		計	身柄付送致	うち)簡易書式	書類送致(付)	うち)簡易書式	少年簡易送致	微罪処分
刑法犯 総数	22	1	1					
凶悪犯								
殺人								
殺人(組織的)								
殺人(組織的)								
殺人(予備)								
殺人(自殺関与・同意)								
強盗								
強盗(強)								
強盗(強)								
強盗(強)								
強盗(強)								
強盗(準)								
放火								
強姦								
粗暴犯	9							
凶器準備集	2							
暴行	6							
うち)傷害致死								
脅迫	1							
窃盗犯	2							
侵入盗								
侵入盗	2							
非侵入盗								
知能犯	2							
詐欺	1							
横領								
横領(業務上)	1							
偽造	1							
うち)通貨偽造								
うち)文書偽造								
うち)有価証券偽造								
瀆職								
うち)賄賂								
背任								
風俗犯	2	1	1					
博徒								
博徒	2	1	1					
うち)強制わいせつ								
うち)公然わいせつ	2	1	1					
その他の刑法犯	7							
うち)占有離脱物横領								
うち)公務執行妨害								
うち)住居侵入								
うち)逮捕監禁								
うち)略取誘拐								
うち)盗品								
うち)器物損壊等	7							

緊急逮捕			通常逮捕			身柄不拘束				
計	身柄付送致	書類送致(付)	計	身柄付送致	書類送致(付)	計	書類送致(付)	うち)	少年簡易送致	微罪処分
								簡易書式		
			6	6		15	13		1	1
			4	4		5	5			
			3	3		2	2			
			1	1		3	3			
						2			1	1
						2			1	1
			1	1		1	1			
			1	1						
						1	1			
						1	1			
			1	1						
			1	1						
			1	1						
						7	7			
						7	7			

24 罪種別 事件を主として処理した係別 検挙人員

罪種別	総数	地域部門							刑盗犯係		
		計	交番所管区活動	駐在所管区活動	警ら用無線自動車活動	その他の地域活動	地域活動以外	警乗活動	その他の活動	計	強行犯係
刑法犯 総数	1,532	753	333	57	352	10	1		650	147	263
凶悪犯	14								14	14	
殺人	5								5	5	
殺人(人)	5								5	5	
殺人(幼児)											
組織的殺人											
組織的殺人(幼児)											
殺人(予備)											
自殺関与・同意殺人											
強盗	5								5	5	
強盗殺人	1								1	1	
強盗傷人	1								1	1	
強盗強姦											
強盗・準強盗	3								3	3	
放火	2								2	2	
強姦	2								2	2	
粗暴犯	177	20	6	2	11		1		142	93	
凶器準備集合											
暴行	57	17	6	2	9				37	28	
傷害	78	2			2				68	57	
うち)傷害致死	2								2	2	
脅恐	13								11	3	
うち)脅恐	29	1					1		26	5	
窃盗犯	1,021	581	249	37	285	10			354	1	251
侵入盗	68	7	2	1	4				58		40
乗り物盗	96	65	34	6	25				20		15
非侵入盗	857	509	213	30	256	10			276	1	196
知能犯	107	25	13	1	11				79		
詐欺	89	24	12	1	11				64		
横領	7	1	1						6		
横領(業務上)	2	1	1						1		
偽造	5								5		
偽造(うち)通貨偽造	11								9		
偽造(うち)文書偽造	1								1		
偽造(うち)支払用カード	8								6		
偽造(うち)有価証券偽造	2								2		
汚職											
うち)賄賂											
あっせん利得処罰法											
背任											
風俗犯	11	1			1				8	7	
賭博											
わいせつ	11	1			1				8	7	
うち)強制わいせつ	3								3	3	
うち)公然わいせつ	8	1			1				5	4	
その他の刑法犯	202	126	65	17	44				53	32	12
うち)占有離脱物横領	125	115	61	14	40				1		1
うち)公務執行妨害	3								3	2	
うち)住居侵入	28	8	3	3	2				17	10	5
うち)逮捕監禁											
うち)略取誘拐											
うち)盗品等	10	3	1		2				7		5
うち)器物損壊等	25								14	10	1

事 部 門				生活安全部門						組織犯罪対策係	警備・公安係	交通部門の係	その他の係
知能犯係	暴力犯係	鑑識係	その他の係	計	防犯生活安全係	少年係	福祉犯係	保安係	その他の係				
69	52	2	117	123	6	112		5		1	1	4	
	38		11	13	2	11				1		1	
	1		8	2		2						1	
	8		3	8	1	7							
	8			1	1					1			
	21			2		2							
1	5	1	95	84	2	81		1			1	1	
			18	2		2						1	
			5	11	2	9							
1	5	1	72	71		70		1			1		
67	6		6	1				1				2	
56	2		6	1				1					
6													
1													
5													
5	4											2	
1													
2	4											2	
2													
			1	2				2					
			1	2				2					
			1	2				2					
1	3	1	4	23	2	20		1					
				9		9							
	1		2	3		3							
1			1										
	1	1	1	11	2	8		1					

国籍別	総数	韓国	朝鮮	中国								イスラエル	イラン	インド	インドネシア	カンボジア	クウェイト	サウジアラビ	シリア	シンガポール	スリランカ	
					上海市	吉林省	黒龍江省	福建省	遼寧省	その他	台湾	香港等										
罪種別																						
刑法犯 総数	9			7				1		6												
凶悪犯																						
殺 人																						
強 盗																						
強 盗 殺 人																						
強 盗 傷 人																						
強 盗 強 姦																						
強 盗 準 強 盗																						
放 火																						
強 姦																						
粗 暴 犯	2			2						2												
凶 器 準 備 集 合																						
暴 行 言 迫 喝	2			2						2												
窃 盗 犯	5			3				1		2												
侵 入 盗 竊	2			1				1														
乗 り 物 盗 竊	3			2						2												
非 法 侵 入																						
知 能 犯																						
詐 横 偽 造																						
横 領 造 作																						
偽 造 職 業																						
う ち) 賄 賂																						
背 任																						
風 俗 犯																						
賭 博																						
わ い せ つ																						
う ち) 強 制 わ い せ つ																						
う ち) 公 然 わ い せ つ 物																						
そ の 他 の 刑 法 犯	2			2						2												
う ち) 公 務 執 行 妨 害																						
う ち) 住 居 侵 入																						
う ち) 盗 品																						
う ち) 器 物 損 壊 等																						
う ち) 占 有 離 脱 物 横 領	2			2						2												

国籍別	ドイツ	ノルウェー	ハンガリー	フィンランド	フランス	ベルギー	ポーランド	ポルトガル	ルーマニア	ロシア	その他	アメリカ	エルサルバドル	カナダ	北	ア	メ	リ	カ	州	その他	アルゼンチン	
															米	州	ド	ミ	ニ	カ			共
罪種別																							
刑法犯 総数																							
凶悪犯																							
殺 人																							
強 盗																							
強 盗 殺 人																							
強 盗 傷 人																							
強 盗 強 姦																							
強 盗 準 強 盗																							
放 火																							
強 姦																							
粗 暴 犯																							
凶 器 準 備 集 合																							
暴 行 言 迫 喝																							
窃 盗 犯																							
侵 入 盗 竊																							
乗 り 物 盗 竊																							
非 法 侵 入																							
知 能 犯																							
詐 横 偽 造																							
横 領 造 作																							
偽 造 職 業																							
う ち) 賄 賂																							
背 任																							
風 俗 犯																							
賭 博																							
わ い せ つ																							
う ち) 強 制 わ い せ つ																							
う ち) 公 然 わ い せ つ 物																							
そ の 他 の 刑 法 犯																							
う ち) 公 務 執 行 妨 害																							
う ち) 住 居 侵 入																							
う ち) 盗 品																							
う ち) 器 物 損 壊 等																							
う ち) 占 有 離 脱 物 横 領																							

州										ヨーロッパ州																	
タイ	トルコ	ネパール	パキスタン	シンガポール	フィリピン	ブルネイ	ベトナム	マレーシア	ミャンマー	モンゴル	ヨルダン	ラオス	レバノン	その他	アイルランド	イギリス	イタリア	オーストリア	オランダ	ギリシャ	スイス	スウェーデン	スペイン	スロバキア	チェコ	デンマーク	
			1					1																			

南アメリカ州												アフリカ州					オセアニア州			無国籍	国籍不明						
ウルグアイ	エクアドル	コロンビア	チリ	パラグアイ	ブラジル	ペルー	ベネズエラ	ボリビア	その他	アルジェリア	エジプト	ガーナ	ケニア	チュニジア	ナイジェリア	南アフリカ	モーリシャス	モロッコ	その他	オーストラリア	ニュージーランド	フィジー	その他	無国籍	国籍不明		

27 来日外国人 国籍別 検挙件数及び検挙人員の推移

年次別	平成11年		平成12年		平成13年		平成14年		平成15年		平成16年		平成17年		平成18年		平成19年		平成20年	
	件数	人員	件数	人員	件数	人員	件数	人員	件数	人員	件数	人員	件数	人員	件数	人員	件数	人員	件数	人員
総数	12	12	38	25	14	16	36	36	319	39	226	29	150	28	767	14	181	14	63	9
殺人																				
強盗									1	1		2								
放火															1					
強姦																				
暴行			1	1									1	1						
傷害							2	2			2	1					2	2	1	2
脅迫																				
恐喝																				
窃盗	12	11	35	22	12	14	31	32	305	29	208	11	144	22	766	13	178	11	60	5
詐欺		1	1	1					3		3									
横領																				
偽造							1		2	3	1	1								
賭博																				
強制わいせつ																				
公然わいせつ																				
住居侵入					1	1			1		1	2			1					
その他			1	1	1	1	2	2	7	6	11	12	5	5			1	1	2	2
韓国			1												1	1				
中国	4	5	22	9	4	4	25	23	87	20	27	8	141	16	45	8	3	4	4	7
イラン					1	1	1													
インド																				
インドネシア																				
タイ											1	4								
パキスタン									1	1	1	1							1	1
バングラデシュ							1	1												
フィリピン			1	1			1	1	3	4	2	2		1		1	1	1	1	
ベトナム	3	2	5	4	2	4	1	3	8	7	6	9	3	5			91	4		
マレーシア				1																1
モンゴル					1	1														
トルコ									216	3	183				720	3	81			
イギリス											2	1	1	1						
ロシア	5	5	6	6	5	5	6	7	4	4	3	3	3	3	1	1	2	2		
ウクライナ			1	2																
アメリカ							1	1					1	1			1	1		
カナダ																				
セントルシア											1	1								
ブラジル			2	2													1	1	57	
ポリビア																	1	1		
エジプト					1	1														
モーリタニア													1	1						

第 2

窃 盗 犯

1 年次別 認知・検挙件数及び検挙人員

(1) 重要窃盗犯

年次	認知件数	検挙件数	検挙人員	検挙率(%)
昭和 47 年	1,500	1,003	236	66.9
48	1,621	846	212	52.2
49	1,566	1,076	191	68.7
50	1,850	1,377	287	74.4
51	1,660	1,052	247	63.4
52	1,555	1,137	243	73.1
53	1,854	1,209	257	65.2
54	1,679	1,060	218	63.1
55	1,604	1,188	231	74.1
56	1,592	1,254	260	78.8
57	1,779	1,197	258	67.3
58	1,734	1,039	302	59.9
59	1,498	837	252	55.9
60	1,926	1,300	281	67.5
61	1,836	1,313	279	71.5
62	1,779	1,406	313	79.0
63	1,444	1,433	251	99.2
平成 元年	1,558	1,161	216	74.5
2	1,588	1,241	196	78.1
3	1,818	1,645	227	90.5
4	1,185	696	209	58.7
5	1,431	987	196	69.0
6	1,629	1,257	273	77.2
7	1,638	1,544	228	94.3
8	1,617	1,200	224	74.2
9	1,533	1,286	216	83.9
10	1,668	1,378	247	82.6
11	1,482	1,378	209	93.0
12	891	438	127	49.2
13	1,049	337	160	32.1
14	923	411	132	44.5
15	922	425	140	46.1
16	1,053	563	147	53.5
17	820	468	93	57.1
18	712	419	99	58.8
19	512	469	97	91.6
20	507	338	84	66.7

(2) 窃盗犯

年次	認知件数	検挙件数	検挙人員	検挙率(%)
昭和20年	1,186	1,174	561	99.0
21	4,581	2,584	2,087	56.4
22	6,017	1,633	1,238	27.1
23	6,144	2,216	1,496	36.1
24	5,646	2,502	1,356	44.3
25	5,559	3,556	1,636	64.0
26	4,699	2,960	1,663	63.0
27	4,993	2,667	1,674	53.4
28	5,684	3,036	1,348	53.4
29	5,282	2,878	1,251	54.5
30	5,725	3,235	1,177	56.5
31	5,908	3,266	1,010	55.3
32	5,544	3,060	972	55.2
33	4,681	2,586	956	55.2
34	4,982	3,153	932	63.3
35	4,309	2,851	900	66.2
36	3,760	2,384	826	63.4
37	4,211	2,938	756	69.8
38	3,610	2,126	818	58.9
39	3,875	2,427	816	62.6
40	3,815	2,320	802	60.8
41	4,074	2,089	801	51.3
42	3,668	2,354	843	64.2
43	3,614	2,009	831	55.6
44	4,102	2,382	838	58.1
45	3,712	2,240	899	60.3
46	3,494	2,020	905	57.8
47	3,431	2,414	772	70.4
48	4,126	2,771	859	67.2
49	3,794	2,794	744	73.6
50	3,817	2,920	821	76.5
51	3,497	2,687	840	76.8
52	3,663	3,079	796	84.1
53	4,512	3,298	903	73.1
54	4,220	2,904	890	68.8
55	4,597	3,343	971	72.7

年次	認知件数	検挙件数	検挙人員	検挙率(%)
昭和56年	4,555	3,063	1,092	67.2
57	4,529	2,860	1,134	63.1
58	5,011	3,285	1,402	65.6
59	4,914	2,802	1,271	57.0
60	5,885	4,067	1,374	69.1
61	6,092	4,205	1,441	69.0
62	6,000	4,363	1,557	72.7
63	5,497	4,568	1,499	83.1
平成元年	5,656	3,812	1,276	67.4
2	5,906	3,993	1,124	67.6
3	5,617	3,672	1,157	65.4
4	5,098	2,208	984	43.3
5	5,027	2,557	1,008	50.9
6	5,469	3,051	1,068	55.8
7	4,958	3,011	1,111	60.7
8	5,385	2,592	1,096	48.1
9	4,952	2,721	1,159	54.9
10	5,315	3,073	1,261	57.8
11	5,560	3,077	1,255	55.3
12	5,719	2,729	1,237	47.7
13	6,280	1,935	1,325	30.8
14	6,518	2,493	1,223	38.2
15	6,710	3,094	1,342	46.1
16	6,263	2,280	1,212	36.4
17	4,986	2,371	1,147	47.6
18	4,610	2,735	995	59.3
19	4,299	2,422	922	56.3
20	4,360	2,301	1,021	52.8

(注)1 昭和31年以降は14年未満者のみによる触法事犯が計上されていないので、昭和30年以前の統計数字とは条件を異にする。

2 昭和40年以前の検挙件数は発生地主義の検挙件数であり、昭和41年以降の検挙件数は検挙地主義の検挙件数であるので条件を異にする。

2 年次別 手口別 認知・検挙件数及び検挙人員

手 口	平成11年			平成12年			平成13年			平成14年			認知
	認知	検挙	人員	認知	検挙	人員	認知	検挙	人員	認知	検挙	人員	
窃 盗 総 数	5,560	3,077	1,255	5,719	2,729	1,237	6,280	1,935	1,325	6,518	2,493	1,223	6,710
侵 入 盗	1,349	1,301	158	771	376	82	898	268	105	803	334	104	817
空 き 巣	421	431	39	230	131	13	251	91	29	258	98	24	195
忍 込 み	165	169	8	78	99	3	60	50	5	79	22	3	66
居 空 き	72	67	20	30	9	6	27	13	7	30	14	8	24
A T M 破 り													
金 庫 破 り	23	27	6	18	4	2	32	2	2	31	14	1	24
旅 館 荒 し	26	18	9	7	5	1	8	4	2	7	6	6	4
官 公 署 荒 し	33	33	4	7			25	1	1	10	5	3	11
学 校 荒 し	38	27	17	33	12	5	44	13	5	31	14	8	31
病 院 荒 し	35	95	5	12	4	1	19	7	4	27	5	2	35
給 油 所 荒 し	4	2		8	1	1	4	1		6			11
事 務 所 荒 し	104	119	9	89	28	6	111	23	11	81	55	7	75
出 店 荒 し	203	146	17	106	32	16	99	17	16	79	32	8	146
工 場 荒 し	4	2		6	5	4	4	3	1	3		2	3
更 衣 室 荒 し	93	74	7	43	19	5	56	17	8	46	27	10	42
倉 庫 荒 し	55	46	12	28	10	7	30	8	4	32	18	15	31
そ の 他	73	45	5	76	17	12	128	18	10	83	24	7	119
乗 り 物 盗	763	243	241	1,005	201	195	1,554	237	217	1,725	224	205	1,877
自 動 車 盗	93	60	42	90	47	36	123	58	46	80	55	25	78
オ ー ト バ イ 盗	354	67	62	400	62	63	260	73	64	263	49	53	128
自 転 車 盗	316	116	137	515	92	96	1,171	106	107	1,382	120	127	1,671
非 侵 入 盗	3,448	1,533	856	3,943	2,152	960	3,828	1,430	1,003	3,990	1,935	914	4,016
職 権 盗	1			1									1
慶 弔 盗													
追 出 し 盗				3	1	3							1
買 物 盗	4	2		8	1		3			3	1	1	4
訪 問 盗				3						4			2
払 出 盗	46	42	4	41	24	3	38	44	6	30	23	3	55
A T M ね ら い													
窓 口 ね ら い							1						3
途 中 ね ら い													
室 内 ね ら い	10	4	1	17	2		17	4	1	20	6	1	28
客 室 ね ら い	7	4	3	12	7	7	12	5	4	14	5	7	13
病 室 ね ら い													
ひ っ た く り	21	6	2	26	15	9	21	9	8	26	20	2	18
す り	19	11	7	4			7	2	1	14	2	1	9
置 引 き	170	36	17	204	8	7	261	25	15	295	36	22	337
仮 睡 者 ね ら い	2	1		4	1	1	8	2		2			7
車 上 ね ら い	1,168	375	30	1,112	615	46	977	375	37	1,225	249	28	1,162
部 品 ね ら い	61	8	8	97	35	12	128	14	8	154	55	10	162
脱 衣 場 ね ら い	17	33		35			22	3	2	41		1	47
自 動 販 売 機 ね ら い	747	99	9	1,073	554	20	900	37	12	524	573	33	488
色 情 ね ら い	67	45	8	54	6	3	71	21	6	110	32	5	119
工 事 場 ね ら い	11	2	1	28			43	2	4	37			35
万 引 き	783	726	721	893	804	794	940	816	841	933	800	739	892
職 場 ね ら い	20	5	4	43	12	8	66	14	9	56	23	9	38
同 居 ね ら い	1	1		4	2		6	3	2	8	1	1	10
そ の 他	293	133	41	281	65	45	307	54	47	494	109	51	585

平成15年		平成16年			平成17年			平成18年			平成19年			平成20年		
検挙	人員	認知	検挙	人員	認知	検挙	人員	認知	検挙	人員	認知	検挙	人員	認知	検挙	人員
3,094	1,342	6,263	2,280	1,212	4,986	2,371	1,147	4,610	2,735	995	4,299	2,422	922	4,360	2,301	1,021
350	99	929	470	105	744	433	63	650	385	81	442	373	62	476	287	68
89	23	347	186	22	265	141	15	234	94	13	189	116	17	180	97	18
2	4	121	49	15	62	69	5	75	61	10	54	29	6	45	16	2
7	2	38	12	5	38	19	4	18	11	7	27	15	5	23	5	3
					1											
35	7	19	17	3	16	27	4	31	26	8	10	17	6	7	9	4
		1	2					2	2	2	3	1	1			
3	3	9	18	4	3	1			1	2	1	1		6	4	1
18	20	15	9	11	14	4	1	16	13	5	5	11	6	12	8	6
35	1	11	3	1	6	12		8	9		4	14		2	1	1
3		12	10	3	6			8	1		4	4		2		
45	9	73	75	12	88	30	2	84	61	9	31	101	5	42	85	3
67	16	120	53	6	108	75	14	63	47	3	32	29	6	34	7	5
2		2	1	1	4			8	5	4	5	5	1	5		
11	8	28	6	4	10	3	1	19	1	2	13	5	3	22	19	9
4	2	62	13	17	69	20	16	38	21	9	31	14	4	50	21	7
29	4	71	16	1	54	32	1	46	32	7	33	11	2	46	15	9
235	208	1,742	244	171	1,325	174	185	1,194	158	134	1,241	186	131	1,217	152	96
63	28	104	89	39	57	22	25	46	27	14	51	92	27	20	41	9
32	37	121	34	19	91	31	28	71	23	11	44	11	18	43	7	4
140	143	1,517	121	113	1,177	121	132	1,077	108	109	1,146	83	86	1,154	104	83
2,509	1,035	3,592	1,566	936	2,917	1,764	899	2,766	2,192	780	2,616	1,863	729	2,667	1,862	857
											1					
		1			7	2	3				1	1	1	1	1	
		4			5	1	2	3	17	2	3	1	1	2	1	
	1	14	8	12	8	3	3	22	14	8	8	5	1	10	5	3
32	2	49	33	4	30	27	2	24	27	8	11	11	5	12	11	1
1	1							1	1	1						
								1							1	
3		13	4		13	3	1	11	7	1	9	3	1	8		
5	4	14	13	2	10	4	2	14	2	3	10	4	2	10	7	5
		17	4	2	21	1	1	28	1		16			25	12	1
6	8	16	3	3	17	11	4	13	6	3	17	2	4	8	7	4
6	5	4	1		2	2	1	3	1	1	2	2	4	3	3	3
40	33	295	56	43	302	61	55	319	62	55	303	72	57	231	60	45
		10			4			6			2	2		3		
212	42	1,031	247	35	643	683	36	557	208	19	545	279	21	454	230	19
77	12	179	13	2	125	12	5	107	47	16	85	55	9	88	34	6
8	2	33	1		42	9	3	37	13	1	26			29	3	1
1,219	26	268	332	30	225	76	16	263	860	15	146	429	11	101	377	11
27	6	93	27	6	110	51	11	100	32	10	105	38	5	79	79	6
7	1	39	2		30	6		38	38	1	42	90	5	68	33	15
725	776	870	654	686	767	644	648	700	691	544	727	674	511	799	735	610
16	11	75	16	11	66	21	15	67	19	15	80	26	14	97	40	21
4	3	8	7	5	2	3	4	5	1	1	6	4	1	3	1	1
121	102	559	145	95	488	144	87	447	145	76	471	165	76	636	222	105

3 署別 認知・検挙件数及び検挙人員 前年対比

署 別		窃 盗					うち既届窃盗		侵	
		認知件数	検挙件数	検挙率	検挙人員	うち少年	認知件数	検挙件数	認知件数	検挙件数
総 数	平成20年	4,360	2,301	52.8	1,021	325	3,955	1,869	476	287
	平成19年	4,299	2,422	56.3	922	267	4,053	2,161	442	373
	増 減	61	-121	-3.5	99	58	-98	-292	34	-86
鳥 取	平成20年	1,540	1,033	67.1	389	124	1,404	889	149	79
	平成19年	1,284	1,091	85.0	272	84	1,208	999	98	127
	増 減	256	-58	-17.9	117	40	196	-110	51	-48
郡 家	平成20年	93	38	40.9	21	8	78	27	13	5
	平成19年	51	47	92.2	14	4	47	42	10	2
	増 減	42	-9	-51.3	7	4	31	-15	3	3
智 頭	平成20年	91	30	33.0	11	3	82	21	13	1
	平成19年	84	35	41.7	15	5	66	26	18	14
	増 減	7	-5	-8.7	-4	-2	16	-5	-5	-13
浜 村	平成20年	87	72	82.8	27	11	71	51	12	3
	平成19年	73	27	37.0	13	1	63	18	9	7
	増 減	14	45	45.8	14	10	8	33	3	-4
倉 吉	平成20年	618	212	34.3	112	38	568	170	68	27
	平成19年	629	325	51.7	147	61	598	287	75	72
	増 減	-11	-113	-17.4	-35	-23	-30	-117	-7	-45
八 橋	平成20年	187	130	69.5	27	1	166	90	34	14
	平成19年	163	79	48.5	23	3	156	73	20	12
	増 減	24	51	21.0	4	-2	10	17	14	2
米 子	平成20年	1,402	634	45.2	349	121	1,276	509	140	127
	平成19年	1,650	632	38.3	335	80	1,578	563	162	102
	増 減	-248	2	6.9	14	41	-302	-54	-22	25
境 港	平成20年	241	116	48.1	73	16	216	90	27	30
	平成19年	265	114	43.0	82	18	246	96	33	7
	増 減	-24	2	5.1	-9	-2	-30	-6	-6	23
黒 坂	平成20年	101	36	35.6	12	3	94	22	20	1
	平成19年	100	72	72.0	21	11	91	57	17	30
	増 減	1	-36	-36.4	-9	-8	3	-35	3	-29

入 盗			うち既届侵入盗		重 要 窃 盗					うち既届重要窃盗	
検挙率	検挙人員	うち少年	認知件数	検挙件数	認知件数	検挙件数	検挙率	検挙人員	うち少年	認知件数	検挙件数
60.3	68	34	397	205	507	338	66.7	84	44	428	256
84.4	62	18	401	331	512	469	91.6	97	34	468	421
-24.1	6	16	-4	-126	-5	-131	-24.9	-13	10	-40	-165
53.0	18	9	118	50	158	111	70.3	24	12	127	82
129.6	18	8	86	114	134	180	134.3	30	16	122	166
-76.6	0	1	32	-64	24	-69	-64.0	-6	-4	5	-84
38.5	1		11	3	13	5	38.5	1		11	3
20.0			10	2	10	6	60.0	1		10	6
18.5	1		1	1	3	-1	-21.5	0		1	-3
7.7			12		15	3	20.0	1		14	2
77.8	2	2	8	6	21	18	85.7	4	2	11	10
-70.1	-2	-2	4	-6	-6	-15	-65.7	-3	-2	3	-8
25.0	3	1	11	1	12	3	25.0	3	1	11	1
77.8	3		7	5	9	7	77.8	3		7	5
-52.8	0	1	4	-4	3	-4	-52.8	0	1	4	-4
39.7	10	5	60	17	75	29	38.7	12	5	67	19
96.0	9	1	72	65	82	78	95.1	15	5	79	71
-56.3	1	4	-12	-48	-7	-49	-56.4	-3	0	-12	-52
41.2	2		25	6	35	15	42.9	2		26	7
60.0	4		19	12	23	17	73.9	5		22	16
-18.8	-2		6	-6	12	-2	-31.0	-3		4	-9
90.7	33	19	116	101	149	138	92.6	38	24	125	112
63.0	21	7	153	97	182	124	68.1	29	8	170	116
27.7	12	12	-37	4	-33	14	24.5	9	16	-45	-4
111.1	1		24	26	28	30	107.1	1		25	26
21.2	3		32	7	34	7	20.6	4		33	7
89.9	-2		-8	19	-6	23	86.5	-3		-8	19
5.0			20	1	22	4	18.2	2	2	22	4
176.5	2		14	23	17	32	188.2	6	3	14	24
-171.5	-2		6	-22	5	-28	-170.0	-4	-1	8	-20

4 署別 手口別 認知・検挙件数及び検挙人員

署別	手口別	総 数	侵 入 窃 盗												
			空き 巣	忍 込 み	居 空 き	A T M 破 り	金 庫 破 り	旅 館 荒 し	官 公 署 荒 し	学 校 荒 し	病 院 荒 し	給 油 所 荒 し	事 務 所 荒 し	出 店 荒 し	
総 数	認 知	4,360	476	180	45	23		7		6	12	2	2	42	34
	既届	3,955	397	141	39	21		7		5	8	2	2	33	34
	検 挙	2,301	287	97	16	5		9		4	8	1		85	7
	既届	1,869	205	57	10	3		9		3	4	1		74	7
	人 員	1,021	68	18	2	3		4		1	6	1		3	5
	少年	325	34	8	1						4				
鳥 取 署	認 知	1,540	149	66	9	7		1		2	3	1		3	13
	既届	1,404	118	42	9	7		1		2	2	1		3	13
	検 挙	1,033	79	51	1					1	2	1		1	3
	既届	889	50	27	1					1	1	1		1	3
	人 員	389	18	4						1	1	1			4
	少年	124	9												
郡 家 署	認 知	93	13	1				1							3
	既届	78	11	1				1							3
	検 挙	38	5												
	既届	27	3												
	人 員	21	1												
	少年	8													
智 頭 署	認 知	91	13	3	2			1							2
	既届	82	12	3	2			1							2
	検 挙	30	1												
	既届	21													
	人 員	11													
	少年	3													
浜 村 署	認 知	87	12	3		2									
	既届	71	11	3		2									
	検 挙	72	3		1										
	既届	51	1		1										
	人 員	27	3		1										
	少年	11	1		1										

				非											
工場荒し	更衣室荒し	倉庫荒し	その他	侵入盗	職権盗	慶弔盗	追出し盗	買物盗	訪問盗	自動車盗計	キーあり自動車盗	キーなし自動車盗	計オートバイ盗	キーありオートバイ盗	キーなしオートバイ盗
5	22	50	46	3,884			1	2	10	20	16	4	43	23	20
5	20	44	36	3,558			1	2	10	20	16	4	42	23	19
	19	21	15	2,014			1	1	5	41	15	26	7	3	4
	17	15	5	1,664			1	1	5	41	15	26	5	3	2
	9	7	9	953					3	9	9		4	4	
	8	2	8	291					1	4	4		4	4	
	12	23	9	1,391				1	2	5	3	2	19	11	8
	12	21	5	1,286				1	2	5	3	2	19	11	8
	12	2	5	954				1	1	27	7	20			
	12	2	1	839				1	1	27	7	20			
	7			371						4	4				
	6			115						2	2				
		4	4	80											
		2	4	67											
		5		33											
		3		24											
		1		20											
				8											
	1	3	1	78					1	2	1	1			
		3	1	70					1	2	1	1			
	1			29					1	2	1	1			
				21					1	2	1	1			
				11					1	1	1				
				3											
		1	6	75											
		1	5	60											
		1	1	69											
				50											
		1	1	24											
				10											

4 署別 手口別 認知・検挙件数及び検挙人員(つづき)

手口別		署別													
		自 転 車 盗 計	自 施 錠 車 盗 あり	自 施 錠 車 盗 なし	払 出 盗	A T M ね ら い	窓 口 ね ら い	途 中 ね ら い	室 内 ね ら い	客 室 ね ら い	病 室 ね ら い	ひ つ た く り	す り	置 引 き	仮 睡 者 ね ら い
総 数	認 知	1,154	447	707	12				8	10	25	8	3	231	3
	既届	1,107	434	673	7				8	10	22	8	3	225	3
	検 挙	104	34	70	11		1			7	12	7	3	60	
	既届	54	18	36	8		1			7	9	7	3	55	
	人 員	83	19	64	1					5	1	4	3	45	
	少年	57	14	43								4	2	5	
鳥 取 署	認 知	488	185	303	8					1	19	3	1	100	1
	既届	473	183	290	5					1	16	3	1	99	1
	検 挙	35	10	25	6					1	12	4	1	29	
	既届	20	7	13	4					1	9	4	1	27	
	人 員	23	4	19						1	1	1	1	19	
	少年	15	2	13								1		1	
郡 家 署	認 知	13	3	10						1				1	
	既届	13	3	10						1				1	
	検 挙				1										
	既届														
	人 員				1										
	少年														
智 頭 署	認 知	6		6	1									3	
	既届	5		5										3	
	検 挙	2		2										3	
	既届	1		1										3	
	人 員	2		2										2	
	少年	1		1										1	
浜 村 署	認 知	10	3	7										4	
	既届	10	3	7										2	
	検 挙	3	1	2										2	
	既届	2	1	1										2	
	人 員	4		4											
	少年	3		3											

車計 上ねらい	車施 上錠あり ねらい	車施 上錠なし ねらい	部 品ねらい	脱 衣場ねらい	自 動販 売機 ねらい	色 情ねらい	工 事場 ねらい	万 引き	職 場ねらい	同 居ねらい	そ の 他				
454	125	329	88	29	101	79	68	799	97	3	636				
431	121	310	87	29	91	62	57	697	83	3	550				
230	122	108	34	3	377	79	33	735	40	1	222				
212	119	93	31	3	346	62	22	629	27	1	134				
19	6	13	6	1	11	6	15	610	21	1	105				
7	1	6	6		7	1		179	3		11				
128	36	92	22	5	32	25	12	339	28	2	150				
124	35	89	22	5	25	23	10	298	18	2	133				
56	36	20	21	1	308	56	1	327	20		47				
53	36	17	19	1	299	54	1	282	11		24				
7	2	5	4		5	2		277	8		18				
4		4	4		4			79	2		3				
11	5	6			4	2	3	17			28				
11	5	6			4		3	13			21				
2		2				2	6	13			9				
2		2					5	9			8				
						1	4	10			4				
								8							
4	2	2	1		2		5	5	2		46				
4	2	2	1		2		5	4	1		42				
								2	1		18				
								2			12				
								2	1		2				
									1						
12	3	9		1	4	5	3	16	2		18				
8	3	5		1	4	3	2	15	2		13				
12	10	2			5	2	7	27			11				
12	10	2			5		5	18			6				
1		1			1		1	11			6				
								5			2				

4 署別 手口別 認知・検挙件数及び検挙人員(つづき)

署別	手口別	総 数	侵 入 窃 盗												
			空き巣	忍込み	居空き	A T M 破り	金庫破り	旅館荒し	官公署荒し	学校荒し	病院荒し	給油所荒し	事務所荒し	出店荒し	
倉吉署	認知	618	68	23	4	3		1		3	3			9	2
		既届	568	60	21	4	1		1		2	3			7
	検挙	212	27	6		3		2		3	2			3	1
		既届	170	17	3		1		2		2			1	1
	人員	112	10	4		1		1			3			1	
		少年	38	5	2						3				
八橋署	認知	187	34	9	3						1			4	2
		既届	166	25	9	3					1			2	2
	検挙	130	14	1	1									2	
		既届	90	6	1	1								1	
	人員	27	2											1	
		少年	1												
米子署	認知	1,402	140	64	23	8		2			5		1	15	6
		既届	1,276	116	51	17	8		2		2		1	13	6
	検挙	634	127	38	13	2		4			4			53	3
		既届	509	101	25	7	2		4		1			49	3
	人員	349	33	10	1	2		3			2				1
		少年	121	19	6						1				
境港署	認知	241	27	6	3	3						1	1	7	3
		既届	216	24	6	3	3					1	1	4	3
	検挙	116	30					3						26	
		既届	90	26				3						22	
	人員	73	1											1	
		少年	16												
黒坂署	認知	101	20	5	1			1		1				4	3
		既届	94	20	5	1			1		1			4	3
	検挙	36	1	1											
		既届	22	1	1										
	人員	12													
		少年	3												

				非 侵 入 盗	職 権 盗	慶 弔 盗	追 出 し 盗	買 物 盗	訪 問 盗	自 動 車 盗 計	自 動 車 盗 キ ー あ り	自 動 車 盗 キ ー な し	計 オ ー ト バ イ 盗	キ ー あ り バ イ 盗	キ ー な し バ イ 盗
工 場 荒 し	更 衣 室 荒 し	倉 庫 荒 し	そ の 他												
2	4	3	11	550					2	7	7		6	3	3
2	3	3	11	508					2	7	7		5	3	2
	4	3		185					1	2	2				
	3	2		153					1	2	2				
				102						2	2				
				33											
2	1	5	7	153						1	1				
2	1	3	2	141						1	1				
		4	6	116						1	1				
		2	1	84						1	1				
		1		25											
				1											
	3	7	6	1,262			1	1	2	2	2		15	8	7
	3	7	6	1,160			1	1	2	2	2		15	8	7
	2	6	2	507			1		1	6	1	5	3	3	
	2	6	2	408			1		1	6	1	5	3	3	
	2	4	8	316					1				4	4	
	2	2	8	102									4	4	
		2	1	214					2	1		1	2		2
		2	1	192					2	1		1	2		2
			1	86					1						
			1	64					1						
				72					1						
				16					1						
1	1	2	1	81					1	2	2		1	1	
1	1	2	1	74					1	2	2		1	1	
				35						3	3		4		4
				21						3	3		2		2
				12						2	2				
				3						2	2				

4 署別 手口別 認知・検挙件数及び検挙人員(つづき)

手口別		署別													
		自転車盗計	自転車盗 施錠あり	自転車盗 施錠なし	払出盗	ATMねらい	窓口ねらい	途中ねらい	室内ねらい	客室ねらい	病室ねらい	ひったくり	すり	置き	仮睡者ねらい
倉吉署	認知	112	50	62	2				2	3				43	
	既届	105	46	59	2				2	3				40	
	検挙	12	5	7	1					2				9	
	既届	8	3	5	1					2				6	
	人員	13	5	8						1				7	
	少年	13	5	8											
八橋署	認知	15	3	12				1						6	
	既届	14	3	11				1						6	
	検挙	4		4											
	既届	3		3											
	人員	4		4											
	少年	1		1											
米子署	認知	440	184	256	1				4	5	6	5	2	51	2
	既届	425	179	246				4	5	6	5	2	51	2	
	検挙	35	14	21	3			1	4		3	2	14		
	既届	16	7	9	3			1	4		3	2	14		
	人員	31	9	22					3		3	2	15		
	少年	21	7	14							3	2	3		
境港署	認知	59	15	44										13	
	既届	53	13	40										13	
	検挙	6	2	4										2	
	既届	1		1										2	
	人員	5	1	4										1	
	少年	2		2											
黒坂署	認知	11	4	7					1					10	
	既届	9	4	5					1					10	
	検挙	7	2	5										1	
	既届	3		3										1	
	人員	1		1										1	
	少年	1		1											

車計 上ねらい	車施 上錠あり ねらい	車施 上錠なし ねらい	部 品ねらい	脱 衣場ねらい	自 動販 売機 ねらい	色 情ねらい	工 事場 ねらい	万 引き	職 場ねらい	同 居ねらい	そ の 他				
77	11	66	19	6	35	12	17	74	16		117				
72	11	61	19	6	33	12	17	66	16		101				
34	23	11			39		8	61	2		14				
30	23	7			22		8	58	2		13				
3	1	2			2	1	5	57	1		10				
2	1	1			2			15			1				
34	7	27	2		9	2	4	19	2		58				
34	7	27	2		9	2	2	16	2		52				
29	2	27			20	2	1	14			45				
28	2	26			16	2		14			20				
							1	14			6				
152	54	98	39	17	10	25	19	267	38	1	157				
142	51	91	38	17	9	16	14	228	36	1	138				
93	49	44	13	2	3	13	10	235	12	1	52				
83	46	37	12	2	2	4	3	195	11	1	41				
7	2	5	2	1	2	1	4	190	7	1	42				
1		1	2					61			5				
26	4	22	4		3	7	2	56	9		30				
26	4	22	4		3	5	1	52	8		22				
2	2				2	4		50	5		14				
2	2				2	2		46	3		5				
1	1				1	1		45	4		13				
					1	1		11							
10	3	7	1		2	1	3	6			32				
10	3	7	1		2	1	3	5			28				
2		2						6			12				
2		2						5			5				
								4			4				

5 手口別 認知・検挙件数及び検挙人員 前年対比

手口	認 知 件 数				検 挙 件 数			
	平成20年	平成19年	増 減		平成20年	平成19年	増 減	
			件数	増減率			件数	増減率
窃 盗 総 数	4,360	4,299	61	1.4	2,301	2,422	-121	-5.0
侵 入 盗	476	442	34	7.7	287	373	-86	-23.1
空 き 巢	180	189	-9	-4.8	97	116	-19	-16.4
忍 込 み	45	54	-9	-16.7	16	29	-13	-44.8
居 空 き	23	27	-4	-14.8	5	15	-10	-66.7
A T M 破 り								
金 庫 破 り	7	10	-3	-30.0	9	17	-8	-47.1
旅 館 荒 し		3	-3	-100.0		1	-1	-100.0
官 公 署 荒 し	6	1	5	500.0	4	1	3	300.0
学 校 荒 し	12	5	7	140.0	8	11	-3	-27.3
病 院 荒 し	2	4	-2	-50.0	1	14	-13	-92.9
給 油 所 荒 し	2	4	-2	-50.0		4	-4	-100.0
事 務 所 荒 し	42	31	11	35.5	85	101	-16	-15.8
出 店 荒 し	34	32	2	6.3	7	29	-22	-75.9
工 場 荒 し	5	5	0	0.0		5	-5	-100.0
更 衣 室 荒 し	22	13	9	69.2	19	5	14	280.0
倉 庫 荒 し	50	31	19	61.3	21	14	7	50.0
そ の 他	46	33	13	39.4	15	11	4	36.4
乗 り 物 盗	1,217	1,241	-24	-1.9	152	186	-34	-18.3
自 動 車 盗	20	51	-31	-60.8	41	92	-51	-55.4
オ ー ト バ イ 盗	43	44	-1	-2.3	7	11	-4	-36.4
自 転 車 盗	1,154	1,146	8	0.7	104	83	21	25.3
非 侵 入 盗	2,667	2,616	51	1.9	1,862	1,863	-1	-0.1
職 権 盗								
慶 弔 盗		1	-1	-100.0				
追 出 し 盗	1	1	0	0.0	1	1	0	0.0
買 物 盗	2	3	-1	-33.3	1	1	0	0.0
訪 問 盗	10	8	2	25.0	5	5	0	0.0
払 出 盗	12	11	1	9.1	11	11	0	0.0
A T M ね ら い								
窓 口 ね ら い								
途 中 ね ら い					1		1	
室 内 ね ら い	8	9	-1	-11.1		3	-3	-100.0
客 室 ね ら い	10	10	0	0.0	7	4	3	75.0
病 室 ね ら い	25	16	9	56.3	12		12	0.0
ひ っ た く り	8	17	-9	-52.9	7	2	5	250.0
す り	3	2	1	50.0	3	2	1	50.0
置 引 き	231	303	-72	-23.8	60	72	-12	-16.7
仮 睡 者 ね ら い	3	2	1	50.0		2	-2	-100.0
車 上 ね ら い	454	545	-91	-16.7	230	279	-49	-17.6
部 品 ね ら い	88	85	3	3.5	34	55	-21	-38.2
脱 衣 場 ね ら い	29	26	3	11.5	3		3	
自 動 販 売 機 ね ら い	101	146	-45	-30.8	377	429	-52	-12.1
色 情 ね ら い	79	105	-26	-24.8	79	38	41	107.9
工 事 場 ね ら い	68	42	26	61.9	33	90	-57	-63.3
万 引 き	799	727	72	9.9	735	674	61	9.1
職 場 ね ら い	97	80	17	21.3	40	26	14	53.8
同 居 ね ら い	3	6	-3	-50.0	1	4	-3	-75.0
そ の 他	636	471	165	35.0	222	165	57	34.5

検 挙 率			検 挙 人 員				う ち) 少 年			
平成20年	平成19年	増減 (ポイント)	平成20年	平成19年	増 減		平成20年	平成19年	増 減	
					人員	増減率			人員	増減率
52.8	56.3	-3.5	1,021	922	99	10.7	325	267	58	21.7
60.3	84.4	-24.1	68	62	6	9.7	34	18	16	88.9
53.9	61.4	-7.5	18	17	1	5.9	8	3	5	166.7
35.6	53.7	-18.1	2	6	-4	-66.7	1		1	
21.7	55.6	-33.9	3	5	-2	-40.0		1	-1	-100.0
128.6	170.0	-41.4	4	6	-2	-33.3		2	-2	-100.0
	33.3			1	-1	-100.0				
66.7	100.0	-33.3	1		1					
66.7	220.0	-153.3	6	6	0	0.0	4	4	0	0.0
50.0	350.0	-300.0	1		1					
0.0	100.0	-100.0								
202.4	325.8	-123.4	3	5	-2	-40.0		1	-1	-100.0
20.6	90.6	-70.0	5	6	-1	-16.7	3	4	-1	-25.0
0.0	100.0	-100.0		1	-1	-100.0				
86.4	38.5	47.9	9	3	6	200.0	8	3	5	166.7
42.0	45.2	-3.2	7	4	3	75.0	2		2	
32.6	33.3	-0.7	9	2	7	350.0	8		8	
12.5	15.0	-2.5	96	131	-35	-26.7	65	83	-18	-21.7
205.0	180.4	24.6	9	27	-18	-66.7	4	11	-7	-63.6
16.3	25.0	-8.7	4	18	-14	-77.8	4	17	-13	-76.5
9.0	7.2	1.8	83	86	-3	-3.5	57	55	2	3.6
69.8	71.2	-1.4	857	729	128	17.6	226	166	60	36.1
	0.0									
100.0	100.0	0.0		1	-1	-100.0		1	-1	-100.0
50.0	33.3	16.7		1	-1	-100.0		1	-1	-100.0
50.0	62.5	-12.5	3	1	2	200.0	1		1	
91.7	100.0	-8.3	1	5	-4	-80.0		2	-2	-100.0
0.0	33.3	-33.3		1	-1	-100.0				
70.0	40.0	30.0	5	2	3	150.0				
48.0	0.0	48.0	1		1					
87.5	11.8	75.7	4	4	0	0.0	4	2	2	100.0
100.0	100.0	0.0	3	4	-1	-25.0	2	3	-1	-33.3
26.0	23.8	2.2	45	57	-12	-21.1	5	8	-3	-37.5
0.0	100.0	-100.0								
50.7	51.2	-0.5	19	21	-2	-9.5	7	6	1	16.7
38.6	64.7	-26.1	6	9	-3	-33.3	6	5	1	20.0
10.3	0.0	10.3	1		1					
373.3	293.8	79.5	11	11	0	0.0	7	7		0.0
100.0	36.2	63.8	6	5	1	20.0	1	1		0.0
48.5	214.3	-165.8	15	5	10	200.0				
92.0	92.7	-0.7	610	511	99	19.4	179	118	61	51.7
41.2	32.5	8.7	21	14	7	50.0	3	3	0	0.0
33.3	66.7	-33.4	1	1	0	0.0		1	-1	-100.0
34.9	35.0	-0.1	105	76	29	38.2	11	8	3	37.5

6 手口別 認知・検挙件数及び検挙人員

認知・検挙		総数	侵入盗計	空き巣	忍込み	居空き	ATM破り	金庫破り	旅館荒し	官公署荒し
認知件数	計	4,360	476	180	45	23		7		6
	うち)既届	3,955	397	141	39	21		7		5
	うち)未届	397	78	39	6	2				1
検挙件数 (発生地計上方式)	計	1,885	235	84	16	5		9	1	4
	うち)既届	1,485	156	44	10	3		9	1	3
	うち)未届	392	78	40	6	2				1
検挙件数 (検挙地計上方式)	計	2,301	287	97	16	5		9		4
	うち)既届	1,869	205	57	10	3		9		3
	うち)未届	424	81	40	6	2				1
検挙人員	計	1,021	68	18	2	3		4		1
	うち)少年	325	34	8	1					

認知・検挙		オートバイ盗			自転車盗			非侵入盗計	職権盗	慶弔盗
		計	キーあり	キーなし	計	施錠あり	施錠なし			
認知件数	計	43	23	20	1,154	447	707	2,667		
	うち)既届	42	23	19	1,107	434	673	2,389		
	うち)未届	1		1	47	13	34	271		
検挙件数 (発生地計上方式)	計	6	4	2	103	34	69	1,512		
	うち)既届	5	4	1	53	18	35	1,242		
	うち)未届	1		1	50	16	34	263		
検挙件数 (検挙地計上方式)	計	7	3	4	104	34	70	1,862		
	うち)既届	5	3	2	54	18	36	1,564		
	うち)未届	2		2	50	16	34	291		
検挙人員	計	4	4		83	19	64	857		
	うち)少年	4	4		57	14	43	226		

認知・検挙		仮睡者ねらい	車上ねらい			部品ねらい	脱衣場ねらい	自動販売機ねらい	色情ねらい	工事場ねらい
			計	施錠あり	施錠なし					
認知件数	計	3	454	125	329	88	29	101	79	68
	うち)既届	3	431	121	310	87	29	91	62	57
	うち)未届		20	3	17	1		9	17	10
検挙件数 (発生地計上方式)	計		196	92	104	37	3	62	80	33
	うち)既届		178	89	89	34	3	53	63	22
	うち)未届		15	2	13	3		8	17	10
検挙件数 (検挙地計上方式)	計		230	122	108	34	3	377	79	33
	うち)既届		212	119	93	31	3	346	62	22
	うち)未届		15	2	13	3		30	17	10
検挙人員	計		19	6	13	6	1	11	6	15
	うち)少年		7	1	6	6		7	1	

学校荒し	病院荒し	給油所荒し	事務所荒し	出店荒し	工場荒し	更衣室荒し	倉庫荒し	侵入盗のその他	乗り物盗計	自動車盗		
										計	キーあり	キーなし
12	2	2	42	34	5	22	50	46	1,217	20	16	4
8	2	2	33	34	5	20	44	36	1,169	20	16	4
4			8			2	6	10	48			
8	1		40	9		20	21	17	138	29	11	18
4	1		32	9		18	15	7	87	29	11	18
4			7			2	6	10	51			
8	1		85	7		19	21	15	152	41	15	26
4	1		74	7		17	15	5	100	41	15	26
4			10			2	6	10	52			
6	1		3	5		9	7	9	96	9	9	
4				3		8	2	8	65	4	4	

追出し盗	買物盗	訪問盗	払出盗	ATMねらい	窓口ねらい	途中ねらい	室内ねらい	客室ねらい	病室ねらい	ひったくり	すり	置き
1	2	10	12				8	10	25	8	3	231
1	2	10	7				8	10	22	8	3	225
			5						3			6
1	1	5	10			1		7	17	7	3	60
1	1	5	6			1		7	14	7	3	55
			4						3			5
1	1	5	11			1		7	12	7	3	60
1	1	5	8			1		7	9	7	3	55
			3						3			5
		3	1					5	1	4	3	45
		1								4	2	5

万引き	職場ねらい	同居ねらい	さい銭ねらい	非侵入盗のその他
799	97	3		636
697	83	3		550
100	14			86
728	40	1		220
625	27	1		136
101	13			84
735	40	1		222
629	27	1		134
104	13			88
610	21	1		105
179	3			11

7 手口別 発生時間帯・発生曜日別 認知件数

曜日	合 計								日 曜 日							
	計	0 ~ 4	4 ~ 8	8 ~ 12	12 ~ 16	16 ~ 20	20 ~ 24	不明	計	0 ~ 4	4 ~ 8	8 ~ 12	12 ~ 16	16 ~ 20	20 ~ 24	
手口																
窃盗犯総数	3,584	78	49	490	676	547	147	1,597	515	16	9	77	124	66	20	
侵入盗	総数	341	17	4	28	23	14	11	244	35	3		2	3	2	2
	空き巣	120			18	16	5	1	80	12			1		1	
	忍込み	42	7	2				2	31	5	1					
	居空き	18		1	3	3	3	3	5	1			1			
	A T M 破り															
	金庫破り	7							7	1						
	旅館荒し															
	官公署荒し	4	1						3							
	学校荒し	9	1					1	7							
	病院荒し	1						1								
	給油所荒し	2							2							
	事務所荒し	36	4	1	2			1	28	4	1					
	出店荒し	34	3				1	2	28	5	1					2
	工場荒し	2							2							
	更衣室荒し	21			3	3	2		13	2				1		
倉庫荒し	28			2	1	3		22	4			1	1	1		
その他	17	1						16	1							
乗り物盗	総数	1,033	6	9	75	139	134	30	640	163	3	1	14	33	25	4
	自動車盗	18		1	2				15	1						
	オートバイ盗	33			3	2	4	2	22	8						
	自転車盗	982	6	8	70	137	130	28	603	154	3	1	14	33	25	4
非侵入盗	総数	2,210	55	36	387	514	399	106	713	317	10	8	61	88	39	14
	職権盗															
	慶弔盗															
	追出し盗	1	1													
	買物盗	2				1	1									
	訪問盗	8	2		3				3							
	払出盗	11			4	3	2	1	1	1					1	
	A T M ねらい															
	窓口ねらい															
	途中ねらい															
	室内ねらい	8				3	2		3	1						
	客室ねらい	10				2	1		7	1						
	病室ねらい	18			5	7			6	4			1	1		
	ひったくり	8	2		1		5			1	1					
	すり	3					3									
	置き引き	231	6	2	54	77	56	27	9	46	2	2	13	19	5	4
	仮睡者ねらい	3	2				1									
	車上ねらい	426	9	7	65	102	73	29	141	58	2	2	8	19	3	3
	部品ねらい	72		1	2		2	1	66	8						
	脱衣場ねらい	29			3	11	13	2		4				1	3	
	自動販売機ねらい	45	1				1	1	42	4					1	1
	色情ねらい	68	2		3	5	2	5	51	9					1	
	工事場ねらい	38	2		1	2	1		32	5				1	1	
万引き	767	9	8	197	250	185	24	94	101	2	2	26	37	20	4	
職場ねらい	84	6	2	8	4	7	4	53	11	1		2				
同居ねらい	3	1					1	1								
その他	375	12	16	41	47	44	11	204	63	2	2	11	10	4	2	

不明	月 曜 日								火 曜 日							
	計	0 ~ 4	4 ~ 8	8 ~ 12	12 ~ 16	16 ~ 20	20 ~ 24	不明	計	0 ~ 4	4 ~ 8	8 ~ 12	12 ~ 16	16 ~ 20	20 ~ 24	不明
203	467	7	9	62	92	63	10	224	536	13	9	74	108	75	22	235
23	46	1	1	4	3			37	50	4	1	6	2	1	1	35
10	14			3	2			9	18			3	2	1		12
4	8		1					7	9	2						7
	3							3	1			1				
1	2							2	2							2
	1							1								
	5	1						4	1						1	
3	4							4	7	1	1	2				3
2	1							1	8							8
1	3				1			2	1							1
1	2			1				1	1							1
1	3							3	2	1						1
83	139		1	9	18	14	2	95	136	2	1	13	22	12	3	83
1	4			1				3	3							3
8	3			1	1			1	2			1				1
74	132		1	7	17	14	2	91	131	2	1	12	22	12	3	79
97	282	6	7	49	71	49	8	92	350	7	7	55	84	62	18	117
									1					1		
	1	1							1	1						
									2					1		1
1	2				1			1	1				1			
1	1				1				2							2
2	5			2	2			1	4			2	2			
									2					2		
1	34			7	12	13	1	1	32			6	9	10	5	2
21	55	1	3	8	9	11	6	17	64		1	9	17	7	4	26
8	11			1		1		9	15							15
	3			1	1	1			2			1	1			
2	6							6	6							6
8	7			1				6	12				2	1	1	8
3	1							1	7	1			1			5
10	97	2	1	27	37	17	1	12	124	2	2	27	44	31	6	12
8	14	1	1		2	1		9	11					3	1	7
32	45	1	2	2	6	5		29	64	3	4	10	7	6	1	33

7 手口別 発生時間帯・発生曜日別 認知件数(つづき)

曜日	水曜日									木曜日						
	計	0 ~ 4	4 ~ 8	8 ~ 12	12 ~ 16	16 ~ 20	20 ~ 24	不明	計	0 ~ 4	4 ~ 8	8 ~ 12	12 ~ 16	16 ~ 20	20 ~ 24	
手口																
窃盗犯総数	518	10	8	73	107	87	16	217	492	4	4	59	75	84	29	
侵入盗	総数	50	3	1	6	3	3	31	56	3	1	3	5			
	空き巣	20			5	3	1	11	23			2	5			
	忍込み	4		1				1	2	8	3					
	居空き	3			1		1		1	1		1				
	A T M 破り															
	金庫破り									1						
	旅館荒し															
	官公署荒し									1						
	学校荒し	1							1	1						
	病院荒し	1							1							
	給油所荒し									1						
	事務所荒し	5	2						1	2	7					
	出店荒し	2	1							1	6					
	工場荒し									1						
	更衣室荒し	4						1	3	2			1			
倉庫荒し	6							6	3							
その他	4							4	1							
乗り物盗	総数	139	1	1	6	18	20	4	89	151			9	12	23	8
	自動車盗									3						
	オートバイ盗	4							1	3	11		1		4	1
	自転車盗	135	1	1	6	18	20	3	86	137			8	12	19	7
非侵入盗	総数	329	6	6	61	86	64	9	97	285	1	3	47	58	61	21
	職権盗															
	慶弔盗															
	追出し盗															
	買物盗															
	訪問盗	1							1							
	払出盗	2			1	1										
	A T M ねらい															
	窓口ねらい															
	途中ねらい															
	室内ねらい	1						1		1					1	
	客室ねらい	1				1				3					1	
	病室ねらい	2							2	2			1			
	ひったくり	3						3		3			1		2	
	すり															
	置き引き	33	2		7	13	7	3	1	28			7	8	8	3
	仮睡者ねらい									1						1
	車上ねらい	63		1	10	20	11	4	17	58			4	17	14	5
	部品ねらい	7		1						6	10		1		1	
	脱衣場ねらい	4				1	3			2			1	1		
	自動販売機ねらい	8								8	8					
	色情ねらい	8	1		1					6	8			1		2
	工事場ねらい	6			1					5	6					
万引き	121			34	42	29	1	15	103	1	1	32	21	27	6	
職場ねらい	11	2	1	2					6	7				1	2	
同居ねらい	1								1	1					1	
その他	57	1	3	5	8	10	1	29	44		2	2	9	4	2	

不明	金 曜 日								土 曜 日								不明
	計	0 ~ 4	4 ~ 8	8 ~ 12	12 ~ 16	16 ~ 20	20 ~ 24	不明	計	0 ~ 4	4 ~ 8	8 ~ 12	12 ~ 16	16 ~ 20	20 ~ 24	不明	
237	497	10	2	64	81	92	22	226	559	18	8	81	89	80	28	255	776
44	45	2		2	5	4	3	29	59	1		5	2	4	2	45	135
16	16			1	3	1		11	17			3	1	1	1	11	60
5	3	1					1	1	5							5	3
	6			1	1	1	2	1	3				1	1	1		5
1	1							1									
1	1	1							1							1	2
1	1							1									3
																	1
1									1							1	
7	2							2	7							7	6
6	2							2	10	1				1		8	
1	1							1									3
1	4				1	1		2	5			2				3	1
3	7					1		6	5					1		4	22
1	1							1	5							5	29
99	161		2	13	15	24	5	102	144		3	11	21	16	4	89	184
3	1							1	6		1	1				4	2
5	2							2	3				1			2	10
91	158		2	13	15	24	5	99	135		2	10	20	16	4	83	172
94	291	8		49	61	64	14	95	356	17	5	65	66	60	22	121	457
	1	1															
	1				1												
	2			1				1	3			2				1	2
	3			1	1		1		3			2	1				1
									2				1			1	
2	1							1	1							1	
1									1				1				7
									1	1							
	1					1											
2	27			7	6	9	4	1	31	2		7	10	4	7	1	
	1	1							1	1							
18	60			12	12	13	4	19	68	6		14	8	14	3	23	28
8	8							8	13						1	12	16
	6			1	1	3	1		8				5	2	1		
8	4							4	9	1						8	56
5	14						1	13	10	1		1	2		1	5	11
6	7	1						6	6							6	30
15	97			20	35	31	1	10	124	2	2	31	34	30	5	20	32
4	15	1		3	1	1		9	15	1		1	1	1	1	10	13
									1	1							
25	43	4		4	4	6	2	23	59	1	3	7	3	9	3	33	261

8 手口別 発生場所別 認知件数

手口	総 数	一 戸 建 住 宅	中 高 層 住 宅	そ の 他 の 住 宅	駐 車 (輪 場)	学 校 (幼 稚 園)	デ パ ー ト	ス ー パ ー マ ー ケ ッ ト				道 路 上	風 俗 営 業 店			
								コ ン ビ ニ エ ン ス ス ト ア	ド ラ グ ス ト ア	デ イ ス カ ウ ン ト ス ト ア	そ の 他 の ス ー パ ー		ま あ じ ゃ ん 屋 等 ば ち ん こ	ゲ ー ム セ ン タ ー	そ の 他 の 営 業 店	
窃 盗 犯 総 数	4,360	523	65	202	1,012	167	183	82	27	204	272	280	121	11	2	
侵 入 盗	総 数	476	217	15	47		30			1	4		2			
	空 き 巣	180	137	6	37											
	忍 込 み	45	29	9	7											
	居 空 き	23	22		1											
	A T M 破 り															
	金 庫 破 り	7										2				
	旅 館 荒 し															
	官 公 署 荒 し	6														
	学 校 荒 し	12					12									
	病 院 荒 し	2														
	給 油 所 荒 し	2														
	事 務 所 荒 し	42														
	出 店 荒 し	34									1		2			
	工 場 荒 し	5														
更 衣 室 荒 し	22					18										
倉 庫 荒 し	50	5									2					
そ の 他	46	24		2												
乗 り 物 盗	総 数	1,217	110	30	78	686	96	4	1		7	103	6	1	1	
	自 動 車 盗	20	3		1	4						5				
	オ ー ト バ イ 盗	43	10	1	7	15	1					3				
	自 転 車 盗	1,154	97	29	70	667	95	4	1		7	95	6	1	1	
非 侵 入 盗	総 数	2,667	196	20	77	326	41	179	81	27	203	261	177	113	10	1
	職 権 盗															
	慶 弔 盗															
	追 出 し 盗	1														
	買 物 盗	2						1					1			
	訪 問 盗	10	7		3											
	払 出 盗	12						2			1					
	A T M ね ら い															
	窓 口 ね ら い															
	途 中 ね ら い															
	室 内 ね ら い	8	7		1											
	客 室 ね ら い	10														
	病 室 ね ら い	25														
	ひ っ た く り	8				1							7			
	す り	3						2					1			
	置 引 き	231	2			2	12	15	9			26	5	66	4	1
	仮 睡 者 ね ら い	3														
	車 上 ね ら い	454	62	2	6	231	4		1			4	83	1		
	部 品 ね ら い	88	10	4	5	55							3	1		
	脱 衣 場 ね ら い	29														
	自 動 販 売 機 ね ら い	101	5			12	2		1				10		1	
	色 情 ね ら い	79	41	7	29											
	工 事 場 ね ら い	68											5			
万 引 き	799				1		156	56	26	194	222					
職 場 ね ら い	97					2		10	1	2	5		3	2		
同 居 ね ら い	3	1		2												
そ の 他	636	61	7	31	24	21	3	4			6	4	62	42	3	

店舗型	性風俗	営業店	駅	その他の鉄道施設	空港	海港	競馬場	競輪場	オートレース場	競艇場	動物園 遊園地	神社仏閣	都市公園	地下通路	高速道路	ゴルフ場
個室付浴場	ラブホテル等 モーテル	その他の営業店														
	10		32	3		6						59	15			10
												6				
												1				
												5				
			23	2									1			
			23	2									1			
	10		9	1		6						53	14			10
	5															
	1		3			1							1			3
													1			
						1						1	2			
	1		2										5			
	3		4	1		4						52	5			7

8 手口別 発生場所別 認知件数(つづき)

手口	その他のスポーツ施設	病(医)院・診療所	一般ホテル・旅館	サウナ等・公衆浴場	映画館・劇場等	景品交換所	給油所	レンタルビデオ店	貴金属店	古物店	その他の商店	深夜飲食店	その他の飲食店	質屋	貸金業
窃盗犯総数	30	67	22	18			11	34	1	21	173	9	48		1
侵入盗	総数		3	1			2			1	17	2	13		
	空き巣														
	忍込み														
	居空き														
	ATM破り														
	金庫破り														
	旅館荒し														
	官公署荒し														
	学校荒し														
	病院荒し		2												
	給油所荒し						2								
	事務所荒し														
	出店荒し									1	16	2	12		
	工場荒し														
更衣室荒し		1													
倉庫荒し											1		1		
その他			1												
乗り物盗	総数	2	5	1				2		1	7	2	2		
	自動車盗														
	オートバイ盗									1	2				
	自転車盗	2	5	1				2			5	2	2		
非侵入盗	総数	28	59	20	18		9	32	1	19	149	5	33		1
	職権盗														
	慶弔盗														
	追出し盗														
	買物盗														
	訪問盗														
	払出盗		1												1
	ATMねらい														
	窓口ねらい														
	途中ねらい														
	室内ねらい														
	客室ねらい			5											
	病室ねらい		25												
	ひったくり														
	すり														
	置引き	5	8	5	3		5			1	7		10		
	仮睡者ねらい											1			
	車上ねらい									1	4				
	部品ねらい										1				
	脱衣場ねらい	8	2	5	14										
自動販売機ねらい	7		1								9				
色情ねらい											2				
工事場ねらい															
万引き								30	1	17	96				
職場ねらい	1	20	2					1			7	3	16		
同居ねらい															
その他	7	3	2	1			4	1			23	1	7		

銀行	郵便局	信用金庫・組合	農(漁)業協同組合	その他の会社・事務所	地下鉄内	新幹線内	その他の列車内	航空機内	船舶内	バス内	タクシー内	その他の自動車内	空き地	その他		
11	5	1	5	171			3		1		1	1	49	391		
				67										48		
				4												
				6												
				42												
				2										3		
				3												
				9										32		
				1										13		
				12									11	23		
				2									2	3		
														3		
				10									9	17		
11	5	1	5	92			3		1		1	1	38	320		
											1					
4	3															
7		1	1	2			2					1		22		
							1									
				7									18	26		
				3									2	4		
			4	16									2	23		
				6									2	55		
				17										5		
	2			41					1				14	185		

9 侵入窃盗 発生場所別 侵入口・侵入方法別 認知件数

		総数	施錠開け		錠破り	
			合かぎ	その他		
総数	計	476	19	5	3	
	表出入口	149	15	3	2	
	非常口	3				
	その他の出入口	97	3	2	1	
	窓	縁側・ベランダ	44			
		居室	28			
		その他	117			
	その他	5				
不明	33	1				
一戸建住宅	計	217	4		1	
	表出入口	48	4			
	非常口	1				
	その他の出入口	47			1	
	窓	縁側・ベランダ	31			
		居室	20			
		その他	49			
	その他					
不明	21					
中高層住宅	計	15		1		
	表出入口	13		1		
	非常口					
	その他の出入口					
	窓	縁側・ベランダ	1			
		居室				
		その他				
	その他					
不明	1					
その他の住宅	計	47	4	1		
	表出入口	16	4	1		
	非常口					
	その他の出入口	2				
	窓	縁側・ベランダ	11			
		居室	8			
		その他	4			
	その他	1				
不明	5					
その他	計	197	11	3	2	
	表出入口	72	7	1	2	
	非常口	2				
	その他の出入口	48	3	2		
	窓	縁側・ベランダ	1			
		居室				
		その他	64			
	その他	4				
不明	6	1				

侵 入 盗

ガラス破り	その他の破壊	戸外し	無締り	その他	不明
96	14	8	285	12	34
13	7	3	102	3	1
2			1		
16	4	1	59	7	4
14			29		1
7			21		
43	2	4	62	2	4
1	1		3		
			8		24
32		3	155	2	20
1			42		1
1					
5		1	37	2	1
9			21		1
5			15		
11		2	35		1
			5		16
			13		1
			12		
			1		
					1
7			33		2
			11		
			2		
5			6		
2			6		
			4		
			1		
			3		2
57	14	5	84	10	11
12	7	3	37	3	
1			1		
11	4		20	5	3
			1		
32	2	2	23	2	3
1	1		2		
					5

9 侵入窃盗 発生場所別 侵入口・侵入方法別 認知件数(つづき)

		総数	施錠開け		錠破り	
			合かぎ	その他		
総数	計	248	8	2		
	表出入口	70	8	2		
	非常口					
	その他の出入口	45				
	窓	縁側・ベランダ	37			
		居室	27			
		その他	43			
	その他	1				
不明	25					
一戸建住宅	計	188	4			
	表出入口	41	4			
	非常口					
	その他の出入口	43				
	窓	縁側・ベランダ	25			
		居室	20			
		その他	40			
	その他					
不明	19					
中高層住宅	計	15		1		
	表出入口	13		1		
	非常口					
	その他の出入口					
	窓	縁側・ベランダ	1			
		居室				
		その他				
	その他					
不明	1					
その他の住宅	計	45	4	1		
	表出入口	16	4	1		
	非常口					
	その他の出入口	2				
	窓	縁側・ベランダ	11			
		居室	7			
		その他	3			
	その他	1				
不明	5					
その他	計					
	表出入口					
	非常口					
	その他の出入口					
	窓	縁側・ベランダ				
		居室				
		その他				
	その他					
不明						

うち)住宅対象					
ガラス破り	その他の破壊	戸外し	無締り	その他	不明
23		3	189	2	21
			59		1
4		1	37	2	1
9			28		
6			21		
4		2	36		1
			1		
			7		18
17		3	144	2	18
			36		1
4		1	35	2	1
4			21		
5			15		
4		2	33		1
			4		15
			13		1
			12		
			1		
					1
6			32		2
			11		
			2		
5			6		
1			6		
			3		
			1		
			3		2

10 手口別 身柄措置・送致別 検挙人員

手口	総数	現 行 犯 逮 捕						緊 計
		計	身柄付送致	うち)簡易書式	書類送致(付)	うち)簡易書式	少年簡易送致	
総 数	1,021	49	46		3			11
侵 入 盗	総 数	68	8	8				4
	空 き 巣	18	2	2				1
	忍 込 み	2						
	居 空 き	3	1	1				1
	A T M 破 り							
	金 庫 破 り	4						
	旅 館 荒 し							
	官 公 署 荒 し	1						
	学 校 荒 し	6	2	2				1
	病 院 荒 し	1						
	給 油 所 荒 し							
	事 務 所 荒 し	3	2	2				
	出 店 荒 し	5						
	工 場 荒 し							
	更 衣 室 荒 し	9	1	1				
	倉 庫 荒 し	7						1
そ の 他	9							
乗 り 物 盗	総 数	96						1
	自 動 車 盗	9						1
	オ ー ト バ イ 盗	4						
	自 転 車 盗	83						
非 侵 入 盗	総 数	857	41	38	3			6
	職 権 盗							
	慶 弔 盗							
	追 出 し 盗							
	買 物 盗							
	訪 問 盗	3						
	払 出 盗	1						
	A T M ね ら い							
	窓 口 ね ら い							
	途 中 ね ら い							
	室 内 ね ら い							
	客 室 ね ら い	5						
	病 室 ね ら い	1						
	ひ っ た く り	4						
	す り	3						
	置 引 き	45						
	仮 睡 者 ね ら い							
	車 上 ね ら い	19	2	2				1
	部 品 ね ら い	6						
	脱 衣 場 ね ら い	1						
	自 動 販 売 機 ね ら い	11						
	色 情 ね ら い	6						1
	工 事 場 ね ら い	15	1	1				1
万 引 き	610	35	32		3		1	
職 場 ね ら い	21							
同 居 ね ら い	1							
そ の 他	105	3	3				2	

急 速 捕		通 常 逮 捕			身 柄 不 拘 束				
身柄付 送致	書類 送致 (付)	計	身柄付 送致	書類 送致 (付)	計	書類 送致 (付)	うち) 簡易書式	少年 簡易 送致	微罪 処分
11		116	113	3	845	300	98	149	396
4		30	27	3	26	24		2	
1		8	8		7	7			
		2	2						
1		1	1						
		4	4						
		1	1						
1		3		3					
		1	1						
		1	1						
		5	5						
		1	1		7	5		2	
1		3	3		3	3			
					9	9			
1		9	9		86	29	3	40	17
1		6	6		2	2			
		1	1		3	3			
		2	2		81	24	3	40	17
6		77	77		733	247	95	107	379
		1	1		2	1			1
		1	1						
		1	1		4				4
		1	1						
		3	3		1	1			
		1	1		2	2			
		5	5		40	16	6		24
1		5	5		11	6		1	4
		1	1		5	4		1	
					1				1
		6	6		5	5			
1		1	1		4	4			
1		11	11		2	2			
1		16	16		558	171	77	100	287
		3	3		18	9	2		9
					1				1
2		21	21		79	26	10	5	48

11 手口別 前科数別 検挙人員(成人)

手口	総数	前科なし	窃盗犯以外の 前科のみあり	窃 盗 の 前 科 あ り											
				計	1犯	2犯	3犯	4犯	5犯	6犯	7犯	8犯	9犯	10犯	11犯 以上
窃 盗 犯 総 数	696	554	43	99	56	17	12	7	2	2				1	2
侵 入 盗	総 数	34	21	2	11	4	4	1		1					1
	空 巣	10	9		1		1								
	忍 込	1			1	1									
	居 空	3	1	1	1	1									
	A T M 破														
	金 庫 破	4	2		2	1									1
	旅 館 荒														
	官 公 署 荒	1			1			1							
	学 校 荒	2	2												
	病 院 荒	1			1						1				
	給 油 所 荒														
	事 務 所 荒	3	1		2		2								
	出 店 荒	2		1	1	1									
	工 場 荒														
	更 衣 室 荒	1	1												
	倉 庫 荒	5	5												
そ の 他	1			1		1									
乗 り 物 盗	総 数	31	26	1	4	3			1						
	自 動 車 盗	5	4		1				1						
	オ ー ト バ イ 盗														
	自 転 車 盗	26	22	1	3	3									
非 侵 入 盗	総 数	631	507	40	84	49	13	11	6	1	2				2
	職 権 盗														
	慶 弔 盗														
	追 出 し 盗														
	買 物 盗														
	訪 問 盗	2	1		1	1									
	払 出 盗	1	1												
	A T M ね ら い														
	窓 口 ね ら い														
	途 中 ね ら い														
	室 内 ね ら い														
	客 室 ね ら い	5	5												
	病 室 ね ら い	1			1	1									
	ひ っ た く り														
	す り	1			1			1							
	置 引 き	40	32	4	4	1	2				1				
	仮 睡 者 ね ら い														
	車 上 ね ら い	12	6	1	5	3	1								1
	部 品 ね ら い														
	脱 衣 場 ね ら い	1	1												
	自 動 販 売 機 ね ら い	4	3	1											
	色 情 ね ら い	5	4		1	1									
	工 事 場 ね ら い	15	4	6	5	2			2		1				
万 引 き	431	355	23	53	31	9	7	4	1					1	
職 場 ね ら い	18	18													
同 居 ね ら い	1	1													
そ の 他	94	76	5	13	9	1	3								

第 3

少年 関 係

1年次別 犯行時の年齢別 刑法犯少年 検挙・補導人員

年次	総数	14歳未満	犯罪少年計	14歳	15歳	16歳	17歳	18歳	19歳	
昭和	20	254	12	242			146		96	
	21	543	37	506			280		226	
	22	460	30	430			209		221	
	23	667	64	603			305		298	
	24	798	124	674			321		353	
	25	1,158	252	906			524		382	
	26	996	196	800			498		302	
	27	760	160	600			358		242	
28	761	144	617			320		297		
29	769	168	601		82		214		305	
30	673	161	512		105		146		261	
31	631	146	485		91		124		270	
32	626	171	455		88		148		219	
33	739	189	550		116		185		247	
34	733	124	609		158		200		251	
35	837	221	616		117		207		292	
36	886	238	648		185		222		241	
37	843	194	649	113	105	89	113	129	100	
38	834	208	626	82	174	118	114	119	118	
39	1,147	283	864	105	130	224	178	109	118	
40	1,073	199	874	83	155	150	242	153	91	
41	1,137	156	981	111	109	182	256	191	132	
42	1,048	187	861	85	93	120	174	194	195	
43	1,134	130	1,004	82	99	162	183	198	280	
44	1,222	200	1,022	69	104	137	173	240	299	
45	840	159	681	125	118	126	144	92	76	
46	848	185	663	128	131	131	115	96	62	
47	690	221	469	74	95	100	84	60	56	
48	779	195	584	93	117	153	122	59	40	
49	615	154	461	87	85	152	56	56	25	
50	612	131	481	81	73	121	84	67	55	
51	554	108	446	40	88	105	102	69	42	
52	496	96	400	70	104	87	64	40	35	
53	673	122	551	78	121	148	99	64	41	
54	629	82	547	47	100	131	103	85	81	
55	723	91	632	67	162	147	121	68	67	
56	1,078	219	859	193	219	212	118	71	46	
57	1,136	227	909	218	223	234	100	92	42	
58	1,247	203	1,044	245	268	248	130	96	57	
59	1,106	155	951	192	245	262	131	70	51	
60	1,213	182	1,031	219	249	279	142	79	63	
61	1,287	211	1,076	286	230	248	178	79	55	
62	1,379	264	1,115	210	304	285	164	103	49	
63	1,321	286	1,035	194	251	282	161	101	46	
平成	元	1,182	235	947	164	244	277	129	87	46
	2	1,097	185	912	156	205	252	152	111	36
	3	1,048	130	918	158	218	251	142	84	65
	4	942	174	768	100	175	182	168	88	55
	5	901	181	720	125	147	182	125	87	54
	6	982	157	825	154	179	221	158	79	34
	7	1,062	195	867	134	205	241	162	95	30
	8	1,205	193	1,012	154	220	301	186	101	50
	9	1,302	207	1,095	195	260	322	175	95	48
	10	1,255	221	1,034	201	257	261	188	87	40
	11	1,201	183	1,018	195	253	279	143	103	45
	12	1,021	161	860	170	213	214	154	70	39
	13	1,281	156	1,125	208	270	286	191	123	47
	14	1,155	157	998	157	207	272	195	98	69
	15	1,202	199	1,003	142	208	286	181	123	63
	16	927	133	794	117	188	210	147	80	52
	17	806	148	658	101	151	163	121	77	45
18	580	110	470	88	80	115	77	50	60	
19	516	79	437	52	100	113	67	61	44	
20	498	63	435	72	103	117	70	43	30	

注 昭和45年以降は交通業過を除く。

2 年次別 罪種別 刑法犯少年 検挙・補導人員

罪種別	平成11年			平成12年			平成13年			平成14年			平成15年	
	総数	犯罪	触法	総数	犯罪	触法	総数	犯罪	触法	総数	犯罪	触法	総数	犯罪
刑法犯 総数	1,201	1,018	183	1,021	860	161	1,281	1,125	156	1,155	998	157	1,202	1,003
重要犯罪	16	12	4	9	6	3	13	13		7	6	1	28	28
凶悪犯	11	9	2	7	5	2	10	10		4	3	1	25	25
殺人	1	1		1	1									
強盗	6	6		3	3		5	5		3	2	1	20	20
強盗殺人							2	2						
強盗傷人	6	6		2	2		2	2		2	2		18	18
強盗強姦														
強盗・準強盗				1	1		1	1		1		1	2	2
放火	4	2	2	3	1	2								
強姦							5	5		1	1		5	5
粗暴犯	79	75	4	147	136	11	116	110	6	110	107	3	86	76
凶器準備集				1	1					1	1			
暴行	5	5		13	11	2	11	11		8	8		12	12
傷害	47	44	3	100	93	7	63	60	3	45	45		55	51
脅迫	2	2					4	4		12	12		2	2
恐喝	25	24	1	33	31	2	38	35	3	44	41	3	17	11
窃盗犯	801	649	152	730	598	132	872	738	134	788	650	138	784	629
侵入盗	70	67	3	42	37	5	48	42	6	46	42	4	50	44
乗り物盗	227	205	22	175	159	16	202	183	19	174	158	16	160	140
非侵入盗	504	377	127	513	402	111	622	513	109	568	450	118	574	445
重要窃盗犯	96	93	3	70	65	5	89	83	6	58	54	4	69	62
知能犯				4	4		2	2		5	5		3	3
詐欺				4	4		1	1		4	4		2	2
横領														
偽造							1	1		1	1		1	1
汚職														
背任														
風俗犯	6	4	2	2	1	1	2	2		1	1		5	5
賭博														
わいせつ	6	4	2	2	1	1	2	2		1	1		5	5
強制わいせつ	5	3	2	2	1	1	2	2		1	1		3	3
公然わいせつ・物	1	1											2	2
その他の刑法犯	304	281	23	131	116	15	279	263	16	247	232	15	299	265
うち)占有離脱物横領	250	241	9	102	89	13	229	218	11	201	188	13	245	221
うち)公務執行妨害				7	7		2	2		1	1		5	5
うち)犯人蔵匿	9	9		5	5		2	2		1	1		3	3
うち)失火	3		3											
うち)住居侵入	5	3	2	7	6	1	23	22	1	28	27	1	22	18
うち)逮捕監禁	4	4		3	3		2	2		2	2			
うち)略取誘拐							1	1		2	2			
うち)盗品	20	16	4	3	2	1	14	14		3	2	1	18	16
うち)器物損壊等	7	6	1	3	3		6	2	4	4	4		6	2
うち)火炎びん使用				1	1									

	平成16年			平成17年			平成18年			平成19年			平成20年		
触法	総数	犯罪	触法	総数	犯罪	触法	総数	犯罪	触法	総数	犯罪	触法	総数	犯罪	触法
199	927	794	133	806	658	148	580	470	110	516	437	79	498	435	63
	6	6		8	6	2	2	1	1	3	3		1	1	
	4	4		5	5		1	1		2	2				
	2	2		2	2					2	2				
	1	1		2	2										
	1	1		2	2		1	1		2	2				
	1	1		1	1										
10	69	65	4	94	86	8	64	60	4	51	47	4	27	23	4
													2	2	
	5	5		16	13	3	16	15	1	12	11	1	16	13	3
4	41	39	2	52	48	4	34	32	2	28	26	2	1		1
										1	1				
6	23	21	2	26	25	1	14	13	1	10	9	1	8	8	
155	631	522	109	515	397	118	375	283	92	323	267	56	373	325	48
6	47	42	5	28	21	7	32	30	2	20	18	2	39	34	5
20	127	117	10	139	120	19	86	80	6	97	83	14	69	65	4
129	457	363	94	348	256	92	257	173	84	206	166	40	265	226	39
7	69	64	5	40	33	7	37	35	2	37	34	3	49	44	5
	4	4		7	7		1	1		5	5		4	4	
	4	4		7	7		1	1		5	5		1	1	
													1	1	
													2	2	
	2	2		3	1	2	1		1	1	1		1	1	
	2	2		3	1	2	1		1	1	1		1	1	
	2	2		3	1	2	1		1	1	1		1	1	
34	217	197	20	182	162	20	138	125	13	134	115	19	93	82	11
24	160	147	13	142	128	14	114	104	10	100	89	11	61	54	7
	1	1		1	1		1	1		1	1				
	5	5					3	3							
4	25	22	3	21	19	2	11	11		17	12	5	14	12	2
2	6	5	1	9	8	1	2	2		12	11	1	6	5	1
4	20	17	3	9	6	3	7	4	3	3	1	2	11	11	

浜 村		倉 吉		八 橋		米 子		境 港		黒 坂	
犯罪少年	触法少年	犯罪少年	触法少年	犯罪少年	触法少年	犯罪少年	触法少年	犯罪少年	触法少年	犯罪少年	触法少年
13	1	58	10	2	1	172	25	23	7	4	
		1									
		2		1		14	3		1		
		2		1		1 9 4	3		1		
11	1	38	9	1	1	121	22	16	4	3	
1		5	2			19	2				
3		13		1		25	1	2		3	
7	1	20	7		1	77	19	14	4		
1		5	2			24	2			2	
		1				1		1		1	
		1						1			
						1				1	
		1									
		1									
2		16	1			36		6	2		
		13	1			18		5	1		
		3				8 2 8			1		
2								1			

4 罪種別 年齢・学職別 犯罪少年・触法少年 検挙・補導人員

年 齢 学 職 罪 種	総 数	犯 罪 少 年									
		年 齢						学			
		14歳	15歳	16歳	17歳	18歳	19歳	中学生	高校生	大学生	専修生等
刑法犯 総数	435	72	103	117	70	43	30	120	184	9	8
凶 悪 犯											
殺 人											
殺 嬰 児											
組 織 的 殺 人											
組 織 的 嬰 児 殺 人											
殺 人 予 備											
自 殺 関 与 ・ 同 意 殺 人											
強 盗											
強 盗 殺 人											
強 盗 傷 人											
強 盗 強 姦											
強 盗 ・ 準 強 盗											
放 火											
強 姦											
粗 暴 犯	23	3	4	5	4	6	1	6	6		1
凶 器 準 備 集 合	2	1		1				1	1		
暴 傷	13	2	4	1	2	4		5	3		1
う ち) 傷 害 致 死 迫 喝	8			3	2	2	1		2		
脅 恐											
窃 盗 犯	325	55	77	92	49	30	22	89	139	3	4
侵 入 盗	34	4	3	19	2	3	3	6	11		
乗 り 物 盗	65	9	13	19	13	7	4	14	40	3	
非 侵 入 盗	226	42	61	54	34	20	15	69	88		4
知 能 犯	4	1	1			1	1	2	1		
詐 欺	1		1					1			
横 領	1						1				
横 領	1						1				
業 務 上 横 領	2	1				1		1	1		
偽 造	1	1						1			
う ち) 通 貨 偽 造	1										
う ち) 文 書 偽 造	1					1			1		
う ち) 支 払 用 カ ー ド											
う ち) 有 価 証 券 偽 造											
汚 職											
う ち) 賄 賂											
あ っ せ ん 利 得 処 罰 法 背											
風 俗 犯	1		1						1		
賭 博											
わ い せ つ	1		1						1		
う ち) 強 制 わ い せ つ	1		1						1		
う ち) 公 然 わ い せ つ											
そ の 他 の 刑 法 犯	82	13	20	20	17	6	6	23	37	6	3
う ち) 占 有 離 脱 物 横 領	54	6	10	13	14	5	6	11	26	6	1
う ち) 公 務 執 行 妨 害											
う ち) 住 居 侵 入	12	2	4	6				2	8		1
う ち) 逮 捕 監 禁											
う ち) 略 取 誘 拐											
う ち) 盗 品	5		4	1				3	1		1
う ち) 器 物 損 壊 等	11	5	2		3	1		7	2		

職		総数	触 法 少 年						児 童 ・ 生 徒		
有職少年	無職少年		年 齢						未就学	小学生	中学生
			8歳以下	9歳	10歳	11歳	12歳	13歳			
49	65	63	4	1	3	12	11	32		24	39
3	7	4						4			4
2	2	3						3			3
1	5	1						1			1
38	52	48	3	1	2	12	9	21		22	26
6	11	5			1	3	1			4	1
4	4	4				2	1	1		2	2
28	37	39	3	1	1	7	7	20		16	23
1											
1											
1											
7	6	11	1		1		2	7		2	9
7	3	7	1		1		1	4		2	5
	1	2						2			2
	2	1						1			1

5 窃盗 手口別 年齢・学職別 犯罪少年・触法少年 検挙・補導人員

手口	年齢学職 総数	犯 罪 少 年 学										
		年 齢						学				
		14歳	15歳	16歳	17歳	18歳	19歳	中学生	高校生	大学生	専修生等	
窃盗犯総数	325	55	77	92	49	30	22	89	139	3	4	
侵入盗	34	4	3	19	2	3	3	6	11			
空き巣	8	3	1	3		1		4				
忍込み	1				1							
居空き												
A T M 破り												
金庫破り												
旅館荒し												
官公署荒し												
学校荒し	4		1	2			1		2			
病院荒し												
給油所荒し												
事務所荒し												
出店荒し	3				1	2			1			
工場荒し												
更衣室荒し	8			7			1		2			
倉庫荒し	2	1					1	1				
その他	8		1	7				1	6			
乗り物盗	65	9	13	19	13	7	4	14	40	3		
自動車盗	4				2	1	1		2			
オートバイ盗	4	1	1	1		1		2	1			
自転車盗	57	8	12	18	11	5	3	12	37	3		
非侵入盗	226	42	61	54	34	20	15	69	88		4	
職権盗												
慶弔盗												
追出し盗												
買物盗												
訪問盗	1	1						1				
払出盗												
A T M ねらい												
窓口ねらい												
途中ねらい												
室内ねらい												
客室ねらい												
病室ねらい												
ひったくり	4	1	1			2		2				
すり	2	1	1					2				
置引き	5	2	2	1				3	2			
仮睡者ねらい												
車上ねらい	7	1	3		1		2	4				
部品ねらい	6	2	1		1	1	1	3	1			
脱衣場ねらい												
自動販売機ねらい	7	1	1	1		3	1	1	4			
色情ねらい	1	1						1				
工事場ねらい												
万引き	179	29	47	50	30	12	11	48	77		4	
職場ねらい	3				2	1						
同居ねらい												
その他	11	3	5	2		1		4	4			

職		総数	触 法 少 年						児 童 ・ 生 徒		
有職少年	無職少年		8歳以下	9歳	10歳	11歳	12歳	13歳	未就学	小学生	中学生
38	52	48	3	1	2	12	9	21		22	26
6	11	5			1	3	1			4	1
2	2	3				2	1			2	1
1											
		2			1	1				2	
	2										
2											
	6										
	1										
1											
4	4	4				2	1	1		2	2
2											
1											
1	4	4				2	1	1		2	2
28	37	39	3	1	1	7	7	20		16	23
		1					1			1	
	2										
		1	1							1	
2	1										
1	1										
1	1	1						1			1
		2				1		1		1	1
20	30	34	2	1	1	6	6	18		13	21
3											
1	2										

6 罪種別 非行場所別 検挙・補導人員

	総数	一戸建住宅	中高層住宅	その他の住宅	駐車(輪)場	学校(幼稚園)	デパート	スーパーマーケット				道路上	風俗店 まあじゃん屋等 パチンコ	営業店 ゲームセンター	
								コンビニエンスストア	ドラッグストア	ディスカウントストア	その他のスーパー				
総数	498	25	1	12	93	38	47	23	19	26	57	24	2	3	
罪種	凶悪犯														
	殺人														
	強盗														
	放火														
	強姦														
	粗暴犯	27				10	5	1				1		1	
	凶器準備集合														
	暴行	2					1					1			
	傷害	16				5	2					1		1	
	脅迫	1					1								
	恐喝	8				5	1	1							
	窃盗犯	373	20	1	7	55	15	46	21	19	24	55	14		2
	侵入盗	39	14	1	5		10					1			
	乗り物盗	69	2			49	4					1	6		
	非侵入盗	265	4		2	6	1	46	21	19	24	53	8		2
	知能犯	4											1	1	
	詐欺	1												1	
	横領	1													
	その他	2											1		
風俗犯	1														
賭博															
わいせつ	1														
その他の刑法犯	93	5		5	28	18		2		2	1	8	1		
占有離脱物横領	61	1		4	27	4		2		2	1	7	1		
その他	32	4		1	1	14						1			
年齢	8歳以下	4			1										
	9歳	1						1							
	10歳	3													
	11歳	12	1		2	1		1			2	1			
	12歳	11	1	1		1		2	1	1	1				
	13歳	32	2			1	4	4		4	1	6	3	1	
	14歳	72	3		2	15	8	8	5	3		11	2	1	
	15歳	103	4		5	15	7	14	6	2	4	13	3	1	
	16歳	117	10		1	26	12	9	6	4	9	9	3		
	17歳	70	1			21	2	6	4	5	8	7	4		
18歳	43	3			8	1	3			1	2	5	1		
19歳	30			1	5	4				3	6	3	1		
学職	未就学														
	小学生	24	2		3	1		3	1		2	1			
	中学生	159	9	1	4	26	14	19	10	9	4	21	8	1	2
	高校生	184	7		3	49	11	16	8	6	11	20	7		
	大学生	9			1	1	4					1	2		
	専修学校生等	8				1				1		1			
	有職少年	49	5			7			3	2	5	4	1	1	1
無職少年	65	2		1	8	9	7	1	1	6	9	4			

その他の営業店	店舗型性風俗営業店			駅	その他の鉄道施設	空港	海港	競馬場	競輪場	オートレース場	競艇場	動物園 遊園地	神社仏閣	都市公園	地下通路	高速道路	ゴルフ場
	個室付浴場	ラブホテル等 モーテル	その他の営業店														
1				3	6							1	2	5			
				1										3			
				1										3			
1					3								2	1			
					2												
1					1								2	1			
				2	3							1		1			
				2	2							1		1			
					1												
												1					
					1												
				2													
					1												
					1								1	3			
1					2								1	1			
				1	1										1		
												1					
				2	3											1	
				1	1								2	3			
					2												
1														1			

6 罪種別 非行場所別 検挙・補導人員(つづき)

		その他のスポーツ施設	病(医)院・診療所	一般ホテル・旅館	サウナ等・公衆浴場	映画館・劇場等	景品交換所	給油所	レンタルビデオ店	貴金属店	古物店	その他の商店	深夜飲食店	その他の飲食店	質屋
総 数		8		1					12			54		2	
罪 種	凶悪犯														
	殺 人														
	強 盗														
	放 火														
	強 姦														
	粗暴犯								1						
	凶器準備集合														
	暴行														
	傷害														
	脅迫														
	恐喝								1						
	窃盗犯								11			53		2	
	侵入盗											3			
	乗り物盗														
	非侵入盗								11			50		2	
	知能犯											1			
	詐欺														
横領															
その他											1				
風俗犯		1													
賭博															
わいせつ		1													
その他の刑法犯		7		1											
占有離脱物横領		2													
その他		5		1											
年 齢	8歳以下								1			1			
	9歳														
	10歳								1						
	11歳								1			2			
	12歳	1										1			
	13歳	1										1			
	14歳											2			
	15歳	2										13			
	16歳	4										4			
	17歳			1								3		1	
	18歳									1		9		1	
学 職	19歳											4			
	未就学														
	小学生								3			4			
	中学生	2							4			15			
	高校生	6		1					4			15			
	大学生														
専修学校生等											1				
有職少年											9		2		
無職少年								1			10				

貸金業	銀行	郵便局	信用金庫・組合	農(漁)業協同組合	その他の会社・事務所	地下鉄内	新幹線内	その他の列車内	航空機内	船舶内	バス内	タクシー内	その他の自動車内	空き地	その他
				1	5							1			26
															3
															3
				1	5							1			14
				1	3										1
					1										4
					1							1			9
															1
															1
															8
															4
															4
					1										
					1										
					1										
				1								1			1
															8
															4
															6
					1										5
					1										2
					3										
				1								1			2
															13
															2
															7
					2										2

7 罪種別 非行の直接の動機・原因別 検挙・補導人員

		総数	生活困窮	保険金目当て	遊興費充当	債務返済	職業的犯罪	一時的盗用	対象物自体の所有消費目的	その他の利欲
総数		498	4		34	1		9	376	23
罪種	凶悪犯									
	殺人									
	強盗									
	放火									
	強姦									
	粗暴犯	27			6					1
	凶器準備集合									
	暴行	2								
	傷害	16								1
	脅迫	1								
	恐喝	8			6					
	窃盗犯	373	4		25	1		8	313	14
	侵入盗	39	2		7				23	4
	乗り物盗	69						8	60	
非侵入盗	265	2		18	1			230	10	
知能犯	詐欺	4			2				1	
	横領	1			1					
	横領	1							1	
	その他	2			1					
	風俗犯	1								
その他の刑法犯	賭博									
	わいせつ	1								
	その他の刑法犯	93			1			1	62	8
その他の刑法犯	占有離脱物横領	61						1	59	1
	その他	32			1				3	7
	8歳以下	4							4	
年齢	9歳	1							1	
	10歳	3							2	
	11歳	12							9	2
	12歳	11							9	1
	13歳	32							22	5
	14歳	72			5				56	
	15歳	103			5				81	2
	16歳	117			5	1		2	97	7
	17歳	70	1		6			4	52	2
	18歳	43			10			2	22	3
	19歳	30	3		3			1	21	1
学職	未就学									
	小学生	24							20	2
	中学生	159			10				118	6
	高校生	184			4	1		6	151	9
	大学生	9							9	
	専修学校生等	8							6	
	有職少年	49	1		9			2	32	2
	無職少年	65	3		11			1	40	4

痴情	怨恨	憤怒	性的 欲求	服従 迎合	遊び 好奇心 スリル	自己 顕示	薬物の 作用	異常めいて い精神障害 又はその疑 い	その他	動機 不明
	1	21	5	3	14				7	
	1	17		1					1	
		2								
		14							1	
	1									
		1		1						
			4	1	2				1	
			1	1	1					
					1					
			3						1	
									1	
			1						1	
			1							
		4		1	12				4	
		4		1	12				4	
				1						
		1								
	1	2			1				1	
		5	1	1	3				1	
		5	2		6				2	
		2	1	1					1	
		2			3					
		5							1	
									1	
			1	1						
	1	11	1	1	7				4	
		4	2	1	5				1	
		1			1					
		1							2	
		4	1		1					

8 罪種別 非行の背景・態度別 検挙・補導人員

	総数	背 景					父 親 の			
		学 生 ・ 生 徒		そ の 他 の 少 年			放 任	拒 否	過 干 渉	
		怠学中	該当なし	怠業中	就労できず	該当なし				
総 数	498	49	335	11	21	82	64	8	3	
罪 種	凶 悪 犯									
	殺 人									
	強 盗									
	放 火									
	強 姦									
	粗 暴 犯	27	3	14	3	2	5	4		
	凶 器 準 備 集 合									
	暴 行	2	1	1						
	傷 害	16	2	10			4	2		
	脅 迫	1		1						
	恐 喝	8		2	3	2	1	2		
	窃 盗 犯	373	33	250	8	18	64	52	7	2
	侵 入 盗	39	7	15	5	4	8	13	1	
	乗 り 物 盗	69	5	56		2	6	5	1	1
	非 侵 入 盗	265	21	179	3	12	50	34	5	1
	知 能 犯	4	1	2			1			
	詐 欺	1	1							
	横 領	1					1			
	そ の 他	2		2						
	風 俗 犯	1		1						
賭 博										
わ い せ つ	1		1							
その他の刑法犯	93	12	68		1	12	8	1	1	
占 有 離 脱 物 横 領	61	5	46			10	5			
そ の 他	32	7	22		1	2	3	1	1	
年 齢	8歳以下	4	1	3						
	9歳	1		1						
	10歳	3	1	2						
	11歳	12	1	11				3	1	
	12歳	11	1	10				2	1	
	13歳	32	3	29				5	2	
	14歳	72	16	56				11		
	15歳	103	11	82		2	8	10		
	16歳	117	7	72	4	6	28	11	2	
	17歳	70	7	40	2	2	19	9	2	2
18歳	43	1	19	3	7	13	9			
19歳	30		10	2	4	14	4	1		
学 職	未就学									
	小学生	24	3	21			3	1		
	中学生	159	30	129				25	2	1
	高校生	184	16	168				13	1	2
	大学生	9		9						
	専修学校生等	8		8						
	有職少年	49			3		46	12	3	
	無職少年	65			8	21	36	11	1	

態 度			母 親 の 態 度						家 出 関 係	
気 紛 れ	溺 愛	該 当 な し	放 任	拒 否	過 干 渉	気 紛 れ	溺 愛	該 当 な し	非 行 時 中	該 当 な し
4	2	417	93	3	10	4	6	382	15	483
		23	11				1	15	1	26
		2	1					1		2
		14	6				1	9	1	15
		1						1		1
		6	4					4		8
4	2	306	69	3	8	4	5	284	12	361
		25	15		1		1	22	3	36
		62	6		3			60	1	68
4	2	219	48	3	4	4	4	202	8	257
		4						4		4
		1						1		1
		1						1		1
		2						2		2
		1						1		1
		1						1		1
		83	13		2			78	2	91
		56	3					58	1	60
		27	10		2			20	1	31
1		3								4
		1								1
		3								3
	1	7								12
1	1	6							1	10
		25							1	31
		61								72
		93							4	99
		104							5	112
		57							2	68
2		32							2	41
		25								30
2	2	16	8			1	1	14		24
		131	37	1	3		1	117	4	155
1		167	18		5	2	1	158	2	182
		9						9		9
		8						8		8
1		33	9	1	1	1	1	36	5	44
		53	21	1	1		2	40	4	61

9 罪種別 身柄措置・送致別 犯罪少年・触法少年 検挙・補導人員

罪種別	犯 罪							
	総数	現行犯逮捕				緊急逮捕		
		計	身柄付送致	書類送致	少年簡易送致	計	身柄付送致	書類送致
総 数	435	4	3	1		3	3	
罪種	凶 悪 犯							
	殺 人							
	強 盗							
	放 火							
	強 姦							
	粗 暴 犯	23	1	1				
	凶 器 準 備 集 合							
	暴 行	2						
	傷 害	13	1	1				
	脅 迫							
	恐 喝	8						
	窃 盗 犯	325	2	2		2	2	
	侵 入 盗	34	2	2		1	1	
	乗 り 物 盗	65				1	1	
	非 侵 入 盗	226						
	知 能 犯	4				1	1	
	詐 欺	1				1	1	
	横 領	1						
	そ の 他	2						
	風 俗 犯	1						
賭 博								
わ い せ つ	1							
その他の刑法犯	82	1		1				
占 有 離 脱 物 横 領	54							
そ の 他	28	1		1				
年 齢	8歳以下							
	9歳							
	10歳							
	11歳							
	12歳							
	13歳							
	14歳	72	1		1			
	15歳	103				1	1	
	16歳	117						
	17歳	70						
18歳	43	1	1		1	1		
19歳	30	2	2		1	1		
学 職	未就学							
	小学生							
	中学生	120	1		1	1	1	
	高校生	184						
	大学生	9						
	専修学校生等	8						
	有職少年	49	1	1		2	2	
	無職少年	65	2	2				

少年						触法少年			
通常逮捕			身柄不拘束			総数	児童 相談所 送致	児童 相談所 等通告	警察限り
計	身柄付 送致	書類送致	計	書類送致	少年簡易 送致				
44	41	3	384	193	191	63		32	31
12	12		10	10		4		3	1
			2	2					
6	6		6	6		3		3	
						1			1
6	6		2	2					
30	27	3	291	142	149	48		20	28
9	6	3	22	20	2	5		4	1
4	4		60	20	40	4		1	3
17	17		209	102	107	39		15	24
			3	2	1				
			1		1				
			2	2					
1	1								
1	1								
1	1		80	39	41	11		9	2
			54	17	37	7		7	
1	1		26	22	4	4		2	2
						4		3	1
						1			1
						3		1	2
						12		5	7
						11		6	5
						32		17	15
1	1		70	36	34				
5	4	1	97	42	55				
8	6	2	109	62	47				
9	9		61	33	28				
16	16		25	13	12				
5	5		22	7	15				
						24		11	13
3	3		115	63	52	39		21	18
10	8	2	174	74	100				
			9	1	8				
1	1		7	1	6				
11	11		35	24	11				
19	18	1	44	30	14				

10 罪種別 補導歴・非行歴別 検挙・補導人員

	総 数	うち)補導 歴・非行歴な し	補 導 歴						
			な し	1 回	2 回	3 回	4 回	5 回	
総 数	498	313	406	19	17	7	6	7	
罪 種	凶 悪 犯								
	殺 人								
	強 盗								
	放 火								
	強 姦								
	粗 暴 犯	27	8	13	1	3	2		
	凶 器 準 備 集 合								
	暴 行	2	1	1			1		
	傷 害	16	4	8		2			
	脅 迫	1	1	1					
	恐 喝	8	2	3	1	1	1		
	窃 盗 犯	373	240	313	11	12	5	6	7
	侵 入 盗	39	11	21	3	3	1	3	3
	乗 り 物 盗	69	53	62	1	1	2		
	非 侵 入 盗	265	176	230	7	8	2	3	4
	知 能 犯	4	2	2	2				
	詐 欺	1			1				
	横 領	1	1	1					
	そ の 他	2	1	1	1				
	風 俗 犯	1			1				
賭 博									
わ い せ つ	1			1					
その他の刑法犯	93	63	78	4	2				
占 有 離 脱 物 横 領	61	44	56	1	2				
そ の 他	32	19	22	3					
年 齢	8歳以下	4	4	4					
	9歳	1	1	1					
	10歳	3	3	3					
	11歳	12	11	12					
	12歳	11	7	9		1		1	
	13歳	32	23	27	1	2		1	
	14歳	72	49	53	7	1		2	
	15歳	103	73	84	4	3	2		1
	16歳	117	67	92	5	6	4		3
	17歳	70	37	61	1	1			1
18歳	43	18	32	1	1	1	2	2	
19歳	30	20	28		2				
学 職	未就学								
	小学生	24	23	24					
	中学生	159	101	119	10	6	2	4	1
	高校生	184	138	167	5	4	2	1	2
	大学生	9	7	9					
	専修学校生等	8	6	8					
	有職少年	49	18	36	1	2	2	1	2
無職少年	65	20	43	3	5	1		2	

		非 行 歴							
6回～9回	10回以上	なし	1回	2回	3回	4回	5回	6回～9回	10回以上
13	23	350	94	24	11	11	4	4	
4	4	10	7	2	3	2	2	1	
		1			1				
3	3	4	6	2	1	2	1		
		1							
1	1	4	1		1		1	1	
7	12	269	68	15	7	9	2	3	
1	4	23	13			2		1	
	3	57	8	2	1	1			
6	5	189	47	13	6	6	2	2	
		3	1						
			1						
		1							
		2							
		1							
		1							
2	7	67	18	7	1				
	2	46	11	3	1				
2	5	21	7	4					
		4							
		1							
		3							
		11	1						
		9	2						
1		26	6						
3	6	58	12	1	1				
4	5	78	18	2	2	3			
1	6	82	22	5	3	3	1	1	
3	3	39	18	8	2	1	1	1	
1	3	19	10	5	3	4	1	1	
		20	5	3			1	1	
		23	1						
8	9	117	36	3	2	1			
1	2	149	28	5	1	1			
		7	1	1					
		6	1	1					
1	4	21	11	7	4	4	1	1	
3	8	27	16	7	4	5	3	3	

11 罪種別 再犯者の前回処分別 検挙人員

罪種別	総数	初犯者	再犯者	再犯者							
				未決				既			
				保釈中	拘留停止中	試験観察中	その他	執行終			
								懲役・禁固	罰金・拘留・科料	各種少年院退院	保護観察(少年)
刑法犯 総数	435	296	139			4	19			3	7
凶悪犯											
殺人											
殺人											
殺人											
殺人											
殺人											
殺人											
殺人											
強盗											
強盗											
強盗											
強盗											
強盗											
強盗											
放火											
強姦											
粗暴犯	23	7	16			1	5				1
凶器準備集合											
暴行	2	1	1								
傷害	13	2	11			1	4				1
うち)傷害致死											
脅迫											
喝	8	4	4				1				
窃盗犯	325	226	99			3	9			3	6
侵入盗	34	19	15				2			1	1
乗り物盗	65	55	10			1	1			1	
非侵入盗	226	152	74			2	6			1	5
知能犯	4	3	1								
詐欺	1		1								
横領	1	1									
横領	1	1									
業務上横領											
偽造	2	2									
うち)通貨偽造	1	1									
うち)文書偽造	1	1									
うち)有価証券偽造											
瀆職											
うち)賄賂											
背任											
風俗犯	1	1									
賭博											
わいせつ	1	1									
うち)強制わいせつ	1	1									
うち)公然わいせつ											
その他の刑法犯	82	59	23				5				
うち)占有離脱物横領	54	41	13				1				
うち)公務執行妨害											
うち)住居侵入	12	9	3				1				
うち)逮捕監禁											
うち)略取誘拐											
うち)盗品	5	5									
うち)器物損壊等	11	4	7				3				

の 前 回							処 分					
決							そ の 他					
了	の 他						起訴猶予	審判不開始	不処分	児童相談所等通告	警察限り	その他
児童自立支援施設・児童養護施設退所	執行停止中	仮出獄・執行猶予中	各種少年院仮退院中	保護観察中(少年)	児童自立支援施設・児童養護施設収容中	その他						
3				16			63		12	6	2	4
				3			4		1			1
							1					
				2			2		1			
							1					1
1				12			46		10	5	1	3
1				1			5		3	1		
				2			4					1
				9			37		7	4	1	2
							1					
							1					
2				1			12		1	1	1	
2							9				1	
							2					
							1		1	1		

12 特別法犯 違反法令別 年齢・学職別 送致人員

違反法令	犯 罪 少 年												
	総数	年 齢						学 職					
		14歳	15歳	16歳	17歳	18歳	19歳	中学生	高校生	大学生	専修学校生等	有職少年	無職少年
総 数	12			1	1	4	6		4			5	3
軽 犯 罪 法	4			1		2	1		2			1	1
迷 惑 防 止 条 例	2					2			2				
動 物 愛 護 管 理 法	1						1					1	
青 少 年 保 護 育 成 条 例	1						1					1	
大 麻 取 締 法	1						1						1
毒 劇 物 法	1				1								1
廃 棄 物 処 理 法	2						2					2	

違反法令	触 法 少 年									
	総数	年 齢						児 童 ・ 生 徒		
		8歳以下	9 歳	10 歳	11 歳	12 歳	13 歳	未就学	小学生	中学生
総 数	1					1			1	
迷 惑 防 止 条 例	1					1			1	

第 4

特別法犯・その他

1 法令別 送致件数及び送致人員

違反法令	送 致 件 数			送 致 人 員						送 致 区 分		
	総 数	うち)	うち)	総 数	うち)	うち)	うち)	うち)	うち)	身 柄 付 送 致	書 類 送 致	少 年 簡 易 送 致
		暴力 団 事件	来日 外国 人 事件		暴 力 団	来日 外国 人	女	少 年	女			
総 数	271	24	8	266	20	9	39	12	2	79	185	2
入 管 法	8		7	10		8	4			5	5	
軽 犯 罪 法	13			14			2	4	1		12	2
迷 惑 防 止 条 例	16			13				2		1	12	
動 物 愛 護 管 理 法	2			2				1			2	
ス ト ー カ ー 規 制 法	1			1						1		
D V 法	1			1						1		
特 殊 開 錠 用 具 所 持 禁 止 法	1			1						1		
風 営 適 正 化 法	15	2		18	2		3			13	5	
青 少 年 保 護 育 成 条 例	6			5				1		4	1	
児 童 買 春 ・ 児 童 ポ ル ノ 禁 止 法	4			3						3		
古 物 営 業 法	1			1						1		
出 資 法	2	2		1	1					1		
貸 金 業 法	5	5		4	3		1			4		
犯 罪 収 益 移 転 防 止 法	5			3			3				3	
銃 刀 法	17			9						1	8	
狩 猟 法	7			5							5	
高 圧 ガ ス 保 安 法	23			29							29	
麻 薬 等 取 締 法	6		1	3		1	2			3		
大 麻 取 締 法	16	3		13	3		3	1		12	1	
覚 せ い 剤 取 締 法	32	10		24	9		10			22	2	
毒 劇 物 法	3	2		3	2			1		2	1	
麻 薬 等 特 例 法	2			2						2		
廃 棄 物 処 理 法	66			82			11	2	1		82	
狂 犬 病 予 防 法	5			4							4	
特 定 商 取 引 法	2			2						1	1	
漁 業 法	6			7							7	
外 来 生 物 法	1			1						1		
鉄 道 営 業 法	1			1							1	
電 波 法	3			3							3	
鳥 取 県 動 物 愛 護 条 例	1			1							1	

2 署別 違反法令別 送致件数及び送致人員

署別 法令別	総 数			鳥 取			郡 家			智 頭			浜 村		
	件数	人員	少年	件数	人員	少年	件数	人員	少年	件数	人員	少年	件数	人員	少年
総 数	271	266	12	58	48	4	18	16	1	24	35	2	15	16	3
入 管 法	8	10		3	3										
軽 犯 罪 法	13	14	4	1	1					1	1		2	3	3
迷 惑 防 止 条 例	16	13	2	9	6	1	1	1					1	1	
動 物 保 護 法	2	2	1	1	1	1							1	1	
ス ト ー カ ー 規 制 法	1	1		1	1										
D V 法	1	1													
特殊開錠用具所持禁止法	1	1													
風 営 適 正 化 法	15	18		4	6		1	1					1	1	
青少年保護育成条例	6	5	1	2	2					1	1	1			
児童買春・児童ポルノ法	4	3													
古 物 営 業 法	1	1													
出 資 法	2	1													
貸 金 業 規 制 法	5	4		2	2										
犯罪収益移転防止法	5	3		1	1										
銃 刀 法	17	9		5	1					2	3				
狩 猟 法	7	5		2	1					1					
高 圧 ガ ス 保 安 法	23	29		3	3		2	3		5	9				
麻 薬 等 取 締 法	6	3													
大 麻 取 締 法	16	13	1	6	4	1				1	1				
覚 せ い 剤 取 締 法	32	24		8	6		7	4					3	2	
毒 劇 物 法	3	3	1	1	1	1									
麻 薬 等 特 例 法	2	2					2	2							
廃 棄 物 処 理 法	66	82	2	7	8		4	4	1	7	14	1	4	5	
狂 犬 病 予 防 法	5	4		1			1	1					2	2	
特 定 商 取 引 法	2	2													
漁 業 法	6	7								5	5				
外 来 生 物 法	1	1		1	1										
鉄 道 営 業 法	1	1											1	1	
電 波 法	3	3													
鳥 取 県 動 物 愛 護 条 例	1	1								1	1				

倉 吉			八 橋			米 子			境 港			黒 坂			本 部		
件数	人員	少年	件数	人員	少年	件数	人員	少年	件数	人員	少年	件数	人員	少年	件数	人員	少年
36	29	1	10	10		81	81	1	18	18		11	13				
						2	2		1	1		2	4				
2	2	1				5	5		2	2							
1	1					2	2	1	1	1		1	1				
1	1																
												1	1				
3	4					6	6										
1						2	2										
3	2					1	1										
									1	1							
						1	1		1								
1	1					1			1	1							
2	2					2											
3	1					5	3		1	1		1					
			1	1		2	2					1	1				
4	4					6	7		2	2		1	1				
2						2	2		2	1							
4	3					4	4		1	1							
2						12	12										
						1	1		1	1							
5	5		9	9		27	31		1	3		2	3				
									1	1							
1	1								1	1							
1	2																
									1	1		2	2				

3 違反法令別 身柄措置・送致別 送致人員

違反法令	総数	現行犯逮捕						少年簡易送致	微罪処分
		計	身柄付送致	書類送致(付)		少年簡易送致			
				うち)簡易書式	うち)簡易書式				
総数	265	17	15		2				
入管法	10	4	4						
軽犯罪法	14	1			1				
迷惑防止条例	13	1	1						
動物保護法	2								
ストーカー規制法	1								
D V 法	1								
特殊開錠用具所持禁止法	1	1	1						
風営適正化法	18								
青少年保護育成条例	5								
児童買春・児童ポルノ法	3								
古物営業法	1								
出資法	1								
貸金業規制法	4								
犯罪収益移転防止法	3								
銃刀法	9	2	1		1				
狩猟法	5								
高圧ガス保安法	29								
麻薬等取締法	3								
大麻取締法	13	7	7						
覚せい剤取締法	24	1	1						
毒劇物法	3								
麻薬等特例法	2								
廃棄物処理法	82								
狂犬病予防法	4								
特定商取引法	2								
漁業法	7								
鉄道営業法	1								
電波法	3								
鳥取県動物愛護条例	1								

緊急逮捕			通常逮捕			身柄不拘束				
計	身柄付送致	書類送致(付)	計	身柄付送致	書類送致(付)	計	書類送致(付)	うち	少年簡易送致	微罪処分
								簡易書式		
2	2		61	61		185		178	2	
			1	1		5		5		
						13		6	2	
						12		12		
						2		2		
			1	1						
			1	1						
			13	13		5		5		
			4	4		1		1		
			3	3						
			1	1						
			1	1						
			4	4						
						3		3		
						7		7		
						5		5		
						29		29		
			3	3						
			5	5		1		1		
2	2		19	19		2		2		
			2	2		1		1		
			2	2						
						82		82		
						4		4		
			1	1		1		1		
						7		7		
						1		1		
						3		3		
						1		1		

4 年次別 主要法令別 送致件数及び送致人員

違反法令	送 致 件 数										送 致 人 員									
	11年	12年	13年	14年	15年	16年	17年	18年	19年	20年	11年	12年	13年	14年	15年	16年	17年	18年	19年	20年
総 数	372	245	239	272	331	215	291	325	315	271	360	230	226	209	294	183	258	301	290	266
公 職 選 挙 法	88	2	5	13	5	1	34	9	3		78	20	18	11	20	1	36	20	7	
外 国 人 登 録 法	1					1			2		1									
出入国管理及び難民認定法	26	10	2	7	20	10	11	15	10	8	46	7		6	12	7	9	9	7	10
軽 犯 罪 法	12	11	6	14	19	15	13	17	8	13	20	10	5	13	11	15	11	16	8	14
迷 惑 防 止 条 例	14	8	11	19	23	18	23	20	17	16	13	7	10	10	19	14	14	15	13	13
ス ト ー カ ー 規 制 法			3		1		2		2	1			3		1				2	1
風 営 適 正 化 法	4	2	3	2	6	5	6	5	7	15	2	2	7	3	14	7	11	4	5	18
売 春 防 止 法				1	7	1		2							1			5		
児 童 福 祉 法	1	1	2	1	1	1		6	4		1	1	3	1		2		2	2	
青少年保護育成条例	6	4	8	11	19	14	10	13	2	6	5	5	8	7	20	14	11	6	1	5
児童買春・児童ポルノ法		1	4	15	7	3	1	6	1	4		1	3	14	7	3	1	6		3
銃 刀 法	21	23	25	30	16	29	14	14	34	17	14	10	14	19	10	15	7	8	19	9
狩 獵 法	21	2	1	2	6	3	4	4	4	7	13	2	1	2	7	2	7	4	4	5
火 薬 類 取 締 法	2	3	1	1		2	1		2		2	2				1			1	
高 圧 ガ ス 保 安 法	12	8	9	4	4	7	12	29	38	23	14	10	12	6	4	7	13	32	42	29
消 防 法	1	1						1			1	1						1		
大 麻 取 締 法	5		3	1	4	4	8	9	6	16	1		1		2	4	2	7	7	13
覚 せ い 剤 取 締 法	67	90	76	76	68	29	45	45	43	32	58	67	52	44	40	23	30	39	24	24
毒 劇 物 法	28	21	14	16	14	3	5	9	7	3	25	18	12	14	12	3	4	7	5	3
廃 棄 物 処 理 法	22	33	36	37	45	41	41	70	70	66	23	39	49	40	53	46	49	80	85	82
電 波 法	14	10	9	4	7	9	21	14	12	3	14	10	9	4	7	9	20	14	12	3
そ の 他	27	15	21	18	59	19	40	37	43	41	29	18	19	15	54	10	33	26	46	34

注:法令名に一部略称を用いた。

5 来日外国人 違反法令別 国籍別 送致件数・送致人員の推移

年次別	平成11年		平成12年		平成13年		平成14年		平成15年		平成16年		平成17年		平成18年		平成19年		平成20年		
	件数	人員	件数	人員	件数	人員	件数	人員	件数	人員	件数	人員	件数	人員	件数	人員	件数	人員	件数	人員	
総数	27	37	12	8	4	1	7	6	26	17	9	6	12	7	15	7	12	7	8	9	
外登法	1	1									1					2					
入管法	21	31	10	7	2		7	6	19	11	7	4	9	6	13	6	8	4	7	8	
風営法									1	3											
売防法																					
銃刀法		1	1																		
麻取法																				1	1
大麻法	2	1																			
覚取法	3	3	1	1	2	1			2	1			1		2						
あん摩師等法									4	2											
廃棄物																1	2	3			
漁業法											1	2									
電波法																					
迷惑防止																					
商標法													2	1							
労派法																					
韓国	6	8	1	1					1	1			3	2			2	2			
中国	17	26	9	6			4	4	16	13	5	5	7	3	4	3	4	2	6	7	
台湾																					
イスラエル																					
イラン					1		2	2													
インド																					
インドネシア																				1	1
トルコ									3						7						
パキスタン											1										
フィリピン			1	1	2	1			1	1			2	2	2	2	1	1			
ベトナム									3		2						4		1	1	
ミャンマー																	1	2			
ロシア					1		1														
ルーマニア															2	2					
アメリカ																					
カナダ																					
ドミニカ											1	1									
コロンビア									2	2											
ブラジル	4	3	1																		
ペルー																					

6 署別 暴力団犯罪 検挙状況

区分	年別	検挙件数	検挙人員	対前年比		対象別		刑 法 犯																		
				件数増減	人員増減	山口組系暴力団員	その他の暴力団員	殺	強	強	凶	暴	傷	脅	恐	窃	詐	賭								
								人	盗	姦	器	行	害	迫	喝	盗	欺	博								
件	人	件	人	件	人	件	人	件	人	件	人	件	人	件	人	件	人	件	人	件	人					
鳥取	20	30	26	10	4	26								1	1	2	2	14	14	1		2	2			
	19	20	22					21	1													5	7			1
郡家	20	12	4	11	3	4															11	3				
	19	1	1					1														1	1			
智頭	20	2	1	0	-1	1																	2	1		
	19	2	2					2									1	1								
浜村	20	1	1	0	-2	1																	1	1		
	19	1	3					3								1										
倉吉	20	14	9	1	-7	9											1	1				9	3			
	19	13	16					16												1	1	2	2			
八橋	20	1	2	-1	-1	2								1	2											
	19	2	3					3																		
米子	20	23	30	-38	-12	30								4	4	2	6	5	8							
	19	61	42					42		2	4						2	7	9	1	1	5	5	20	2	7
境港	20	5	3	4	1	3								1	1								1			
	19	1	2					2																		
黒坂	20			-1	-1																					
	19	1	1					1																		
本部	20																									
	19																									
合計	20	88	76	-14	-16	76								7	8	5	9	19	22	21	6	6	4			
	19	102	92					91	1	2	4							4	3	10	12	2	2	13	16	20

器物損壊等	暴力行為		わいせつ行為		その他		組織的犯罪処罰法		特別法犯												押収物							合計								
	件	人	件	人	件	人	件	人	銃刀法		火取法		青少年条例		覚取法		児福法		ノミ行為		その他		けん銃 改造けん銃	けん銃以外の銃砲類	けん銃部品	けん銃実包	日本刀		あいくち	その他の刀剣類						
									件	人	件	人	件	人	件	人	件	人	件	人	件	人									件	人	件	人	件	人
					2	2							4	3								4	2													
1	1									2	1					4	4						3	3												
															1	1																				
										1	1																		1					1		
																1	1																			
2	2					1	2																1	1												
				1	1	1	1	1	1	2	1	1												2	3		1							1		
																								2	3											
						1	1									5	5							6	6											
						2	4																											3	3	
1	1						1																													
							1	1																												
2	2					4	5									10	9																			
2	2			1	1	4	7	1	1	8	4	1				10	9																	3	5	