

犯罪統計書

平成 28 年



TOTTORI POLICE

鳥取県警察本部
刑事部 刑事企画課

凡 例

- 1 この統計書の内容は、犯罪統計規則(昭和40年9月16日国家公安委員会規則第4号)等に基づき、主として鳥取県警察が取り扱った資料を収録したものである。
- 2 本書の件数、人員の計上方式は、次のとおりである。
 - (1) 件数
原則として被疑者の行為数によって計上している。ただし、数件1人又は数件数人の場合で一定の条件に該当するときは、包括1件とする等の計上方法をとっている。
 - (2) 人員
同一人が数罪を犯し、又は数人が数罪を犯した場合は、法定刑の最も重い罪(法定刑が同じときは主たる罪)につき1人又は数人として計上している。
- 3 予備罪等の一定の犯罪については、次のような計上方法をとっている。
 - (1) 未遂罪及び予備罪は、殺人予備罪を除き、それぞれ既遂の罪に含めている。
 - (2) 盗犯等ノ防止及処分ニ関スル法律第2条、第3条及び第4条に規定する罪は、その行為態様に応じ強盗又は窃盗の罪に含めている。
 - (3) 暴力行為等処罰ニ関スル法律第1条、第1条ノ2及び第1条ノ3に規定する罪は、その行為態様に応じ暴行、傷害、脅迫又は器物損壊の罪に含めている。
 - (4) 組織的な犯罪の処罰及び犯罪収益の規制等に関する法律に規定する罪は、その行為態様に応じ殺人、脅迫、恐喝、詐欺、賭博、公務執行妨害、犯人蔵匿証拠隠滅、逮捕監禁、略取誘拐・人身売買、信用毀損・威力業務妨害又は建造物等損壊の罪に含めている。
- 4 この統計書における用語等の意義は、次のとおりである。
 - ア 刑法犯…刑法(明治40年法律第45号)に規定する罪(道路上の交通事故に係る第211条の罪を除く。)、爆発物取締罰則(明治17年太政官布告第32号)、決闘罪ニ関スル件(明治22年法律第34号)、暴力行為等処罰ニ関スル法律(大正15年法律第60号)、盗犯等ノ防止及処分ニ関スル法律(昭和5年法律第9号)、航空機の強取等の処罰に関する法律(昭和45年法律第68号)、火炎びんの使用等の処罰に関する法律(昭和47年法律第17号)、航空の危険を生じさせる行為等の処罰に関する法律(昭和49年法律第87号)、人質による強要行為等の処罰に関する法律(昭和53年法律第48号)、流通食品への毒物の混入等の防止等に関する特別措置法(昭和62年法律第103号)、サリン等による人身被害の防止に関する法律(平成7年法律第78号)及び組織的な犯罪の処罰及び犯罪収益の規制等に関する法律(平成11年法律第136号)、公職にある者等のあっせん行為による利得等の処罰に関する法律(平成12年法律第130号)及び公衆等脅迫目的の犯罪行為のための資金の提供等の処罰に関する法律(平成14年法律第67号)に規定する罪をいう。
 - イ 特別法犯…刑法犯、道路上の交通事故に係る刑法第211条の罪及び自動車の運転により人を死傷させる行為等の処罰に関する法律(平成25年法律第86号)に規定する罪並びに交通法令違反を除くすべての犯罪(条例を含む。)をいう。
 - ウ 包括罪種…刑法犯のうち、被害法益、犯罪態様等の観点から類似性の強い罪種を包括した分類名称をいう。
なお、包括罪種の名称及び内訳罪名は別表のとおりである。
 - エ 重要犯罪・重要窃盗犯…犯罪情勢を観察する場合において、統計上、その指標となる犯罪として掲げるものをいう。
重要犯罪とは、殺人、強盗、放火、強姦、略取誘拐・人身売買及び強制わいせつをいう。
重要窃盗犯とは、侵入盗、自動車盗、ひったくり及びすりをいう。
 - オ 認知件数…警察において犯罪の発生を確認した事件の数をいう。
 - カ 検挙件数…刑法犯において警察で事件(解決事件を含む。)を送致・送付又は微罪処分をした数をいう。

- キ 検挙人員…警察において検挙した事件の被疑者(解決事件に係る者を除く。)の数をいう。
- ク 補導人員…警察において触法少年として補導した少年の数をいう。
- ケ 解決事件…刑法犯として認知され、認知件数が既に計上されている事件であって、これを捜査した結果、刑事責任無能力者の行為であること、基本事実がないことその他の理由により犯罪として成立しないこと又は訴訟条件・処罰条件を欠くことが確認された事件(件数)をいう。(特にことわりのない限り「検挙件数」に含まれている。)
- コ 送致件数・送致人員…特別法犯において、警察で事件を送致・送付した件数・被疑者数をいう。
- サ 検挙率…認知件数に対する検挙件数の割合を百分比で表したものをいう。
- シ 発生地主義の検挙件数…検挙署のいかんにかかわらず、その事件の発生地管轄警察署(都道府県)に検挙件数を計上している。(特にことわりのない限り、昭和40年以前は発生地主義の検挙件数である。)
- ス 検挙地主義の検挙件数…発生の地のかんにかかわらず、その事件の検挙地管轄警察署(都道府県)に検挙件数を計上している。(特にことわりのない限り、昭和41年以降は検挙地主義の検挙件数である。)
- セ 来日外国人…我が国にいる外国人のうち、いわゆる定着居住者(永住権を有する者等)、在日米軍関係者及び在留資格不明者以外の者をいう。

この統計書について、質疑又は御意見のある場合は、鳥取県警察本部刑事部刑事企画課(電話0857-23-0110)あてに御連絡ください。

別表

(包括罪種)	(罪種)	(内 訳 罪 名)
凶悪犯	殺 人	--- 殺人罪、嬰兒殺、殺人予備罪、自殺関与罪
	強 盗	--- 強盗殺人罪(致死を含む。)、強盗傷人罪、強盗強姦罪(致死を含む。)、強盗罪・準強盗罪(強盗予備、事後強盗、昏酔強盗)
	放 火	--- 放火罪、消火妨害罪
	強 姦	--- 強姦罪、強姦致死傷罪
粗暴犯	凶器準備集合	--- 凶器準備集合罪、凶器準備結集罪
	暴 行	--- 暴行罪
	傷 害	--- 傷害罪、傷害致死罪、現場助勢罪
	脅 迫	--- 脅迫罪、強要罪
	恐 喝	--- 恐喝罪
窃盗犯	窃 盗	--- 窃盗罪
知能犯	詐 欺	--- 詐欺罪、準詐欺罪
	横 領	--- 横領罪、業務上横領罪
	偽 造	--- 通貨偽造罪、文書偽造罪、支払用カード偽造罪、有価証券偽造罪、印章偽造罪
	汚 職	--- 賄賂罪(収賄罪・贈賄罪を含む。)、職権濫用罪(致死傷を含む。)
	あつせん利得処罰法	
	背 任	--- 背任罪
風俗犯	賭 博	--- 普通賭博罪、常習賭博罪、賭博開張等罪
	わ い せ つ	--- 強制わいせつ罪(致死傷を含む。)、公然わいせつ罪、わいせつ物頒布等罪
その他	--- 上記以外の罪種	

犯 罪 統 計 書 目 次

犯 罪 概 況

1	刑法犯 認知・検挙状況の推移	1
(1)	刑法犯総数・重要犯罪	1
(2)	凶悪犯・粗暴犯	2
(3)	窃盗犯・重要窃盗犯	3
(4)	侵入窃盗・乗り物盗	4
(5)	非侵入窃盗・窃盗犯 流出入の状況	5
(6)	知能犯・風俗犯	6
(7)	その他の刑法犯	7
2	犯罪の被害状況	7
(1)	生命身体の被害	7
(2)	財産の被害	7
(3)	住宅対象 侵入窃盗 侵入口・侵入方法の状況	8
(4)	少年【20歳未満】の犯罪被害の状況	8
(5)	高齢者【65歳以上】の犯罪被害の状況	8
3	非行少年等 検挙・補導人員	9
4	刑法犯 少年犯罪 検挙・補導状況の推移	9
5	刑法犯 来日外国人 検挙状況の推移	9
6	特別法犯 送致件数・送致人員の推移	10
7	特別法犯 来日外国人 送致件数・送致人員の推移	10

統 計 表

第1 刑法犯

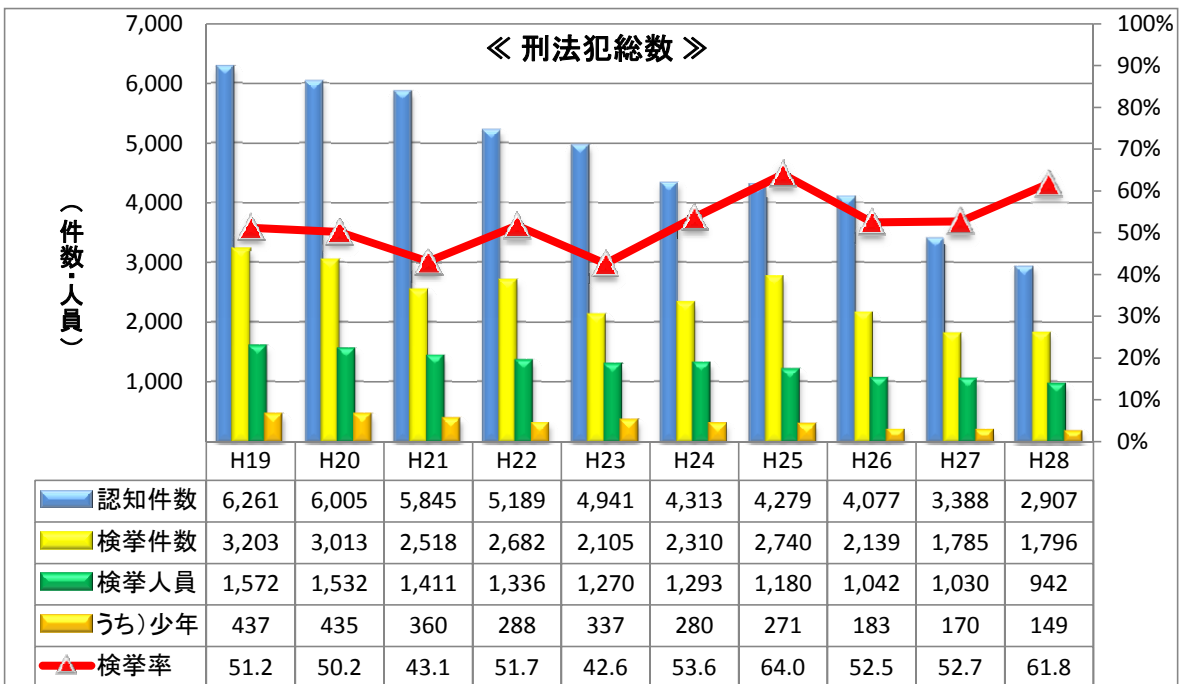
1	年次別 包括罪種別 認知・検挙件数及び検挙人員	11
2	都道府県別 刑法犯・窃盗犯 認知・検挙件数及び検挙人員	18
3	市町村別 刑法犯・窃盗犯 認知件数	19
4	年次別 罪種別 認知・検挙件数及び検挙人員	20
5	各署別 年次別 罪種別 認知・検挙件数及び検挙人員	22
6	重要犯罪・重要窃盗犯 認知・検挙件数及び検挙人員 前年対比	40
7	罪種別 認知・検挙件数及び検挙人員 前年対比	42
8	罪種別 署別 認知・検挙件数及び検挙人員	44
9	罪種別 認知・検挙件数及び検挙人員	46
10	罪種別 死傷被害者数	50
11	罪種別 発生時間帯・発生曜日別 認知件数	52
12	罪種別 発生場所別 認知件数	56
13	罪種別 被害者の年齢・性別 認知件数	60
14	財産犯 被害額・被害回復額及び被害品別 認知・検挙件数	62
15	罪種別 被害者との関係別 検挙件数	68
16	罪種別 主たる被疑者の逃走時の交通手段別 検挙件数	70
17	特定罪種別 犯罪供用物別 検挙件数	72
18	罪種別 犯行の動機・原因別 検挙件数	74
19	罪種別 成人・少年事件別 共犯形態別 検挙件数	76
20	罪種別 犯行時の年齢別 検挙・補導人員	78

21	罪種別	前科数別	検挙人員(成人)	-----	80		
22	罪種別	身柄措置別	検挙人員	前年対比	-----	82	
23	罪種別	被疑者特定の係別	身柄措置・送致別	検挙人員	-----	84	
24	罪種別	事件を主として処理した係別	検挙人員	-----	92		
25	来日外国人	罪種別	国籍別	検挙件数	-----	94	
26	来日外国人	罪種別	国籍別	検挙人員	-----	96	
27	来日外国人	国籍別	検挙件数及び検挙人員の推移	-----	98		
第2	窃盗犯						
1	年次別	認知	検挙件数及び検挙人員	-----	100		
2	年次別	手口別	認知	検挙件数及び検挙人員	-----	102	
3	署別	認知	検挙件数及び検挙人員	前年対比	-----	104	
4	署別	手口別	認知	検挙件数及び検挙人員	-----	106	
5	手口別	認知	検挙件数及び検挙人員	前年対比	-----	114	
6	手口別	認知	検挙件数及び検挙人員	-----	116		
7	手口別	発生時間帯	発生曜日別	認知件数	-----	118	
8	手口別	発生場所別	認知件数	-----	122		
9	侵入窃盗	発生場所別	侵入口・侵入方法別	認知件数	-----	126	
10	手口別	身柄措置	送致別	検挙人員	-----	130	
11	手口別	前科数別	検挙人員(成人)	-----	132		
第3	少年関係						
1	年次別	犯行時の年齢別	刑法犯少年	検挙・補導人員	-----	133	
2	年次別	罪種別	刑法犯少年	検挙・補導人員	-----	134	
3	罪種別	署別	犯罪少年・触法少年	検挙・補導人員	-----	136	
4	罪種別	年齢・学職別	犯罪少年・触法少年	検挙・補導人員	---	138	
5	窃盗手口別	年齢・学職別	犯罪少年・触法少年	検挙・補導人員	---	140	
6	罪種別	非行場所別	検挙・補導人員	-----	142		
7	罪種別	非行の直接の動機	原因別	検挙・補導人員	-----	146	
8	罪種別	非行の背景	態度別	検挙・補導人員	-----	148	
9	罪種別	身柄措置	送致別	犯罪少年・触法少年	検挙・補導人員	-	150
10	罪種別	補導歴	非行歴別	検挙・補導人員	-----	152	
11	罪種別	再犯者の前回処分別	検挙人員	-----	154		
12	特別法犯	違反法令別	年齢・学職別	送致人員	-----	156	
第4	特別法犯・その他						
1	法令別	送致件数及び送致人員	-----	157			
2	署別	違反法令別	送致件数及び送致人員	-----	158		
3	違反法令別	身柄措置	送致別	送致人員	-----	160	
4	年次別	主要法令別	送致件数及び送致人員	-----	162		
5	来日外国人	違反法令別	国籍別	送致件数・送致人員の推移	-----	163	
6	署別	暴力団犯罪	検挙状況	-----	164		

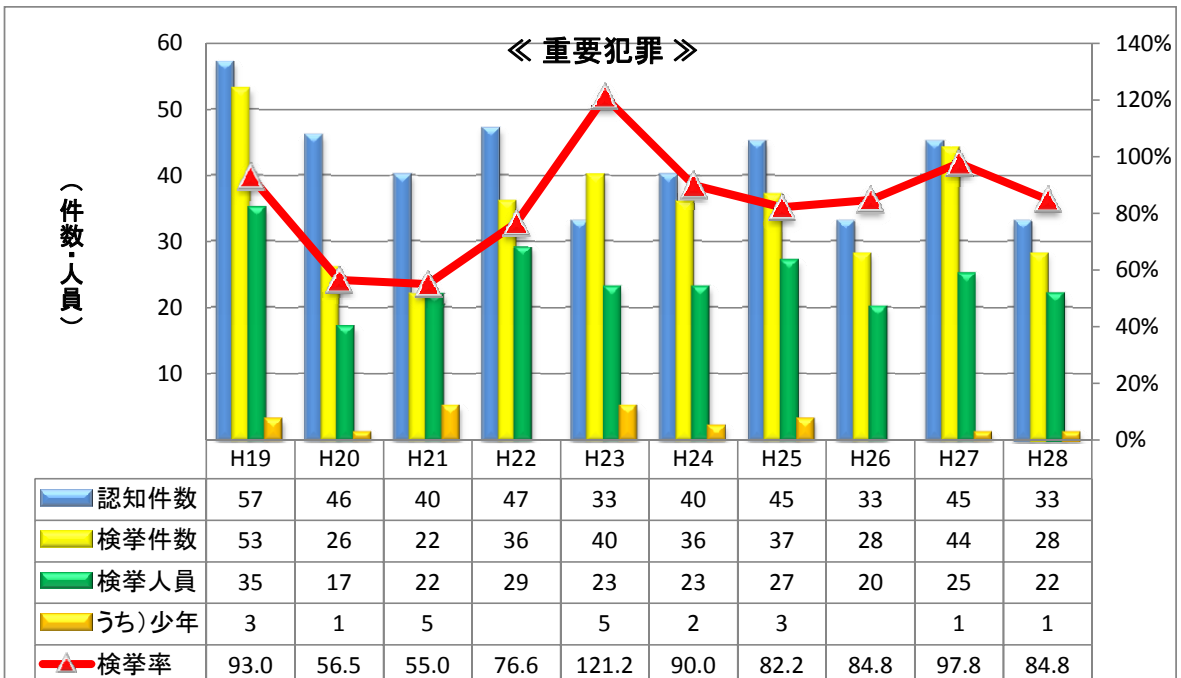
犯 罪 概 況

1 刑法犯 認知・検挙状況の推移

(1) 刑法犯総数・重要犯罪

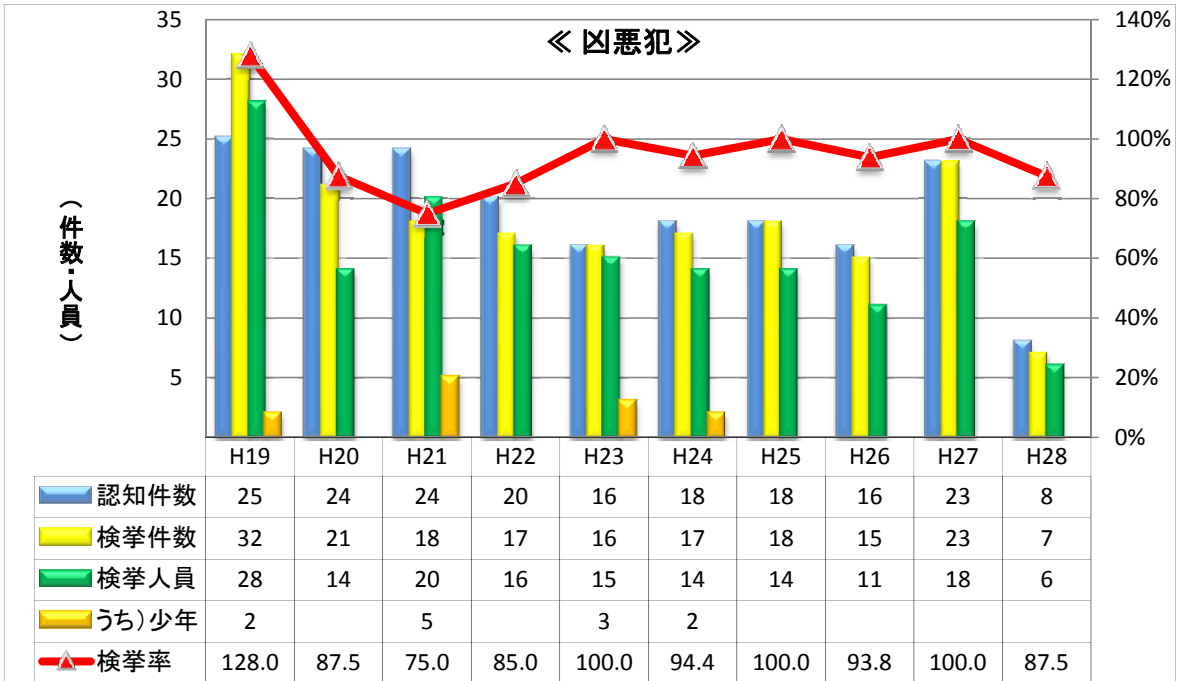


認知件数は、戦後最多を記録した平成15年の9,302件を頂点に、平成16年から13年連続して減少した。
 平成28年は2,907件で、前年に比べ481件(14.2%)減少し、最多となる平成15年と比べると3割程の件数となった。
 検挙件数は、平成28年は1,796件で前年に比べ11件(0.6%)増加した。
 検挙率は、61.8%で前年に比べ9.1ポイント上昇した。



重要犯罪(殺人、強盗、放火、強姦、略取誘拐・人身売買及び強制わいせつ)の認知件数は、平成28年は33件で前年に比べ12件(26.7%)減少した。
 検挙件数は、平成28年は28件で前年に比べ16件(36.4%)減少した。
 検挙率は、平成28年は、84.8%で前年に比べ13.0ポイント低下した。

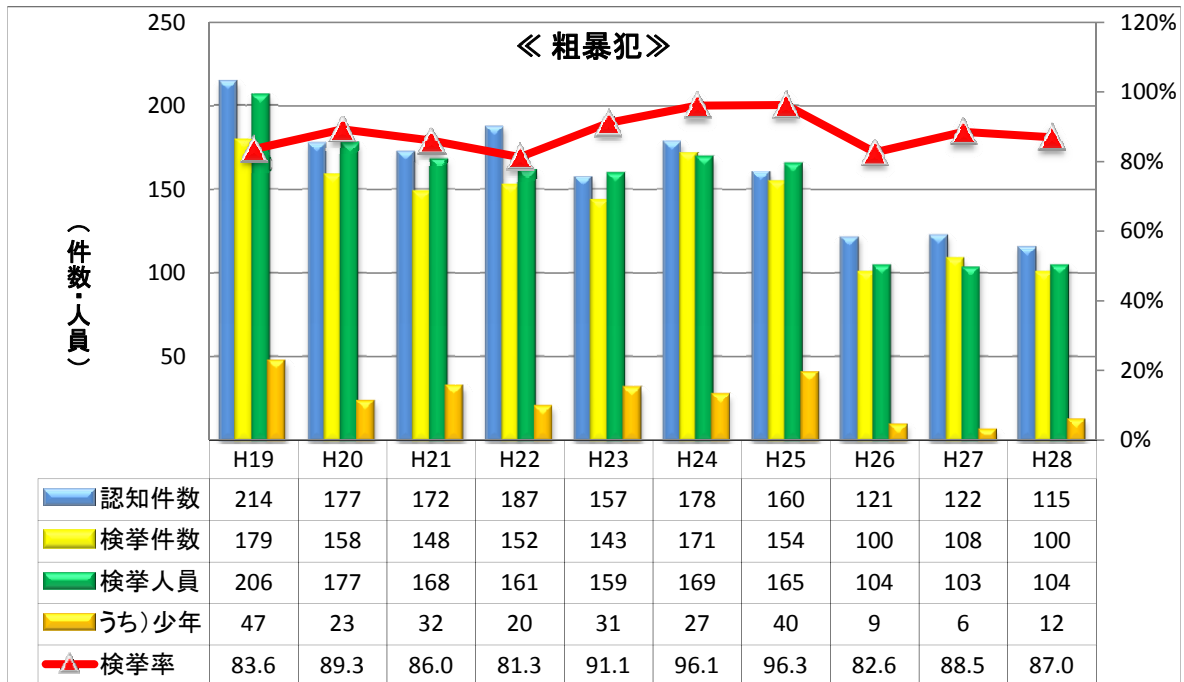
(2)凶悪犯・粗暴犯



認知件数は、平成13年の45件を頂点に減少傾向で推移しており、平成28年は8件で前年と比べ15件(65.2%)減少した。

検挙件数は、平成28年は7件で前年に比べ16件(69.6%)減少した。

検挙率は、平成28年は87.5%で前年に比べ12.5ポイント低下した。

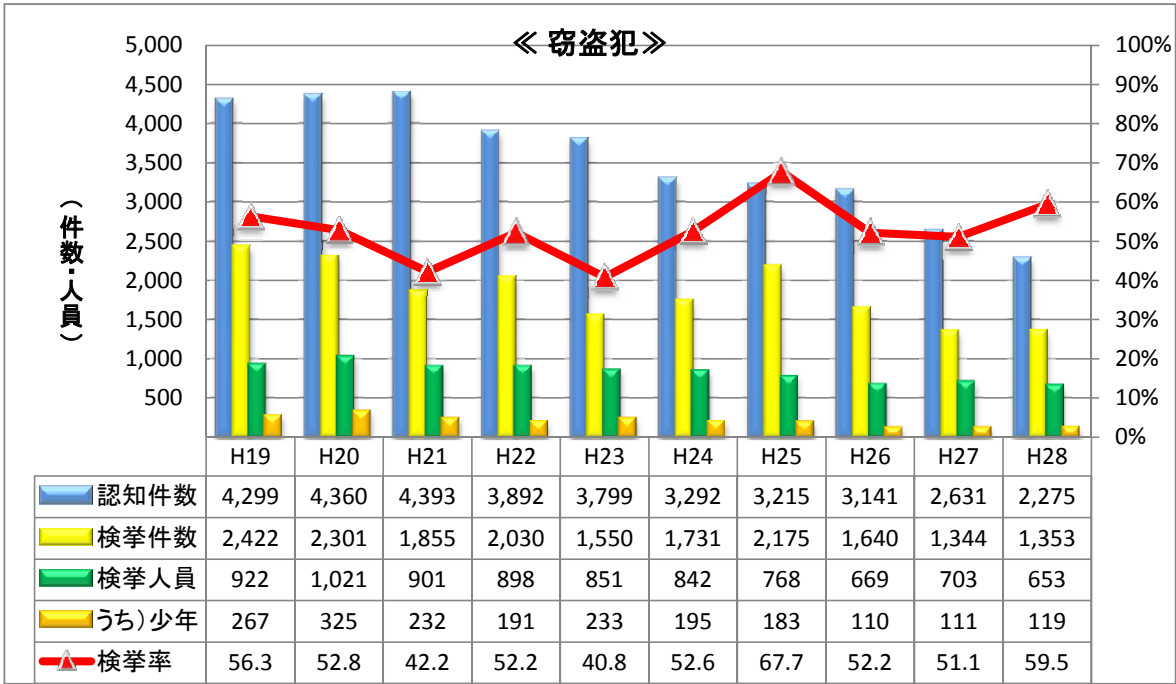


認知件数は、平成15年の281件を頂点に減少傾向で推移し、平成28年は115件で、前年に比べ7件(5.7%)減少した。

検挙件数は、認知件数と同様に推移しており、平成28年は100件で、前年に比べ8件(7.4%)減少した。

検挙率は、平成28年は87.0%で前年に比べ1.5ポイント低下した。

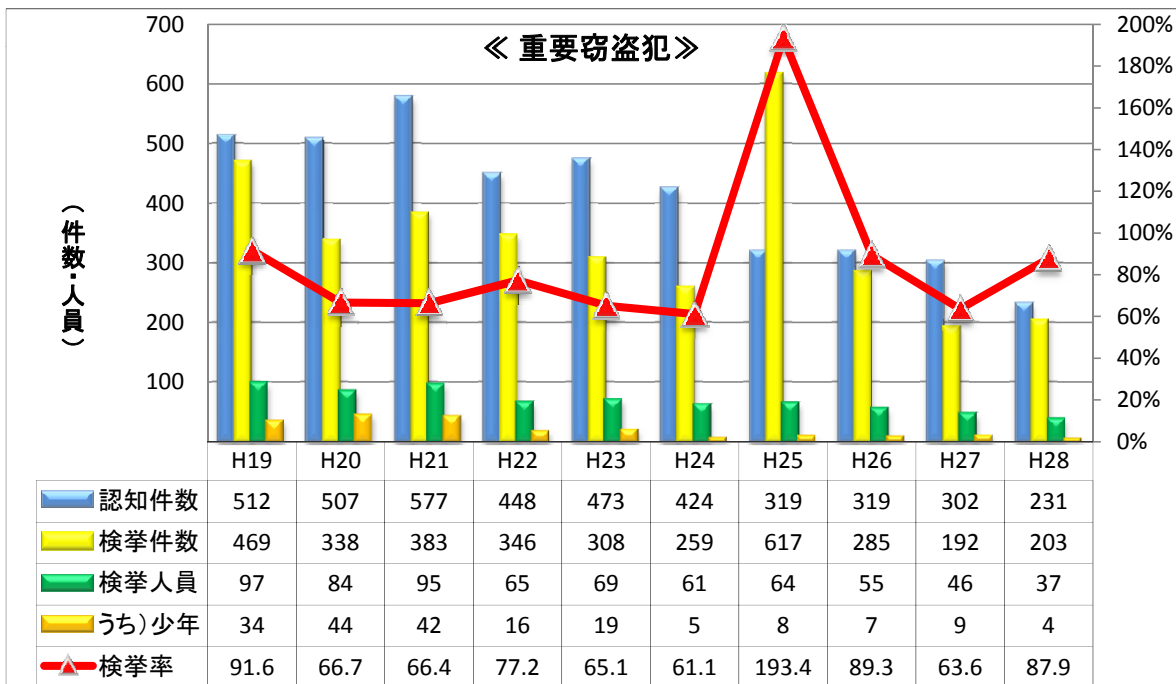
(3) 窃盗犯・重要窃盗犯



認知件数は、平成15年の6,710件を頂点に減少傾向で推移し、平成28年は2,275件で前年に比べ356件(13.5%)減少した。

検挙件数は、平成28年は1,353件で前年に比べ9件(0.7%)増加した。

検挙率は、平成28年は59.5%で前年に比べ8.4ポイント上昇した。

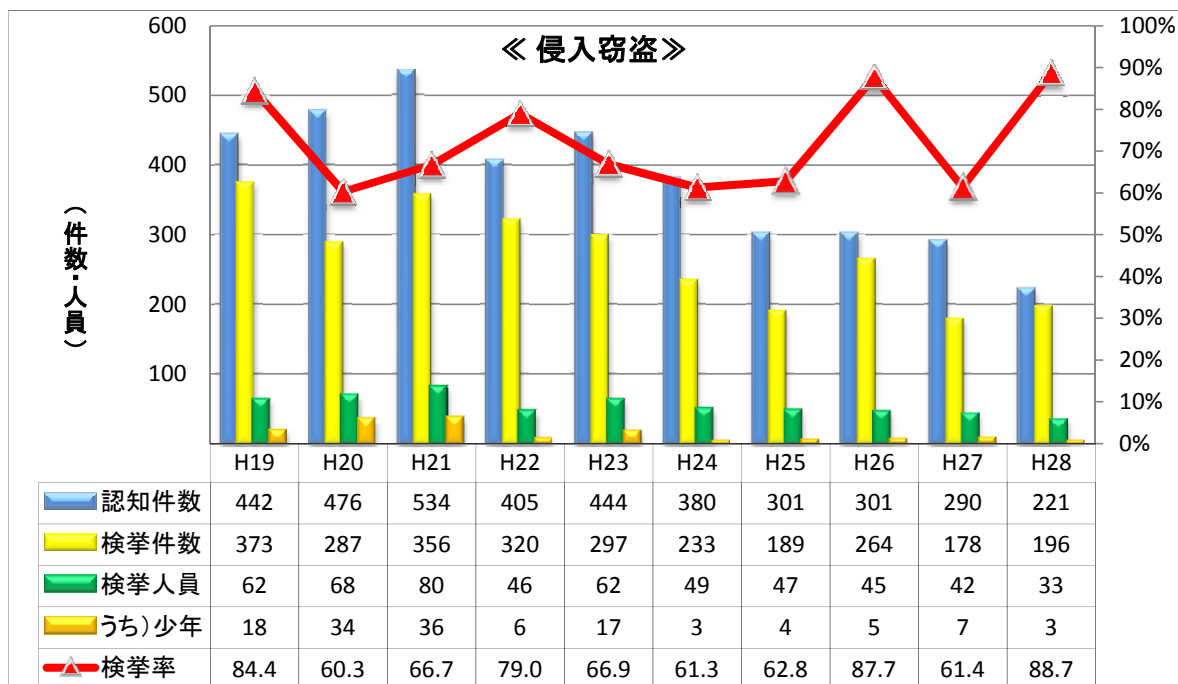


重要窃盗犯(侵入窃盗、自動車盗、ひったくり及びすり)の認知件数は、平成16年を頂点に、減少傾向で推移し、平成28年は231件で前年に比べ71件(23.5%)減少した。

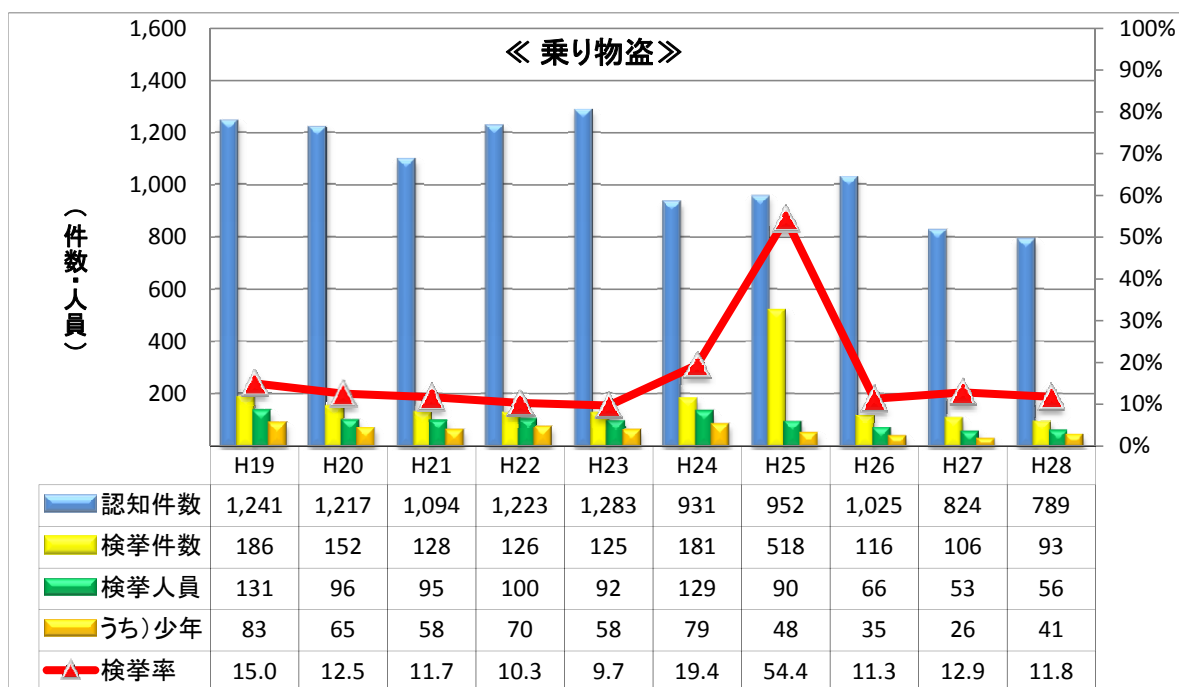
検挙件数は、平成28年は203件で前年に比べ11件(5.7%)増加した。

検挙率は、平成28年は87.9%で前年に比べ24.3ポイント上昇した。

(4) 侵入窃盗・乗り物盗

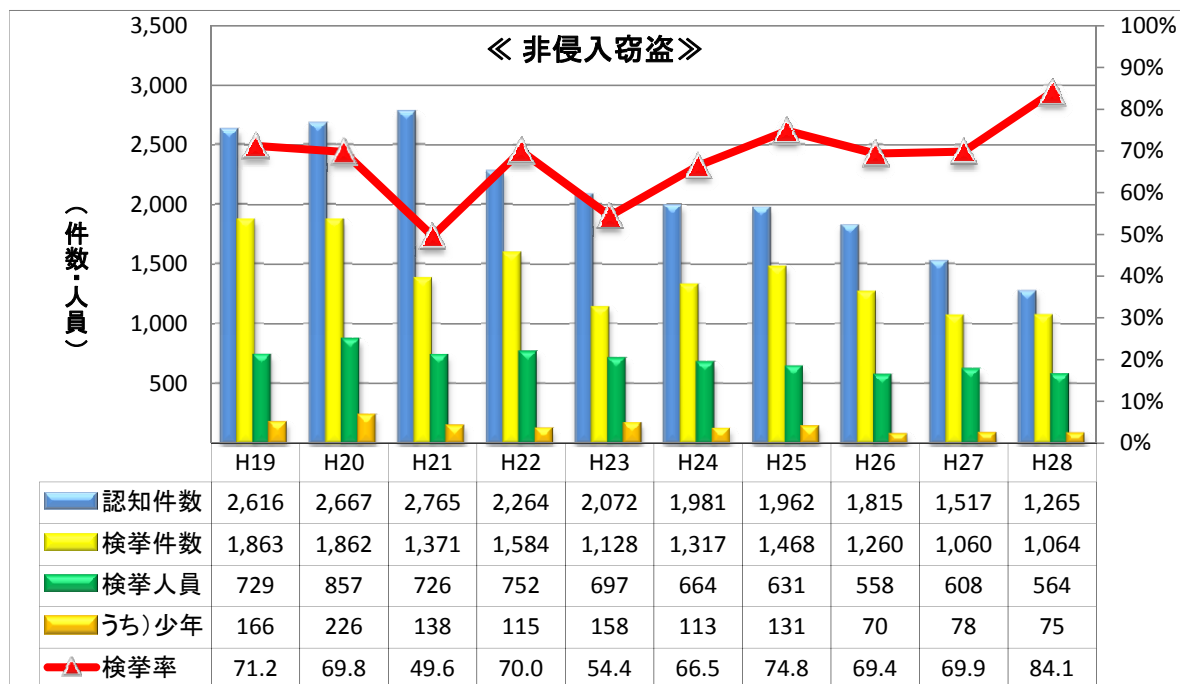


認知件数は、平成28年は221件で前年に比べ69件(23.8%)減少した。
 検挙件数は、平成28年は196件で前年に比べ18件(10.1%)増加した。
 検挙率は、平成28年は88.7%で前年に比べ27.3ポイント上昇した。



認知件数は、平成28年は789件で前年に比べ35件(4.2%)減少した。
 検挙件数は、平成28年は93件で前年に比べ13件(12.3%)減少した。
 検挙率は、平成28年は11.8%で前年に比べ1.1ポイント低下した。
 平成28年は自転車盗の認知件数752件に対して、422件(56.1%)を被害回復(被害者への返還等)した。

(5) 非侵入窃盗・窃盗犯 流出入の状況



認知件数は、平成21年以降減少傾向で推移しており、平成28年は1,265件で、前年に比べ252件(16.6%)減少した。

検挙件数は、浮き沈みはあるものの減少傾向で推移しており、平成28年は1,064件で前年に比べ4件(0.4%)増加した。

検挙率は、84.1%で前年に比べ14.2ポイント上昇した。

窃盗犯 流出入の状況

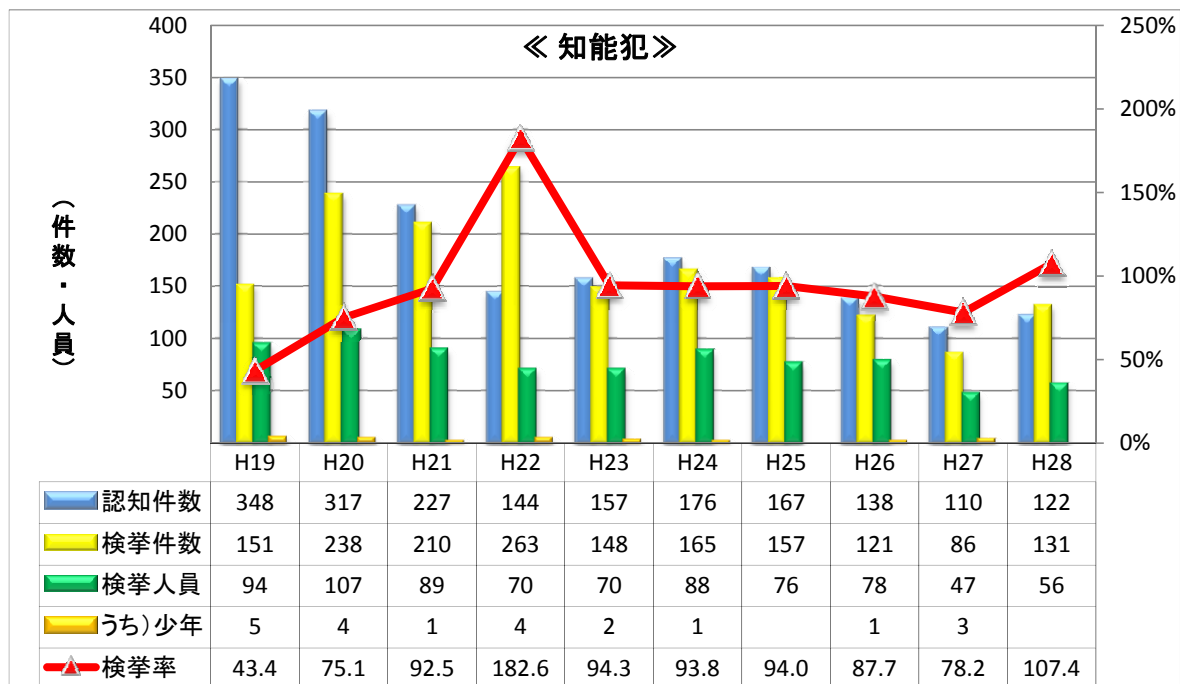
区 分	鳥取県発生 鳥取県検挙	鳥取県発生事件を 鳥取県が検挙		他県発生事件を 鳥取県が検挙		鳥取県発生事件を 他県が検挙	
		うち自署管内 事件検挙	うち他署管内 事件検挙	(流 入)	%	(流 出)	%
平成28年	1,266	1,229	37	87	6.4	35	1.5
平成27年	1,264	1,244	20	80	6.0	33	1.3
増 減	2	-15	17	7	0.4	2	0.2
増減率	0.2	-1.2	85.0	8.8	-	6.1	-

窃盗犯検挙件数のうち、県外発生事件を本県が検挙した件数(流入)は、87件で前年に比べ7件(8.8%)増加し、本県検挙件数1,353件の6.4%を占めた。

本県発生事件を県外警察が検挙した件数(流出)は、35件で前年に比べ2件(6.1%)増加し、本県発生事件2,275件の1.5%を占めた。

また、本県発生事件の検挙件数は、1,301件で、本県発生事件の検挙率は57.2%となった。

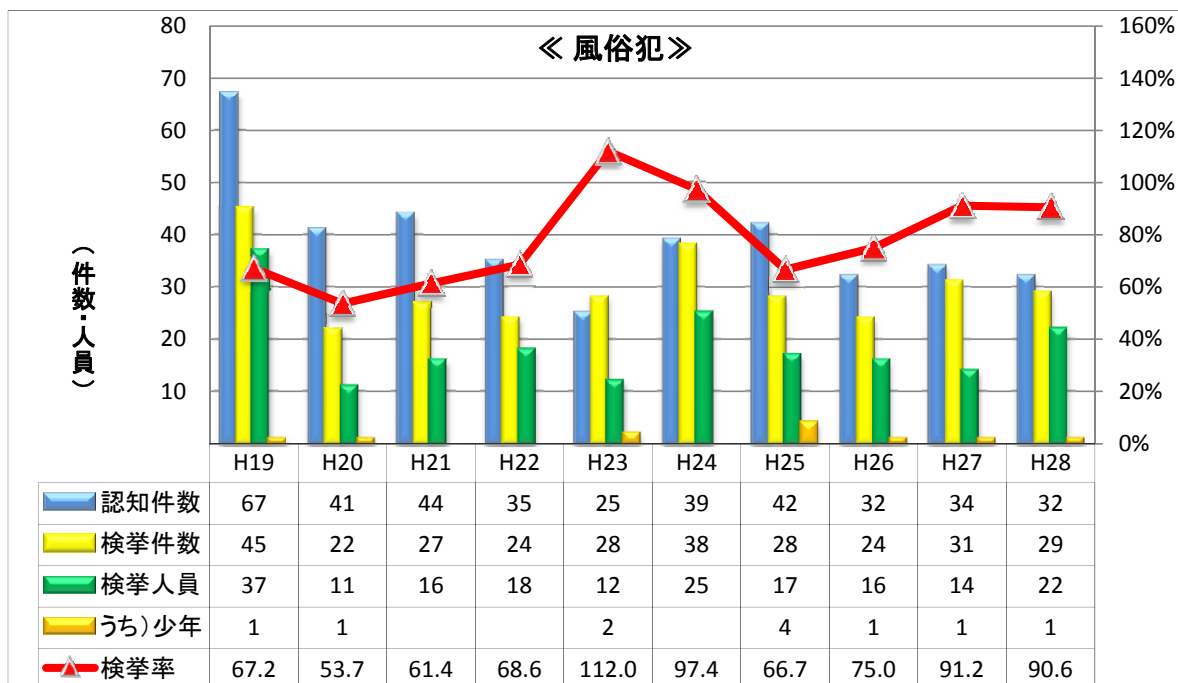
(6) 知能犯・風俗犯



認知件数は、平成22年以降に7年連続して100件台で推移しており、平成28年は122件で、前年と比べ12件(10.9%)増加した。

検挙件数は、平成28年は131件で前年に比べ45件(52.3%)増加した。

検挙率は、平成28年は107.4%で前年に比べ29.2ポイント上昇した。



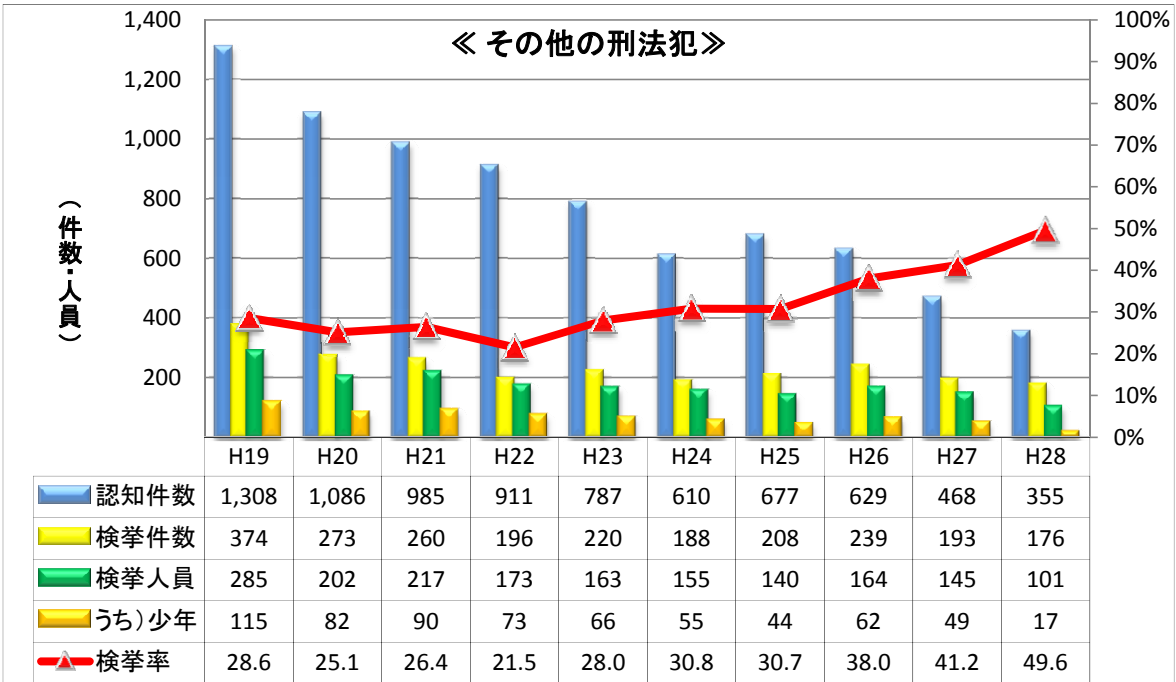
認知件数は、平成28年は32件で前年に比べ2件(5.9%)減少した。

風俗犯のうち強制わいせつは、平成28年は25件で前年に比べ3件(13.6%)増加した。

検挙件数は、平成28年は29件で前年に比べ2件(6.5%)減少した。

検挙率は、90.6%で前年に比べ0.6ポイント低下した。

(7) その他の刑法犯



認知件数は、平成15年の1,649件を頂点に減少傾向で推移しており、平成28年は355件で、前年に比べ113件(24.1%)減少した。

検挙件数は、平成28年は176件で前年に比べ17件(8.8%)減少した。

検挙率は、49.6%で前年に比べ8.4ポイント上昇した。

2 犯罪の被害状況

(1) 生命身体の被害

死 傷 被 害 者 数

	平成24年		平成25年		平成26年		平成27年		平成28年	
	死者	傷者	死者	傷者	死者	傷者	死者	傷者	死者	傷者
総 数	1	94	4	105	2	69	7	65	6	56
殺 人		1	3	1	1	2	5	1	2	1
強 盗		3		2		1		1		
放 火				1	1	1				
強 姦										
傷害(含む致死)		86		97		59		58	1	53
過失致死傷(含む業過)	1	2	1	2		4	2	1	2	
そ の 他		2		2		2		4	1	2

(2) 財産の被害

財 産 犯 の 被 害 額

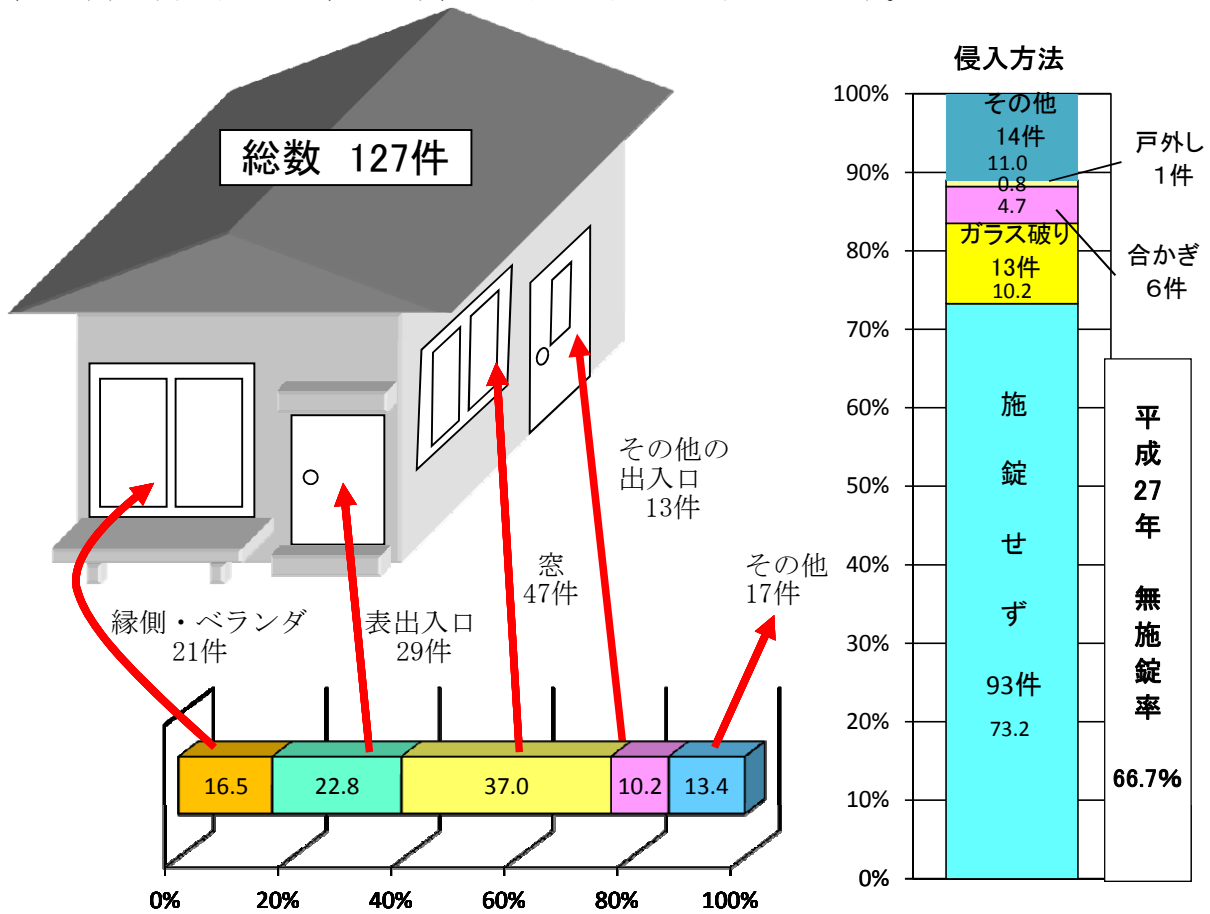
単位：万円

	平成24年		平成25年		平成26年		平成27年		平成28年	
	総額	うち現金	総額	うち現金	総額	うち現金	総額	うち現金	総額	うち現金
総 数	26,893	17,410	26,392	18,851	47,737	34,735	28,380	20,343	20,458	14,043
強 盗	31	15	7	7			189	189		
恐 喝	828	828	5	1	6	6	87	87	9	9
窃 盗	14,163	5,240	10,762	4,672	17,083	4,231	11,131	3,799	9,989	5,544
詐 欺	11,491	11,029	13,943	12,988	26,603	26,537	13,992	13,455	8,763	6,892
横 領	229	197	1,484	1,055	3,850	3,849	2,838	2,711	1,569	1,514
占有離脱物横領	151	101	191	129	195	111	143	101	129	83

注 単位未満は四捨五入しているため、個々の数値の合計は必ずしも総数に一致しない。

(3)住宅対象 侵入窃盗 侵入口・侵入方法の状況

※住宅対象 侵入窃盗とは、空き巣、忍込み及び居空きの各手口をいう。



(4)少年【20歳未満】の犯罪被害の状況

刑法犯 少年被害件数

包括罪種	総数		少年計		1～5歳		6～12歳		13～15歳		16～19歳	
	うち)女		うち)女		うち)女		うち)女		うち)女		うち)女	
総数	1,936	692	548	188	5	2	27	5	156	52	360	129
凶悪犯	6	3	3	3	1	1					2	2
粗暴犯	115	36	15	4					5	1	10	3
窃盗犯	1,497	525	484	157			24	5	144	47	316	105
知能犯	55	21										
風俗犯	29	28	16	15			1		2	2	13	13
その他	234	79	30	9	4	1	2		5	2	19	6

注 法人・団体被害者、被害者なしを除く。

(5)高齢者【65歳以上】の犯罪被害の状況

刑法犯 高齢者被害件数

包括罪種	総数		高齢者計		65～69歳		70～74歳		75～79歳		80歳以上	
	うち)女		うち)女		うち)女		うち)女		うち)女		うち)女	
総数	1,936	692	287	104	114	38	55	17	42	24	76	25
凶悪犯	6	3	2		1						1	
粗暴犯	115	36	10	4	2		2		1	1	5	3
窃盗犯	1,497	525	222	82	94	34	45	15	31	18	52	15
知能犯	55	21	19	13	4	3	1	1	4	3	10	6
風俗犯	29	28										
その他	234	79	34	5	13	1	7	1	6	2	8	1

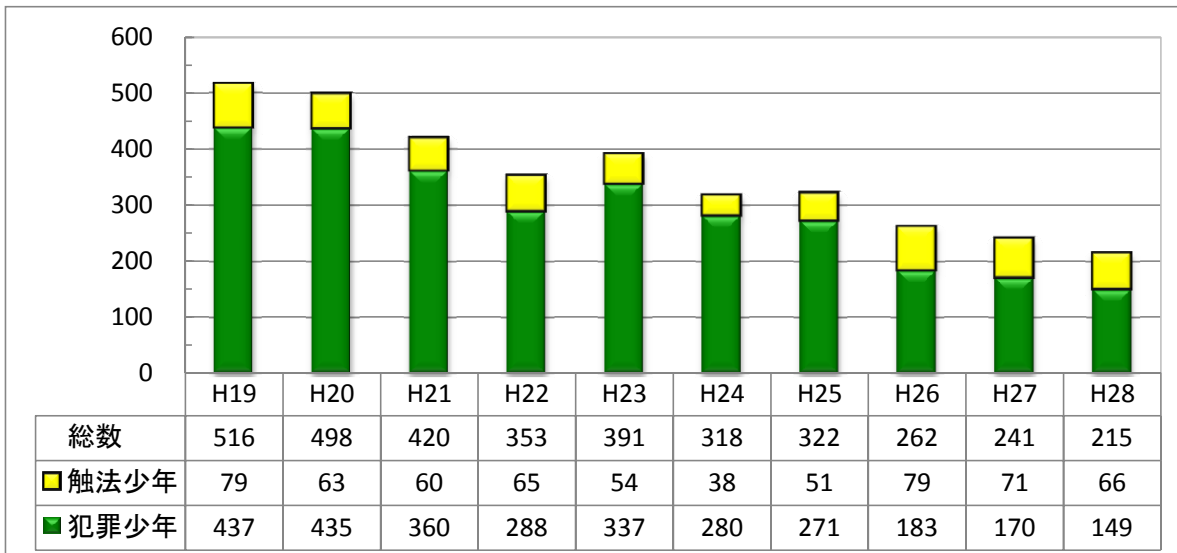
注 法人・団体被害者、被害者なしを除く。

3 非行少年等 検挙・補導人員

非行少年等 検挙・補導人員 前年対比

区分	総数	刑法犯少年		特別法犯少年	
		犯罪	触法	犯罪	触法
平成28年	225	215	149	66	10
平成27年	248	241	170	71	7
増減	-23	-26	-21	-5	3
増減率	-9.3	-10.8	-12.4	-7.0	42.9

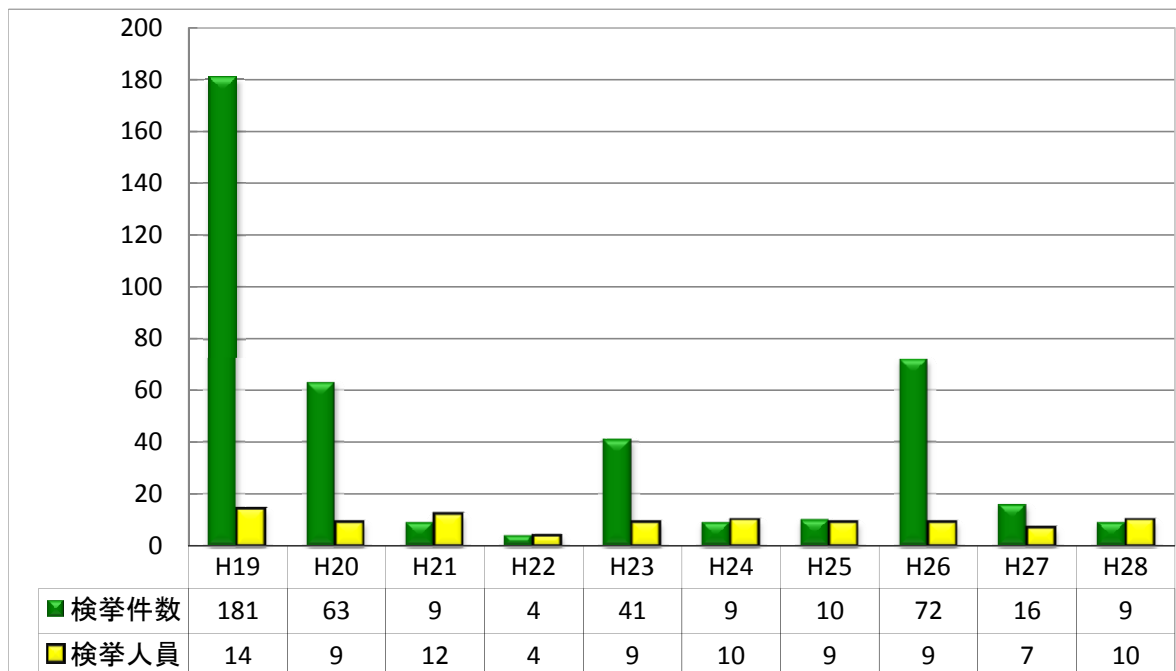
4 刑法犯 少年犯罪 検挙・補導状況の推移



犯罪少年の検挙人員は、平成15年の1,202件を頂点にして減少傾向で推移し、平成28年は149人で、前年に比べ21人(12.4%)減少した。

窃盗犯の検挙人員は、119人で前年に比べ8人(7.2%)増加し、手口別では置引きが増加した。

5 刑法犯 来日外国人 検挙状況の推移

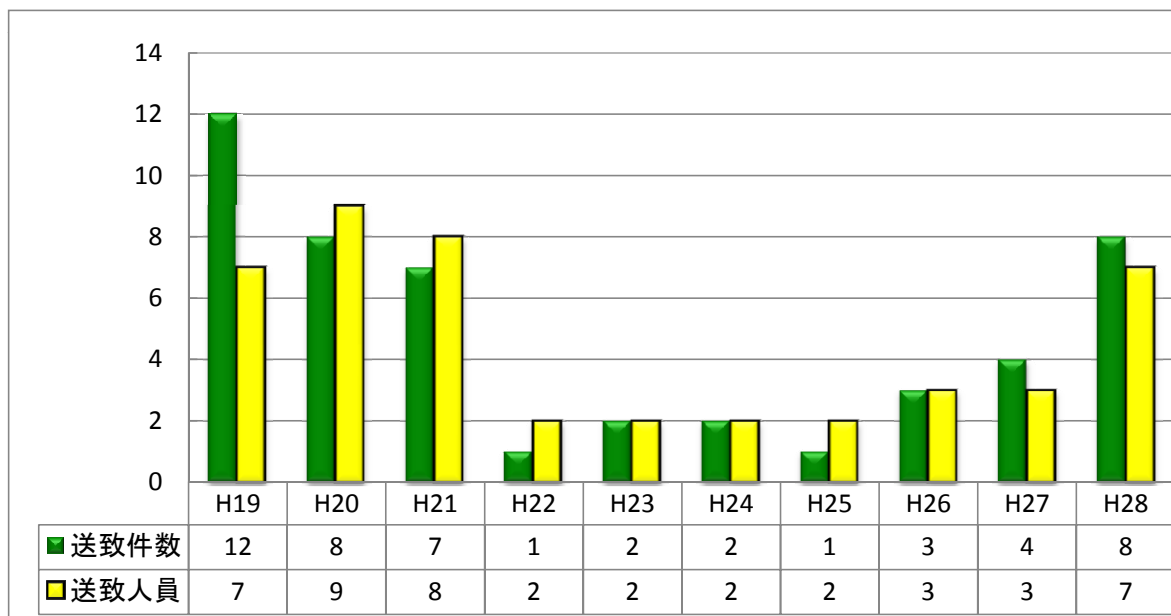


6 特別法犯 送致件数・送致人員の推移



特別法犯の送致状況は送致件数、送致人員とも前年に比べ減少した。

7 特別法犯 来日外国人 送致件数・送致人員の推移



統計表

第 1

刑 法 犯

1 年次別 包括罪種別 認知・検挙件数及び検挙人員

(1) 刑法犯総数

年次	認知件数	検挙件数	検挙人員	検挙率(%)	犯罪率
昭和20年	1,706	1,746	1,131	102.3	5.5
21年	5,636	3,592	3,273	63.7	10.1
22年	7,233	2,860	2,580	39.5	12.3
23年	8,267	4,416	3,305	53.4	14.0
24年	9,049	5,905	3,426	65.3	15.2
25年	9,242	7,211	3,874	78.0	15.4
26年	6,930	5,177	3,263	74.7	11.5
27年	7,248	4,893	3,013	67.5	12.0
28年	8,414	5,735	3,062	68.2	13.9
29年	7,731	5,284	2,854	68.3	12.7
30年	8,404	5,873	2,802	69.9	13.1
31年	8,289	5,620	2,532	67.8	13.5
32年	8,064	5,673	2,414	70.3	13.2
33年	7,168	5,068	2,529	70.7	11.8
34年	7,670	5,847	2,622	76.2	12.7
35年	7,144	5,678	2,559	79.5	11.9
36年	6,414	5,027	2,317	78.4	10.8
37年	6,511	5,235	2,136	80.4	11.0
38年	5,524	4,024	2,023	72.8	9.4
39年	6,415	4,953	2,188	77.2	11.0
40年	5,891	4,378	2,083	74.3	10.2
41年	6,851	4,811	2,294	70.2	11.9
42年	5,374	4,077	2,087	75.9	9.3
43年	5,738	4,074	2,277	71.0	10.0
44年	6,026	4,391	1,930	72.9	10.5
45年	5,594	4,161	2,029	74.4	9.8
46年	4,754	3,233	1,874	68.0	8.4
47年	4,578	3,733	1,640	81.5	8.0
48年	5,583	4,167	1,622	74.6	9.8
49年	4,885	3,959	1,528	81.0	8.5
50年	5,255	4,357	1,772	82.9	9.0
51年	5,003	4,390	1,768	87.7	8.5
52年	4,782	4,174	1,433	87.3	8.1
53年	5,742	4,477	1,509	78.0	9.7
54年	5,273	3,940	1,634	74.7	8.8
55年	5,622	4,361	1,553	77.6	9.3
56年	5,580	4,057	1,799	72.7	9.2
57年	5,695	3,895	1,857	68.4	9.3
58年	6,117	4,344	2,290	71.0	10.0
59年	6,036	3,960	1,970	65.6	9.8
60年	7,164	5,223	2,080	72.9	11.6
61年	7,329	5,441	2,228	74.2	11.9
62年	7,031	5,390	2,323	76.7	11.4
63年	6,646	5,978	2,246	89.9	10.8

年次	認知件数	検挙件数	検挙人員	検挙率(%)	犯罪率
平成元年	6,719	5,210	1,882	77.5	10.9
2年	6,935	5,109	1,799	73.7	11.3
3年	6,695	4,769	1,810	71.2	10.9
4年	6,288	3,337	1,670	53.1	10.2
5年	6,051	3,617	1,684	59.8	9.8
6年	6,527	4,301	1,758	65.9	10.6
7年	6,028	4,248	1,766	70.5	9.8
8年	6,323	3,904	1,751	61.7	10.3
9年	6,007	3,790	1,899	63.1	9.8
10年	6,348	4,146	1,938	65.3	10.3
11年	6,509	3,970	1,957	61.0	10.6
12年	6,682	3,642	1,910	54.5	10.9
13年	7,468	2,889	2,167	38.7	12.2
14年	8,215	3,598	2,071	43.8	13.4
15年	9,302	4,541	2,390	48.8	15.2
16年	8,688	3,574	2,081	41.1	14.2
17年	7,382	3,437	1,988	46.6	12.2
18年	6,838	3,862	1,734	56.5	11.3
19年	6,261	3,203	1,572	51.2	10.4
20年	6,005	3,013	1,532	50.2	10.1
21年	5,845	2,518	1,411	43.1	9.9
22年	5,189	2,682	1,336	51.7	8.8
23年	4,941	2,105	1,270	42.6	8.4
24年	4,313	2,310	1,293	53.6	7.4
25年	4,279	2,740	1,180	64.0	7.4
26年	4,077	2,139	1,042	52.5	7.1
27年	3,388	1,785	1,030	52.7	5.9
28年	2,907	1,796	942	61.8	5.1

注1 昭和31年以降は14年未満者のみによる触法事犯が計上されていないので、昭和30年以前の統計数字とは条件を異にする。
 2 昭和40年以前の検挙件数は発生地主義の検挙件数であり、昭和41年以降の検挙件数は検挙地主義の検挙件数であるので条件を異にする。
 3 犯罪率は人口1,000人当たりの認知件数。(算出に用いた人口は各年10月1日現在の推計人口。)

(2) 重要犯罪

年次	認知件数	検挙件数	検挙人員	検挙率(%)
昭和43年	94	88	91	93.6
44年	109	104	92	95.4
45年	110	113	114	102.7
46年	83	79	90	95.2
47年	94	85	70	90.4
48年	93	89	77	95.7
49年	79	75	61	94.9
50年	63	60	72	95.2
51年	105	103	96	98.1
52年	42	40	46	95.2
53年	77	63	47	81.8
54年	37	33	34	89.2
55年	42	35	29	83.3
56年	42	39	44	92.9
57年	48	40	44	83.3
58年	66	63	68	95.5
59年	53	50	53	94.3
60年	76	68	64	89.5
61年	55	51	53	92.7
62年	50	50	42	100.0
63年	52	52	32	100.0
平成元年	54	55	33	101.9
2年	32	35	23	109.4
3年	35	32	23	91.4
4年	56	51	30	91.1
5年	49	44	22	89.8
6年	54	52	37	96.3
7年	67	66	36	98.5
8年	46	43	26	93.5
9年	70	65	42	92.9
10年	78	75	32	96.2
11年	87	65	40	74.7
12年	89	58	38	65.2
13年	97	68	60	70.1
14年	98	73	63	74.5
15年	108	66	70	61.1

年次	認知件数	検挙件数	検挙人員	検挙率(%)
平成16年	84	57	48	67.9
17年	75	56	41	74.7
18年	54	44	31	81.5
19年	57	53	35	93.0
20年	46	26	17	56.5
21年	40	22	22	55.0
22年	47	36	29	76.6
23年	33	40	23	121.2
24年	40	36	23	90.0
25年	45	37	27	82.2
26年	33	28	20	84.8
27年	45	44	25	97.8
28年	33	28	22	84.8

(3) 凶悪犯

年次	認知件数	検挙件数	検挙人員	検挙率(%)
昭和20年	17	17	13	100.0
21年	43	27	38	62.8
22年	40	29	28	72.5
23年	68	59	91	86.8
24年	80	77	94	96.3
25年	169	163	131	96.4
26年	92	91	97	98.9
27年	102	95	115	93.1
28年	85	77	81	90.6
29年	92	77	69	83.7
30年	87	83	89	95.4
31年	71	68	65	95.8
32年	64	59	82	92.2
33年	83	81	87	97.6
34年	93	90	130	96.8
35年	86	84	112	97.7
36年	86	86	108	100.0
37年	68	68	62	100.0
38年	69	68	85	98.6
39年	77	75	0	97.4
40年	89	87	101	97.8
41年	109	104	107	95.4
42年	73	73	98	100.0
43年	67	61	66	91.0
44年	86	81	78	94.2
45年	83	86	101	103.6
46年	59	56	79	94.9
47年	82	75	59	91.5
48年	69	65	65	94.2
49年	67	64	57	95.5
50年	52	49	63	94.2
51年	93	91	86	97.8
52年	34	32	34	94.1
53年	45	41	41	91.1
54年	25	24	27	96.0
55年	32	28	26	87.5
56年	39	37	42	94.9
57年	35	28	35	80.0
58年	48	47	60	97.9
59年	43	41	44	95.3
60年	52	48	54	92.3
61年	40	39	48	97.5
62年	37	38	38	102.7
63年	38	35	25	92.1

年次	認知件数	検挙件数	検挙人員	検挙率(%)
平成元年	38	40	0	105.3
2年	22	25	18	113.6
3年	24	21	20	87.5
4年	37	33	24	89.2
5年	33	30	17	90.9
6年	30	28	24	93.3
7年	33	32	22	97.0
8年	19	16	14	84.2
9年	39	37	32	94.9
10年	37	35	23	94.6
11年	28	26	24	92.9
12年	38	32	28	84.2
13年	45	33	43	73.3
14年	44	38	45	86.4
15年	40	31	51	77.5
16年	33	27	31	81.8
17年	30	22	24	73.3
18年	25	19	17	76.0
19年	25	32	28	128.0
20年	24	21	14	87.5
21年	24	18	20	75.0
22年	20	17	16	85.0
23年	16	16	15	100.0
24年	18	17	14	94.4
25年	18	18	14	100.0
26年	16	15	11	93.8
27年	23	23	18	100.0
28年	8	7	6	87.5

- 注1 昭和31年以降は14年未満者のみによる触法事犯が計上されていないので、昭和30年以前の統計数字とは条件を異にする。
 2 昭和40年以前の検挙件数は発生地主義の検挙件数であり、昭和41年以降の検挙件数は検挙地主義の検挙件数であるので条件を異にする。

(4) 粗暴犯

年次	認知件数	検挙件数	検挙人員	検挙率(%)
昭和20年	35	36	39	102.9
21年	79	72	96	91.1
22年	88	88	137	100.0
23年	261	265	268	101.5
24年	530	527	502	99.4
25年	709	702	569	99.0
26年	369	365	407	98.9
27年	509	506	499	99.4
28年	680	676	595	99.4
29年	832	828	767	99.5
30年	784	779	672	99.4
31年	864	861	786	99.7
32年	747	747	686	100.0
33年	982	979	925	99.7
34年	1,169	1,171	973	100.2
35年	1,105	1,102	924	99.7
36年	1,012	1,008	800	99.6
37年	863	863	764	100.0
38年	731	726	654	99.3
39年	912	909	783	99.7
40年	711	706	655	99.3
41年	943	927	776	98.3
42年	599	596	618	99.5
43年	793	787	726	99.2
44年	506	506	555	100.0
45年	595	595	621	100.0
46年	391	377	461	96.4
47年	341	343	371	100.6
48年	423	418	387	98.8
49年	316	310	320	98.1
50年	447	438	475	98.0
51年	363	364	427	100.3
52年	293	295	315	100.7
53年	259	256	329	98.8
54年	273	271	458	99.3
55年	230	230	330	100.0
56年	279	275	356	98.6
57年	300	294	395	98.0
58年	331	330	476	99.7
59年	285	287	376	100.7
60年	258	256	329	99.2
61年	266	264	386	99.2
62年	209	211	276	101.0
63年	228	226	268	99.1

年次	認知件数	検挙件数	検挙人員	検挙率(%)
平成元年	261	262	310	100.4
2年	266	263	288	98.9
3年	237	237	290	100.0
4年	212	208	265	98.1
5年	180	175	231	97.2
6年	208	208	248	100.0
7年	203	201	222	99.0
8年	156	157	231	100.6
9年	169	168	256	99.4
10年	187	184	201	98.4
11年	158	153	195	96.8
12年	222	208	327	93.7
13年	217	202	313	93.1
14年	266	232	290	87.2
15年	281	345	274	122.8
16年	233	198	252	85.0
17年	256	227	278	88.7
18年	239	202	249	84.5
19年	214	179	206	83.6
20年	177	158	177	89.3
21年	172	148	168	86.0
22年	187	152	161	81.3
23年	157	143	159	91.1
24年	178	171	169	96.1
25年	160	154	165	96.3
26年	121	100	104	82.6
27年	122	108	103	88.5
28年	115	100	104	87.0

- 注1 昭和31年以降は14年未満者のみによる触法事犯が計上されていないので、昭和30年以前の統計数字とは条件を異にする。
 2 昭和40年以前の検挙件数は発生地主義の検挙件数であり、昭和41年以降の検挙件数は検挙地主義の検挙件数であるので条件を異にする。

(5) 知能犯

年次	認知件数	検挙件数	検挙人員	検挙率(%)
昭和20年	205	222	137	108.3
21年	551	541	537	98.2
22年	649	649	393	100.0
23年	1,287	1,367	654	106.2
24年	2,243	2,258	854	100.7
25年	2,288	2,275	971	99.4
26年	1,362	1,355	691	99.5
27年	1,216	1,197	598	98.4
28年	1,546	1,533	622	99.2
29年	1,161	1,146	456	98.7
30年	1,388	1,368	515	98.6
31年	1,030	1,019	379	98.9
32年	1,297	1,297	406	100.0
33年	1,123	1,123	334	100.0
34年	1,078	1,087	344	100.8
35年	1,262	1,261	356	99.9
36年	1,270	1,266	335	99.7
37年	997	994	260	99.7
38年	794	786	202	99.0
39年	1,210	1,204	253	99.5
40年	937	928	221	99.0
41年	1,275	1,244	278	97.6
42年	724	734	244	101.4
43年	884	869	186	98.3
44年	1,108	1,091	198	98.5
45年	904	942	155	104.2
46年	542	516	139	95.2
47年	502	681	150	135.7
48年	729	711	143	97.5
49年	437	529	130	121.1
50年	709	724	168	102.1
51年	887	1,082	159	122.0
52年	651	623	109	95.7
53年	744	711	137	95.6
54年	635	632	127	99.5
55年	662	672	114	101.5
56年	559	545	178	97.5
57年	645	540	138	83.7
58年	561	538	139	95.9
59年	629	697	153	110.8
60年	727	681	167	93.7
61年	735	800	209	108.8
62年	606	640	238	105.6
63年	700	990	178	141.4

年次	認知件数	検挙件数	検挙人員	検挙率(%)
平成元年	533	906	105	170.0
2年	495	615	142	124.2
3年	504	579	126	114.9
4年	555	559	109	100.7
5年	494	575	109	116.4
6年	482	716	121	148.5
7年	500	681	102	136.2
8年	402	798	77	198.5
9年	487	530	110	108.8
10年	407	472	104	116.0
11年	297	307	88	103.4
12年	257	369	83	143.6
13年	315	343	111	108.9
14年	398	400	98	100.5
15年	507	425	132	83.8
16年	517	534	120	103.3
17年	613	300	105	48.9
18年	558	445	117	79.7
19年	348	151	94	43.4
20年	317	238	107	75.1
21年	227	210	89	92.5
22年	144	263	70	182.6
23年	157	148	70	94.3
24年	176	165	88	93.8
25年	167	157	76	94.0
26年	138	121	78	87.7
27年	110	86	47	78.2
28年	122	131	56	107.4

注1 昭和31年以降は14年未満者のみによる触法事犯が計上されていないので、昭和30年以前の統計数字とは条件を異にする。

2 昭和40年以前の検挙件数は発生地主義の検挙件数であり、昭和41年以降の検挙件数は検挙地主義の検挙件数であるので条件を異にする。

3 昭和63年以前は占有離脱物横領を知能犯に、平成元年以降はその他刑法犯に含む。

(6) 風俗犯

年次	認知件数	検挙件数	検挙人員	検挙率(%)
昭和20年	117	117	171	100.0
21年	42	40	145	95.2
22年	92	90	440	97.8
23年	98	98	368	100.0
24年	55	55	221	100.0
25年	44	44	153	100.0
26年	62	62	103	100.0
27年	22	22	54	100.0
28年	16	16	80	100.0
29年	17	17	50	100.0
30年	9	9	33	100.0
31年	10	10	15	100.0
32年	14	14	19	100.0
33年	40	40	26	100.0
34年	16	16	10	100.0
35年	43	43	50	100.0
36年	32	32	40	100.0
37年	29	29	30	100.0
38年	35	35	64	100.0
39年	51	51	62	100.0
40年	84	84	134	100.0
41年	91	83	110	91.2
42年	55	50	89	90.9
43年	117	110	248	94.0
44年	40	39	78	97.5
45年	81	80	96	98.8
46年	85	84	141	98.8
47年	81	85	161	104.9
48年	59	57	52	96.6
49年	116	113	180	97.4
50年	98	102	152	104.1
51年	53	55	175	103.8
52年	23	23	56	100.0
53年	38	37	25	97.4
54年	24	20	49	83.3
55年	15	12	28	80.0
56年	8	6	15	75.0
57年	33	31	53	93.9
58年	44	42	125	95.5
59年	29	28	43	96.6
60年	56	52	65	92.9
61年	39	26	43	66.7
62年	37	36	134	97.3
63年	44	49	186	111.4

年次	認知件数	検挙件数	検挙人員	検挙率(%)
平成元年	38	40	43	105.3
2年	55	55	74	100.0
3年	45	44	63	97.8
4年	45	42	61	93.3
5年	65	63	117	96.9
6年	45	44	53	97.8
7年	45	46	47	102.2
8年	36	36	22	100.0
9年	39	35	22	89.7
10年	50	49	17	98.0
11年	88	66	28	75.0
12年	55	29	14	52.7
13年	63	45	16	71.4
14年	65	44	24	67.7
15年	115	63	36	54.8
16年	71	47	30	66.2
17年	61	48	28	78.7
18年	48	37	23	77.1
19年	67	45	37	67.2
20年	41	22	11	53.7
21年	44	27	16	61.4
22年	35	24	18	68.6
23年	25	28	12	112.0
24年	39	38	25	97.4
25年	42	28	17	66.7
26年	32	24	16	75.0
27年	34	31	14	91.2
28年	32	29	22	90.6

- 注1 昭和31年以降は14年未満者のみによる触法事犯が計上されていないので、昭和30年以前の統計数字とは条件を異にする。
 2 昭和40年以前の検挙件数は発生地主義の検挙件数であり、昭和41年以降の検挙件数は検挙地主義の検挙件数であるので条件を異にする。

(7) その他の刑法犯

年次	認知件数	検挙件数	検挙人員	検挙率(%)
昭和20年	168	162	196	96.4
21年	286	276	306	96.5
22年	258	282	248	109.3
23年	324	324	375	100.0
24年	450	441	369	98.0
25年	472	470	361	99.6
26年	283	281	222	99.3
27年	406	406	373	100.0
28年	403	397	336	98.5
29年	347	338	261	97.4
30年	411	399	316	97.1
31年	406	396	277	97.5
32年	398	496	249	124.6
33年	259	259	201	100.0
34年	332	330	233	99.4
35年	339	337	217	99.4
36年	254	251	208	98.8
37年	343	343	264	100.0
38年	285	283	200	99.3
39年	290	287	195	99.0
40年	255	253	170	99.2
41年	359	336	222	93.6
42年	255	236	296	92.5
43年	263	254	220	96.6
44年	184	175	182	95.1
45年	220	218	157	99.1
46年	183	180	149	98.4
47年	141	142	136	100.7
48年	177	145	116	81.9
49年	155	149	97	96.1
50年	132	124	93	93.9
51年	110	111	81	100.9
52年	118	122	93	103.4
53年	144	134	74	93.1
54年	96	89	83	92.7
55年	86	76	84	88.4
56年	140	131	116	93.6
57年	153	142	102	92.8
58年	122	102	88	83.6
59年	136	105	83	77.2
60年	186	119	91	64.0
61年	157	107	101	68.2
62年	142	102	80	71.8
63年	139	110	90	79.1

年次	認知件数	検挙件数	検挙人員	検挙率(%)
平成元年	193	150	121	77.7
2年	191	158	153	82.7
3年	268	216	154	80.6
4年	341	287	227	84.2
5年	252	217	202	86.1
6年	293	254	244	86.7
7年	289	277	262	95.8
8年	325	305	311	93.8
9年	321	299	320	93.1
10年	352	333	332	94.6
11年	378	341	367	90.2
12年	391	275	221	70.3
13年	548	331	359	60.4
14年	924	391	391	42.3
15年	1,649	583	555	35.4
16年	1,571	488	436	31.1
17年	1,436	469	406	32.7
18年	1,358	424	333	31.2
19年	1,308	374	285	28.6
20年	1,086	273	202	25.1
21年	985	260	217	26.4
22年	911	196	173	21.5
23年	787	220	163	28.0
24年	610	188	155	30.8
25年	677	208	140	30.7
26年	629	239	164	38.0
27年	468	193	145	41.2
28年	355	176	101	49.6

注1 昭和31年以降は14年未満者のみによる触法事犯が計上されていないので、昭和30年以前の統計数字とは条件を異にする。

2 昭和40年以前の検挙件数は発生地主義の検挙件数であり、昭和41年以降の検挙件数は検挙地主義の検挙件数であるので条件を異にする。

3 昭和63年以前は占有離脱物横領を知能犯に、平成元年以降はその他の刑法犯に含む。

2 都道府県別 刑法犯・窃盗犯 認知・検挙件数及び検挙人員

都道府県	刑 法 犯							窃 盗 犯				
	認知 件数	犯罪率	負担件数	検挙 件数	検挙率	検挙 人員	うち 少年	認知 件数	検挙 件数	検挙率	検挙 人員	うち 少年
総 数	996,120	7.8	3.8	337,066	33.8%	226,376	31,516	723,148	208,646	28.9%	115,462	18,298
北 海 道	32,013	6.0	3.0	13,033	40.7%	8,460	887	21,178	8,168	38.6%	4,291	466
青 森 県	5,050	3.9	2.2	2,274	45.0%	1,621	187	3,322	1,374	41.4%	943	130
岩 手 県	4,223	3.3	2.0	1,891	44.8%	1,282	118	2,927	1,287	44.0%	819	70
宮 城 県	16,466	7.1	4.4	5,599	34.0%	3,209	344	11,944	3,657	30.6%	1,776	195
秋 田 県	2,947	2.9	1.5	2,041	69.3%	1,364	93	2,097	1,386	66.1%	902	54
山 形 県	4,896	4.4	2.4	3,156	64.5%	1,910	145	3,317	1,989	60.0%	838	73
福 島 県	11,575	6.1	3.3	4,084	35.3%	2,374	288	8,197	2,782	33.9%	1,431	154
東 京 都	134,619	9.9	3.1	40,091	29.8%	31,044	3,653	96,658	20,411	21.1%	13,283	1,961
茨 城 県	26,607	9.2	5.5	9,216	34.6%	4,873	664	20,237	6,547	32.4%	2,421	384
栃 木 県	13,253	6.7	3.9	5,180	39.1%	2,841	460	9,600	3,454	36.0%	1,488	262
群 馬 県	14,006	7.1	4.1	7,004	50.0%	4,063	316	9,384	4,378	46.7%	1,830	180
埼 玉 県	69,456	9.5	6.0	18,051	26.0%	12,739	1,860	52,615	10,896	20.7%	6,415	1,027
千 葉 県	57,277	9.2	4.9	15,039	26.3%	10,158	1,419	43,222	9,677	22.4%	5,467	827
神 奈 川 県	58,127	6.4	3.7	22,964	39.5%	16,356	2,577	43,365	14,337	33.1%	8,600	1,589
新 潟 県	14,149	6.2	3.4	6,154	43.5%	3,731	344	9,906	4,096	41.3%	2,016	184
山 梨 県	5,070	6.1	3.0	2,032	40.1%	1,143	162	4,019	1,553	38.6%	719	110
長 野 県	10,664	5.1	3.1	4,353	40.8%	2,411	345	7,655	3,186	41.6%	1,445	181
静 岡 県	22,097	6.0	3.6	9,600	43.4%	6,812	808	15,463	5,930	38.3%	3,442	494
富 山 県	5,394	5.1	2.8	2,368	43.9%	1,584	224	3,665	1,533	41.8%	843	124
石 川 県	6,202	5.4	3.1	2,684	43.3%	1,687	257	4,669	1,839	39.4%	949	154
福 井 県	3,645	4.7	2.1	1,905	52.3%	1,153	114	2,563	1,269	49.5%	606	59
岐 阜 県	15,607	7.7	4.4	4,827	30.9%	2,845	309	10,971	3,119	28.4%	1,433	189
愛 知 県	70,254	9.4	5.2	22,116	31.5%	14,505	2,029	48,472	14,008	28.9%	7,719	1,175
三 重 県	14,112	7.8	4.6	4,557	32.3%	2,159	294	10,445	3,155	30.2%	1,334	181
滋 賀 県	9,573	6.8	4.2	3,341	34.9%	2,172	396	6,662	2,308	34.6%	1,304	237
京 都 府	20,479	7.9	3.1	6,293	30.7%	4,489	657	15,033	3,850	25.6%	2,204	378
大 阪 府	122,136	13.8	5.7	23,801	19.5%	17,484	2,848	95,828	13,099	13.7%	7,822	1,599
兵 庫 県	53,183	9.6	4.4	16,486	31.0%	12,145	1,710	37,129	9,039	24.3%	5,579	950
奈 良 県	9,307	6.9	3.8	4,524	48.6%	2,415	350	6,560	2,978	45.4%	1,378	221
和 歌 山 県	6,360	6.7	2.9	2,661	41.8%	1,918	267	4,327	1,708	39.5%	1,005	157
鳥 取 県	2,907	5.1	2.4	1,796	61.8%	942	149	2,275	1,353	59.5%	653	119
島 根 県	3,047	4.4	2.0	1,816	59.6%	858	85	2,227	1,250	56.1%	550	57
岡 山 県	12,740	6.7	3.6	5,132	40.3%	3,782	656	9,052	2,881	31.8%	1,886	364
広 島 県	17,107	6.0	3.3	6,792	39.7%	4,989	767	11,464	4,035	35.2%	2,660	431
山 口 県	6,852	4.9	2.2	3,158	46.1%	2,159	265	4,566	2,086	45.7%	1,329	155
徳 島 県	3,953	5.3	2.5	2,010	50.8%	1,103	132	2,777	1,445	52.0%	709	79
香 川 県	6,075	6.3	3.3	2,985	49.1%	1,788	245	4,256	1,965	46.2%	1,003	141
愛 媛 県	9,776	7.1	4.0	4,310	44.1%	2,632	281	7,185	3,163	44.0%	1,566	185
高 知 県	4,792	6.6	3.0	2,027	42.3%	1,063	181	3,708	1,534	41.4%	723	125
福 岡 県	46,619	9.1	4.2	17,849	38.3%	10,880	2,185	33,107	11,481	34.7%	5,256	1,206
佐 賀 県	5,089	6.1	3.0	2,658	52.2%	1,531	291	3,759	1,969	52.4%	907	182
長 崎 県	4,659	3.4	1.5	2,836	60.9%	1,866	182	3,127	1,924	61.5%	1,122	118
熊 本 県	8,923	5.0	2.9	4,386	49.2%	2,944	453	6,395	2,860	44.7%	1,684	315
大 分 県	4,054	3.5	1.9	2,290	56.5%	1,548	210	2,899	1,531	52.8%	922	144
宮 崎 県	5,346	4.9	2.6	2,382	44.6%	1,642	253	3,920	1,475	37.6%	859	143
鹿 児 島 県	7,352	4.5	2.4	3,191	43.4%	2,330	325	5,442	2,175	40.0%	1,432	231
沖 縄 県	8,082	5.6	2.9	4,123	51.0%	3,372	731	5,559	2,506	45.1%	1,899	538

注1 負担件数は平成28年警察官条例定員1人当たりの認知件数。千葉県については新東京国際空港警備隊1,500名の定員を除く。

2 犯罪率は人口1,000人当たりの認知件数。(算出に用いた人口は平成28年10月1日現在の推計人口。)

3 市町村別 刑法犯・窃盗犯 認知件数

区 分	刑 法 犯 認 知 件 数						窃 盗 犯 認 知 件 数					
	平成28年		平成27年		増減件数		平成28年		平成27年		増減件数	
		犯罪率		犯罪率		%		犯罪率		犯罪率		%
総 数	2,907	5.1	3,388	5.9	-481	-14.2	2,275	4.0	2,631	4.6	-356	-13.5
鳥取市	1,014	5.3	1,165	6.1	-151	-13.0	783	4.1	878	4.6	-95	-10.8
米子市	957	6.4	1,172	7.9	-215	-18.3	788	5.3	928	6.3	-140	-15.1
倉吉市	266	5.5	350	7.2	-84	-24.0	182	3.7	270	5.5	-88	-32.6
境港市	168	5.0	161	4.7	7	4.3	131	3.9	144	4.2	-13	-9.0
岩美町	27	2.4	53	4.6	-26	-49.1	23	2.0	40	3.5	-17	-42.5
若桜町	5	1.6	11	3.3	-6	-54.5	2	0.6	5	1.5	-3	-60.0
智頭町	26	3.7	21	3.0	5	23.8	21	3.0	16	2.3	5	31.3
八頭町	58	3.5	29	1.7	29	100.0	50	3.0	15	0.9	35	233.3
三朝町	18	2.8	34	5.2	-16	-47.1	9	1.4	30	4.6	-21	-70.0
湯梨浜町	55	3.4	62	3.7	-7	-11.3	37	2.3	47	2.8	-10	-21.3
琴浦町	43	2.5	45	2.6	-2	-4.4	35	2.0	37	2.1	-2	-5.4
北栄町	63	4.3	82	5.5	-19	-23.2	44	3.0	69	4.7	-25	-36.2
日吉津村	112	32.4	61	17.7	51	83.6	104	30.1	51	14.8	53	103.9
大山町	27	1.7	52	3.2	-25	-48.1	20	1.2	34	2.1	-14	-41.2
南部町	15	1.4	32	2.9	-17	-53.1	12	1.1	23	2.1	-11	-47.8
伯耆町	25	2.3	36	3.2	-11	-30.6	22	2.0	28	2.5	-6	-21.4
日南町	12	2.6	9	1.9	3	33.3	7	1.5	8	1.7	-1	-12.5
日野町	4	1.3	5	1.5	-1	-20.0	3	0.9	4	1.2	-1	-25.0
江府町	5	1.7	6	2.0	-1	-16.7	1	0.3	4	1.3	-3	-75.0
発生地不明	7		2				1		0			

注 犯罪率は人口1,000人当たりの認知件数。(算出に用いた人口は各年10月1日現在の推計人口。)

4 年次別 罪種別 認知・検挙件数及び検挙人員

罪種別	平成19年			平成20年			平成21年			平成22年			認知
	認知	検挙	人員	認知	検挙	人員	認知	検挙	人員	認知	検挙	人員	
刑法犯 総数	6,261	3,203	1,572	6,005	3,013	1,532	5,845	2,518	1,411	5,189	2,682	1,336	4,941
重要犯罪	57	53	35	46	26	17	40	22	22	47	36	29	33
凶悪犯	25	32	28	24	21	14	24	18	20	20	17	16	16
殺人	5	5	7	3	3	5	6	5	4	2	2	2	2
強盗	9	9	10	8	6	5	9	7	12	12	8	10	7
強盗殺人				1	1	1	4	3	3	2	2	1	
強盗傷人	1	1	1	2	1	1	2	2	6	3	2	5	1
強盗強姦				1	1				1				1
強盗・準強盗	8	8	9	4	3	3	3	2	2	7	4	4	5
放火	5	5	4	11	9	2	6	3	1	1	3	2	3
強姦	6	13	7	2	3	2	3	3	3	5	4	2	4
粗暴犯	214	179	206	177	158	177	172	148	168	187	152	161	157
凶器準備集合													
暴行	68	52	58	63	55	57	65	54	51	79	60	58	69
傷害	102	92	112	77	73	78	71	63	81	82	68	78	67
脅迫	19	14	9	10	7	13	15	13	13	8	7	6	10
恐喝	25	21	27	27	23	29	21	18	23	18	17	19	11
窃盗犯	4,299	2,422	922	4,360	2,301	1,021	4,393	1,855	901	3,892	2,030	898	3,799
侵入盗	442	373	62	476	287	68	534	356	80	405	320	46	444
乗り物盗	1,241	186	131	1,217	152	96	1,094	128	95	1,223	126	100	1,283
非侵入盗	2,616	1,863	729	2,667	1,862	857	2,765	1,371	726	2,264	1,584	752	2,072
重要窃盗犯	512	469	97	507	338	84	577	383	95	448	346	65	473
知能犯	348	151	94	317	238	107	227	210	89	144	263	70	157
詐欺	311	120	68	299	219	89	206	185	75	127	252	60	137
横領	21	16	11	7	7	7	6	9	5	5	3	1	11
偽造	16	15	15	11	12	11	15	16	9	12	8	9	7
汚職													1
背任													1
風俗犯	67	45	37	41	22	11	44	27	16	35	24	18	25
賭博	5	5	13				18	18	10				
わいせつ	62	40	24	41	22	11	26	9	6	35	24	18	25
強制わいせつ	32	21	7	22	5	3	16	4	2	26	19	13	17
公然わいせつ・物	30	19	17	19	17	8	10	5	4	9	5	5	8
その他の刑法犯	1,308	374	285	1,086	273	202	985	260	217	911	196	173	787
うち)占有離脱物横領	242	201	191	167	128	125	180	152	157	152	114	110	147
うち)業務上過失致死傷	3	3	3	2	2	2	2	1	1	4	5	9	1
うち)公務執行妨害	8	8	9	5	5	3	6	6	4	12	12	4	7
うち)住居侵入	114	50	26	103	40	28	104	36	14	77	22	14	76
うち)略取誘拐・人身売買										1			
うち)盗品等	8	12	13	14	15	10	7	6	4	4	5	4	8
うち)器物損壊等	909	81	26	755	65	25	636	27	15	639	29	15	518

注 重要犯罪、重要窃盗犯は外数。

平成23年		平成24年			平成25年			平成26年			平成27年			平成28年		
検挙	人員	認知	検挙	人員	認知	検挙	人員	認知	検挙	人員	認知	検挙	人員	認知	検挙	人員
2,105	1,270	4,313	2,310	1,293	4,279	2,740	1,180	4,077	2,139	1,042	3,388	1,785	1,030	2,907	1,796	942
40	23	40	36	23	45	37	27	33	28	20	45	44	25	33	28	22
16	15	18	17	14	18	18	14	16	15	11	23	23	18	8	7	6
2	2	1	1	1	5	5	4	3	4	4	6	6	5	3	3	2
8	10	9	9	7	4	4	2	2	1	1	5	4	6	1	1	1
1	1	3	3	2	2	2	1	1	1	1	1					
1	4															
6	5	6	6	5	2	2	1	1			4	4	6	1	1	1
3	2	5	5	4	4	4	4	8	8	4	6	5	3	2	2	2
3	1	3	2	2	5	5	4	3	2	2	6	8	4	2	1	1
143	159	178	171	169	160	154	165	121	100	104	122	108	103	115	100	104
63	63	67	67	66	50	43	47	47	41	41	56	51	47	53	40	47
61	70	82	77	81	93	92	101	54	41	40	53	47	45	50	47	47
9	8	15	13	7	11	11	8	10	9	7	8	7	4	5	4	1
10	18	14	14	15	6	8	9	10	9	16	5	3	7	7	9	9
1,550	851	3,292	1,731	842	3,215	2,175	768	3,141	1,640	669	2,631	1,344	703	2,275	1,353	653
297	62	380	233	49	301	189	47	301	264	45	290	178	42	221	196	33
125	92	931	181	129	952	518	90	1,025	116	66	824	106	53	789	93	56
1,128	697	1,981	1,317	664	1,962	1,468	631	1,815	1,260	558	1,517	1,060	608	1,265	1,064	564
308	69	424	259	61	319	617	64	319	285	55	302	192	46	231	203	37
148	70	176	165	88	167	157	76	138	121	78	110	86	47	122	131	56
130	54	136	126	71	119	117	54	112	89	59	100	80	41	98	107	36
10	12	9	9	8	15	9	5	9	13	13	3	4	4	6	4	3
7	3	29	28	7	32	29	14	17	19	6	7	2	2	16	18	14
1	1		1	1	1									2	2	3
		2	1	1		2	3									
28	12	39	38	25	42	28	17	32	24	16	34	31	14	32	29	22
											2	2	3			
28	12	39	38	25	42	28	17	32	24	16	32	29	11	32	29	22
23	7	20	17	8	24	16	10	16	12	9	22	21	6	25	21	16
5	5	19	21	17	18	12	7	16	12	7	10	8	5	7	8	6
220	163	610	188	155	677	208	140	629	239	164	468	193	145	355	176	101
107	110	106	92	95	114	77	76	128	83	84	117	101	96	84	65	53
1	1	2	1	1	1	1	2	3	2	2	3	1	1	2	4	6
7	5	10	8	10	7	9	5	6	6	3	6	6	3	3	2	1
22	9	63	31	14	89	31	14	61	42	19	58	26	8	40	34	9
1	1	2	2	1	3	3	3	1	1							
6	6	7	8	10	4	4	8	4	3	3	3	3	4			
56	14	392	28	15	428	64	17	395	74	29	257	38	13	192	45	17

5 鳥取署 年次別 罪種別 認知・検挙件数及び検挙人員

罪種別	平成19年			平成20年			平成21年			平成22年			認知
	認知	検挙	人員	認知	検挙	人員	認知	検挙	人員	認知	検挙	人員	
刑法犯 総数	1,907	1,323	488	2,040	1,247	539	1,887	885	517	1,843	930	529	1,700
重要犯罪	14	11	7	11	10	5	16	11	13	17	18	12	11
凶悪犯	5	6	5	10	9	4	11	9	12	6	5	5	5
殺人				1	1	2	4	4	3	1	1	1	1
強盗	2	2	2	2	1	1	5	4	8	2	2	2	2
強盗殺人							2	1	1	1	1	1	
強盗傷人							2	2	6				
強盗強姦													1
強盗・準強盗	2	2	2	2	1	1	1	1	1	1	1	1	1
放火				7	7	1	1	1	1	1	1	1	1
強姦	3	4	3				1			2	1	1	1
粗暴犯	85	60	72	50	52	51	45	39	43	93	68	75	59
凶器準備集合													
暴行	28	20	24	14	18	17	16	13	11	38	24	22	22
傷害	32	26	33	14	14	14	18	16	18	44	32	43	26
脅迫	9	4	1	3	3	3	3	2	3	2	3	2	5
恐喝	16	10	14	19	17	17	8	8	11	9	9	8	6
窃盗犯	1,284	1,091	272	1,540	1,033	389	1,453	688	341	1,344	714	330	1,257
侵入盗	98	127	18	149	79	18	174	152	38	74	111	11	83
乗り物盗	398	86	40	512	62	27	419	61	35	464	40	32	542
非侵入盗	788	878	214	879	892	344	860	475	268	806	563	287	632
重要窃盗犯	134	180	30	158	111	24	183	161	42	85	115	13	91
知能犯	112	37	31	99	57	34	62	43	27	58	49	33	72
詐欺	98	26	22	94	53	31	57	38	22	48	43	27	65
横領	9	6	6	3	3	3	2	3	3	2	1	1	4
偽造	5	5	3	2	1		3	2	2	8	5	5	2
汚職													1
背任													
風俗犯	20	12	8	3	3	2	9	5	7	14	15	9	9
賭博							2	2	5				
わいせつ	20	12	8	3	3	2	7	3	2	14	15	9	9
強制わいせつ	9	5	2	1	1	1	5	2	1	11	13	7	6
公然わいせつ・物	11	7	6	2	2	1	2	1	1	3	2	2	3
その他の刑法犯	401	117	100	338	93	59	307	101	87	328	79	77	298
うち)占有離脱物横領	82	71	69	67	48	46	79	68	67	69	42	46	56
うち)公務執行妨害	1	1	1	2	2	1	4	4	4	9	9	9	6
うち)住居侵入	28	9	5	28	7	4	31	10	2	26	11	11	26
うち)略取誘拐・人身売買													
うち)盗品等	4	5	6	4	4	2	5	4	3	2	3	3	7
うち)器物損壊等	278	22	9	229	24	5	179	9	5	211	10	3	190

注 重要犯罪、重要窃盗犯は外数。

平成23年		平成24年			平成25年			平成26年			平成27年			平成28年		
検挙	人員	認知	検挙	人員	認知	検挙	人員	認知	検挙	人員	認知	検挙	人員	認知	検挙	人員
664	484	1,450	773	491	1,575	917	498	1,435	750	408	1,148	607	351	974	573	351
11	9	20	16	9	13	10	9	9	8	8	11	10	9	12	9	7
5	7	6	6	4	4	4	4	3	3	3	5	5	5	5	4	3
1	1				1	1	1	1	1	1				3	3	2
2	5	4	4	2							1	1	3			
1	4															
1	1	4	4	2							1	1	3			
1	1	1	1	1	1	1	1	1	1	1	2	2	1			
1		1	1	1	2	2	2	1	1	1	2	2	1	2	1	1
56	63	55	56	54	60	59	64	48	44	43	45	38	27	44	36	28
20	20	17	19	16	19	17	17	12	10	8	20	16	13	21	12	9
25	24	22	22	25	31	32	36	23	21	19	18	17	13	18	19	17
5	5	5	4	2	6	6	4	7	7	5	5	4	1	1		
6	14	11	11	11	4	4	7	6	6	11	2	1		4	5	2
444	307	1,075	571	339	1,170	690	339	1,121	591	266	861	451	237	762	432	261
38	13	71	45	14	72	57	9	56	58	10	84	52	11	57	49	12
36	28	376	57	45	408	138	53	424	45	26	290	52	24	278	43	28
370	266	628	469	280	690	495	277	641	488	230	487	347	202	427	340	221
41	15	90	52	16	77	145	14	66	67	14	86	57	12	63	55	15
61	29	74	61	35	59	54	36	40	28	27	40	29	17	30	34	16
54	21	57	44	30	44	45	28	35	22	20	37	28	17	25	32	14
4	7	3	2	2	7	2	1	3	6	7				2	1	1
2		13	13	1	7	7	7	2			3	1		3	1	1
1	1		1	1	1											
		1	1	1												
8	4	19	15	15	17	13	7	13	10	8	9	8	8	10	7	6
											2	2	3			
8	4	19	15	15	17	13	7	13	10	8	7	6	5	10	7	6
6	2	13	9	5	7	4	3	6	5	5	6	5	4	7	5	4
2	2	6	6	10	10	9	4	7	5	3	1	1	1	3	2	2
90	74	221	64	44	265	97	48	210	74	61	188	76	57	123	60	37
44	42	26	23	24	28	18	18	35	24	28	43	41	35	27	23	21
6	5	3	1		3	5	3	2	2	1	4	4	2			
10	8	19	14	5	30	18	5	20	7	2	27	9	4	7	10	1
		1	1		2	2	2									
5	5	3	4	7	1	1	5	3	2	2	3	3	4			
16	7	156	12	5	190	48	9	139	29	19	101	13	8	76	15	7

5 郡家署 年次別 罪種別 認知・検挙件数及び検挙人員

罪種別	平成19年			平成20年			平成21年			平成22年			認知
	認知	検挙	人員	認知	検挙	人員	認知	検挙	人員	認知	検挙	人員	
刑法犯 総数	87	62	23	115	44	27	130	56	42	90	56	23	115
重要犯罪							1						1
凶悪犯							1						
殺人													
強盗殺人													
強盗傷人													
強盗強姦													
強盗・準強盗													
放火							1						
強姦													
粗暴犯	1	3	3	1	1	1	1	1	1	2	2	2	2
凶器準備集合													
暴行	1	1	1	1	1	1	1	1	1				1
傷害		1	1										1
脅迫													
恐喝		1	1							2	2	2	
窃盗犯	51	47	14	93	38	21	81	32	28	74	45	16	94
侵入盗	10	2		13	5	1	13	6		19	13	1	7
乗り物盗	7	6	5	13			10	4	5	16	3	2	13
非侵入盗	34	39	9	67	33	20	58	22	23	39	29	13	74
重要窃盗犯	10	6	1	13	5	1	14	6		20	14	2	7
知能犯	10	4	1	4	2	3	3	2	3	2	5	2	7
詐欺	8	2		3	1	1	3	2	3	2	5	2	7
横領	1	1											
偽造	1	1	1	1	1	2							
汚職													
背任													
風俗犯							16	16	6				2
賭博							15	15	5				
わいせつ							1	1	1				2
強制わいせつ													1
公然わいせつ・物							1	1	1				1
その他の刑法犯	25	8	5	17	3	2	28	5	4	12	4	3	10
うち)占有離脱物横領	1	3	3	1	1	1	5	3	4	1	3	3	1
うち)公務執行妨害													
うち)住居侵入	1			3	1	1	3			2	1		2
うち)略取誘拐・人身売買													
うち)盗品等		1	1					1					
うち)器物損壊等	22	4	1	12			18			9			6

注 重要犯罪、重要窃盗犯は外数。

平成23年		平成24年			平成25年			平成26年			平成27年			平成28年		
検挙	人員	認知	検挙	人員	認知	検挙	人員	認知	検挙	人員	認知	検挙	人員	認知	検挙	人員
71	33	74	40	26	60	29	14	37	24	15	40	28	15	64	63	18
		1														
2	2	4	4	4	2	1	1				6	5	5	5	4	3
1	1	3	3	3	2	1	1				4	4	4	1	1	1
1	1	1	1	1							1	1	1	3	1	1
											1				1	
														1	1	1
56	26	55	30	18	41	18	9	27	18	11	20	16	7	52	44	10
8	1	8	3		12	9	2	5	3	2	2	6	1	10	2	
1	2	12	6	7	9	2	1	1			2	1	1	6	2	1
47	23	35	21	11	20	7	6	21	15	9	16	9	5	36	40	9
8	1	11	4	1	12	9	2	5	3	2	3	6	1	10	2	
9	2	1			2	5	1	3	1	1	6	3	1	3	8	3
9	2				1	4	1	2	1	1	6	2		3	8	3
		1						1				1	1			
					1	1										
1	1	1	2	1	1	1	1	1	1							
1	1	1	2	1	1	1	1	1	1							
			1													
1	1	1	1	1	1	1	1	1	1							
3	2	13	4	3	14	4	2	6	4	3	8	4	2	4	7	2
1	1		1		1	1	1							2	2	2
		1	1	1												
		3	1	1	1			3	3	2	2	1				
2	1	8	1	1	9			3	1	1	4	1	1	1		

5 智頭署 年次別 罪種別 認知・検挙件数及び検挙人員

罪種別	平成19年			平成20年			平成21年			平成22年			認知
	認知	検挙	人員	認知	検挙	人員	認知	検挙	人員	認知	検挙	人員	
刑法犯 総数	139	53	25	120	66	24	167	46	35	79	101	21	105
重要犯罪	3	1		1	1	2	1	1	1				
凶悪犯	1			1	1	2	1	1	1				
殺 人				1	1	2							
強 盗	1												
強盗殺人													
強盗傷人													
強盗強姦													
強盗・準強盗	1												
放 火													
強 姦							1	1	1				
粗 暴 犯	5	4	4	4	5	5	6	5	5	4	4	4	1
凶器準備集													
暴 行	1			1	2	2	1	1	1	2	2	2	
傷 害	3	3	3	3	3	3	3	3	2	2	2	2	1
脅 迫	1												
恐 喝		1	1				2	1	2				
窃 盗 犯	84	35	15	91	30	11	117	32	22	52	88	11	85
侵 入 盗	18	14	2	13	1		20	6	2	15	12	3	29
乗 り 物 盗	9	4	2	8	4	3	16	3	1	5	2		7
非 侵 入 盗	57	17	11	70	25	8	81	23	19	32	74	8	49
重要窃盗犯	21	18	4	15	3	1	21	6	2	16	13	3	30
知 能 犯	13	7	2	6	25	3	4	6	5	2	4	1	5
詐 欺	13	7	2	6	25	3	2	4	4	2	4	1	3
横 領							1	1					1
偽 造							1	1	1				1
汚 職													
背 任													
風 俗 犯	3	2	1										
賭 博													
わ い せ つ	3	2	1										
強制わいせつ	2	1											
公然わいせつ・物	1	1	1										
その他の刑法犯	33	5	3	18	5	3	39	2	2	21	5	5	14
うち)占有離脱物横領	3	1		1			1	1	1	1	1		2
うち)公務執行妨害													
うち)住居侵入	5	1	1	4	1	1	6			2			2
うち)略取誘拐・人身売買													
うち)盗品等				1	1	1							
うち)器物損壊等	24	2	1	11	2		28			17	1		9

注 重要犯罪、重要窃盗犯は外数。

平成23年		平成24年			平成25年			平成26年			平成27年			平成28年		
検挙	人員	認知	検挙	人員	認知	検挙	人員	認知	検挙	人員	認知	検挙	人員	認知	検挙	人員
49	21	73	49	18	70	43	14	57	27	18	50	31	22	64	43	29
					2	2	1	1	1	1	1	1	1	1		
								1	1	1	1	1	1			
								1	1	1	1	1	1			
1	5	4	4	4	1			1			3	3	6	2	3	4
		1	1	1									4			
1	5	2	2	2	1			1			3	3	2	2	3	4
		1	1													
				1												
32	7	52	40	10	54	37	9	41	18	9	38	23	12	49	31	17
21	1	21	15	2	10	5	3	5	6	3	8	1		14	9	3
3	2	5	3	2	5	1		9	4	2	1	2		5	3	1
8	4	26	22	6	39	31	6	27	8	4	29	20	12	30	19	13
22	1	22	17	3	10	5	3	9	9	4	8	3		14	9	3
11	5	4	3	3	3	2	2	5	3	6	2	4	3	1		
10	4	3	2	2	2	1	1	5	3	6	2	4	3	1		
		1	1	1												
1	1				1	1	1									
					1	1					1			1	1	1
					1	1					1			1	1	1
					1	1					1			1	1	1
5	4	13	2	1	11	3	3	9	5	2	5			11	8	7
2	3					1	1	1								
								2	2					2	2	1
2		1														
		1	1	1	1	1	1									
1	1	7			10			5	2	1	4			5	3	1

5 浜村署 年次別 罪種別 認知・検挙件数及び検挙人員

罪種別	平成19年			平成20年			平成21年			平成22年			認知
	認知	検挙	人員	認知	検挙	人員	認知	検挙	人員	認知	検挙	人員	
刑法犯 総数	113	46	26	114	90	39	80	74	21	72	47	27	92
重要犯罪				2	1								3
凶悪犯													
殺人													
強盗													
強盗殺人													
強盗傷人													
強盗強姦													
強盗・準強盗													
放火													
強姦													
粗暴犯	5	5	6	2	2	3	10	8	7	3	3	4	8
凶器準備集合													
暴行			2	1	1	2	2	2	2				3
傷害	4	4	3	1	1	1	4	3	3	2	3	4	4
脅迫	1						4	3	2				1
恐喝		1	1							1			
窃盗犯	73	27	13	87	72	27	55	41	6	49	23	17	63
侵入盗	9	7	3	12	3	3	13	6	2	10	2	2	12
乗り物盗	9	2		10	3	4	9			14	3	4	16
非侵入盗	55	18	10	65	66	20	33	35	4	25	18	11	35
重要窃盗犯	9	7	3	12	3	3	13	6	2	10	2	2	13
知能犯	10	9	3	8	6	3	4	21	6	3	17	2	3
詐欺	10	7	3	8	6	3	3	18	3	2	16	2	3
横領		2											
偽造							1	3	3	1	1		
汚職													
背任													
風俗犯				2	1					1			3
賭博													
わいせつ				2	1					1			3
強制わいせつ				2	1								3
公然わいせつ・物										1			
その他の刑法犯	25	5	4	15	9	6	11	4	2	16	4	4	15
うち)占有離脱物横領	1	1	1				1	1	1	1	2	1	2
うち)公務執行妨害										1	1	1	
うち)住居侵入	6	4	3	7	5	2	3			4	1	2	2
うち)略取誘拐・人身売買													
うち)盗品等					2	1							
うち)器物損壊等	18			8	2	3	7	1	1	10			9

注 重要犯罪、重要窃盗犯は外数。

平成23年		平成24年			平成25年			平成26年			平成27年			平成28年		
検挙	人員	認知	検挙	人員	認知	検挙	人員	認知	検挙	人員	認知	検挙	人員	認知	検挙	人員
35	25	90	49	33	65	32	27	69	26	34	43	17	15	28	15	12
3	1	1	1	1	3	3	2									
		1	1	1	3	3	2									
					1	1										
		1	1	1												
		1	1	1												
					2	2	2									
5	5	7	9	8	3	4	7	6	5	5	1	2	2	4	4	4
2	2	3	3	3				6	5	5	1	2	2	1	1	1
2	2	4	5	5	2	3	6							1	1	2
1	1		1											1	1	
					1	1	1							1	1	1
23	15	59	34	21	40	15	14	47	12	9	35	14	12	16	9	6
2		11	3	3	4	1	1	7			6					
10	5	21	9	2	8	6	5	9			6			3		
11	10	27	22	16	28	8	8	31	12	9	23	14	12	13	9	6
2		11	3	3	6	3	3	7			6					
1	1	3	1	1	6	6	1	7	4	3	1	1	1	3	1	1
1	1	3	1	1	5	5	1	7	4	3				2		
					1	1					1	1	1			
														1	1	1
3	1	3	3	1	1				1	1				1		
3	1	3	3	1	1				1	1				1		
3	1															
		3	3	1	1				1	1				1		
3	3	17	1	1	12	4	3	9	4	16	6			4	1	1
2	2	3	1	1		1	1							1	1	1
		3			1	1		1	1	12	1			1		
		11			11	1	1	6	1	1	5			1		

5 倉吉署 年次別 罪種別 認知・検挙件数及び検挙人員

罪種別	平成19年			平成20年			平成21年			平成22年			認知
	認知	検挙	人員	認知	検挙	人員	認知	検挙	人員	認知	検挙	人員	
刑法犯 総数	911	422	233	863	290	175	834	343	162	719	312	160	660
重要犯罪	12	12	5	8	6	5	4	2	2	12	7	6	3
凶悪犯	4	5	5	5	4	3	2	2	2	5	5	4	2
殺人	1	1	1				1	1	1	1	1	1	
強盗	2	2	2	2	2	2	1	1	1	4	4	3	1
強盗殺人							1	1	1	1	1		
強盗傷人										1	1	1	1
強盗強姦													
強盗・準強盗	2	2	2	2	2	2				2	2	2	
放火	1	1	1	3	2	1							
強姦		1	1										1
粗暴犯	27	29	30	21	18	18	26	20	25	18	17	13	28
凶器準備集合													
暴行	8	10	9	7	4	4	11	9	9	6	5	3	11
傷害	14	13	17	12	13	13	11	10	15	10	9	7	14
脅迫	3	4	2	2	1	1							1
恐喝	2	2	2				4	1	1	2	3	3	2
窃盗犯	629	325	147	618	212	112	588	271	109	538	228	117	461
侵入盗	75	72	9	68	27	10	76	46	10	54	16	7	58
乗り物盗	140	20	31	125	14	15	106	14	12	122	17	12	85
非侵入盗	414	233	107	425	171	87	406	211	87	362	195	98	318
重要窃盗犯	82	78	15	75	29	12	84	52	12	73	26	17	61
知能犯	48	17	12	37	25	14	37	23	7	17	31	5	15
詐欺	45	14	10	34	22	10	29	16	6	16	30	5	13
横領	3	3	2	1	1	1	3	2	1				2
偽造				2	2	3	5	5		1	1		
汚職													
背任													
風俗犯	14	12	9	9	5	3	3	1		8	3	3	3
賭博	3	3	7				1	1					
わいせつ	11	9	2	9	5	3	2			8	3	3	3
強制わいせつ	8	7		3	2	2	2			7	2	2	1
公然わいせつ・物	3	2	2	6	3	1				1	1	1	2
その他の刑法犯	189	34	30	173	26	25	178	26	19	133	28	18	151
うち)占有離脱物横領	27	24	24	21	16	17	19	14	15	10	11	9	22
うち)公務執行妨害	1	1	1				1	1					1
うち)住居侵入	10	1		14	3	5	15	6		13	3	2	10
うち)略取誘拐・人身売買													
うち)盗品等	1	1	1				1			2	2	2	
うち)器物損壊等	147	3	1	129	5	2	137	1		103	9	2	116

注 重要犯罪、重要窃盗犯は外数。

平成23年		平成24年			平成25年			平成26年			平成27年			平成28年		
検挙	人員	認知	検挙	人員	認知	検挙	人員	認知	検挙	人員	認知	検挙	人員	認知	検挙	人員
320	174	595	330	188	577	458	142	572	363	127	528	336	159	404	283	140
5	3	6	6	5	4	4	3	2	1	1	8	6	2	9	9	7
1	1	3	3	3	3	3	2	1	1	1	5	4	2	1	1	1
								1	1	1	3	3	2			
1	1	2	2	2	2	2	1									
1	1															
		2	2	2	2	2	1				2	1		1	1	1
		1	1	1												
29	31	27	28	33	22	21	24	20	13	15	23	18	19	16	15	21
11	11	10	10	12	6	6	6	8	7	8	9	8	5	7	7	12
14	15	12	13	16	14	13	17	9	4	4	12	9	11	6	5	4
2	2	3	3	2	1	1	1	1	1	1				2	1	
2	3	2	2	3	1	1		2	1	2	2	1	3	1	2	5
249	116	401	252	114	443	395	83	405	279	76	416	275	116	272	205	86
76	11	87	50	6	88	61	12	86	97	13	78	56	16	29	38	4
7	7	64	29	21	80	140	5	83	10	8	62	7	5	66	8	8
166	98	250	173	87	275	194	66	236	172	55	276	212	95	177	159	74
77	13	88	54	8	90	195	14	87	97	13	79	57	16	30	39	5
19	10	26	21	12	20	14	8	32	35	11	23	17	9	33	28	10
16	8	23	19	11	13	9	4	23	23	8	22	17	9	21	15	5
3	2	1	2	1	2	2	1	1	1					1	1	
		1			5	2	1	8	11	3	1			11	12	5
		1				1	2									
4	2	8	8	3	1	1	1	2	1	1	4	3	1	8	8	6
4	2	8	8	3	1	1	1	2	1	1	4	3	1	8	8	6
4	2	3	3	2	1	1	1	1			3	2		8	8	6
		5	5	1				1	1	1	1	1	1			
18	14	130	18	23	88	24	24	112	34	23	57	19	12	74	26	16
10	12	11	6	9	16	13	15	20	10	9	10	9	10	11	10	7
1		2	2	7	2	2	2									
2	1	9	3	2	7	1	1	13	14	2	6	4	1	10	4	2
		1	1		1	1	1									
4		101	1	1	59	4	3	71	4	4	37	5	1	49	9	4

5 八橋署 年次別 罪種別 認知・検挙件数及び検挙人員

罪種別	平成19年			平成20年			平成21年			平成22年			認知
	認知	検挙	人員	認知	検挙	人員	認知	検挙	人員	認知	検挙	人員	
刑法犯 総数	235	105	41	245	145	42	233	147	59	132	117	50	175
重要犯罪	4	5	4	2	1		1	1	2	1			2
凶悪犯	1	3	2	1	1		1	1	2				2
殺人													
強盗	1	1	1	1	1		1	1	2				
強盗殺人													
強盗傷人	1	1	1										
強盗強姦				1	1				1				
強盗・準強盗							1	1	1				
放火													
強姦		2	1										2
粗暴犯	5	4	5	7	6	9	5	4	8	2	4	3	8
凶器準備集合													
暴行	1	1	1	1	1	1				1	1	1	3
傷害	3	3	4	6	5	6	3	2	4	1	3	2	4
脅迫						2							1
恐喝	1						2	2	4				
窃盗犯	163	79	23	187	130	27	200	123	37	106	101	39	137
侵入盗	20	12	4	34	14	2	50	34	8	21	28	3	42
乗り物盗	23	7	2	16	5	4	28	11	6	25	10	9	13
非侵入盗	120	60	17	137	111	21	122	78	23	60	63	27	82
重要窃盗犯	23	17	5	35	15	2	54	38	9	23	28	3	43
知能犯	14	8	7	12	2	2	10	7	1	8	9	4	5
詐欺	10	6	6	12	2	2	6	1		7	8	4	4
横領	4	2	1					3	1	1	1		1
偽造							4	3					
汚職													
背任													
風俗犯	3	2	2	1						1			1
賭博													
わいせつ	3	2	2	1						1			1
強制わいせつ	3	2	2	1						1			
公然わいせつ・物													1
その他の刑法犯	49	9	2	37	6	4	17	12	11	15	3	4	22
うち)占有離脱物横領							2	4	4				3
うち)公務執行妨害				1	1	1							
うち)住居侵入	10	4	1	6	2		3	2	3	4	1		4
うち)略取誘拐・人身売買													
うち)盗品等													
うち)器物損壊等	37	4		28	1	1	9	2	2	9			13

注 重要犯罪、重要窃盗犯は外数。

平成23年		平成24年			平成25年			平成26年			平成27年			平成28年		
検挙	人員	認知	検挙	人員	認知	検挙	人員	認知	検挙	人員	認知	検挙	人員	認知	検挙	人員
90	49	177	118	62	152	149	34	136	103	30	97	52	33	70	37	23
4	1	1	1	1				6	5	1	3	4	4			
2	1	1	1	1				4	3	1	2	3	3			
		1	1	1				3	3	1	1	1	1			
2	1							1			1	2	2			
6	9	23	22	16	4	4	5	1	1	1	5	5	5	1	1	1
3	4	11	11	10	2	2	3	1	1	1	4	4	4	1	1	1
3	5	7	7	4	2	2	2				1	1	1			
		4	3	2												
		1	1													
68	32	113	77	35	116	134	23	105	84	23	71	38	23	55	23	17
22	7	13	11	4	22	3	5	24	21	3	10	6	3	14	4	
3	4	17	8	5	14	66	2	13	5	2	13	2	2	13	2	1
43	21	83	58	26	80	65	16	68	58	18	48	30	18	28	17	16
22	7	18	15	7	23	67	6	24	24	4	12	7	4	14	4	
1	2	10	9	6	8	6	3	6	6	3	2			7	10	3
1	2	6	5	3	6	2	1	4	4	1	2			6	9	2
		1	1	1	1	2	1	1	1	1						
		3	3	2	1	2	1	1	1	1				1	1	1
2			2	1	1			2	2		1	1				
2			2	1	1			2	2		1	1				
2				1				1	1		1	1				
			2	1	1			1	1							
11	5	30	7	3	23	5	3	18	7	2	16	5	2	7	3	2
3	3	2			3			1			2					
		8	2	1	3	2	2	2	1		3	2		3		
								1	1				1			
								1	1	1						
6	2	16	2		11	2		12	1		9	2		4	2	1

5 米子署 年次別 罪種別 認知・検挙件数及び検挙人員

罪種別	平成19年			平成20年			平成21年			平成22年			認知
	認知	検挙	人員	認知	検挙	人員	認知	検挙	人員	認知	検挙	人員	
刑法犯 総数	2,331	934	576	2,040	926	560	2,032	742	474	1,867	930	429	1,740
重要犯罪	18	15	15	19	6	4	12	5	4	16	10	10	9
凶悪犯	11	15	15	5	5	4	6	4	3	9	6	7	4
殺人	4	4	6	1	1	1	1						1
強盗	3	4	5	2	2	2	2	1	1	6	2	5	3
強盗殺人				1	1	1	1	1	1				
強盗傷人				1	1	1				2	1	4	
強盗強姦													
強盗・準強盗	3	4	5				1			4	1	1	3
放火	4	4	3	1			2	1			1	1	
強姦		3	1	1	2	1	1	2	2	3	3	1	
粗暴犯	71	63	75	79	64	79	62	60	68	54	48	50	41
凶器準備集合													
暴行	24	18	19	30	23	24	27	24	23	28	25	24	25
傷害	37	34	43	37	32	36	25	24	34	19	18	18	11
脅迫	4	5	5	4	3	7	6	6	6	3	2	2	2
恐喝	6	6	8	8	6	12	4	6	5	4	3	6	3
窃盗犯	1,650	632	335	1,402	634	349	1,533	515	290	1,447	688	296	1,420
侵入盗	162	102	21	140	127	33	138	79	13	179	119	13	172
乗り物盗	567	46	33	457	44	35	440	32	33	504	32	28	538
非侵入盗	921	484	281	805	463	281	955	404	244	764	537	255	710
重要窃盗犯	182	124	29	149	138	38	152	87	21	185	122	17	180
知能犯	108	54	26	126	107	38	85	71	33	41	120	19	39
詐欺	98	48	19	121	99	32	85	70	30	39	119	15	33
横領	4	1	1	1	2	1							2
偽造	6	5	6	4	6	5		1	3	2	1	4	4
汚職													
背任													
風俗犯	19	9	10	24	10	5	11	3	3	9	6	5	6
賭博	2	2	6										
わいせつ	17	7	4	24	10	5	11	3	3	9	6	5	6
強制わいせつ	7			14	1		6	1	1	6	4	3	5
公然わいせつ・物	10	7	4	10	9	5	5	2	2	3	2	2	1
その他の刑法犯	472	161	115	404	106	85	335	89	77	307	62	52	230
うち)占有離脱物横領	111	88	83	64	53	50	62	52	55	62	47	43	55
うち)公務執行妨害	4	4	6	2	2	1	1	1		2	2	1	
うち)住居侵入	40	23	10	30	18	13	36	11	5	24	5	2	26
うち)略取誘拐・人身売買										1			
うち)盗品等	2	4	4	7	5	4	1	1	1			1	1
うち)器物損壊等	306	37	9	283	23	11	206	10	6	214	7	5	143

注 重要犯罪、重要窃盗犯は外数。

平成23年		平成24年			平成25年			平成26年			平成27年			平成28年		
検挙	人員	認知	検挙	人員	認知	検挙	人員	認知	検挙	人員	認知	検挙	人員	認知	検挙	人員
709	390	1,549	798	368	1,492	927	357	1,482	675	298	1,265	571	328	1,088	644	277
14	7	10	10	6	19	15	9	13	11	7	20	21	7	6	5	5
5	4	6	5	4	7	7	5	6	7	5	8	8	5	2	2	2
1	1	1	1	1	2	2	2	1	2	2	1	1	1			
4	3	1	1	1	2	2	1	2	1	1	4	3	3	1	1	1
		1	1		2	2	1	1	1	1	1					
4	3			1				1			3	3	3	1	1	1
		3	3	2				3	3	1				1	1	1
		1			3	3	2		1	1	3	4	1			
34	34	41	33	32	53	50	49	40	30	32	33	32	35	33	28	33
22	22	16	14	14	17	15	16	17	14	15	15	14	12	18	14	17
9	11	23	18	17	32	29	29	19	13	13	16	14	16	14	13	15
1		2	1	1	4	4	3	2	1	1	1	3	3	1	1	1
2	1					2	1	2	2	3	1	1	4			
537	278	1,302	618	240	1,140	744	232	1,159	497	191	1,002	411	208	905	517	194
98	23	126	85	16	71	42	12	92	68	11	82	44	8	80	82	11
59	37	391	57	38	389	117	20	449	45	25	412	40	19	381	33	16
380	218	785	476	186	680	585	200	618	384	155	508	327	181	444	402	167
103	25	137	92	18	78	138	18	95	73	14	87	48	10	82	82	11
42	17	45	55	18	59	60	21	39	39	22	30	23	13	35	31	14
36	13	32	42	13	41	43	15	31	30	18	26	20	9	31	26	6
2	2	1	1	1	2	2	2	3	3	3	2	2	2	2	2	2
4	2	12	12	4	16	15	4	5	6	1	2	1	2	1	2	4
														1	1	2
10	4	7	8	4	13	9	5	9	5	3	19	19	5	5	6	6
10	4	7	8	4	13	9	5	9	5	3	19	19	5	5	6	6
8	2	3	4	1	12	8	4	7	4	2	12	13	2	4	3	3
2	2	4	4	3	1	1	1	2	1	1	7	6	3	1	3	3
81	53	148	79	70	220	57	45	229	97	45	173	78	62	108	60	28
41	43	56	55	55	54	35	32	65	38	36	57	48	43	40	27	20
		2	2	2	2	2		2	2	2	2	2	1			
8		14	7	2	40	7	6	19	14	1	16	9	3	11	13	2
1	1	1	1	1												
1	1	2	2	2												
25	2	71	11	7	116	8	3	133	35	2	90	11	2	45	15	3

5 境港署 年次別 罪種別 認知・検挙件数及び検挙人員

罪種別	平成19年			平成20年			平成21年			平成22年			認知
	認知	検挙	人員	認知	検挙	人員	認知	検挙	人員	認知	検挙	人員	
刑法犯 総数	398	161	124	331	161	108	344	196	78	283	121	76	272
重要犯罪	5	8	3	2	1	1	4	2		1		1	2
凶悪犯	3	3	1	2	1	1	1	1					1
殺人													
強盗				1									
強盗殺人													
強盗傷人				1									
強盗強姦													
強盗・準強盗													
放火							1	1					1
強姦	3	3	1	1	1	1							
粗暴犯	11	8	8	13	10	11	16	10	10	9	5	8	7
凶器準備集合													
暴行	5	2	2	8	5	6	7	4	4	3	2	4	4
傷害	5	5	5	4	5	5	6	4	4	3	1	2	3
脅迫	1	1	1	1			2	2	2	2	2	2	
恐喝							1			1			
窃盗犯	265	114	82	241	116	73	259	132	53	205	100	55	219
侵入盗	33	7	3	27	30	1	39	26	7	20	15	5	23
乗り物盗	70	11	12	62	6	5	57	3	3	66	17	10	60
非侵入盗	162	96	67	152	80	67	163	103	43	119	68	40	136
重要窃盗犯	34	7	4	28	30	1	42	26	7	22	21	7	25
知能犯	24	10	8	16	9	6	15	34	4	10	6	2	10
詐欺	23	8	5	13	7	4	14	33	4	9	5	2	8
横領		1	1	2	1	2				1	1		1
偽造	1	1	2	1	1		1	1					
汚職													
背任													1
風俗犯	6	6	5	1	3	1	5	2		2		1	1
賭博													
わいせつ	6	6	5	1	3	1	5	2		2		1	1
強制わいせつ	2	5	2				3	1		1		1	1
公然わいせつ・物	4	1	3	1	3	1	2	1		1			
その他の刑法犯	89	20	20	58	22	16	48	17	11	57	10	10	34
うち)占有離脱物横領	14	10	8	11	10	11	8	6	7	8	8	8	6
うち)公務執行妨害	2	2	1										
うち)住居侵入	6	1	5	5	1		6	6	3	2			3
うち)略取誘拐・人身売買													
うち)盗品等	1	1	1	2	3	2							
うち)器物損壊等	65	6	5	38	7	3	34	4	1	46	1	1	24

注 重要犯罪、重要窃盗犯は外数。

平成23年		平成24年			平成25年			平成26年			平成27年			平成28年		
検挙	人員	認知	検挙	人員	認知	検挙	人員	認知	検挙	人員	認知	検挙	人員	認知	検挙	人員
134	72	216	113	81	219	118	82	206	129	93	161	108	79	170	91	64
1	1	2	1	1	3	2	2	1	1	1	1	1	1	5	5	3
1	1	1	1	1	1	1	1				1	1	1			
					1	1	1				1	1	1			
		1	1	1												
		1	1	1												
1	1															
7	7	10	8	10	13	13	13	4	6	7	4	4	3	7	6	7
4	3	2	2	2	3	1	3	3	4	4	2	2	2	3	3	5
3	4	8	6	8	10	12	10	1	2	3	2	2	1	4	3	2
119	57	165	84	50	159	81	52	172	107	70	144	87	65	131	66	44
19	3	25	15	2	17	10	3	15	4	1	14	10	1	8	3	1
5	5	35	5	3	37	5	4	31	6	3	36	1	1	33	2	1
95	49	105	64	45	105	66	45	126	97	66	94	76	63	90	61	42
20	4	26	15	2	18	11	4	15	5	2	15	11	1	9	3	1
4	4	6	8	10	7	8	3	3	2	2	5	9	3	7	6	5
3	3	5	7	9	5	6	2	2	1	1	5	9	3	6	6	5
1	1	1	1	1	1									1		
					1	1		1	1	1						
						1	1									
		1			5	1	1	3	3	2				7	7	3
		1			5	1	1	3	3	2				7	7	3
		1			2	1	1		1	1				5	5	3
					3			3	2	1				2	2	
3	3	33	12	10	34	14	12	24	11	12	7	7	7	18	6	5
3	3	8	6	2	12	8	8	5	10	11	3	2	7	3	1	1
		2	2											1		
		5	3	3	3	2					1	1		5	4	3
					2	2	2									
		18	1	1	16	1	1	19	1	1	3	4		9		

5 黒坂署 年次別 罪種別 認知・検挙件数及び検挙人員

罪種別	平成19年			平成20年			平成21年			平成22年			認知
	認知	検挙	人員	認知	検挙	人員	認知	検挙	人員	認知	検挙	人員	
刑法犯 総数	140	97	36	137	44	18	138	29	23	104	68	21	82
重要犯罪	1	1	1	1			1			1			2
凶悪犯							1			1			2
殺人													1
強盗殺人													1
強盗傷人													
強盗強姦													
強盗・準強盗													1
放火							1			1			1
強姦													
粗暴犯	4	3	3				1	1	1	2	1	2	3
凶器準備集合													
暴行										1	1	2	
傷害	4	3	3				1	1	1	1			3
脅迫													
喝													
窃盗犯	100	72	21	101	36	12	107	21	15	77	43	17	63
侵入盗	17	30	2	20	1		11	1		13	4	1	18
乗り物盗	18	4	6	14	14	3	9			7	2	3	9
非侵入盗	65	38	13	67	21	9	87	20	15	57	37	13	36
重要窃盗犯	17	32	6	22	4	2	14	1		14	5	1	23
知能犯	9	5	4	9	5	4	7	3	3	3	22	2	1
詐欺	6	2	1	8	4	3	7	3	3	2	22	2	1
横領										1			
偽造	3	3	3	1	1	1							
汚職													
背任													
風俗犯	2	2	2	1									
賭博													
わいせつ	2	2	2	1									
強制わいせつ	1	1	1	1									
公然わいせつ・物	1	1	1										
その他の刑法犯	25	15	6	26	3	2	22	4	4	22	1		13
うち)占有離脱物横領	3	3	3	2			3	3	3				
うち)公務執行妨害													
うち)住居侵入	8	7	1	6	2	2	1	1	1				1
うち)略取誘拐・人身売買													
うち)盗品等													
うち)器物損壊等	12	3		17	1		18			20	1		8

注 重要犯罪、重要窃盗犯は外数。

平成23年		平成24年			平成25年			平成26年			平成27年			平成28年		
検挙	人員	認知	検挙	人員	認知	検挙	人員	認知	検挙	人員	認知	検挙	人員	認知	検挙	人員
33	22	89	40	26	69	67	12	83	41	18	56	35	28	45	47	28
2	1				1	1	1	2	1	1	1	1	1			
2	1							1			1	1	1			
1	1										1	1	1			
1	1							1								
3	3	7	7	8	2	2	2	1	1	1	2	1	1	3	3	3
		4	4	5	1	1	1				1	1	1	1	1	1
3	3	3	3	3	1	1	1	1	1	1				2	2	2
											1					
22	13	70	25	15	52	61	7	64	34	14	44	29	23	33	26	18
13	3	18	6	2	5	1		11	7	2	6	3	2	9	9	2
1	2	10	7	6	2	43		6	1		2	1	1	4		
8	8	42	12	7	45	17	7	47	26	12	36	25	20	20	17	16
13	3	21	7	3	5	44		11	7	2	6	3	2	9	9	2
		7	7	3	3	2	1	3	2	2	1			3	13	4
		7	6	2	2	2	1	3	1	1				3	11	1
			1	1	1				1	1						
											1				2	3
					2	2	2	2	1	1						
					2	2	2	2	1	1						
					1	1	1	1	1	1						
					1	1	1	1								
6	5	5	1		10			12	3		8	4	3	6	5	3
1	1							1	1		2	1	1		1	1
		1	1		4			3	2		2			3	3	1
2	1	4			6			7			4	2	1	2	1	1

6 重要犯罪・重要窃盗犯 認知・検挙件数及び検挙人員 前年対比

罪種（手口）	認知件数				平成28年
	平成28年	平成27年	増減		
			件数	増減率	
重要犯罪	33	45	-12	-26.7	28
殺人	3	6	-3	-50.0	3
強盗	1	5	-4	-80.0	1
放火	2	6	-4	-66.7	2
強姦	2	6	-4	-66.7	1
略取誘拐・人身売買					
強制わいせつ	25	22	3	13.6	21
重要窃盗犯	231	302	-71	-23.5	203
侵入盗	221	290	-69	-23.8	196
住宅対象	127	150	-23	-15.3	136
その他	94	140	-46	-32.9	60
自動車盗	8	7	1	14.3	6
ひったくり	1	5	-4	-80.0	
すり	1		1		1

罪種（手口）	検挙人員				平成28年
	平成28年	平成27年	増減		
			人員	増減率	
重要犯罪	22	25	-3	-12.0	21
殺人	2	5	-3	-60.0	2
強盗	1	6	-5	-83.3	1
放火	2	3	-1	-33.3	2
強姦	1	4	-3	-75.0	1
略取誘拐・人身売買		1	-1	-100.0	
強制わいせつ	16	6	10	166.7	15
重要窃盗犯	37	46	-9	-19.6	33
侵入盗	33	42	-9	-21.4	30
住宅対象	14	12	2	16.7	13
その他	19	30	-11	-36.7	17
自動車盗	3	3			2
ひったくり		1	-1	-100.0	
すり	1		1		1

注 侵入盗の「住宅対象」とは、空き巣、忍込み及び居空きをいう。

検挙件数			検挙率		
平成27年	増減		平成28年	平成27年	増減 (ポイント)
	件数	増減率			
44	-16	-36.4	84.8	97.8	-13.0
6	-3	-50.0	100.0	100.0	
4	-3	-75.0	100.0	80.0	20.0
5	-3	-60.0	100.0	83.3	16.7
8	-7	-87.5	50.0	133.3	-83.3
21			84.0	95.5	-11.5
192	11	5.7	87.9	63.6	24.3
178	18	10.1	88.7	61.4	27.3
97	39	40.2	107.1	64.7	42.4
81	-21	-25.9	63.8	57.9	5.9
10	-4	-40.0	75.0	142.9	-67.9
4	-4	-100.0		80.0	-80.0
	1		100.0		100.0

成人			少年			
平成27年	増減		平成28年	平成27年	増減	
	人員	増減率			人員	増減率
24	-3	-12.5	1	1		
5	-3	-60.0				
6	-5	-83.3				
3	-1	-33.3				
4	-3	-75.0				
1	-1	-100.0				
5	10	200.0	1	1		
37	-4	-10.8	4	9	-5	-55.6
35	-5	-14.3	3	7	-4	-57.1
11	2	18.2	1	1		
24	-7	-29.2	2	6	-4	-66.7
2			1	1		
				1	-1	-100.0
	1					

7 罪種別 認知・検挙件数及び検挙人員 前年対比

罪種別	認知件数				検挙件数			
	平成 28年	平成 27年	増減		平成 28年	平成 27年	増減	
			件数	%			件数	%
刑法犯 総数	2,907	3,388	-481	-14.2	1,796	1,785	11	0.6
重要犯罪	33	45	-12	-26.7	28	44	-16	-36.4
凶悪犯	8	23	-15	-65.2	7	23	-16	-69.6
殺人	3	6	-3	-50.0	3	6	-3	-50.0
強盗	1	5	-4	-80.0	1	4	-3	-75.0
強盗殺人								
強盗傷人		1	-1	-100.0				
強盗強姦								
強盗・準強盗	1	4	-3	-75.0	1	4	-3	-75.0
放火	2	6	-4	-66.7	2	5	-3	-60.0
強姦	2	6	-4	-66.7	1	8	-7	-87.5
粗暴犯	115	122	-7	-5.7	100	108	-8	-7.4
凶器準備集合								
暴行	53	56	-3	-5.4	40	51	-11	-21.6
傷害	50	53	-3	-5.7	47	47		
脅迫	5	8	-3	-37.5	4	7	-3	-42.9
恐喝	7	5	2	40.0	9	3	6	200.0
窃盗犯	2,275	2,631	-356	-13.5	1,353	1,344	9	0.7
侵入盗	221	290	-69	-23.8	196	178	18	10.1
乗り物盗	789	824	-35	-4.2	93	106	-13	-12.3
非侵入盗	1,265	1,517	-252	-16.6	1,064	1,060	4	0.4
重要窃盗犯	231	302	-71	-23.5	203	192	11	5.7
知能犯	122	110	12	10.9	131	86	45	52.3
詐欺	98	100	-2	-2.0	107	80	27	33.8
横領	6	3	3	100.0	4	4		
偽造	16	7	9	128.6	18	2	16	800.0
汚職	2		2		2		2	
うち)賄賂	2		2		2		2	
背任								
風俗犯	32	34	-2	-5.9	29	31	-2	-6.5
賭博		2	-2	-100.0		2	-2	-100.0
わいせつ	32	32			29	29		
強制わいせつ	25	22	3	13.6	21	21		
公然わいせつ・物	7	10	-3	-30.0	8	8		
その他の刑法犯	355	468	-113	-24.1	176	193	-17	-8.8
うち)公務執行妨害	3	6	-3	-50.0	2	6	-4	-66.7
うち)住居侵入	40	58	-18	-31.0	34	26	8	30.8
うち)略取誘拐・人身売買								
うち)盗品等		3	-3	-100.0		3	-3	-100.0
うち)器物損壊等	192	257	-65	-25.3	45	38	7	18.4
うち)占有離脱物横領	84	117	-33	-28.2	65	101	-36	-35.6
組織的犯罪処罰法	3	6	-3	-50.0	9	7	2	28.6

注 重要犯罪、及び重要窃盗犯並びに組織的犯罪処罰法は外数。

検挙率			検挙人員				うち) 少年			
平成 28年	平成 27年	増減 ポイント	平成 28年	平成 27年	増 減		平成 28年	平成 27年	増 減	
					人員	%			人員	%
61.8	52.7	9.1	942	1,030	-88	-8.5	149	170	-21	-12.4
84.8	97.8	-13.0	22	25	-3	-12.0	1	1		
87.5	100.0	-12.5	6	18	-12	-66.7				
100.0	100.0		2	5	-3	-60.0				
100.0	80.0	20.0	1	6	-5	-83.3				
100.0	100.0		1	6	-5	-83.3				
100.0	83.3	16.7	2	3	-1	-33.3				
50.0	133.3	-83.3	1	4	-3	-75.0				
87.0	88.5	-1.5	104	103	1	1.0	12	6	6	100.0
75.5	91.1	-15.6	47	47			5	4	1	25.0
94.0	88.7	5.3	47	45	2	4.4	5	2	3	150.0
80.0	87.5	-7.5	1	4	-3	-75.0				
128.6	60.0	68.6	9	7	2	28.6	2		2	
59.5	51.1	8.4	653	703	-50	-7.1	119	111	8	7.2
88.7	61.4	27.3	33	42	-9	-21.4	3	7	-4	-57.1
11.8	12.9	-1.1	56	53	3	5.7	41	26	15	57.7
84.1	69.9	14.2	564	608	-44	-7.2	75	78	-3	-3.8
87.9	63.6	24.3	37	46	-9	-19.6	4	9	-5	-55.6
107.4	78.2	29.2	56	47	9	19.1		3	-3	-100.0
109.2	80.0	29.2	36	41	-5	-12.2		3	-3	-100.0
66.7	133.3	-66.6	3	4	-1	-25.0				
112.5	28.6	83.9	14	2	12	600.0				
100.0		100.0	3		3					
100.0		100.0	3		3					
90.6	91.2	-0.6	22	14	8	57.1	1	1		
	100.0	-100.0		3	-3	-100.0				
90.6	90.6		22	11	11	100.0	1	1		
84.0	95.5	-11.5	16	6	10	166.7	1	1		
114.3	80.0	34.3	6	5	1	20.0				
49.6	41.2	8.4	101	145	-44	-30.3	17	49	-32	-65.3
66.7	100.0	-33.3	1	3	-2	-66.7		1	-1	-100.0
85.0	44.8	40.2	9	8	1	12.5	1	1		
				1	-1	-100.0				
	100.0	-100.0		4	-4	-100.0		4	-4	-100.0
23.4	14.8	8.6	17	13	4	30.8	2	2		
77.4	86.3	-8.9	53	96	-43	-44.8	14	41	-27	-65.9
300.0	116.7	183.3	1	7	-6	-85.7				

8 罪種別 署別 認知・検挙件数及び検挙人員

罪種別	総数			鳥取			郡家			智頭			認知
	認知	検挙	人員	認知	検挙	人員	認知	検挙	人員	認知	検挙	人員	
刑法犯 総数	2,907	1,796	942	974	573	351	64	63	18	64	43	29	28
重要犯罪	33	28	22	12	9	7				1			
凶悪犯	8	7	6	5	4	3							
殺人	3	3	2	3	3	2							
強盗	1	1	1										
強盗殺人													
強盗傷人													
強盗強姦													
強盗・準強盗	1	1	1										
放火	2	2	2										
強姦	2	1	1	2	1	1							
粗暴犯	115	100	104	44	36	28	5	4	3	2	3	4	4
凶器準備集合													
暴行	53	40	47	21	12	9	1	1	1				1
傷害	50	47	47	18	19	17	3	1	1	2	3	4	1
脅迫	5	4	1	1				1					1
恐喝	7	9	9	4	5	2	1	1	1				1
窃盗犯	2,275	1,353	653	762	432	261	52	44	10	49	31	17	16
侵入盗	221	196	33	57	49	12	10	2		14	9	3	
乗り物盗	789	93	56	278	43	28	6	2	1	5	3	1	3
非侵入盗	1,265	1,064	564	427	340	221	36	40	9	30	19	13	13
重要窃盗犯	231	203	37	63	55	15	10	2		14	9	3	
知能犯	122	131	56	30	34	16	3	8	3	1			3
詐欺	98	107	36	25	32	14	3	8	3	1			2
横領	6	4	3	2	1	1							
偽造	16	18	14	3	1	1							
汚職	2	2	3										1
うち) 賄賂	2	2	3										1
背任													
風俗犯	32	29	22	10	7	6				1	1	1	1
賭博													
わいせつ	32	29	22	10	7	6				1	1	1	1
強制わいせつ	25	21	16	7	5	4				1			
公然わいせつ・物	7	8	6	3	2	2					1	1	1
その他の刑法犯	355	176	101	123	60	37	4	7	2	11	8	7	4
うち) 占有離脱物横領	84	65	53	27	23	21	2	2	2				1
うち) 公務執行妨害	3	2	1							2	2	1	
うち) 住居侵入	40	34	9	7	10	1							1
うち) 略取誘拐・人身売買													
うち) 盗品等													
うち) 器物損壊等	192	45	17	76	15	7	1			5	3	1	1
組織的犯罪処罰法	3	9	1		3			5					

注 重要犯罪、及び重要窃盗犯並びに組織的犯罪処罰法は外数。

浜 村		倉 吉			八 橋			米 子			境 港			黒 坂		
検挙	人員	認知	検挙	人員	認知	検挙	人員	認知	検挙	人員	認知	検挙	人員	認知	検挙	人員
15	12	404	283	140	70	37	23	1,088	644	277	170	91	64	45	47	28
		9	9	7				6	5	5	5	5	3			
		1	1	1				2	2	2						
								1	1	1						
		1	1	1				1	1	1						
		1	1	1				1	1	1						
4	4	16	15	21	1	1	1	33	28	33	7	6	7	3	3	3
1	1	7	7	12	1	1	1	18	14	17	3	3	5	1	1	1
1	2	6	5	4				14	13	15	4	3	2	2	2	2
1		2	1					1	1	1						
1	1	1	2	5												
9	6	272	205	86	55	23	17	905	517	194	131	66	44	33	26	18
		29	38	4	14	4		80	82	11	8	3	1	9	9	2
		66	8	8	13	2	1	381	33	16	33	2	1	4		
9	6	177	159	74	28	17	16	444	402	167	90	61	42	20	17	16
		30	39	5	14	4		82	82	11	9	3	1	9	9	2
1	1	33	28	10	7	10	3	35	31	14	7	6	5	3	13	4
		21	15	5	6	9	2	31	26	6	6	6	5	3	11	1
		1	1					2	2	2	1					
		11	12	5	1	1	1	1	2	4					2	3
1	1							1	1	2						
1	1							1	1	2						
		8	8	6				5	6	6	7	7	3			
		8	8	6				5	6	6	7	7	3			
		8	8	6				4	3	3	5	5	3			
								1	3	3	2	2				
1	1	74	26	16	7	3	2	108	60	28	18	6	5	6	5	3
1	1	11	10	7				40	27	20	3	1	1		1	1
		10	4	2	3			11	13	2	5	4	3	3	3	1
		49	9	4	4	2	1	45	15	3	9			2	1	1
								3				1	1			

9 罪種別 認知・検挙件数及び検挙人員

罪種	認知件数				検挙件数				
	総数	うち) 既届		総数	うち) 解決	自署管内発生事件			
		うち) 本月事件	うち) 本月事件			計	うち) 既届	うち) 未届(現認を除く)	
刑法犯総数	2,907	1,967	2,455	1,869	1,796	55	1,603	1,188	390
凶悪犯	8	3	5	3	7	-	7	5	2
殺人	3	2	2	2	3	-	3	2	1
殺人	2	2	2	2	2	-	2	2	-
嬰兒殺人	1	-	-	-	1	-	1	-	1
組織的殺人	-	-	-	-	-	-	-	-	-
組織的嬰兒殺人	-	-	-	-	-	-	-	-	-
殺人予備	-	-	-	-	-	-	-	-	-
自殺関与・同意殺人	-	-	-	-	-	-	-	-	-
強盗	1	1	1	1	1	-	1	1	-
強盗殺人	-	-	-	-	-	-	-	-	-
強盗傷人	-	-	-	-	-	-	-	-	-
強盗強姦	-	-	-	-	-	-	-	-	-
強盗・準強盗	1	1	1	1	1	-	1	1	-
放火	2	-	2	-	2	-	2	2	-
強姦	2	-	-	-	1	-	1	-	1
粗暴犯	115	75	115	75	100	1	98	98	-
凶器準備集合	-	-	-	-	-	-	-	-	-
暴行	53	41	53	41	40	-	40	40	-
傷害	50	30	50	30	47	-	45	45	-
うち) 傷害致死	1	-	1	-	1	-	1	1	-
脅迫	5	2	5	2	4	1	4	4	-
恐喝	7	2	7	2	9	-	9	9	-
窃盗犯	2,275	1,623	1,940	1,545	1,353	39	1,229	919	292
侵入窃盗	221	123	145	115	196	7	158	92	64
乗り物盗	789	598	758	589	93	17	91	62	29
非侵入窃盗	1,265	902	1,037	841	1,064	15	980	765	199
知能犯	122	29	94	29	131	1	78	59	19
詐欺	98	28	86	28	107	1	57	52	5
横領	6	1	6	1	4	-	4	4	-
うち) 業務上横領	2	-	2	-	1	-	1	1	-
偽造	16	-	2	-	18	-	15	3	12
通貨偽造	-	-	-	-	-	-	-	-	-
文書偽造	16	-	2	-	18	-	15	3	12
支払用カード偽造	-	-	-	-	-	-	-	-	-
有価証券偽造	-	-	-	-	-	-	-	-	-
印章偽造	-	-	-	-	-	-	-	-	-
汚職	2	-	-	-	2	-	2	-	2
うち) 賄賂	2	-	-	-	2	-	2	-	2
あつせん利得処罰法	-	-	-	-	-	-	-	-	-
背任	-	-	-	-	-	-	-	-	-
風俗犯	32	9	26	9	29	-	29	24	4
賭博	-	-	-	-	-	-	-	-	-
普通賭博	-	-	-	-	-	-	-	-	-
常習賭博	-	-	-	-	-	-	-	-	-
賭博開張等	-	-	-	-	-	-	-	-	-

他署管内発生事件				自署管内発生事件で他署が検挙した件数				検挙人員			
				総数		うち) 既届		総数		うち) 少年	
計	うち)他県発生事件		既届	うち) 他県		うち) 既届	うち) 女		うち) 少年	うち) 女	
	うち)他県発生事件	既届		うち)他県発生事件	既届		女	少年		女	
193	135	134	94	112	54	75	35	942	232	149	29
-	-	-	-	1	1	-	-	6	1	-	-
-	-	-	-	-	-	-	-	2	1	-	-
-	-	-	-	-	-	-	-	2	1	-	-
-	-	-	-	-	-	-	-	-	-	-	-
-	-	-	-	-	-	-	-	-	-	-	-
-	-	-	-	-	-	-	-	-	-	-	-
-	-	-	-	-	-	-	-	-	-	-	-
-	-	-	-	-	-	-	-	1	-	-	-
-	-	-	-	-	-	-	-	-	-	-	-
-	-	-	-	-	-	-	-	-	-	-	-
-	-	-	-	-	-	-	-	1	-	-	-
-	-	-	-	-	-	-	-	2	-	-	-
-	-	-	-	1	1	-	-	1	-	-	-
2	-	2	-	2	-	2	-	104	4	12	1
-	-	-	-	-	-	-	-	-	-	-	-
-	-	-	-	-	-	-	-	47	1	5	-
2	-	2	-	2	-	2	-	47	2	5	1
-	-	-	-	-	-	-	-	1	-	-	-
-	-	-	-	-	-	-	-	1	-	-	-
-	-	-	-	-	-	-	-	9	1	2	-
124	87	92	64	72	35	53	25	653	206	119	26
38	24	34	23	31	17	22	11	33	1	3	-
2	1	2	1	2	1	2	1	56	5	41	5
84	62	56	40	39	17	29	13	564	200	75	21
53	39	34	26	23	9	12	4	56	8	-	-
50	39	33	26	20	9	11	4	36	6	-	-
-	-	-	-	-	-	-	-	3	1	-	-
-	-	-	-	-	-	-	-	1	-	-	-
3	-	1	-	3	-	1	-	14	1	-	-
-	-	-	-	-	-	-	-	-	-	-	-
3	-	1	-	3	-	1	-	14	1	-	-
-	-	-	-	-	-	-	-	-	-	-	-
-	-	-	-	-	-	-	-	-	-	-	-
-	-	-	-	-	-	-	-	3	-	-	-
-	-	-	-	-	-	-	-	3	-	-	-
-	-	-	-	-	-	-	-	-	-	-	-
-	-	-	-	-	-	-	-	-	-	-	-
-	-	-	-	-	-	-	-	-	-	-	-
-	-	-	-	2	2	-	-	22	-	1	-
-	-	-	-	-	-	-	-	-	-	-	-
-	-	-	-	-	-	-	-	-	-	-	-
-	-	-	-	-	-	-	-	-	-	-	-
-	-	-	-	-	-	-	-	-	-	-	-

9 罪種別 認知・検挙件数及び検挙人員(つづき)

罪種	認知件数				検挙件数				
	総数	うち)		総数	うち)	自署管内発生事件			
		既届	うち)			計	既届	うち)	
	本月事件	既届	本月事件	解決			未届(現認を除く)		
わ い せ つ	32	9	26	9	29	-	29	24	4
強 制 わ い せ つ	25	6	22	6	21	-	21	19	2
公 然 わ い せ つ	4	3	4	3	6	-	6	5	-
わ い せ つ 物 頒 布 等	3	-	-	-	2	-	2	-	2
そ の 他 の 刑 法 犯	355	228	275	208	176	14	162	83	73
占 有 離 脱 物 横 領	84	35	28	22	65	1	65	10	55
危 険 運 転 致 死 傷	-	-	-	-	-	-	-	-	-
過 失 傷 害	-	-	-	-	-	-	-	-	-
過 失 致 死	-	-	-	-	-	-	-	-	-
業 務 上 等 過 失 致 死 傷	2	-	1	-	4	1	4	2	2
内 乱	-	-	-	-	-	-	-	-	-
外 患	-	-	-	-	-	-	-	-	-
国 交	-	-	-	-	-	-	-	-	-
公 務 執 行 妨 害	3	2	1	-	2	-	2	-	-
逃 走	-	-	-	-	-	-	-	-	-
犯 人 蔵 匿 証 拠 隠 滅	2	-	-	-	2	-	2	-	2
騒 乱	-	-	-	-	-	-	-	-	-
失 火	5	2	5	2	2	1	2	2	-
劇 物 破 裂 ・ ガ ス 漏 出	-	-	-	-	-	-	-	-	-
出 水 ・ 水 利 妨 害	-	-	-	-	-	-	-	-	-
往 来 妨 害	1	1	-	-	1	-	1	-	-
住 居 侵 入	40	24	31	23	34	1	31	20	9
秘 密 侵 害	-	-	-	-	-	-	-	-	-
あ へ ん 煙 吸 食 所 持	-	-	-	-	-	-	-	-	-
飲 料 水 汚 染	-	-	-	-	-	-	-	-	-
偽 証	-	-	-	-	-	-	-	-	-
虚 偽 告 訴	-	-	-	-	-	-	-	-	-
淫 行 勧 誘 ・ 重 婚	-	-	-	-	-	-	-	-	-
富 く じ	-	-	-	-	-	-	-	-	-
礼 拝 所 不 敬	2	1	1	1	2	-	2	1	1
墮 胎	-	-	-	-	-	-	-	-	-
遺 棄	1	-	1	-	1	-	1	1	-
逮 捕 監 禁	-	-	-	-	-	-	-	-	-
略 取 誘 拐 ・ 人 身 売 買	-	-	-	-	-	-	-	-	-
名 誉 毀 損	9	1	9	1	5	-	5	5	-
信 用 毀 損 ・ 威 力 業 務 妨 害	2	1	2	1	3	2	3	3	-
不 動 産 侵 奪	-	-	-	-	-	-	-	-	-
盜 品 等	-	-	-	-	-	-	-	-	-
文 書 等 毀 棄	-	-	-	-	-	-	-	-	-
建 造 物 等 損 壊	8	5	7	4	-	-	-	-	-
境 界 損 壊	-	-	-	-	-	-	-	-	-
器 物 損 壊 等	192	156	189	154	45	8	43	39	3
暴 力 行 為 等 処 罰 法	-	-	-	-	-	-	-	-	-
決 闘 罪 ニ 関 ス ル 件	-	-	-	-	-	-	-	-	-
爆 発 物 取 締 罰 則	-	-	-	-	-	-	-	-	-
航 空 機 強 取 等 処 罰 法	-	-	-	-	-	-	-	-	-
火 炎 び ん 使 用 処 罰 法	-	-	-	-	-	-	-	-	-
航 空 危 険 行 為 処 罰 法	-	-	-	-	-	-	-	-	-
人 質 強 要 行 為 処 罰 法	-	-	-	-	-	-	-	-	-
毒 物 混 入 等 防 止 等 法	-	-	-	-	-	-	-	-	-
サ リ ン 等 被 害 防 止 法	-	-	-	-	-	-	-	-	-
組 織 的 犯 罪 処 罰 等 法 律	3	-	-	-	9	-	-	-	-
公 衆 等 資 金 提 供 等 処 罰 法	-	-	-	-	-	-	-	-	-

他署管内発生事件				自署管内発生事件で他署が検挙した件数				検挙人員			
				総数		うち) 既届		うち) 少年		うち) 女	
計	うち)他県発生事件		既届	うち)他県発生事件		うち) 他県	うち) 他県	うち) 女	うち) 少年	うち) 女	
	うち)他県発生事件	既届		うち)他県発生事件	既届						
-	-	-	-	2	2	-	-	22	-	1	
-	-	-	-	1	1	-	-	16	-	1	
-	-	-	-	-	-	-	-	5	-	-	
-	-	-	-	1	1	-	-	1	-	-	
14	9	6	4	12	7	8	6	101	13	17	
-	-	-	-	-	-	-	-	53	8	14	
-	-	-	-	-	-	-	-	-	-	-	
-	-	-	-	-	-	-	-	-	-	-	
-	-	-	-	-	-	-	-	6	-	-	
-	-	-	-	-	-	-	-	-	-	-	
-	-	-	-	-	-	-	-	-	-	-	
-	-	-	-	-	-	-	-	1	-	-	
-	-	-	-	-	-	-	-	-	-	-	
-	-	-	-	-	-	-	-	2	1	-	
-	-	-	-	-	-	-	-	1	-	-	
-	-	-	-	-	-	-	-	-	-	-	
-	-	-	-	-	-	-	-	1	-	-	
3	2	3	2	7	6	7	6	9	-	1	
-	-	-	-	-	-	-	-	-	-	-	
-	-	-	-	-	-	-	-	-	-	-	
-	-	-	-	-	-	-	-	-	-	-	
-	-	-	-	-	-	-	-	-	-	-	
-	-	-	-	-	-	-	-	-	-	-	
-	-	-	-	-	-	-	-	-	-	-	
-	-	-	-	-	-	-	-	-	-	-	
-	-	-	-	-	-	-	-	-	-	-	
-	-	-	-	-	-	-	-	-	-	-	
-	-	-	-	-	-	-	-	-	-	-	
-	-	-	-	-	-	-	-	3	1	-	
-	-	-	-	-	-	-	-	2	-	-	
-	-	-	-	-	-	-	-	-	-	-	
-	-	-	-	-	-	-	-	-	-	-	
-	-	-	-	-	-	-	-	-	-	-	
-	-	-	-	-	-	-	-	2	-	-	
-	-	-	-	-	-	-	-	-	-	-	
2	1	2	1	1	-	1	-	17	1	2	
-	-	-	-	-	-	-	-	-	-	-	
-	-	-	-	-	-	-	-	-	-	-	
-	-	-	-	-	-	-	-	-	-	-	
-	-	-	-	-	-	-	-	-	-	-	
-	-	-	-	-	-	-	-	-	-	-	
-	-	-	-	-	-	-	-	-	-	-	
-	-	-	-	-	-	-	-	-	-	-	
9	6	1	1	4	1	-	-	1	-	-	
-	-	-	-	-	-	-	-	-	-	-	

10 罪種別 死傷被害者数

死傷被害者数 罪種	総数		死者		重傷者		軽傷者	
	うち) 女	うち) 女	うち) 女	うち) 女	うち) 女	うち) 女	うち) 女	
刑法犯総数	62	18	6	2	6	1	50	15
凶悪犯	3	1	2	1	1	-	-	-
殺人	3	1	2	1	1	-	-	-
殺人	2	-	1	-	1	-	-	-
嬰兒殺人	1	1	1	1	-	-	-	-
組織的殺人	-	-	-	-	-	-	-	-
組織的嬰兒殺人	-	-	-	-	-	-	-	-
殺人予備	-	-	-	-	-	-	-	-
自殺関与・同意殺人	-	-	-	-	-	-	-	-
強盗	-	-	-	-	-	-	-	-
強盗殺人	-	-	-	-	-	-	-	-
強盗傷人	-	-	-	-	-	-	-	-
強盗強姦	-	-	-	-	-	-	-	-
強盗・準強盗	-	-	-	-	-	-	-	-
放火	-	-	-	-	-	-	-	-
強姦	-	-	-	-	-	-	-	-
粗暴犯	54	16	1	1	5	1	48	14
凶器準備集合	-	-	-	-	-	-	-	-
暴行	-	-	-	-	-	-	-	-
傷害	54	16	1	1	5	1	48	14
うち) 傷害致死	1	1	1	1	-	-	-	-
脅迫	-	-	-	-	-	-	-	-
恐喝	-	-	-	-	-	-	-	-
窃盗犯	-	-	-	-	-	-	-	-
侵入窃盗	-	-	-	-	-	-	-	-
乗り物窃盗	-	-	-	-	-	-	-	-
非侵入窃盗	-	-	-	-	-	-	-	-
知能犯	-	-	-	-	-	-	-	-
詐欺	-	-	-	-	-	-	-	-
横領	-	-	-	-	-	-	-	-
うち) 業務上横領	-	-	-	-	-	-	-	-
偽造	-	-	-	-	-	-	-	-
通貨偽造	-	-	-	-	-	-	-	-
文書偽造	-	-	-	-	-	-	-	-
支払用カード偽造	-	-	-	-	-	-	-	-
有価証券偽造	-	-	-	-	-	-	-	-
印章偽造	-	-	-	-	-	-	-	-
汚職	-	-	-	-	-	-	-	-
うち) 賄賂	-	-	-	-	-	-	-	-
あっせん利得処罰法	-	-	-	-	-	-	-	-
背任	-	-	-	-	-	-	-	-
風俗犯	1	1	-	-	-	-	1	1
賭博	-	-	-	-	-	-	-	-
普通賭博	-	-	-	-	-	-	-	-
常習賭博	-	-	-	-	-	-	-	-
賭博開張等	-	-	-	-	-	-	-	-

死傷被害者数 罪 種	総 数		死 者		重傷者		軽傷者	
		うち) 女		うち) 女		うち) 女		うち) 女
わ い せ つ	1	1	-	-	-	-	1	1
強 制 わ い せ つ	1	1	-	-	-	-	1	1
公 然 わ い せ つ	-	-	-	-	-	-	-	-
わ い せ つ 物 頒 布 等	-	-	-	-	-	-	-	-
そ の 他 の 刑 法 犯	4	-	3	-	-	-	1	-
占 有 離 脱 物 横 領	-	-	-	-	-	-	-	-
危 険 運 転 致 死 傷	-	-	-	-	-	-	-	-
過 失 傷 害	-	-	-	-	-	-	-	-
過 失 致 死	-	-	-	-	-	-	-	-
業 務 上 等 過 失 致 死 傷	2	-	2	-	-	-	-	-
内 乱	-	-	-	-	-	-	-	-
外 患	-	-	-	-	-	-	-	-
国 交	-	-	-	-	-	-	-	-
公 務 執 行 妨 害	-	-	-	-	-	-	-	-
逃 走	-	-	-	-	-	-	-	-
犯 人 蔵 匿 証 拠 隠 滅	-	-	-	-	-	-	-	-
騒 乱	-	-	-	-	-	-	-	-
失 火	1	-	-	-	-	-	1	-
劇 物 破 裂 ・ ガ ス 漏 出	-	-	-	-	-	-	-	-
出 水 ・ 水 利 妨 害	-	-	-	-	-	-	-	-
往 来 妨 害	-	-	-	-	-	-	-	-
住 居 侵 入 害	-	-	-	-	-	-	-	-
秘 密 侵 害	-	-	-	-	-	-	-	-
あ へ ん 煙 吸 食 所 持	-	-	-	-	-	-	-	-
飲 料 水 汚 染	-	-	-	-	-	-	-	-
偽 証	-	-	-	-	-	-	-	-
虚 偽 告 訴	-	-	-	-	-	-	-	-
淫 行 勸 誘 ・ 重 婚	-	-	-	-	-	-	-	-
富 く じ	-	-	-	-	-	-	-	-
礼 拝 所 不 敬	-	-	-	-	-	-	-	-
墮 胎	-	-	-	-	-	-	-	-
遺 棄	1	-	1	-	-	-	-	-
逮 捕 監 禁	-	-	-	-	-	-	-	-
略 取 誘 拐 ・ 人 身 売 買	-	-	-	-	-	-	-	-
名 誉 毀 損	-	-	-	-	-	-	-	-
信 用 毀 損 ・ 威 力 業 務 妨 害	-	-	-	-	-	-	-	-
不 動 産 侵 奪	-	-	-	-	-	-	-	-
盗 品 等	-	-	-	-	-	-	-	-
文 書 等 毀 棄	-	-	-	-	-	-	-	-
建 造 物 等 損 壊	-	-	-	-	-	-	-	-
境 界 損 壊	-	-	-	-	-	-	-	-
器 物 損 壊 等	-	-	-	-	-	-	-	-
暴 力 行 為 等 処 罰 法	-	-	-	-	-	-	-	-
決 闘 罪 ニ 関 ス ル 件	-	-	-	-	-	-	-	-
爆 発 物 取 締 罰 則	-	-	-	-	-	-	-	-
航 空 機 強 取 等 処 罰 法	-	-	-	-	-	-	-	-
火 炎 び ん 使 用 処 罰 法	-	-	-	-	-	-	-	-
航 空 危 険 行 為 処 罰 法	-	-	-	-	-	-	-	-
人 質 強 要 行 為 処 罰 法	-	-	-	-	-	-	-	-
毒 物 混 入 等 防 止 等 法	-	-	-	-	-	-	-	-
サ リ ン 等 被 害 防 止 法	-	-	-	-	-	-	-	-
組 織 的 犯 罪 処 罰 等 法 律	-	-	-	-	-	-	-	-
公 衆 等 資 金 提 供 等 処 罰 法	-	-	-	-	-	-	-	-

11 罪種別 発生時間帯・発生曜日別 認知件数

曜日	合 計								日 曜 日							
	計	0 ～ 4	4 ～ 8	8 ～ 12	12 ～ 16	16 ～ 20	20 ～ 24	不明	計	0 ～ 4	4 ～ 8	8 ～ 12	12 ～ 16	16 ～ 20	20 ～ 24	不明
刑法犯 総数	2,306	83	56	323	431	357	194	862	347	15	8	50	85	48	22	119
重要犯罪	33	10	1	4	6	3	6	3	3	1			1		1	
凶悪犯	8	3		1	1		1	2								
殺人	3						1	2								
強盗	1	1														
強盗殺人																
強盗傷人																
強盗強姦																
強盗・準強盗	1	1														
放火	2			1	1											
強姦	2	2														
粗暴犯	112	13	3	13	20	20	40	3	13	4		1	2	3	3	
凶器準備集合																
暴行	53	7	1	8	6	8	22	1	3	1				1	1	
傷害	49	6	2	4	11	8	16	2	7	3		1	1	1	1	
脅迫	4			1	3				1				1			
恐喝	6					4	2		2					1	1	
窃盗犯	1,806	41	36	264	341	293	107	724	274	8	6	46	60	37	14	103
侵入盗	131	9	3	10	3	8	4	94	18	1	1	1		2	1	12
乗り物盗	622	5	6	27	74	73	24	413	99	2	2	1	19	8	3	64
非侵入盗	1,053	27	27	227	264	212	79	217	157	5	3	44	41	27	10	27
重要窃盗犯	141	10	3	10	5	8	4	101	19	1	1	1		2	1	13
知能犯	83	3	5	13	34	5	3	20	23				18	1		4
詐欺	64	3	5	11	23	5	3	14	14				10	1		3
横領	2			1	1											
偽造	16			1	10			5	8				8			
汚職	1							1	1							1
うち)賄賂	1							1	1							1
背任																
風俗犯	31	7	3	4	6	4	5	2	4	1		1	1		1	
賭博																
わいせつ	31	7	3	4	6	4	5	2	4	1		1	1		1	
強制わいせつ	25	7	1	3	5	3	5	1	3	1			1		1	
公然わいせつ・物	6		2	1	1	1		1	1			1				
その他の刑法犯	266	16	9	28	29	35	38	111	33	2	2	2	4	7	4	12
うち)公務執行妨害	3	1		1	1											
うち)住居侵入	31	4	1	5	1	6	10	4	5	2			1	1	1	
うち)略取誘拐・人身売買																
うち)盗品等																
うち)器物損壊等	150	6	5	9	12	6	14	98	18		1	1	2	4	1	9
うち)占有離脱物横領	57	3	1	8	13	18	9	5	6			1	1	1	2	1
組織的犯罪処罰法	1					1										

月 曜 日								火 曜 日							
計	0 ~ 4	4 ~ 8	8 ~ 12	12 ~ 16	16 ~ 20	20 ~ 24	不 明	計	0 ~ 4	4 ~ 8	8 ~ 12	12 ~ 16	16 ~ 20	20 ~ 24	不 明
344	13	6	59	63	55	29	119	333	12	9	41	67	54	34	116
9	4		1			3	1	5	2		1	1		1	
3	1					1	1								
2						1	1								
1	1														
13	1		3	2	1	4	2	15	1	1	2	3	4	4	
6	1		2		1	1	1	8	1	1	1	2	1	2	
5				1		3	1	6			1	1	2	2	
2			1	1											
								1					1		
269	5	4	42	55	48	17	98	249	5	4	33	47	47	19	94
26	2		2				22	16	2	1		1	2		10
78	1		4	6	15	1	51	75		2	3	6	7	5	52
165	2	4	36	49	33	16	25	158	3	1	30	40	38	14	32
26	2		2				22	21	2	1		1	2		15
12		1	5	2			4	14		2		7	1	2	2
8		1	3	1			3	12		2		6	1	2	1
1			1												
3			1	1			1	2				1			1
7	3	1	1			2		7	2		1	2		1	1
7	3	1	1			2		7	2		1	2		1	1
6	3		1			2		5	2		1	1		1	
1		1						2				1			1
40	3		8	4	6	5	14	48	4	2	5	8	2	8	19
5	1		1			2	1	4			2			1	1
18			1	2		2	13	30	2	1	3	4		3	17
12	1		3	2	5	1		12	2			4	1	4	1
								1					1		

11 罪種別 発生時間帯・発生曜日別 認知件数(つづき)

曜日	水曜日									木曜日								
	計	0 ～ 4	4 ～ 8	8 ～ 12	12 ～ 16	16 ～ 20	20 ～ 24	不明	計	0 ～ 4	4 ～ 8	8 ～ 12	12 ～ 16	16 ～ 20	20 ～ 24	不明		
罪種																		
刑法犯 総数	313	17	11	51	56	43	27	108	319	9	4	47	47	44	28	140		
重要犯罪	3	1		1				1	2	1			1					
凶悪犯	2	1		1					1	1								
殺人																		
強盗									1	1								
強盗殺人																		
強盗傷人																		
強盗強姦																		
強盗・準強盗									1	1								
放火	1			1														
強姦	1	1																
粗暴犯	16	4			5	2	5		16	2		4		3	7			
凶器準備集合																		
暴行	3	2					1		10	1		3		1	5			
傷害	10	2			4	1	3		5	1		1		1	2			
脅迫	1				1													
恐喝	2					1	1		1					1				
窃盗犯	247	8	7	46	45	36	14	91	245	3	4	34	42	34	18	110		
侵入盗	15	2			2			11	22	1	1	3			2	15		
乗り物盗	86		1	6	10	10	6	53	89			5	8	7	4	65		
非侵入盗	146	6	6	40	33	26	8	27	134	2	3	26	34	27	12	30		
重要窃盗犯	16	2			2			12	24	1	1	3	2		2	15		
知能犯	12	3	2		2	1		4	10			4	2			4		
詐欺	11	3	2		2	1		3	9			4	2			3		
横領																		
偽造	1							1	1							1		
汚職																		
うち)賄賂																		
背任																		
風俗犯	2					1		1	1				1					
賭博																		
わいせつ	2					1		1	1				1					
強制わいせつ	1							1	1				1					
公然わいせつ・物	1					1												
その他の刑法犯	34	1	2	4	4	3	8	12	46	3		5	2	7	3	26		
うち)公務執行妨害	2			1	1				1	1								
うち)住居侵入	1						1		5			2		2		1		
うち)略取誘拐・人身売買																		
うち)盗品等																		
うち)器物損壊等	19		2	1			5	11	30	2		2	1		1	24		
うち)占有離脱物横領	6			1	2	3			7			1		4	1	1		
組織的犯罪処罰法																		

計	金 曜 日								計	土 曜 日								不明
	0 ~ 4	4 ~ 8	8 ~ 12	12 ~ 16	16 ~ 20	20 ~ 24	不明	0 ~ 4		4 ~ 8	8 ~ 12	12 ~ 16	16 ~ 20	20 ~ 24	不明			
327	5	11	24	52	67	30	138	323	12	7	51	61	46	24	122	601		
6			1		3	1	1	5	1	1		3						
1							1	1				1						
1							1											
								1				1						
20		1	3	6	3	6	1	19	1	1		2	4	11		3		
12			2	2	2	6		11	1			2	2	6				
8		1	1	4	1		1	8		1			2	5		1		
																1		
																1		
259	3	8	18	39	55	17	119	263	9	3	45	53	36	8	109	469		
14			1		2		11	20	1		3		2	1	13	90		
104		1	1	9	16	4	73	91	2		7	16	10	1	55	167		
141	3	7	16	30	37	13	35	152	6	3	35	37	24	6	41	212		
14			1		2		11	21	2		3		2	1	13	90		
6			2	1	1		2	6			2	2	1	1		39		
5			2	1	1		1	5			2	1	1	1		34		
								1				1				4		
1							1									1		
																1		
																1		
6		1	1		3	1		4	1	1		2				1		
6		1	1		3	1		4	1	1		2				1		
5			1		3	1		4	1	1		2						
1		1														1		
35	2	1		6	5	6	15	30	1	2	4	1	5	4	13	89		
6	1				2	3		5		1			1	2	1	9		
18	1	1		3			13	17	1		1		2	2	11	42		
8				3	3	1	1	6		1	2	1	1		1	27		
																2		

12 罪種別 発生場所別 認知件数

発生場所	総 数	一 戸 建 住 宅	中 高 層 住 宅	そ の 他 の 住 宅	学 校 （ 幼 稚 園 ）	駐 車 場			駐 輪 場	道 路 上	駅	そ の 他 の 鉄 道 施 設	空 港	海 港	競 馬 場	競 輪 場
						コ イン パ ー キン グ	車 月 極 駐 車 場	そ の 他 の 駐 車 場								
罪 種																
刑法犯 総数	2,907	376	68	220	108	2	23	166	404	143	18	3		5		
凶 悪 犯	8	2		2				1								
殺 人	3	1		1				1								
殺 人	2	1						1								
嬰 児 殺 人	1			1												
組 織 的 殺 人																
組 織 的 嬰 児 殺 人																
殺 人 予 備																
自 殺 関 与 ・ 同 意 殺 人																
強 盗	1															
強 盗 殺 人																
強 盗 傷 人																
強 盗 強 姦																
強 盗 ・ 準 強 盗	1															
放 火	2	1														
強 姦	2			1												
粗 暴 犯	115	16	5	6	1		1	13		30	3			2		
凶 器 準 備 集 合	53	3	3	1	1			6		19	3			1		
暴 行 害 害	50	11	2	4			1	5		8						
うち) 傷 害 致 死	1	1														
脅 迫	5							1		1				1		
恐 喝	7	2		1				1		2						
窃 盗 犯	2,275	268	53	184	86		13	86	381	86	5			3		
侵 入 盗	221	99	2	36	7						1					
乗 り 物 盗	789	74	45	109	59		2	21	373	48	4					
非 侵 入 盗	1,265	95	6	39	20		11	65	8	38				3		
知 能 犯	122	28		6				2		1						
詐 欺	98	27		6				1		1						
横 領	6															
横 領	4															
業 務 上 横 領	2															
偽 造	16							1								
うち) 通 貨 偽 造																
うち) 文 書 偽 造	16							1								
うち) 有 価 証 券 偽 造																
汚 職	2	1														
うち) 賄 賂	2	1														
背 任																
風 俗 犯	32	10	1	2	1			4		4						
賭 博																
わ い せ つ	32	10	1	2	1			4		4						
うち) 強 制 わ い せ つ	25	7	1	2	1			2		3						
うち) 公 然 わ い せ つ	4	1						2		1						
そ の 他 の 刑 法 犯	355	52	9	20	20	2	9	60	23	22	10	3				
うち) 占 有 離 脱 物 横 領	84		4	3			1	7	21	12						
うち) 公 務 執 行 妨 害	3			1						1						
うち) 住 居 侵 入	40	18	1	3	6											
うち) 逮 捕 監 禁																
うち) 略 取 誘 拐 ・ 人 身 売 買																
うち) 盗 品 等																
うち) 器 物 損 壊 等	192	26	3	10	13	2	8	53	2	8	10					

オートレース場	競艇場	動物園・遊園地	神社仏閣	都市公園	地下通路・地下街	高速道路	ゴルフ場	その他のスポーツ施設	病（医）院・診療所	一般ホテル・旅館	サウナ等公衆浴場	コインランドリー	映画館・劇場等	デパート	スーパーマーケット					スーパーマーケット その他の
															総合スーパー	ホームセンター	家電量販店	コンビニエンスストア	ドラッグストア	
			26	8				13	13	14	6	8	1	11	88	50	12	98	102	161
										1								1		
																		1		
																		1		
										1										
				1					1						1	1		1		
				1					1						1	1		1		
			19	3				8	9	10	3	8	1	10	80	45	5	88	102	154
			3					1												
			1	1				3	2	1				1	2			4		1
			15	2				4	7	9	3	8	1	9	78	45	5	84	102	153
			4							1						3	7	2		1
			4							1						1	4	2		1
																2	3			
																2	3			
										1	1									
										1	1									
			3	4				5	3	1	2			1	7	1		6		6
			1	2				1			1				3	1		5		3
										1					2					1
			1	2				4	2					1	1			1		2

12 罪種別 発生場所別 認知件数 (つづき)

発生場所	景品交換所	給油所	レンタルビデオ店	貴金属店	古物店	その他の商店	風俗		宮業		店舗型		風俗		カラオケボックス	インターネットカフェ	深夜飲食店	その他の飲食店	
							ばあちゃん屋等	ゲームセンター	その他	個室付浴場	ラブホテル等	その他の営業店							
罪種																			
刑法犯 総数	1	14	4	1	25	187	97	11	1			10			2	4	22	33	
凶悪犯																			
殺人																			
殺人																			
殺人																			
殺人																			
殺人																			
殺人																			
殺人																			
強盗																			
強盗																			
強盗																			
強盗																			
強盗																			
強盗																			
放火																			
強姦																			
粗暴犯						3	2		1					1		8	4		
凶器準備																			
集合																			
行						2	2										2	3	
傷害						1			1								6		
うち)傷害致死																			
脅迫																		1	
喝																			
窃盗犯	1	12	4	1	22	170	80	9				3				2	8	21	
侵入盗		1				7											1	6	
乗り物盗					1	1	3	1									1	3	
非侵入盗	1	11	4	1	21	162	77	8				3				2	6	12	
知能犯		1			2	10		1				3				2	4	2	
詐欺		1				7		1				3				2	4	2	
横領					2														
横領					2														
業務上横領																			
偽造						3													
うち)通貨偽造																			
うち)文書偽造						3													
うち)有価証券偽造																			
汚職																			
うち)賄賂																			
背任																			
風俗犯												2			1		1		
賭博																			
わいせつ												2			1		1		
うち)強制わいせつ												2			1		1		
うち)公然わいせつ																			
その他の刑法犯		1			1	4	15	1				2					1	6	
うち)占有離脱物横領						1	5	1											
うち)公務執行妨害																			
うち)住居侵入						1	1											1	
うち)逮捕監禁																			
うち)略取誘拐・人身売買																			
うち)盗品等																			
うち)器物損壊等		1			1	1	9				1						1	3	

質屋	貸金業	銀行	郵便局	信用金庫・組合	農（漁）業協同組合	その他の会社・事業所	地下鉄内	新幹線内	その他の列車内	航空機内	船舶内	バス内	タクシー内	その他の自動車内	空き地	その他
		19	9	4	11	88			3				3	2	21	188
																1
																1
						8							1		1	4
						5							1		1	3
						3										1
		7	2	1	6	61			3					1	15	136
			1			28										29
			1			4									2	21
		7	1	1	6	29			3					1	13	86
		11	6	3	5	7							2			8
		9	5	2	4	6							2			2
		2		1												1
		1														1
		1		1												4
			1			1										4
																1
														1		1
																3
														1		3
														1		2
		1	1			12									5	36
						1									4	7
						4										1
						4									1	21

13 罪種別 被害者の年齢・性別 認知件数

罪種別	年齢 総数	人の被害総数		0～5歳		6～12歳		13～15歳		16～19歳		20～24歳		25～29歳	
		計	うち女	計	うち女	計	うち女	計	うち女	計	うち女	計	うち女	計	うち女
刑法犯総数	2,907	1,936	692	5	2	27	5	156	52	360	129	208	79	126	50
凶悪犯	8	6	3	1	1					2	2				
殺人	3	3	1	1	1										
殺人予備	3	3	1	1	1										
自殺関与															
強盗	1														
強盗殺人															
強盗傷人															
強盗強姦															
強盗・準強盗	1														
放火	2	1													
強姦	2	2	2							2	2				
粗暴犯	115	115	36					5	1	10	3	18	7	10	5
凶器準備集合															
暴行	53	53	16					2	1	3	1	10	4	5	3
傷害	50	50	15					3		4	1	6	3	5	2
うち)傷害致死	1	1	1												
脅迫	5	5	3							1	1	1			
恐喝	7	7	2							2		1			
窃盗犯	2,275	1,497	525			24	5	144	47	316	105	165	64	87	33
侵入盗	221	163	49							2	1	11	7	6	3
乗り物盗	789	782	260			24	5	129	35	279	93	99	35	39	13
非侵入盗	1,265	552	216					15	12	35	11	55	22	42	17
知能犯	122	55	21												1
詐欺	98	52	20												1
横領	6	2	1												
うち)横領	4	1	1												
うち)業務上横領	2	1													
偽造	16	1													
うち)通貨偽造															
うち)文書偽造	16	1													
うち)有価証券偽造															
汚職	2														
うち)賄賂	2														
背任															
風俗犯	32	29	28			1		2	2	13	13	1	1	3	3
賭博															
わいせつ	32	29	28			1		2	2	13	13	1	1	3	3
うち)強制わいせつ	25	25	24			1		2	2	12	12	1	1	2	2
うち)公然わいせつ	4	4	4							1	1			1	1
その他の刑法犯	355	234	79	4	1	2		5	2	19	6	24	7	25	9
うち)占有離脱物横領	84	81	25			2		5	2	18	6	11	3	11	3
うち)公務執行妨害	3	3										1		1	
うち)住居侵入	40	21	6									2	2		
うち)略取誘拐・人身売買															
うち)盗品等															
うち)器物損壊等	192	110	43							1		8	1	11	5

30～39歳		40～49歳		50～59歳		60～64歳		65～69歳		70～74歳		75～79歳		80歳以上		年齢不明	法人団体	被害者なし
計	うち女	計	うち女	計	うち女	計	うち女	計	うち女	計	うち女	計	うち女	計	うち女			
262	108	208	73	203	67	89	23	114	38	55	17	42	24	76	25	5	956	15
1								1						1			2	
1														1				
1														1				
																	1	
																	1	
								1									1	
22	3	19	6	15	7	6		2		2		1	1	5	3			
11	2	8	2	7	3	4		1		2								
11	1	8	3	6	3	2		1						4	2			
				1	1													
		2	1											1	1			
		1		2	1							1	1					
200	82	131	40	139	46	69	21	94	34	45	15	31	18	52	15		778	
26	9	17	3	27	8	18	6	25	4	11	2	5	3	15	3		58	
59	20	37	15	39	14	15	5	30	10	15	7	5	3	12	5		7	
115	53	77	22	73	24	36	10	39	20	19	6	21	12	25	7		713	
9	3	9	3	8	1	9	1	4	3	1	1	4	3	10	6		61	6
8	3	8	2	8	1	8	1	4	3	1	1	4	3	10	6		46	
1		1	1														4	
		1	1														3	
1																	1	
						1											11	4
								1									11	4
																		2
																		2
2	2	3	3	4	4													3
2	2	3	3	4	4													3
2	2	2	2	3	3													
		1	1	1	1													
28	18	46	21	37	9	5	1	13	1	7	1	6	2	8	1	5	115	6
7	2	5	2	9	3			2	1	2	1	3	2	1		5	3	
		1																
1	1	6	2	4				4				1		3	1		19	
19	15	32	16	21	5	4	1	6		4		2		2			82	

14 財産犯 被害額・被害回復額及び被害品別 認知・検挙件数

罪種	被害・被害回復 認知・検挙	品目	総金額 (千円)	現金		銃砲	刀剣類	火薬・爆薬類	毒物・劇物類	乗用自動車
				件数	金額(千円)					
						件数	件数	件数	件数	件数
総数	被害額	計	204,578	513	140,427		1			4
	認知件数	うち)既届	195,970	444	134,553					4
	被害回復額	計	19,522	95	2,739		2			1
	検挙件数	うち)既届	14,548	87	2,218					1
強盗	被害額	計								
	認知件数	うち)既届								
	被害回復額	計								
	検挙件数	うち)既届								
恐喝	被害額	計	90	2	90					
	認知件数	うち)既届	90	2	90					
	被害回復額	計								
	検挙件数	うち)既届								
窃盗	被害額	計	99,885	441	55,441		1			3
	認知件数	うち)既届	92,620	378	50,082					3
	被害回復額	計	14,889	91	1,960		1			1
	検挙件数	うち)既届	10,137	83	1,439					1
侵入盗	被害額	計	26,058	114	17,473					
	認知件数	うち)既届	20,103	70	12,372					
	被害回復額	計	7,928	11	961					
	検挙件数	うち)既届	3,788	9	528					
乗り物盗	被害額	計	10,011	3	12					3
	認知件数	うち)既届	9,791	3	12					3
	被害回復額	計	2,494	2	2					1
	検挙件数	うち)既届	2,373	2	2					1
非侵入盗	被害額	計	63,816	324	37,956		1			
	認知件数	うち)既届	62,726	305	37,698					
	被害回復額	計	4,467	78	997		1			
	検挙件数	うち)既届	3,976	72	909					
詐欺	被害額	計	87,629	48	68,920					
	認知件数	うち)既届	86,521	43	68,410					
	被害回復額	計	4,105	2	526					
	検挙件数	うち)既届	4,098	2	526					
横領	被害額	計	15,688	3	15,142					1
	認知件数	うち)既届	15,688	3	15,142					1
	被害回復額	計	220	1	220					
	検挙件数	うち)既届	220	1	220					
占有離脱物横領	被害額	計	1,286	19	834					
	認知件数	うち)既届	1,051	18	829					
	被害回復額	計	308	1	33		1			
	検挙件数	うち)既届	93	1	33					

14 財産犯 被害額・被害回復額及び被害品別 認知・検挙件数(つづき)

罪種	被害・被害回復 認知・検挙	品目	家電製品類	カメラ類	携帯電話機	ゲーム機	パソコン	建設機械	その他の機械類	クレジットカード
			件数	件数	件数	件数	件数	件数	件数	件数
総数	被害額	計	33	14	30	5	8	14	58	58
	認知件数	うち)既届	22	13	28	5	6	10	52	57
	被害回復額	計	25	8	28	4	4	8	38	64
	検挙件数	うち)既届	15	7	26	4	2	4	32	63
強盗	被害額	計								
	認知件数	うち)既届								
	被害回復額	計								
	検挙件数	うち)既届								
恐喝	被害額	計								
	認知件数	うち)既届								
	被害回復額	計								
	検挙件数	うち)既届								
窃盗	被害額	計	30	10	27	5	6	13	55	50
	認知件数	うち)既届	20	10	25	5	5	9	49	49
	被害回復額	計	22	4	26	4	3	7	35	62
	検挙件数	うち)既届	13	4	24	4	2	3	29	61
侵入盗	被害額	計	8	6	1	3	3	6	24	4
	認知件数	うち)既届	6	6		3	2	2	19	4
	被害回復額	計	6	4	1	3	2	5	17	2
	検挙件数	うち)既届	4	4		3	1	1	12	2
乗り物盗	被害額	計			1					
	認知件数	うち)既届			1					
	被害回復額	計								
	検挙件数	うち)既届								
非侵入盗	被害額	計	22	4	25	2	3	7	31	46
	認知件数	うち)既届	14	4	24	2	3	7	30	45
	被害回復額	計	16		25	1	1	2	18	60
	検挙件数	うち)既届	9		24	1	1	2	17	59
詐欺	被害額	計	2	4	1		2	1	3	1
	認知件数	うち)既届	1	3	1		1	1	3	1
	被害回復額	計	2	4	1		1	1	3	
	検挙件数	うち)既届	1	3	1			1	3	
横領	被害額	計	1		1					
	認知件数	うち)既届	1		1					
	被害回復額	計	1		1					
	検挙件数	うち)既届	1		1					
占有離脱物横領	被害額	計			1					7
	認知件数	うち)既届			1					7
	被害回復額	計								2
	検挙件数	うち)既届								2

キャッシュ カード	消費者金融 カード	プリペイド カード	その他の カード	手形・小切 手	印紙・切手	商品券	乗車券	その他の有 価証券	預金通帳・ 預金証書	外国通貨
件数	件数	件数	件数	件数	件数	件数	件数	件数	件数	件数
114		8	47	3	2	5	2	2	42	1
109		8	44	3	2	4	2	2	39	
117	1	4	24	2	1	4	1	1	44	1
110	1	4	21	2	1	3	1	1	40	
	1									
	1									
91		8	39	1	2	5	2	2	26	1
90		8	38	1	2	4	2	2	26	
100		4	20		1	4	1	1	28	1
98		4	19		1	3	1	1	28	
6		1	5	1	2	2		1	8	1
6		1	4	1	2	2		1	8	
6		1	4		1	1		1	6	1
6		1	3		1	1		1	6	
			1							
			1							
			1							
			1							
85		7	33			3	2	1	18	
84		7	33			2	2	1	18	
94		3	15			3	1		22	
92		3	15			2	1		22	
16				2					16	
13				2					13	
15				2					16	
11				2					12	
7			8							
6			6							
2			4							
1			2							

14 財産犯 被害額・被害回復額及び被害品別 認知・検挙件数(つづき)

罪種	被害・被害回復 認知・検挙	品目	運転免許証	健康保険証	パスポート	身分証明書	絵画	彫刻	その他の美術骨とう品	貴金属・宝石等
			件数	件数	件数	件数	件数	件数	件数	件数
総数	被害額	計	97	53	1	4			1	21
	認知件数	うち)既届	95	51	1	3			1	16
	被害回復額	計	103	53		3				18
	検挙件数	うち)既届	100	51		2				13
強盗	被害額	計								
	認知件数	うち)既届								
	被害回復額	計								
	検挙件数	うち)既届								
恐喝	被害額	計								
	認知件数	うち)既届								
	被害回復額	計								
	検挙件数	うち)既届								
窃盗	被害額	計	92	50	1	3			1	21
	認知件数	うち)既届	90	49	1	3			1	16
	被害回復額	計	102	52		2				18
	検挙件数	うち)既届	99	51		2				13
侵入盗	被害額	計	5	4						15
	認知件数	うち)既届	5	4						14
	被害回復額	計	1	2						13
	検挙件数	うち)既届	1	2						12
乗り物盗	被害額	計	3			1				
	認知件数	うち)既届	3			1				
	被害回復額	計	2			1				
	検挙件数	うち)既届	2			1				
非侵入盗	被害額	計	84	46	1	2			1	6
	認知件数	うち)既届	82	45	1	2			1	2
	被害回復額	計	99	50		1				5
	検挙件数	うち)既届	96	49		1				1
詐欺	被害額	計								
	認知件数	うち)既届								
	被害回復額	計								
	検挙件数	うち)既届								
横領	被害額	計								
	認知件数	うち)既届								
	被害回復額	計								
	検挙件数	うち)既届								
占有離脱物横領	被害額	計	5	3		1				
	認知件数	うち)既届	5	2						
	被害回復額	計	1	1		1				
	検挙件数	うち)既届	1							

時計類	農作物	衣料品類	食料品類	化粧品類	書籍	ゲームソフト	映像・音楽ソフト	パソコンソフト	バック・財布類	その他
件数	件数	件数	件数	件数	件数	件数	件数	件数	件数	件数
20	22	197	255	59	37	4	6		215	398
17	9	127	234	48	25	4	5		201	313
12	21	144	240	48	39	5	6	1	183	264
10	5	81	220	37	25	5	4	1	169	180
20	22	193	250	59	37	4	6		201	380
17	9	124	231	48	25	4	5		188	300
12	21	141	234	48	39	5	6	1	178	250
10	5	79	216	37	25	5	4	1	165	171
5		14	6			3	1		18	37
3		10	5			3	1		16	24
3		7	6			4	2	1	10	27
1		3	5			4	2	1	9	14
		13							2	37
		13							2	37
		3							1	7
		3							1	7
15	22	166	244	59	37	1	5		181	306
14	9	101	226	48	25	1	4		170	239
9	21	131	228	48	39	1	4		167	216
9	5	73	211	37	25	1	2		155	150
		2	5						1	12
		2	3						1	10
		2	6						1	11
		2	4						1	9
		2							13	6
		1							12	3
		1							4	3
									3	

15 罪種別 被害者との関係別 検挙件数

罪種別	総数	実父母	養父母	継父母	配偶者(内縁を含む)	実子	養子
刑法犯 総数	1,741	3			9	5	1
凶悪犯	7				1	1	
殺人	3				1	1	
殺人	2				1		
嬰兒殺人	1					1	
組織的殺人							
組織的嬰兒殺人							
殺人予備							
自殺関与・同意殺人							
強盗	1						
強盗殺人							
強盗傷人							
強盗強姦							
強盗・準強盗	1						
放火	2						
強姦	1						
粗暴犯	99	3			8		
凶器準備集合							
暴行	40				3		
傷害	47	3			5		
うち)傷害致死	1						
脅迫	3						
恐喝	9						
窃盗犯	1,314						
侵入盗	189						
乗り物盗	76						
非侵入盗	1,049						
知能犯	130						
詐欺	106						
横領	4						
横領	3						
業務上横領	1						
偽造	18						
うち)通貨偽造							
うち)文書偽造	18						
うち)有価証券偽造							
汚職	2						
うち)賄賂	2						
背任							
風俗犯	29						1
賭博							
わいせつ	29						1
強制わいせつ	21						1
公然わいせつ・物	8						
その他の刑法犯	162					4	
うち)占有離脱物横領	64						
うち)公務執行妨害	2						
うち)住居侵入	33						
うち)逮捕監禁							
うち)略取誘拐・人身売買							
うち)盗品等							
うち)器物損壊等	37					1	

注 解決事件を除く

継子	兄弟姉妹	その他の親族	知人友人	職場関係者	その他	面識なし	被害者法人・団体、 被害者なし
	5	4	99	61	46	762	746
			2		1		2
			1				
			1				
							1
							1
			1				1
					1		
	3	3	26	11	12	33	
		2	6	2	7	20	
	2	1	15	7	4	10	
	1		1	1			
	1		4	1	1	3	
			48	33	19	587	627
			18	13	5	120	33
			2		1	68	5
			28	20	13	399	589
	1		1	1		55	72
				1		54	51
			1				3
			1				2
	1					1	16
	1					1	16
							2
							2
			9	2	4	10	3
			9	2	4	10	3
			8	2	4	6	
			1			4	3
	1	1	13	14	10	77	42
					4	57	3
			6	1	2	2	12
			5	10	3	3	15

16 罪種別 主たる被疑者の逃走時の交通手段別 検挙件数

罪種	総数	盗難車		盗難車以外の	
		自動車	オートバイ	自己所有の自動車	レンタカー
刑法犯 総数	1,741	2	16	618	24
凶悪犯	7			1	
殺 人	3			1	
殺 人	2			1	
嬰 児 殺 人	1				
組 織 的 殺 人					
組 織 的 嬰 児 殺 人					
殺 人 予 備					
自 殺 関 与 ・ 同 意 殺 人					
強 盗	1				
強 盗 殺 人					
強 盗 傷 人					
強 盗 強 姦					
強 盗 ・ 準 強 盗	1				
放 火	2				
強 姦	1				
粗 暴 犯	99			9	
凶 器 準 備 集 合					
暴 行	40			4	
傷 害	47			3	
う ち) 傷 害 致 死	1				
脅 迫	3				
恐 喝	9			2	
窃 盗 犯	1,314	2	15	509	24
侵 入 盗	189			83	
乗 り 物 盗	76	2	15		
非 侵 入 盗	1,049			426	24
知 能 犯	130			48	
詐 欺	106			37	
横 領	4				
横 領	3				
業 務 上 横 領	1				
偽 造	18			11	
う ち) 通 貨 偽 造					
う ち) 文 書 偽 造	18			11	
う ち) 支 払 用 カ ー ド					
う ち) 有 価 証 券 偽 造					
汚 職	2				
う ち) 賄 賂	2				
あ っ せ ん 利 得 処 罰 法					
背 任					
風 俗 犯	29			13	
賭 博					
わ い せ つ	29			13	
強 制 わ い せ つ	21			8	
公 然 わ い せ つ ・ 物	8			5	
その他の刑法犯	162		1	38	
う ち) 占 有 離 脱 物 横 領	64		1	6	
う ち) 公 務 執 行 妨 害	2				
う ち) 住 居 侵 入	33			12	
う ち) 逮 捕 監 禁					
う ち) 略 取 誘 拐 ・ 人 身 売 買					
う ち) 盗 品 等					
う ち) 器 物 損 壊 等	37			14	

注 解決事件を除く

自動車・オートバイ			自転車	その他 (公共交通機関等)	徒歩・ 該当なし
タクシー ハイヤー	その他の 自動車	オートバイ			
4	44		232	14	787
			1		5
					2
					1
					1
					1
					1
					2
			1		
	1		2	1	86
	1		1	1	34
					43
					1
					3
			1		6
3	37		170	8	546
	13		27	5	61
	1		51		7
3	23		92	3	478
			3	4	75
			2	4	63
			1		3
			1		2
					1
					7
					7
					2
					2
	2				14
	2				14
	2				11
					3
1	4		56	1	61
			51		6
					2
	2		4	1	14
1	1		1		20

17 特定罪種別 犯罪供用物別 検挙件数

犯 罪 供 用 物		総 数	うち) 殺人	うち) 強 盗	うち) 強 姦	うち) 暴 行
総 数		1,665	3	1	1	40
銃 砲	けん銃					
	ライフル銃					
	散弾銃					
	空気銃					
	その他の銃砲					
刀 剣 類 ・ 刃 物 類	日本刀					
	あいくち					
	飛び出しナイフ					
	その他の刀剣類					
	ナイフ類	2		1		
	包丁類	7				
	はさみ	3				
	小刀・かみそり					
	その他の刃物類	1				
模 造	模造けん銃					
	模造銃器					
	模造刀剣類	1				
工 具 類	ドライバー	62				
	バール	2				1
	ペンチ・スパナ類	2				
	のこぎり					
	ガラス切り					
	ハンマー	1				
	その他の工具類	44				
毒 劇 物 (薬)	青酸剤					
	農薬剤					
	麻酔剤					
	催眠剤	1				
	その他の毒劇物・毒劇薬					
火 薬 ・ 爆 薬 類	火薬					
	爆 薬	ダイナマイト				
		その他				
手りゅう弾・実包・導爆線 等の火工品						
危 険 物	高压ガス・都市ガス					
	消防法上の危険物	1				
	放射性物質					
そ の 他	スタンガン					
	クロスボー					
	その他の弓					
	エアソフトガン					
	ロープ・ひも類	1	1			
	スプレー	1				
	ガムテープ					
	玩具のけん銃					
	鉄器・こん棒類					
その他の犯罪供用物	188	1		1	1	
犯 罪 供 用 物 な し	1,348	1			38	

注 解決事件・乗り物盗を除く

18 罪種別 犯行の動機・原因別 検挙件数

動機・原因別 罪種	総数	生活困窮	保険金目当て	遊興費充当	債務返済	職業的犯罪	一時的盗用	対象物自体の所有消費目的	その他の利欲	介護・看病疲れ	子育ての悩み
刑法犯 総数	1,741	357	3	215	19	27	17	673	97		1
重要犯罪	28	1									
凶悪犯	7	1									
殺人	3										
強盗	1	1									
強盗殺人											
強盗傷人											
強盗強姦											
強盗・準強盗	1	1									
放火	2										
強姦	1										
粗暴犯	99	2		4				1	1		
凶器準備集合											
暴行	40										
傷害	47							1			
脅迫	3										
恐喝	9	2		4					1		
窃盗犯	1,314	301		185	10	25	15	595	77		1
侵入盗	189	65		53	2	25		15	8		1
乗り物盗	76						3	63	3		
非侵入盗	1,049	236		132	8		12	517	66		
重要窃盗犯	196	65		53	2	25		16	10		1
知能犯	130	46	3	15	9			21	16		
詐欺	106	44	3	15	8			11	12		
横領	4	1			1						
偽造	18							10	3		
汚職	2	1							1		
うち)賄賂	2	1							1		
背任											
風俗犯	29										
賭博											
わいせつ	29										
強制わいせつ	21										
公然わいせつ・物	8										
その他の刑法犯	162	7		11		2	2	56	3		
うち)公務執行妨害	2										
うち)住居侵入	33	4		2		1		1	1		
うち)略取誘拐・人身売買											
うち)盗品等											
うち)器物損壊等	37	1				1					
うち)占有離脱物横領	64	2		2			2	54	2		
組織的犯罪処罰法	9			7				1			

注1 重要犯罪、及び重要窃盗犯並びに組織的犯罪処罰法は外数。

2 解決事件を除く。

痴情	怨恨	憤怒	性的 欲求	服従 迎合	遊び 好奇心 スリル	自己 顕示	薬物の 作用	異常めいてい 精神障害 又はその疑い	ばちんこ 依存	ギャンブル 依存	その他	動機 不明
3	21	94	104	1	18	4			23	4	40	20
	1		20								4	2
	1		1								3	1
											2	1
	1										1	
			1									
	3	79	2	1	3						2	1
		37	1		1						1	
	3	40	1	1								1
		1			1						1	
		1			1							
2		1	57		8	1			21		6	9
1			14						3			2
					7							
1		1	43		1	1			18		6	7
1			14		3				4			2
									1	4	9	6
										2	6	5
									1	1		
										1	3	1
			27								1	1
			27								1	1
			19 8								1	1
1	17	14	17		7	3			1		19	2
1		2	17		2						4	
	12	11			4 1	3			1		2 1	2
											1	

19 罪種別 成人・少年事件別 共犯形態別 検挙件数

罪種	総数								成人事件					
	計	単独犯	2人組	3人組	4人組	5人組	6~9人組	10人以上の組	計	単独犯	2人組	3人組	4人組	5人組
刑法犯 総数	1,741	1,617	92	15	4	4		9	1,502	1,404	72	11	4	2
凶悪犯	7	7							7	7				
殺人	3	3							3	3				
殺人	2	2							2	2				
嬰兒殺	1	1							1	1				
組織的殺人														
組織的嬰兒殺														
殺人予備														
自殺関与・同意殺人														
強盗	1	1							1	1				
強盗殺人														
強盗傷人														
強盗強姦														
強盗・準強盗	1	1							1	1				
放火	2	2							2	2				
強姦	1	1							1	1				
粗暴犯	99	81	14	3		1			86	73	11	2		
凶器準備集合														
暴行	40	35	5						37	32	5			
傷害	47	36	8	2		1			40	33	6	1		
うち)傷害致死	1	1							1	1				
脅迫	3	3							3	3				
恐喝	9	7	1	1					6	5		1		
窃盗犯	1,314	1,252	56	5		1			1,116	1,073	40	3		
侵入盗	189	188	1						168	167	1			
乗り物盗	76	67	8	1					22	22				
非侵入盗	1,049	997	47	4		1			926	884	39	3		
知能犯	130	96	17	3	3	2		9	129	95	17	3	3	2
詐欺	106	77	15	2	3			9	105	76	15	2	3	
横領	4	4							4	4				
横領	3	3							3	3				
業務上横領	1	1							1	1				
偽造	18	14	1	1		2			18	14	1	1		2
うち)通貨偽造														
うち)文書偽造	18	14	1	1		2			18	14	1	1		2
うち)支払用カード														
うち)有価証券偽造														
汚職	2	1	1						2	1	1			
うち)賄賂	2	1	1						2	1	1			
あっせん利得処罰法														
背任														
風俗犯	29	28	1						27	26	1			
賭博														
わいせつ	29	28	1						27	26	1			
うち)強制わいせつ	21	20	1						19	18	1			
うち)公然わいせつ	6	6							6	6				
その他の刑法犯	162	153	4	4	1				137	130	3	3	1	
うち)占有離脱物横領	64	64							44	44				
うち)公務執行妨害	2	2							2	2				
うち)住居侵入	33	32	1						30	30				
うち)略取誘拐・人身売買														
うち)盗品等														
うち)器物損壊等	37	33	1	3					35	32	1	2		

注 解決事件を除く。

		少年事件								成人・少年共犯事件							
6～9人組	10人以上の組	計	単独犯	2人組	3人組	4人組	5人組	6～9人組	10人以上の組	計	単独犯	2人組	3人組	4人組	5人組	6～9人組	10人以上の組
	9	237	213	19	4		1			2		1			1		
		11	8	2	1					2		1			1		
		3	3														
		5	3	1	1					2		1			1		
		3	2	1													
		198	179	16	2		1										
		21	21														
		54	45	8	1												
		123	113	8	1		1										
	9	1	1														
	9	1	1														
		2	2														
		2	2														
		2	2														
		25	23	1	1												
		20	20														
		3	2	1													
		2	1		1												

20 罪種別 犯行時の年齢別 検挙・補導人員

年齢別	罪種別 総数	凶悪犯					粗暴犯						総数
		総数	殺人	強盗	放火	強姦	総数	凶器準備集合	暴行	傷害	脅迫	恐喝	
8歳以下	5												5
9歳	6												6
10歳	8												6
11歳	5												4
12歳	12						2		1		1		5
13歳	30						1		1				25
触法少年計	66						3		2		1		51
14歳	33												29
15歳	45						6		3	3			34
16歳	21												19
17歳	22						2			1		1	16
18歳	15						4		2	1		1	9
19歳	15												13
犯罪少年計	151						12		5	5		2	120
20歳	13	1		1									10
21歳	20												8
22歳	9	1				1	1					1	7
23歳	15						4		1	3			7
24歳	16						5		2	2		1	8
25歳	14						2			2			5
26歳	8						1					1	4
27歳	20						1			1			10
28歳	8												5
29歳	13						2			2			10
20～29歳計	136	2		1		1	16		3	10		3	74
30～39歳	126	2	1		1		26		12	14			70
40～49歳	119						20		10	7		3	74
50～59歳	117						13		7	5		1	80
60～64歳	61	1			1		7		4	2	1		41
65～69歳	88						8		5	3			67
70歳以上	144	1	1				2		1	1			127
合計	1,008	6	2	1	2	1	107		49	47	2	9	704

窃盗犯			知能犯				風俗犯				その他				
侵入盗	乗り物盗	非侵入盗	総数	詐欺	横領	偽造	総数	賭博	強制わいせつ	公然わいせつ・物	総数	占脱	住居侵入	器物損壊等	その他
	2	3													
		6													
1		5									2	1		1	
		4									1		1		
	1	4					1		1		4	1	3		
	7	18					1			1	3	1	2		
1	10	40					2		1	1	10	3	6	1	
	10	19									4	4			
1	11	22					1		1		4	4			
	5	14									2	2			
	9	7									4	2	1	1	
	5	4									2	1		1	
2	2	9									2	1		1	
3	42	75					1		1		18	14	1	3	
1	2	7									2	2			
	1	7	5	5			3		3		4	3	1		
	2	5													
1		6	3	3							1		1		
2		6	1	1							2				2
2		3	2	1		1	1		1		4		1	1	2
2		2	3	2		1									
	1	9	2	2			2		1	1	5		1	1	3
		5	1		1		1		1		1			1	
2	1	7									1	1			
10	7	57	17	14	1	2	7		6	1	20	6	4	3	7
12	3	55	10	8		2	3		1	2	15	8	2	2	3
2	1	71	10	5		5	6		4	2	9	3	2	1	3
2		78	6	2	1	2	5		4	1	13	7		4	2
1		40	3	1							9	4		2	3
2	1	64	7	5	1	1					6	5		1	
1	2	124	3	1		2					11	6		1	4
34	66	604	56	36	3	14	24		17	7	111	56	15	18	22

21 罪種別 前科数別 検挙人員(成人)

罪種別	総数	前科なし	前								
			計	1 犯			2 犯			計	
				計	同一罪種の 前科なし	同一罪種の 前科1犯	計	同一罪種の 前科なし	同一罪種の 前科1犯		同一罪種の 前科2犯
刑法犯 総数	793	576	217	86	55	31	40	14	9	17	37
凶悪犯	6	4	2	1	1						
殺 人	2	1	1	1	1						
殺 人	2	1	1	1	1						
嬰 児 殺											
組 織 的 殺 人											
組 織 的 嬰 児 殺											
殺 人 予 備											
自殺関与・同意殺人											
強 盗	1	1									
強 盗 殺 人											
強 盗 傷 人											
強 盗 強 姦											
強 盗・準強盗	1	1									
放 火	2	1	1								
強 姦	1	1									
粗 暴 犯	92	55	37	10	8	2	4		4		7
凶器準備集合											
暴 行	42	25	17	4	4		2		2		2
傷 害	42	26	16	6	4	2	2		2		5
うち)傷害致死	1		1	1	1						
脅 迫	1		1								
恐 喝	7	4	3								
窃 盗 犯	534	405	129	60	33	27	25	4	4	17	20
侵 入 盗	30	15	15	5	1	4	3		1	2	3
乗 り 物 盗	15	12	3	2	2						
非 侵 入 盗	489	378	111	53	30	23	22	4	3	15	17
知 能 犯	56	32	24	5	4	1	4	3	1		6
詐 欺	36	23	13	3	2	1	2	1	1		5
横 領	3	2	1	1	1						
横 領	2	2									
業 務 上 横 領	1		1	1	1						
偽 造	14	4	10	1	1		2	2			1
うち)通貨偽造											
うち)文書偽造	14	4	10	1	1		2	2			1
うち)有価証券偽造											
汚 職	3	3									
うち)賄賂	3	3									
背 任											
風 俗 犯	21	15	6	3	3		2	2			
賭 博											
わ い せ つ	21	15	6	3	3		2	2			
うち)強制わいせつ	15	10	5	3	3		2	2			
うち)公然わいせつ・物	6	5	1								
その他の刑法犯	84	65	19	7	6	1	5	5			4
うち)占有離脱物横領	39	32	7	3	2	1	1	1			2
うち)公務執行妨害	1	1									
うち)住居侵入	8	7	1	1	1						
うち)逮捕監禁											
うち)略取誘拐・人身売買											
うち)盗品等											
うち)器物損壊等	15	11	4	2	2						2

科				あ										り			
3 犯				4 犯						5 犯 以 上							
同一罪種の 前科なし	同一罪種の 前科1犯	同一罪種の 前科2犯	同一罪種の 前科3犯	計	同一罪種の 前科なし	同一罪種の 前科1犯	同一罪種の 前科2犯	同一罪種の 前科3犯	同一罪種の 前科4犯	計	同一罪種の 前科なし	同一罪種の 前科1犯 ～4犯	同一罪種の 前科5犯 以上				
12	5	5	15	11	2	2	2	3	2	43	16	15	12				
										1	1						
										1	1						
1	2	3	1	3	1		2			13	4	9					
1	2	2 1	1	2 1	1		2			7 2	2 1	5 1					
										1 3		1 2					
4	2	1	13	8	1	2		3	2	16	1	5	10				
			3							4		2	2				
4	2	1	10	8	1	2		3	2	11	1	3	7				
6										9	7		2				
5										3	1		2				
1										6	6						
1										6	6						
										1		1					
										1		1					
1	1	1	1							3	3						
1	1									1	1						
		1	1														

22 罪種別 身柄措置別 検挙人員 前年対比

罪種	総数				現行犯逮捕			
	平成28年	平成27年	増減		平成28年	平成27年	増減	
			人員	増減率			人員	増減率
刑法犯総数	942	1,030	-88	-8.5	52	63	-11	-17.5
凶悪犯	6	18	-12	-66.7		2	-2	-100.0
殺人	2	5	-3	-60.0				
殺人	2	5	-3	-60.0				
嬰兒殺人								
組織的殺人								
組織的嬰兒殺人								
殺人予備								
自殺関与・同意殺人								
強盗	1	6	-5	-83.3				
強盗殺人								
強盗傷人								
強盗強姦								
強盗・準強盗	1	6	-5	-83.3				
放火	2	3	-1	-33.3		2	-2	-100.0
強姦	1	4	-3	-75.0				
粗暴犯	104	103	1	1.0	12	11	1	9.1
凶器準備集合								
暴行	47	47			4	4		
傷害	47	45	2	4.4	6	6		
うち)傷害致死	1		1					
脅迫	1	4	-3	-75.0				
恐喝	9	7	2	28.6	2	1	1	100.0
窃盗犯	653	703	-50	-7.1	30	34	-4	-11.8
侵入盗	33	42	-9	-21.4	7	9	-2	-22.2
乗り物盗	56	53	3	5.7	1	2	-1	-50.0
非侵入盗	564	608	-44	-7.2	22	23	-1	-4.3
知能犯	56	47	9	19.1	6	7	-1	-14.3
詐欺	36	41	-5	-12.2	5	7	-2	-28.6
横領	3	4	-1	-25.0				
横領	2		2					
業務上横領	1	4	-3	-75.0				
偽造	14	2	12	600.0	1		1	
うち)通貨偽造								
うち)文書偽造	14	2	12	600.0	1		1	
うち)支払用カード偽造								
うち)有価証券偽造								
汚職	3		3					
うち)賄賂	3		3					
あっせん利得処罰法								
背任								
風俗犯	22	14	8	57.1		2	-2	-100.0
賭博		3	-3	-100.0				
わいせつ	22	11	11	100.0		2	-2	-100.0
うち)強制わいせつ	16	6	10	166.7		2	-2	-100.0
うち)公然わいせつ	5	2	3	150.0				
その他の刑法犯	101	145	-44	-30.3	4	7	-3	-42.9
うち)占有離脱物横領	53	96	-43	-44.8				
うち)公務執行妨害	1	3	-2	-66.7	1	1		
うち)住居侵入	9	8	1	12.5	1	4	-3	-75.0
うち)逮捕監禁		1	-1	-100.0				
うち)略取誘拐・人身売買		1	-1	-100.0				
うち)盗品等		4	-4	-100.0				
うち)器物損壊等	17	13	4	30.8	2	2		

緊急逮捕				通常逮捕				身柄不拘束			
平成28年	平成27年	増減		平成28年	平成27年	増減		平成28年	平成27年	増減	
		人員	増減率			人員	増減率			人員	増減率
9	10	-1	-10.0	148	142	6	4.2	733	815	-82	-10.1
1	2	-1	-50.0	5	12	-7	-58.3		2	-2	-100.0
	2	-2	-100.0	2	3	-1	-33.3				
	2	-2	-100.0	2	3	-1	-33.3				
1		1			6	-6	-100.0				
1		1			6	-6	-100.0				
				2	1	1	100.0				
				1	2	-1	-50.0		2	-2	-100.0
	1	-1	-100.0	26	25	1	4.0	66	66		
	1	-1	-100.0	5	1	4	400.0	38	42	-4	-9.5
				13	16	-3	-18.8	28	22	6	27.3
				1		1					
				1	2	-1	-50.0		2	-2	-100.0
				7	6	1	16.7				
6	7	-1	-14.3	61	59	2	3.4	556	603	-47	-7.8
1	2	-1	-50.0	21	18	3	16.7	4	13	-9	-69.2
	1	-1	-100.0	2	4	-2	-50.0	53	46	7	15.2
5	4	1	25.0	38	37	1	2.7	499	544	-45	-8.3
2		2		34	25	9	36.0	14	15	-1	-6.7
2		2		20	21	-1	-4.8	9	13	-4	-30.8
				2	2			1	2	-1	-50.0
				1		1		1		1	
				1	2	-1	-50.0		2	-2	-100.0
				10	2	8	400.0	3		3	
				10	2	8	400.0	3		3	
				2		2		1		1	
				2		2		1		1	
				11	6	5	83.3	11	6	5	83.3
					2	-2	-100.0		1	-1	-100.0
				11	4	7	175.0	11	5	6	120.0
				10	3	7	233.3	6	1	5	500.0
				1		1		4	2	2	100.0
				11	15	-4	-26.7	86	123	-37	-30.1
					1	-1	-100.0	53	95	-42	-44.2
					1	-1	-100.0		1	-1	-100.0
				3	1	2	200.0	5	3	2	66.7
									1	-1	-100.0
					1	-1	-100.0				
					1	-1	-100.0		3	-3	-100.0
				4	4			11	7	4	57.1

23 罪種別 被疑者特定の係別 身柄措置・送致別 検挙人員（総数）

発生場所 罪種	総数	現行犯逮捕					
		計	身柄付送致	書類送致(付)		少年簡易送致	微罪処分
				うち)簡易書式	うち)簡易書式		
刑法犯 総数	942	52	48		4	1	
凶悪犯	6						
殺 人	2						
殺 嬰 児	2						
組 織 的 殺 人							
組 織 的 嬰 児 殺 人							
殺 人 予 備							
自 殺 関 与 ・ 同 意 殺 人							
強 盗	1						
強 盗 殺 人							
強 盗 傷 人							
強 盗 強 姦							
強 盗 ・ 準 強 盗	1						
放 火	2						
強 姦	1						
粗 暴 犯	104	12	12				
凶 器 準 備 集 合							
暴 行	47	4	4				
傷 害	47	6	6				
う ち) 傷 害 致 死	1						
脅 迫	1						
恐 喝	9	2	2				
窃 盗 犯	653	30	27		3	1	
侵 入 盗	33	7	6		1		
乗 り 物 盗	56	1	1				
非 侵 入 盗	564	22	20		2	1	
知 能 犯	56	6	6				
詐 欺	36	5	5				
横 領	3						
横 領	2						
業 務 上 横 領	1						
偽 造	14	1	1				
う ち) 通 貨 偽 造							
う ち) 文 書 偽 造	14	1	1				
う ち) 有 価 証 券 偽 造							
汚 職	3						
う ち) 賄 賂	3						
背 任							
風 俗 犯	22						
賭 博							
わ い せ つ	22						
う ち) 強 制 わ い せ つ	16						
う ち) 公 然 わ い せ つ	5						
その他の刑法犯	101	4	3		1		
う ち) 占 有 離 脱 物 横 領	53						
う ち) 公 務 執 行 妨 害	1	1	1				
う ち) 住 居 侵 入	9	1			1		
う ち) 逮 捕 監 禁							
う ち) 略 取 誘 拐 ・ 人 身 売 買							
う ち) 盗 品							
う ち) 器 物 損 壊 等	17	2	2				

緊急速捕			通常逮捕			身柄不拘束				
計	身柄付送致	書類送致(付)	計	身柄付送致	書類送致(付)	計	書類送致(付)	うち)	少年簡易送致	微罪処分
								簡易書式		
9	9		148	145	3	733	363	148	44	326
1	1		5	5						
			2	2						
			2	2						
1	1									
1	1									
			2	2						
			1	1						
			26	26		66	45	10	1	20
			5	5		38	17	5	1	20
			13	13		28	28	5		
			1	1						
			1	1						
			7	7						
6	6		61	60	1	556	243	131	36	277
1	1		21	20	1	4	4			
			2	2		53	24	2	20	9
5	5		38	38		499	215	129	16	268
2	2		34	32	2	14	12			2
2	2		20	18	2	9	7			2
			2	2		1	1			
			1	1		1	1			
			1	1						
			10	10		3	3			
			10	10		3	3			
			2	2		1	1			
			2	2		1	1			
			11	11		11	11			
			11	11		11	11			
			10	10		6	6			
			1	1		4	4			
			11	11		86	52	7	7	27
						53	19	7	7	27
			3	3		5	5			
			4	4		11	11			

23 罪種別 被疑者特定の係別 身柄措置・送致別 検挙人員（捜査係）

発生場所 罪種	総数	現行犯逮捕					
		計	身柄付送致	書類送致(付)		少年簡易送致	微罪処分
				うち)簡易書式	うち)簡易書式		
刑法犯 総数	387	36	33		3	1	
凶悪犯	4						
殺 人	2						
殺 嬰 児	2						
組 織 的 殺 人							
組 織 的 嬰 児 殺 人							
殺 人 予 備							
自 殺 関 与 ・ 同 意 殺 人							
強 盗							
強 盗 殺 人							
強 盗 傷 人							
強 盗 強 姦							
強 盗 ・ 準 強 盗							
放 火	1						
強 姦	1						
粗 暴 犯	61	7	7				
凶 器 準 備 集 合							
暴 行	17	3	3				
傷 害	37	4	4				
う ち) 傷 害 致 死	1						
脅 迫	1						
恐 喝	6						
窃 盗 犯	230	20	17		3	1	
侵 入 盗	28	6	5		1		
乗 り 物 盗	5	1	1				
非 侵 入 盗	197	13	11		2	1	
知 能 犯	43	6	6				
詐 欺	30	5	5				
横 領	3						
横 領	2						
業 務 上 横 領	1						
偽 造	8	1	1				
う ち) 通 貨 偽 造							
う ち) 文 書 偽 造	8	1	1				
う ち) 有 価 証 券 偽 造							
汚 職	2						
う ち) 賄 賂	2						
背 任							
風 俗 犯	15						
賭 博							
わ い せ つ	15						
う ち) 強 制 わ い せ つ	13						
う ち) 公 然 わ い せ つ	2						
その他の刑法犯	34	3	3				
う ち) 占 有 離 脱 物 横 領	2						
う ち) 公 務 執 行 妨 害	1	1	1				
う ち) 住 居 侵 入	5						
う ち) 逮 捕 監 禁							
う ち) 略 取 誘 拐 ・ 人 身 売 買							
う ち) 盗 品							
う ち) 器 物 損 壊 等	16	2	2				

23 罪種別 被疑者特定の係別 身柄措置・送致別 検挙人員（地域係）

発生場所 罪種	総数	現行犯逮捕					
		計	身柄付送致	書類送致(付)		少年簡易送致	微罪処分
				うち)簡易書式	うち)簡易書式		
刑法犯 総数	515	14	13		1		
凶悪犯	1						
殺 人							
殺 嬰 児							
組 織 的 殺 人							
組 織 的 嬰 児 殺 人							
殺 人 予 備							
自 殺 関 与 ・ 同 意 殺 人							
強 盗							
強 盗 殺 人							
強 盗 傷 人							
強 盗 強 姦							
強 盗 ・ 準 強 盗							
放 火	1						
強 姦							
粗 暴 犯	33	3	3				
凶 器 準 備 集 合							
暴 行	26	1	1				
傷 害	7	2	2				
う ち) 傷 害 致 死							
脅 迫							
恐 喝							
窃 盗 犯	417	10	10				
侵 入 盗	5	1	1				
乗 り 物 盗	50						
非 侵 入 盗	362	9	9				
知 能 犯	3						
詐 欺	2						
横 領							
横 領 業 務 上 横 領							
偽 造	1						
う ち) 通 貨 偽 造							
う ち) 文 書 偽 造	1						
う ち) 有 価 証 券 偽 造							
汚 職							
う ち) 賄 賂							
背 任							
風 俗 犯	4						
賭 博							
わ い せ つ	4						
う ち) 強 制 わ い せ つ	1						
う ち) 公 然 わ い せ つ	3						
その他の刑法犯	57	1			1		
う ち) 占 有 離 脱 物 横 領	50						
う ち) 公 務 執 行 妨 害							
う ち) 住 居 侵 入	3	1			1		
う ち) 逮 捕 監 禁							
う ち) 略 取 誘 拐 ・ 人 身 売 買							
う ち) 盗 品							
う ち) 器 物 損 壊 等							

23 罪種別 被疑者特定の係別 身柄措置・送致別 検挙人員 (生安・保安係)

発生場所 罪種	総数	現行犯逮捕						
		計	身柄付送致	うち)簡易書式	書類送致(付)	うち)簡易書式	少年簡易送致	微罪処分
刑法犯 総数	29	2	2					
凶悪犯								
殺 人								
殺 嬰 児								
組 織 的 殺 人								
組 織 的 嬰 児 殺 人								
殺 人 予 備								
自 殺 関 与 ・ 同 意 殺 人								
強 盗								
強 盗 殺 人								
強 盗 傷 人								
強 盗 強 姦								
強 盗 ・ 準 強 盗								
放 火								
強 姦								
粗 暴 犯	10	2	2					
凶 器 準 備 集 合								
暴 行	4							
傷 害 致 死	3							
う ち) 傷 害 致 死								
脅 迫								
恐 喝	3	2	2					
窃 盗 犯	6							
侵 入 盗 竊								
乗 り 物 盗 竊	1							
非 侵 入 盗 竊	5							
知 能 犯	1							
詐 欺								
横 領								
横 領 横 領								
業 務 上 横 領								
偽 造	1							
う ち) 通 貨 偽 造								
う ち) 文 書 偽 造	1							
う ち) 有 価 証 券 偽 造								
汚 職								
う ち) 賄 賂								
背 任								
風 俗 犯	3							
賭 博								
わ い せ つ	3							
う ち) 強 制 わ い せ つ	2							
う ち) 公 然 わ い せ つ								
その他の刑法犯	9							
う ち) 占 有 離 脱 物 横 領	1							
う ち) 公 務 執 行 妨 害								
う ち) 住 居 侵 入	1							
う ち) 逮 捕 監 禁								
う ち) 略 取 誘 拐 ・ 人 身 売 買								
う ち) 盗 品								
う ち) 器 物 損 壊 等	1							

24 罪種別 事件を主として処理した係別 検挙人員

罪種別	総数	地域部門							計	強行犯係	
		計	交番所管区活動	駐在所管区活動	警ら用無線自動車活動	その他の地域活動	地域活動以外	鉄警隊			
								警乗活動			その他の活動
刑法犯 総数	942	399	183	55	136	23	2		457	88	
凶悪犯	6								6	5	
殺人	2								2	1	
殺人	2								2	1	
組織的殺人											
組織的殺人											
予備殺人											
自死関与・同意											
強盗	1								1	1	
強盗殺人											
強盗傷人											
強盗強姦											
強盗・準強盗	1								1	1	
放火	2								2	2	
強姦	1								1	1	
粗暴犯	104	21	10	5	4	2			74	44	
凶器準備集合	47	18	10	5	2	1			26	13	
暴行	47	3			2	1			41	30	
うち)傷害致死	1								1	1	
脅迫	1								1		
追喝	9								6	1	
窃盗犯	653	332	161	41	111	17	2		274		
侵入盗	33	1	1						32		
乗り物盗	56	28	6	1	14	7			8		
非侵入盗	564	303	154	40	97	10	2		234		
知能犯	56	1	1						45		
詐欺	36	1	1						31		
横領	3								3		
業務上横領	2								2		
偽造	1								1		
うち)通貨偽造	14								8		
うち)文書偽造	14								8		
うち)支払用カード											
うち)有価証券偽造											
汚職	3								3		
うち)賄賂	3								3		
あっせん利得処罰法											
背任											
風俗犯	22	1				1			18	17	
賭博	22	1				1			18	17	
わいせつ	16								14	14	
うち)強制わいせつ	5	1							4	3	
うち)公然わいせつ						1					
その他の刑法犯	101	44	11	9	21	3			40	22	
うち)占有離脱物横領	53	44	11	9	21	3			3		
うち)公務執行妨害	1								1		
うち)住居侵入	9								8	6	
うち)逮捕監禁											
うち)略取誘拐・人身売買											
うち)盗品等											
うち)器物損壊等	17								14	9	

刑 事 部 門						生活安全部門						警備・公安係	交通部門の係	その他の係
盗犯係	知能犯係	暴力犯係	薬物銃器対策係	鑑識係	その他の係	計	防犯生活安全係	少年係	福祉犯係	保安係	その他の係			
170	35	34		1	129	76	7	59		5	5		10	
		1												
		1												
		1												
		19			11	9	1	8						
		10			3	3		3						
		4			7	3		3						
		1			1	3	1	2						
		4												
169				1	104	47	2	40		4	1			
23					9									
7					1	20	1	15		3	1			
139				1	94	27	1	25		1				
1	34	9			1	2	2						8	
1	29				1								4	
	2	1												
	1	1												
	1													
		8				2	2						4	
		8				2	2						4	
	3													
	3													
					1	3		2		1				
					1	3		2		1				
					1	2		2						
					1	1								
	1	5			12	15	2	9			4		2	
	1				2	6		6						
					1	1		1						
					2									
		2			3	3		2			1			

25 来日外国人 罪種別 国籍別 検挙件数

罪種	総数	凶悪犯					粗暴犯					計	侵入盗
		計	殺人	強盗	放火	強姦	計	凶器準備集合	暴行	傷害	脅迫		
総数	9											7	
計	8											6	
韓国・朝鮮													
中国	4											3	
イスラエル													
イラン													
インド													
インドネシア													
シンガポール													
スリランカ													
タイ													
パキスタン													
バングラデシュ													
フィリピン	1											1	
ベトナム	3											2	
マレーシア													
ミャンマー													
その他													
計													
イギリス													
イタリア													
オーストリア													
オランダ													
スウェーデン													
スペイン													
ドイツ													
フランス													
ロシア													
その他													
計	1											1	
アメリカ													
カナダ													
アルゼンチン													
コロンビア	1											1	
ブラジル													
ペルー													
その他													
計													
エジプト													
ナイジェリア													
その他													
計													
オーストラリア													
ニュージーランド													
その他													
無国籍													
国籍不明													

26 来日外国人 罪種別 国籍別 検挙人員

罪種	総数	凶悪犯					粗暴犯						計	侵入盗
		計	殺人	強盗	放火	強姦	計	凶器準備 集合	暴行	傷害	脅迫	恐喝		
総数	10												9	
アジア州	計	9											8	
	韓国・朝鮮													
	中国	5											5	
	イスラエル													
	イラン													
	インド													
	インドネシア													
	シンガポール													
	スリランカ													
	タイ													
	パキスタン													
	バングラデシュ													
	フィリピン	1											1	
	ベトナム	3											2	
	マレーシア													
	ミャンマー													
その他														
ヨーロッパ州	計													
	イギリス													
	イタリア													
	オーストリア													
	オランダ													
	スウェーデン													
	スペイン													
	ドイツ													
	フランス													
	ロシア													
	その他													
南北アメリカ州	計	1											1	
	アメリカ													
	カナダ													
	アルゼンチン													
	コロンビア	1											1	
	ブラジル													
	ペルー													
その他														
アフリカ州	計													
	エジプト													
	ナイジェリア													
その他														
オセアニア州	計													
	オーストラリア													
	ニュージーランド													
その他														
無国籍														
国籍不明														

27 来日外国人 国籍別 検挙件数及び検挙人員の推移(刑法犯)

年次別	平成19年		平成20年		平成21年		平成22年		平成23年		平成24年		平成25年		平成26年		平成27年		平成28年		
	件数	人員	件数	人員	件数	人員	件数	人員	件数	人員	件数	人員	件数	人員	件数	人員	件数	人員	件数	人員	
総数	181	14	63	9	9	12	4	4	41	9	9	10	10	9	72	9	16	7	9	10	
殺人																					
強盗															1	1					
放火																					
強姦																					
暴行											1	2			1						
傷害	2	2	1	2					1	1			2	1		1					
脅迫															1	1					
恐喝																					
窃盗	178	11	60	5	5	7	4	2	39	7	6	5	4	3	68	6	14	4	7	9	
詐欺									1	1									1		
横領																					
偽造					1		2				1	2									
賭博																					
強制わいせつ																				1	
公然わいせつ																					
住居侵入																					
その他	1	1	2	2	4	4					1	1	4	5	1		2	2	1	1	
韓国					1	1			1	1	2	2	2	2							
中国	3	4	4	7	5	8	4	2	32	5	2	2	6	4	5	6	4	5	4	5	
イラン																					
インド																					
インドネシア																					
タイ					1	1		2									1	1			
パキスタン			1	1																	
バングラデシュ															1	1					
フィリピン	1	1			2	2			1	1	1	3	1						1	1	
ベトナム	9	4							5		4	3	1	1			1	1	3	3	
マレーシア			1	1																	
モンゴル																					
トルコ	8																				
イギリス																					
ロシア	2	2																			
ウクライナ																					
アメリカ	1	1							1	1											
カナダ																					
コロンビア																				1	1
ブラジル	1	1	57												65	1					
ボリビア	1	1																			
ナイジェリア																	10				
トリニダードトバゴ									1	1											
スーダン													1	1							
ギニア															1	1					

第 2

窃 盗 犯

1 年次別 認知・検挙件数及び検挙人員

(1) 重要窃盗犯

年次	認知件数	検挙件数	検挙人員	検挙率(%)
昭和 47 年	1,500	1,003	236	66.9
48	1,621	846	212	52.2
49	1,566	1,076	191	68.7
50	1,850	1,377	287	74.4
51	1,660	1,052	247	63.4
52	1,555	1,137	243	73.1
53	1,854	1,209	257	65.2
54	1,679	1,060	218	63.1
55	1,604	1,188	231	74.1
56	1,592	1,254	260	78.8
57	1,779	1,197	258	67.3
58	1,734	1,039	302	59.9
59	1,498	837	252	55.9
60	1,926	1,300	281	67.5
61	1,836	1,313	279	71.5
62	1,779	1,406	313	79.0
63	1,444	1,433	251	99.2
平成 元 年	1,558	1,161	216	74.5
2	1,588	1,241	196	78.1
3	1,818	1,645	227	90.5
4	1,185	696	209	58.7
5	1,431	987	196	69.0
6	1,629	1,257	273	77.2
7	1,638	1,544	228	94.3
8	1,617	1,200	224	74.2
9	1,533	1,286	216	83.9
10	1,668	1,378	247	82.6
11	1,482	1,378	209	93.0
12	891	438	127	49.2
13	1,049	337	160	32.1
14	923	411	132	44.5
15	922	425	140	46.1
16	1,053	563	147	53.5
17	820	468	93	57.1
18	712	419	99	58.8
19	512	469	97	91.6
20	507	338	84	66.7

年次	認知件数	検挙件数	検挙人員	検挙率(%)
平成 21 年	577	383	95	66.4
22	448	346	65	77.2
23	473	308	69	65.1
24	424	259	61	61.1
25	319	617	64	193.4
26	319	285	55	89.3
27	302	192	46	63.6
28	231	203	37	87.9

(2) 窃盗犯

年次	認知件数	検挙件数	検挙人員	検挙率(%)
昭和20年	1,186	1,174	561	99.0
21	4,581	2,584	2,087	56.4
22	6,017	1,633	1,238	27.1
23	6,144	2,216	1,496	36.1
24	5,646	2,502	1,356	44.3
25	5,559	3,556	1,636	64.0
26	4,699	2,960	1,663	63.0
27	4,993	2,667	1,674	53.4
28	5,684	3,036	1,348	53.4
29	5,282	2,878	1,251	54.5
30	5,725	3,235	1,177	56.5
31	5,908	3,266	1,010	55.3
32	5,544	3,060	972	55.2
33	4,681	2,586	956	55.2
34	4,982	3,153	932	63.3
35	4,309	2,851	900	66.2
36	3,760	2,384	826	63.4
37	4,211	2,938	756	69.8
38	3,610	2,126	818	58.9
39	3,875	2,427	816	62.6
40	3,815	2,320	802	60.8
41	4,074	2,089	801	51.3
42	3,668	2,354	843	64.2
43	3,614	2,009	831	55.6
44	4,102	2,382	838	58.1
45	3,712	2,240	899	60.3
46	3,494	2,020	905	57.8
47	3,431	2,414	772	70.4
48	4,126	2,771	859	67.2
49	3,794	2,794	744	73.6
50	3,817	2,920	821	76.5
51	3,497	2,687	840	76.8
52	3,663	3,079	796	84.1
53	4,512	3,298	903	73.1
54	4,220	2,904	890	68.8
55	4,597	3,343	971	72.7
56	4,555	3,063	1,092	67.2
57	4,529	2,860	1,134	63.1
58	5,011	3,285	1,402	65.6
59	4,914	2,802	1,271	57.0
60	5,885	4,067	1,374	69.1
61	6,092	4,205	1,441	69.0
62	6,000	4,363	1,557	72.7
63	5,497	4,568	1,499	83.1

年次	認知件数	検挙件数	検挙人員	検挙率(%)
平成元年	5,656	3,812	1,276	67.4
2	5,906	3,993	1,124	67.6
3	5,617	3,672	1,157	65.4
4	5,098	2,208	984	43.3
5	5,027	2,557	1,008	50.9
6	5,469	3,051	1,068	55.8
7	4,958	3,011	1,111	60.7
8	5,385	2,592	1,096	48.1
9	4,952	2,721	1,159	54.9
10	5,315	3,073	1,261	57.8
11	5,560	3,077	1,255	55.3
12	5,719	2,729	1,237	47.7
13	6,280	1,935	1,325	30.8
14	6,518	2,493	1,223	38.2
15	6,710	3,094	1,342	46.1
16	6,263	2,280	1,212	36.4
17	4,986	2,371	1,147	47.6
18	4,610	2,735	995	59.3
19	4,299	2,422	922	56.3
20	4,360	2,301	1,021	52.8
21	4,393	1,855	901	42.2
22	3,892	2,030	898	52.2
23	3,799	1,550	851	40.8
24	3,292	1,731	842	52.6
25	3,215	2,175	768	67.7
26	3,141	1,640	669	52.2
27	2,631	1,344	703	51.1
28	2,275	1,353	653	59.5

注1 昭和31年以降は14年未満者のみによる触法事犯が計上されていないので、昭和30年以前の統計数字とは条件を異にする。

2 昭和40年以前の検挙件数は発生地主義の検挙件数であり、昭和41年以降の検挙件数は検挙地主義の検挙件数であるので条件を異にする。

2 年次別 手口別 認知・検挙件数及び検挙人員

手 口	平成19年			平成20年			平成21年			平成22年			
	認知	検挙	人員	認知	検挙	人員	認知	検挙	人員	認知	検挙	人員	認知
窃 盗 総 数	4,299	2,422	922	4,360	2,301	1,021	4,393	1,855	901	3,892	2,030	898	3,799
侵 入 盗	442	373	62	476	287	68	534	356	80	405	320	46	444
空 き 巣	189	116	17	180	97	18	183	80	12	145	122	18	171
忍 込 み	54	29	6	45	16	2	96	118	6	45	47	2	62
居 空 き	27	15	5	23	5	3	35	23	6	24	16	4	20
A T M 破 り													
金 庫 破 り	10	17	6	7	9	4	10	5		7	3	2	4
旅 館 荒 し	3	1	1				4	1	1	2	2		3
官 公 署 荒 し	1	1		6	4	1	12	9	4	5	4	2	4
学 校 荒 し	5	11	6	12	8	6	10	6	6	3	4	2	
病 院 荒 し	4	14		2	1	1	1	1					2
給 油 所 荒 し	4	4		2			5	3	1				
事 務 所 荒 し	31	101	5	42	85	3	36	30	10	24	10	2	33
出 店 荒 し	32	29	6	34	7	5	63	33	11	62	35	9	58
工 場 荒 し	5	5	1	5			1			2	1		4
更 衣 室 荒 し	13	5	3	22	19	9	9	1	1	5	4	1	10
倉 庫 荒 し	31	14	4	50	21	7	28	14	8	52	48	4	46
そ の 他	33	11	2	46	15	9	41	32	14	29	24		27
乗 り 物 盗	1,241	186	131	1,217	152	96	1,094	128	95	1,223	126	100	1,283
自 動 車 盗	51	92	27	20	41	9	39	27	15	34	22	15	24
オ ー ト バ イ 盗	44	11	18	43	7	4	31	2	3	46	9	5	60
自 転 車 盗	1,146	83	86	1,154	104	83	1,024	99	77	1,143	95	80	1,199
非 侵 入 盗	2,616	1,863	729	2,667	1,862	857	2,765	1,371	726	2,264	1,584	752	2,072
職 権 盗													
慶 弔 盗	1						1			1			
追 出 し 盗	1	1	1	1	1		1			1	1		
買 物 盗	3	1	1	2	1		2			2	1	1	2
訪 問 盗	8	5	1	10	5	3	19	11	8	12	9	5	16
払 出 盗	11	11	5	12	11	1	12	19	2	12	13	2	36
A T M ね ら い										1			
窓 口 ね ら い													
途 中 ね ら い					1								
室 内 ね ら い	9	3	1	8			9	1		9	3	2	12
客 室 ね ら い	10	4	2	10	7	5	12	5	6	17	9	6	10
病 室 ね ら い	16			25	12	1	13	10	1	4	1	1	7
ひ っ た く り	17	2	4	8	7	4	4			7	2	1	5
す り	2	2	4	3	3	3				2	2	3	
置 引 き	303	72	57	231	60	45	241	52	49	219	91	54	219
仮 睡 者 ね ら い	2	2		3			2			1			1
車 上 ね ら い	545	279	21	454	230	19	698	271	11	388	243	17	371
部 品 ね ら い	85	55	9	88	34	6	87	17	3	93	87	1	59
脱 衣 場 ね ら い	26			29	3	1	28	1		22	3	2	21
自 動 販 売 機 ね ら い	146	429	11	101	377	11	101	51	14	57	130	11	46
色 情 ね ら い	105	38	5	79	79	6	133	112	4	69	55	5	59
工 事 場 ね ら い	42	90	5	68	33	15	27	9	3	37	13	2	23
万 引 き	727	674	511	799	735	610	826	635	537	798	694	556	661
職 場 ね ら い	80	26	14	97	40	21	88	40	10	58	12	12	71
同 居 ね ら い	6	4	1	3	1	1	10	1	1	5	1	1	6
さい 銭 ね ら い							49	14	11	25	19	6	36
そ の 他	471	165	76	636	222	105	402	122	66	424	195	64	411

平成23年		平成24年			平成25年			平成26年			平成27年			平成28年		
検挙	人員	認知	検挙	人員	認知	検挙	人員	認知	検挙	人員	認知	検挙	人員	認知	検挙	人員
1,550	851	3,292	1,731	842	3,215	2,175	768	3,141	1,640	669	2,631	1,344	703	2,275	1,353	653
297	62	380	233	49	301	189	47	301	264	45	290	178	42	221	196	33
149	23	124	77	14	111	76	16	109	62	14	103	66	9	83	96	10
15	7	22	3	2	34	10	4	38	83	4	40	26	2	37	36	3
20	6	9	2		8	5	1	12	7	2	7	5	1	7	4	1
1		11	10	4	2			1		2				3		
2	1	3	2	1	5	1	1									
4		6	7	1	3	2		2	2	1	2	1	1	2	2	
		4	4		11	11	1	3			2	1		3	1	1
1	1	6	6	1	1	1	1		6			1				
		1														
14	1	38	28	4	14	2	1	36	27	4	27	14	1	16	4	1
36	10	34	11	4	20	1	2	27	16		33	7	7	14	11	4
1	1	2	1		2				1							
5		5	2	3	14	8	5	7	5		1			5	1	1
36	8	84	66	12	50	49	8	45	43	15	35	29	12	32	27	7
13	4	31	14	3	26	23	7	21	12	3	40	28	9	19	14	5
125	92	931	181	129	952	518	90	1,025	116	66	824	106	53	789	93	56
9	6	35	23	10	11	422	10	14	19	9	7	10	3	8	6	3
17	11	34	32	20	43	11	18	33	16	9	38	10	3	29	19	10
99	75	862	126	99	898	85	62	978	81	48	779	86	47	752	68	43
1,128	697	1,981	1,317	664	1,962	1,468	631	1,815	1,260	558	1,517	1,060	608	1,265	1,064	564
					1				1							
1					3						1					
1	1		1	1	7	3	4	2	1	1						
5	5	8	6	3	11	6	1	13	6	2	6	5	7	7	3	6
30	1	11	20	3	32	34	5	4	6	1	4	4	4	10	27	1
4	1		2		4			5	1		7	1		4	3	1
5	4	4	3	2	4			6	2		4	4	2	2	2	2
		2			6			4			6					
2	1	6			5	4	4	3	1	1	5	4	1	1		
		3	3	2	2	2	3	1	1					1	1	1
66	65	223	71	56	247	100	79	203	85	59	160	77	60	115	72	54
		1	1		2	2		3			1					
95	12	319	195	17	274	62	11	286	230	14	248	111	13	151	175	11
9	6	47	20	4	29	2		54	63		38	29	4	27	3	1
5	1	16	3	1	21	3	1	17	2	1	7	5	4	5	22	1
46	5	69	75	8	23	289		28	30	2	21	1		10	4	2
41	3	171	149	10	98	78	7	61	42	8	72	37	4	52	48	6
9	5	18	3	2	11	1	2	19	13	1	25	10	1	13	1	
603	502	641	557	465	665	572	441	609	471	355	525	508	397	570	489	329
32	13	57	29	11	133	86	12	89	38	17	59	32	20	41	30	22
1	2	3	2		3	3	2	6	6	1	3	2	1	2	1	1
19	5	73	55	12	74	52	10	57	45	10	37	28	8	16	9	10
154	65	309	122	67	307	169	49	345	216	85	288	202	82	238	174	116

3 署別 認知・検挙件数及び検挙人員 前年対比

署 別		窃 盗					うち既届窃盗		侵	
		認知件数	検挙件数	検挙率	検挙人員	うち少年	認知件数	検挙件数	認知件数	検挙件数
総 数	平成28年	2,275	1,353	59.5	653	119	1,940	1,011	221	196
	平成27年	2,631	1,344	51.1	703	111	2,252	975	290	178
	増 減	-356	9	8.4	-50	8	-312	36	-69	18
鳥 取	平成28年	762	432	56.7	261	56	670	333	57	49
	平成27年	861	451	52.4	237	37	772	362	84	52
	増 減	-99	-19	4.3	24	19	-102	-29	-27	-3
郡 家	平成28年	52	44	84.6	10	2	28	14	10	2
	平成27年	20	16	80.0	7	1	15	8	2	6
	増 減	32	28	4.6	3	1	13	6	8	-4
智 頭	平成28年	49	31	63.3	17	2	45	24	14	9
	平成27年	38	23	60.5	12	1	33	19	8	1
	増 減	11	8	2.8	5	1	12	5	6	8
浜 村	平成28年	16	9	56.3	6	1	16	8		
	平成27年	35	14	40.0	12	1	33	12	6	
	増 減	-19	-5	16.3	-6		-17	-4	-6	
倉 吉	平成28年	272	205	75.4	86	22	231	155	29	38
	平成27年	416	275	66.1	116	13	274	137	78	56
	増 減	-144	-70	9.3	-30	9	-43	18	-49	-18
八 橋	平成28年	55	23	41.8	17	1	47	17	14	4
	平成27年	71	38	53.5	23	4	55	27	10	6
	増 減	-16	-15	-11.7	-6	-3	-8	-10	4	-2
米 子	平成28年	905	517	57.1	194	34	754	384	80	82
	平成27年	1,002	411	41.0	208	46	910	323	82	44
	増 減	-97	106	16.1	-14	-12	-156	61	-2	38
境 港	平成28年	131	66	50.4	44	1	122	58	8	3
	平成27年	144	87	60.4	65	7	124	67	14	10
	増 減	-13	-21	-10.0	-21	-6	-2	-9	-6	-7
黒 坂	平成28年	33	26	78.8	18		27	18	9	9
	平成27年	44	29	65.9	23	1	36	20	6	3
	増 減	-11	-3	12.9	-5	-1	-9	-2	3	6

入 盗			うち既届侵入盗		重 要 窃 盗					うち既届重要窃盗	
検挙率	検挙人員	うち少年	認知件数	検挙件数	認知件数	検挙件数	検挙率	検挙人員	うち少年	認知件数	検挙件数
88.7	33	3	145	126	231	203	87.9	37	4	154	132
61.4	42	7	210	95	302	192	63.6	46	9	222	109
27.3	-9	-4	-65	31	-71	11	24.3	-9	-5	-68	23
86.0	12	1	41	33	63	55	87.3	15	2	47	39
61.9	11	1	60	28	86	57	66.3	12	1	62	33
24.1	1		-19	5	-23	-2	21.0	3	1	-15	6
20.0			9	2	10	2	20.0			9	2
300.0	1		2	2	3	6	200.0	1		3	2
-280.0	-1		7		7	-4	-180.0	-1		6	
64.3	3		13	8	14	9	64.3	3		13	8
12.5			7	1	8	3	37.5			7	3
51.8	3		6	7	6	6	26.8	3		6	5
			6		6					6	
			-6		-6					-6	
131.0	4		18	27	30	39	130.0	5		18	27
71.8	16	4	40	18	79	57	72.2	16	4	41	19
59.2	-12	-4	-22	9	-49	-18	57.8	-11	-4	-23	8
28.6			14	4	14	4	28.6			14	4
60.0	3	1	8	4	12	7	58.3	4	1	10	5
-31.4	-3	-1	6		2	-3	-29.7	-4	-1	4	-1
102.5	11	2	36	44	82	82	100.0	11	2	38	44
53.7	8	1	75	37	87	48	55.2	10	3	80	41
48.8	3	1	-39	7	-5	34	44.8	1	-1	-42	3
37.5	1		7	3	9	3	33.3	1		8	3
71.4	1		7	3	15	11	73.3	1		8	4
-33.9					-6	-8	-40.0				-1
100.0	2		7	5	9	9	100.0	2		7	5
50.0	2		5	2	6	3	50.0	2		5	2
50.0			2	3	3	6	50.0			2	3

4 署別 手口別 認知・検挙件数及び検挙人員

署別	手口別	総 数	侵 入 窃 盗													
			空 き 巣	忍 込 み	居 空 き	A T M 破 り	金 庫 破 り	旅 館 荒 し	官 公 署 荒 し	学 校 荒 し	病 院 荒 し	給 油 所 荒 し	事 務 所 荒 し	出 店 荒 し	工 場 荒 し	
総 数	認 知	2,275	221	83	37	7		3		2	3			16	14	
	既届	1,940	145	48	21	5		3		1	1			14	13	
	検 挙	1,353	196	96	36	4				2	1			4	11	
	既届	1,011	126	60	20	2				1	1			3	10	
	人 員	653	33	10	3	1						1		1	4	
少年	119	3	1													
鳥 取 署	認 知	762	57	20	6	3					1			2	3	
	既届	670	41	19	4	2					1			2	3	
	検 挙	432	49	11	6	1					1			1	6	
	既届	333	33	10	4						1			1	6	
	人 員	261	12	2		1					1				2	
少年	56	1														
郡 家 署	認 知	52	10	1	2						1			2	2	
	既届	28	9	1	2									2	2	
	検 挙	44	2		1									1		
	既届	14	2		1									1		
	人 員	10														
少年	2															
智 頭 署	認 知	49	14	4	4			1								
	既届	45	13	4	3			1								
	検 挙	31	9	3	1											
	既届	24	8	3												
	人 員	17	3		1											
少年	2															
浜 村 署	認 知	16														
	既届	16														
	検 挙	9														
	既届	8														
	人 員	6														
少年	1															

更衣室荒し	倉庫荒し	その他	乗物盗										非侵入盗	職権盗	慶弔盗
			自動車盗計	自動車盗	キーあり自動車盗	キーなし自動車盗	オートバイ盗計	オートバイ盗	キーありオートバイ盗	キーなしオートバイ盗	自転車盗計	自転車盗			
5	32	19	789	8	7	1	29	24	5	752	179	573	1,265		
3	20	16	758	8	7	1	28	23	5	722	174	548	1,037		
1	27	14	93	6	5	1	19	11	8	68	15	53	1,064		
1	17	11	64	6	5	1	18	10	8	40	12	28	821		
1	7	5	56	3	3		10	9	1	43	4	39	564		
	1	1	41	1	1		10	9	1	30	1	29	75		
	18	4	278	5	4	1	14	12	2	259	58	201	427		
	8	2	264	5	4	1	13	11	2	246	58	188	365		
	19	4	43	6	5	1	10	7	3	27	7	20	340		
	9	2	28	6	5	1	9	6	3	13	7	6	272		
	5	1	28	3	3		5	5		20		20	221		
	1		19	1	1		5	5		13		13	36		
	1	1	6							6	1	5	36		
	1	1	5							5	1	4	14		
			2							2		2	40		
			1							1		1	11		
			1							1		1	9		
			1							1		1	1		
	4	1	5				1	1		4	1	3	30		
	4	1	5				1	1		4	1	3	27		
	4	1	3							3		3	19		
	4	1	3							3		3	13		
	1	1	1							1		1	13		
			1							1		1	1		
			3							3	1	2	13		
			3							3	1	2	13		
													9		
													8		
													6		
													1		

4 署別 手口別 認知・検挙件数及び検挙人員(つづき)

手口別		署別														
		追出し盗	買物盗	訪問盗	詐欺盗その他	払出盗	ATMねらい	窓口ねらい	途中ねらい	室内ねらい	客室ねらい	病室ねらい	ひったくり	すり	置引き	仮睡者ねらい
総数	認知			7	3	10				4	2		1	1	115	
	既届			6	3	10				3	2		1		108	
	検挙			3	4	27				3	2			1	72	
	既届			2	3	9				2	2				65	
	人員			6	3	1				1	2			1	54	
	少年			2						1					12	
鳥取署	認知			1		3				2			1		38	
	既届			1		3				2			1		32	
	検挙					11				1					24	
	既届					2				1					18	
	人員			3						1					20	
	少年			2						1					4	
郡家署	認知															
	既届															
	検挙					9										
	既届															
	人員															
	少年															
智頭署	認知			1											2	
	既届			1											2	
	検挙															
	既届															
	人員															
	少年															
浜村署	認知														4	
	既届														4	
	検挙														3	
	既届														3	
	人員														2	
	少年															

車計 上ねらい	車 上ねらい	施 錠あり ねらい	施 錠なし ねらい	部 品ねらい	脱 衣場ねらい	自 動販 売機 ねらい	色 情ねらい	工 事場 ねらい	万 引き	職 場ねらい	同 居ねらい	さい 銭ねらい	そ の他			
151	46	105	27	5	10	52	13	570	41	2	16	235				
144	44	100	27	5	9	29	13	466	37	2	8	164				
175	49	126	3	22	4	48	1	489	30	1	9	170				
164	45	119	3	22	3	32	1	383	27	1	4	98				
11	3	8	1	1	2	6		329	22	1	10	113				
1		1		1		2		51	3			2				
53	25	28	7	1	4	9	3	222	10	1	1	71				
51	24	27	7	1	4	5	3	195	9	1	1	49				
46	37	9	1		2	6		194	9	1		45				
43	35	8	1		2	2		167	8	1		27				
6	1	5			1	1		146	7	1		35				
1		1				1		26	1							
5	1	4				12		5			2	12				
3	1	2				3		5			1	2				
4		4				13		4			2	8				
2		2				4		4			1					
1		1				1		2			2	3				
						1										
2	1	1	5				1	4			1	14				
2	1	1	5				1	4				12				
							1		1		1	16				
							1		1			11				
									1		1	11				
									1							
3	1	2	1					5								
3	1	2	1					5								
1		1						4				1				
1		1						4								
								4								
								1								

4 署別 手口別 認知・検挙件数及び検挙人員(つづき)

署別	手口別	総 数	侵 入 窃 盗														
			空 き 巣	忍 込 み	居 空 き	A T M 破 り	金 庫 破 り	旅 館 荒 し	官 公 署 荒 し	学 校 荒 し	病 院 荒 し	給 油 所 荒 し	事 務 所 荒 し	出 店 荒 し	工 場 荒 し		
倉吉署	認 知	272	29	3	15									2	2		
	既届	231	18	3	4									2	2		
	検 挙	205	38	6	22	2									2		
	既届	155	27	6	11	2									2		
	人 員	86	4		1												
	少年	22															
八橋署	認 知	55	14	3	4	1								4			
	既届	47	14	3	4	1								4			
	検 挙	23	4	1	3												
	既届	17	4	1	3												
	人 員	17															
	少年	1															
米子署	認 知	905	80	48	6	3		1				1		6	5		
	既届	754	36	14	4	2		1						4	4		
	検 挙	517	82	68	3	1								2	2		
	既届	384	44	36	1									1	1		
	人 員	194	11	6	1									1	1		
	少年	34	2	1													
境港署	認 知	131	8	2				1							2		
	既届	122	7	2				1							2		
	検 挙	66	3	1											1		
	既届	58	3	1											1		
	人 員	44	1												1		
	少年	1															
黒坂署	認 知	33	9	2							2						
	既届	27	7	2							1						
	検 挙	26	9	6							2						
	既届	18	5	3							1						
	人 員	18	2	2													
	少年																

更衣室荒し	倉庫荒し	その他	乗 物 盗	乗 物 盗									非 侵 入 盗		
				自動車盗 計	キーあり 自動車盗	キーなし 自動車盗	計 オートバイ盗	キーあり オートバイ盗	キーなし オートバイ盗	自転車盗 計	施錠あり 自転車盗	施錠なし 自転車盗	職 権 盗	慶 弔 盗	
1	2	4	66				5	4	1	61	17	44	177		
1	2	4	66				5	4	1	61	17	44	147		
	2	4	8				4	3	1	4		4	159		
	2	4	8				4	3	1	4		4	120		
	1	2	8				5	4	1	3		3	74		
			8				5	4	1	3		3	14		
		2	13				1	1		12	2	10	28		
		2	12				1	1		11	2	9	21		
			2							2		2	17		
			2							2		2	11		
			1							1		1	16		
			1							1		1			
4	1	5	381	2	2		6	4	2	373	90	283	444		
2	1	4	367	2	2		6	4	2	359	85	274	351		
1	1	4	33				5	1	4	28	8	20	402		
1	1	3	21				5	1	4	16	5	11	319		
1		1	16							16	4	12	167		
		1	10							10	1	9	22		
	2	1	33	1	1		2	2		30	8	22	90		
	1	1	32	1	1		2	2		29	8	21	83		
	1		2							2		2	61		
	1		1							1		1	54		
			1							1		1	42		
			1							1		1			
	4	1	4							4	1	3	20		
	3	1	4							4	1	3	16		
		1											17		
		1											13		
													16		

4 署別 手口別 認知・検挙件数及び検挙人員(つづき)

手口別		署別														
		追出し盗	買物盗	訪問盗	詐欺盗その他	払出盗	ATMねらい	窓口ねらい	途中ねらい	室内ねらい	客室ねらい	病室ねらい	ひったくり	すり	置引き	仮睡者ねらい
倉吉署	認知			2										1	19	
	既届			1											18	
	検挙			2					1					1	19	
	既届			1					1						18	
	人員			1										1	13	
	少年														5	
八橋署	認知															
	既届															
	検挙															
	既届															
	人員			1												
	少年															
米子署	認知			2	3	7			1	1					42	
	既届			2	3	7				1					42	
	検挙			1	4	7			1	1					22	
	既届			1	3	7				1					22	
	人員			1	3	1					1				15	
	少年														3	
境港署	認知			1					1	1					9	
	既届			1					1	1					9	
	検挙									1					3	
	既届									1					3	
	人員										1				3	
	少年															
黒坂署	認知														1	
	既届														1	
	検挙														1	
	既届														1	
	人員														1	
	少年															

車計 上ねらい	車 上ねらい	施錠 あり 車 上ねらい	施錠 なし 車 上ねらい	部 品 ねらい	脱 衣 場 ねらい	自 動 販 売 機 ねらい	色 情 ねらい	工 事 場 ねらい	万 引 き	職 場 ねらい	同 居 ねらい	さ い 銭 ねらい	そ の 他			
24	4	20	2	2	4	9			58	7	1	2	46			
22	3	19	2	2	3	6			52	7	1	2	31			
19	9	10			2	20			56	3		2	34			
15	8	7			1	17			48	3		1	15			
1	1				1	1			34	3		3	16			
									6	1			2			
6	3	3						1	7	1		2	11			
6	3	3						1	7	1			6			
1	1								6			1	9			
1	1								6				4			
									6			1	8			
49	11	38	9	2	2	20	5	223	21			5	52			
48	11	37	9	2	2	13	5	153	18			2	44			
103	2	101	1	22		9		181	17			1	32			
101	1	100	1	22		9		112	15				25			
2	1	1	1	1		3		102	11			1	25			
				1				18								
7		7	3			2	2	38	2			2	22			
7		7	3			2	2	37	2			1	17			
1		1	1					36				1	18			
1		1	1					34				1	13			
1		1						27				1	9			
2		2						1	8			1	7			
2		2						1	8			1	3			
								8				1	7			
								8				1	3			
								8				1	6			

5 手口別 認知・検挙件数及び検挙人員 前年対比

手口	認知件数				検挙件数			
	平成28年	平成27年	増減		平成28年	平成27年	増減	
			件数	増減率			件数	増減率
窃盗総数	2,275	2,631	-356	-13.5	1,353	1,344	9	0.7
侵入盗	221	290	-69	-23.8	196	178	18	10.1
空き巣	83	103	-20	-19.4	96	66	30	45.5
忍込み	37	40	-3	-7.5	36	26	10	38.5
居空き	7	7	-	-	4	5	-1	-20.0
ATM破り	-	-	-	-	-	-	-	-
金庫破り	3	-	3	-	-	-	-	-
旅館荒し	-	-	-	-	-	-	-	-
官公署荒し	2	2	-	-	2	1	1	100.0
学校荒し	3	2	1	50.0	1	1	-	-
病院荒し	-	-	-	-	-	1	-1	-100.0
給油所荒し	-	-	-	-	-	-	-	-
事務所荒し	16	27	-11	-40.7	4	14	-10	-71.4
出店荒し	14	33	-19	-57.6	11	7	4	57.1
工場荒し	-	-	-	-	-	-	-	-
更衣室荒し	5	1	4	400.0	1	-	1	-
倉庫荒し	32	35	-3	-8.6	27	29	-2	-6.9
その他	19	40	-21	-52.5	14	28	-14	-50.0
乗り物盗	789	824	-35	-4.2	93	106	-13	-12.3
自動車盗	8	7	1	14.3	6	10	-4	-40.0
オートバイ盗	29	38	-9	-23.7	19	10	9	90.0
自転車盗	752	779	-27	-3.5	68	86	-18	-20.9
非侵入盗	1,265	1,517	-252	-16.6	1,064	1,060	4	0.4
職権盗	-	-	-	-	-	-	-	-
慶弔盗	-	-	-	-	-	-	-	-
追出し盗	-	1	-1	-100.0	-	-	-	-
買物盗	-	-	-	-	-	-	-	-
訪問盗	7	6	1	16.7	3	5	-2	-40.0
払出盗	10	4	6	150.0	27	4	23	575.0
ATMねらい	-	-	-	-	-	-	-	-
窓口ねらい	-	-	-	-	-	-	-	-
途中ねらい	-	-	-	-	-	-	-	-
室内ねらい	4	7	-3	-42.9	3	1	2	200.0
客室ねらい	2	4	-2	-50.0	2	4	-2	-50.0
病室ねらい	-	6	-6	-100.0	-	-	-	-
ひったくり	1	5	-4	-80.0	-	4	-4	-100.0
すり	1	-	1	-	1	-	1	-
置引き	115	160	-45	-28.1	72	77	-5	-6.5
仮睡者ねらい	-	1	-1	-100.0	-	-	-	-
車上ねらい	151	248	-97	-39.1	175	111	64	57.7
部品ねらい	27	38	-11	-28.9	3	29	-26	-89.7
脱衣場ねらい	5	7	-2	-28.6	22	5	17	340.0
自動販売機ねらい	10	21	-11	-52.4	4	1	3	300.0
色情ねらい	52	72	-20	-27.8	48	37	11	29.7
工事場ねらい	13	25	-12	-48.0	1	10	-9	-90.0
万引き	570	525	45	8.6	489	508	-19	-3.7
職場ねらい	41	59	-18	-30.5	30	32	-2	-6.3
同居ねらい	2	3	-1	-33.3	1	2	-1	-50.0
さい銭ねらい	16	37	-21	-56.8	9	28	-19	-67.9
その他	238	288	-50	-17.4	174	202	-28	-13.9

検挙率			検挙人員				うち) 少年			
平成28年	平成27年	増減 (ポイント)	平成28年	平成27年	増減		平成28年	平成27年	増減	
					人員	増減率			人員	増減率
59.5	51.1	8.4	653	703	-50	-7.1	119	111	8	7.2
88.7	61.4	27.3	33	42	-9	-21.4	3	7	-4	-57.1
115.7	64.1	51.6	10	9	1	11.1	1	1	-	-
97.3	65.0	32.3	3	2	1	50.0	-	-	-	-
57.1	71.4	-14.3	1	1	-	-	-	-	-	-
-	-	-	-	-	-	-	-	-	-	-
-	-	-	-	-	-	-	-	-	-	-
-	-	-	-	-	-	-	-	-	-	-
100.0	50.0	50.0	-	1	-1	-100.0	-	-	-	-
33.3	50	-16.7	1	-	1	-	-	-	-	-
-	-	-	-	-	-	-	-	-	-	-
-	-	-	-	-	-	-	-	-	-	-
25.0	51.9	-26.9	1	1	-	-	-	-	-	-
78.6	21.2	57.4	4	7	-3	-42.9	-	2	-2	-100.0
-	-	-	-	-	-	-	-	-	-	-
20.0	-	20.0	1	-	1	-	-	-	-	-
84.4	82.9	1.5	7	12	-5	-41.7	1	4	-3	-75.0
73.7	70.0	3.7	5	9	-4	-44.4	1	-	1	-
11.8	12.9	-1.1	56	53	3	5.7	41	26	15	57.7
75.0	142.9	-67.9	3	3	-	-	1	1	-	-
65.5	26.3	39.2	10	3	7	233.3	10	3	7	233.3
9.0	11.0	-2.0	43	47	-4	-8.5	30	22	8	36.4
84.1	69.9	14.2	564	608	-44	-7.2	75	78	-3	-3.8
-	-	-	-	-	-	-	-	-	-	-
-	-	-	-	-	-	-	-	-	-	-
-	-	-	-	-	-	-	-	-	-	-
-	-	-	-	-	-	-	-	-	-	-
42.9	83.3	-40.4	6	7	-1	-14.3	2	2	-	-
270.0	100.0	170.0	1	4	-3	-75.0	-	-	-	-
-	-	-	-	-	-	-	-	-	-	-
-	-	-	-	-	-	-	-	-	-	-
75	14.3	60.7	1	-	1	-	1	-	1	-
100.0	100.0	-	2	2	-	-	-	-	-	-
-	-	-	-	-	-	-	-	-	-	-
-	80.0	-80.0	-	1	-1	-100.0	-	1	-1	-100.0
100.0	-	-	1	-	1	-	-	-	-	-
62.6	48.1	14.5	54	60	-6	-10.0	12	1	11	1,100.0
-	-	-	-	-	-	-	-	-	-	-
115.9	44.8	71.1	11	13	-2	-15.4	1	2	-1	-50.0
11.1	76.3	-65.2	1	4	-3	-75.0	-	1	-1	-100.0
440.0	71.4	368.6	1	4	-3	-75.0	1	1	-	-
40.0	4.8	35.2	2	-	2	-	-	-	-	-
92.3	51.4	40.9	6	4	2	50.0	2	1	1	100.0
7.7	40.0	-32.3	-	1	-1	-100.0	-	-	-	-
85.8	96.8	-11.0	329	397	-68	-17.1	51	67	-16	-23.9
73.2	54.2	19.0	22	20	2	10.0	3	2	1	50.0
50.0	66.7	-16.7	1	1	-	-	-	-	-	-
56.3	75.7	-19.4	10	8	2	25.0	-	-	-	-
73.1	70.1	3.0	116	82	34	41.5	2	-	2	-

6 手口別 認知・検挙件数及び検挙人員

認知・検挙		総数	侵入盗計	空き巣	忍込み	居空き	ATM破り	金庫破り	旅館荒し	官公署荒し	学校荒し
認知件数	計	2,275	221	83	37	7	-	3	-	2	3
	うち)既届	1,940	145	48	21	5	-	3	-	1	1
	うち)未届	318	74	35	16	2	-	-	-	1	2
検挙件数 (発生地計上方式)	計	1,301	189	78	37	4	-	-	-	2	2
	うち)既届	972	114	43	21	2	-	-	-	1	1
	うち)未届	311	73	35	16	2	-	-	-	1	1
検挙件数 (検挙地計上方式)	計	1,353	196	96	36	4	-	-	-	2	1
	うち)既届	1,011	126	60	20	2	-	-	-	1	1
	うち)未届	324	68	36	16	2	-	-	-	1	-
検挙人員	計	653	33	10	3	1	-	-	-	-	1
	うち)少年	119	3	1	-	-	-	-	-	-	-

認知・検挙		オートバイ盗			自転車盗			非侵入盗計	職権盗	慶弔盗	追出し盗
		計	キーあり	キーなし	計	施錠あり	施錠なし				
認知件数	計	29	24	5	752	179	573	1,265	-	-	-
	うち)既届	28	23	5	722	174	548	1,037	-	-	-
	うち)未届	1	1	-	30	5	25	213	-	-	-
検挙件数 (発生地計上方式)	計	20	12	8	68	15	53	1,019	-	-	-
	うち)既届	19	11	8	40	12	28	794	-	-	-
	うち)未届	1	1	-	28	3	25	209	-	-	-
検挙件数 (検挙地計上方式)	計	19	11	8	68	15	53	1,064	-	-	-
	うち)既届	18	10	8	40	12	28	821	-	-	-
	うち)未届	1	1	-	28	3	25	227	-	-	-
検挙人員	計	10	9	1	43	4	39	564	-	-	-
	うち)少年	10	9	1	30	1	29	75	-	-	-

認知・検挙		仮睡者ねらい	車上ねらい			部品ねらい	脱衣場ねらい	自動販売機ねらい	色情ねらい	工事場ねらい	万引き
			計	施錠あり	施錠なし						
認知件数	計	-	151	46	105	27	5	10	52	13	570
	うち)既届	-	144	44	100	27	5	9	29	13	466
	うち)未届	-	5	2	3	-	-	1	23	-	100
検挙件数 (発生地計上方式)	計	-	174	46	128	5	1	4	45	2	479
	うち)既届	-	164	43	121	5	1	3	29	2	375
	うち)未届	-	8	3	5	-	-	1	16	-	100
検挙件数 (検挙地計上方式)	計	-	175	49	126	3	22	4	48	1	489
	うち)既届	-	164	45	119	3	22	3	32	1	383
	うち)未届	-	9	4	5	-	-	1	16	-	102
検挙人員	計	-	11	3	8	1	1	2	6	-	329
	うち)少年	-	1	-	1	-	1	-	2	-	51

病院荒し	給油所荒し	事務所荒し	出店荒し	工場荒し	更衣室荒し	倉庫荒し	侵入盗の その他	乗り物盗計	自動車盗		
									計	キーあり	キーなし
-	-	16	14	-	5	32	19	789	8	7	1
-	-	14	13	-	3	20	16	758	8	7	1
-	-	2	1	-	2	10	3	31	-	-	-
-	-	6	11	-	4	29	16	93	5	5	-
-	-	4	10	-	2	17	13	64	5	5	-
-	-	2	1	-	2	10	3	29	-	-	-
-	-	4	11	-	1	27	14	93	6	5	1
-	-	3	10	-	1	17	11	64	6	5	1
-	-	1	1	-	-	8	3	29	-	-	-
-	-	1	4	-	1	7	5	56	3	3	-
-	-	-	-	-	-	1	1	41	1	1	-

買物盗	訪問盗	払出盗	ATMねらい	窓口ねらい	途中ねらい	室内ねらい	客室ねらい	病室ねらい	ひったくり	すり	置き
-	7	10	-	-	-	4	2	-	1	1	115
-	6	10	-	-	-	3	2	-	1	-	108
-	1	-	-	-	-	1	-	-	-	1	7
-	3	7	-	-	-	2	4	2	-	1	72
-	2	7	-	-	-	1	4	2	-	-	65
-	1	-	-	-	-	1	-	-	-	1	7
-	3	27	-	-	-	3	2	-	-	1	72
-	2	9	-	-	-	2	2	-	-	-	65
-	1	18	-	-	-	1	-	-	-	1	7
-	6	1	-	-	-	1	2	-	-	1	54
-	2	-	-	-	-	1	-	-	-	-	12

職場ねらい	同居ねらい	さい銭ねらい	非侵入盗の その他
41	2	16	238
37	2	8	167
4	-	6	64
31	1	14	172
28	1	6	99
3	-	6	65
30	1	9	174
27	1	4	101
3	-	3	65
22	1	10	116
3	-	-	2

7 手口別 発生時間帯・発生曜日別 認知件数

曜日	合 計								日 曜 日								
	計	0 ～ 4	4 ～ 8	8 ～ 12	12 ～ 16	16 ～ 20	20 ～ 24	不明	計	0 ～ 4	4 ～ 8	8 ～ 12	12 ～ 16	16 ～ 20	20 ～ 24	不明	
窃盗犯総数	1,806	41	36	264	341	293	107	724	274	8	6	46	60	37	14	103	
侵入盗	総数	131	9	3	10	3	8	4	94	18	1	1	1		2	1	12
	空き巣	38			5	1	3		29	3							3
	忍込み	32	5	1			2	2	22	8		1			2		5
	居空き	7				2	1		4								
	A T M 破り																
	金庫破り	2						1	1								
	旅館荒し																
	官公署荒し																
	学校荒し	3	1		1				1	1	1						
	病院荒し																
	給油所荒し																
	事務所荒し	10							10	1							1
	出店荒し	14	2		1		1	1	9	4						1	3
	工場荒し																
	更衣室荒し	3			2				1	1			1				
倉庫荒し	15	1	2			1		11									
その他	7			1				6									
乗り物盗	総数	622	5	6	27	74	73	24	413	99	2	2	1	19	8	3	64
	自動車盗	8	1						7	1							1
	オートバイ盗	22		1		2	3	1	15	7						1	6
	自転車盗	592	4	5	27	72	70	23	391	91	2	2	1	19	8	2	57
非侵入盗	総数	1,053	27	27	227	264	212	79	217	157	5	3	44	41	27	10	27
	職権盗																
	慶弔盗																
	追出し盗																
	買物盗																
	訪問盗	4				1	1	1	1								
	詐欺盗その他	3		1			1	1									
	払出盗	7			2	2	1	1	1	2				2			
	A T M ねらい																
	窓口ねらい																
	途中ねらい																
	室内ねらい	4			2			1	1	1			1				
	客室ねらい	2				1	1										
	病室ねらい																
	ひったくり	1				1											
	すり	1				1											
	置引き	114	1	3	26	36	30	14	4	21		1	6	5	6	1	2
	仮睡者ねらい																
	車上ねらい	141	6	4	25	17	18	5	66	20	1		2	5	1	2	9
	部品ねらい	20			1	2				17	2						2
	脱衣場ねらい	5		1				2	1	1						1	
	自動販売機ねらい	9			3		1		5	3			1				2
	色情ねらい	28	1		8	3	2	1	13	3	1		1				1
	工事場ねらい	6							6	1							1
	万引き	475	9	8	116	150	122	23	47	68	1	1	25	19	15	3	4
	職場ねらい	33	2		6	4	6	3	12	2							2
	同居ねらい	1								1							
さい銭ねらい	10	2		3	2		2	1	3	1		1			1		
その他	189	6	10	35	44	27	26	41	30	1	1	7	10	4	3	4	

計	月 曜 日							計	火 曜 日						
	0 ~ 4	4 ~ 8	8 ~ 12	12 ~ 16	16 ~ 20	20 ~ 24	不 明		0 ~ 4	4 ~ 8	8 ~ 12	12 ~ 16	16 ~ 20	20 ~ 24	不 明
269	5	4	42	55	48	17	98	249	5	4	33	47	47	19	94
26	2		2				22	16	2	1		1	2		10
11			1				10	5			1	1			3
2	1						1	3	1						2
4							4	2							2
4			1				3	3	1				1		1
5	1						4	2		1					1
								1							1
78	1		4	6	15	1	51	75		2	3	6	7	5	52
								5							5
1							1	3		1		1	1		
77	1		4	6	15	1	50	67		1	3	5	6	5	47
165	2	4	36	49	33	16	25	158	3	1	30	40	38	14	32
1						1		1				1			
1						1									
1			1					2					1		1
2			1				1	1							1
1					1										
19			6	6	5	2		14			2	3	5	4	
20	1	1	6	1	2		9	19			4	1	3		11
2							2	2							2
1						1		1		1					
2			1				1	6			1		1		4
80	1		16	34	19	5	5	82	2		20	26	23	4	7
3				1	1		1	4	1		1	1	1		
1						1		2				2			
31		3	5	7	5	5	6	24			2	6	4	5	7

7 手口別 発生時間帯・発生曜日別 認知件数(つづき)

曜日	水曜日								木曜日								
	計	0 ～ 4	4 ～ 8	8 ～ 12	12 ～ 16	16 ～ 20	20 ～ 24	不明	計	0 ～ 4	4 ～ 8	8 ～ 12	12 ～ 16	16 ～ 20	20 ～ 24	不明	
手口																	
窃盗犯総数	247	8	7	46	45	36	14	91	245	3	4	34	42	34	18	110	
侵入盗	総数	15	2			2		11	22	1	1	3			2	15	
	空き巣	2						2	5			1				4	
	忍込み	5	2					3	7	1					1	5	
	居空き	2				2			1							1	
	A T M 破り																
	金庫破り	1							1	1						1	
	旅館荒し																
	官公署荒し																
	学校荒し								1							1	
	病院荒し																
	給油所荒し																
	事務所荒し								1							1	
	出店荒し	1							1								
	工場荒し																
	更衣室荒し	1							1	1		1					
	倉庫荒し	1							1	3	1					2	
その他	2							2	2		1				1		
乗り物盗	総数	86		1	6	10	10	6	53	89			5	8	7	4	65
	自動車盗	1							1								
	オートバイ盗	1							1	3					1	2	
	自転車盗	84		1	6	10	10	6	51	86			5	8	6	4	63
非侵入盗	総数	146	6	6	40	33	26	8	27	134	2	3	26	34	27	12	30
	職権盗																
	慶弔盗																
	追出し盗																
	買物盗																
	訪問盗									1						1	
	詐欺盗その他									1						1	
	払出盗									1			1				
	A T M ねらい																
	窓口ねらい																
	途中ねらい																
	室内ねらい																
	客室ねらい	1				1											
	病室ねらい																
	ひったくり									1				1			
	すり									1				1			
	置引き	14	1	1	3	5	3	1		15			1	5	3	5	1
	仮睡者ねらい																
	車上ねらい	26	1	2	7	2	3	1	10	15			4	2	2		7
	部品ねらい	4			1	1			2	1				1			
	脱衣場ねらい																
	自動販売機ねらい	1			1												
	色情ねらい	4			1	1	1		1	5			1	1			3
	工事場ねらい	1							1	1							1
	万引き	54	2	1	15	17	13	1	5	57			13	16	15	5	8
	職場ねらい	7			4	1	1		1	5	1				1	1	2
	同居ねらい																
さい銭ねらい	1			1					1			1					
その他	33	2	2	7	5	5	5	7	29	1	3	5	7	4	1	8	

計	金 曜 日							計	土 曜 日							不明
	0 ~ 4	4 ~ 8	8 ~ 12	12 ~ 16	16 ~ 20	20 ~ 24	不明		0 ~ 4	4 ~ 8	8 ~ 12	12 ~ 16	16 ~ 20	20 ~ 24	不明	
259	3	8	18	39	55	17	119	263	9	3	45	53	36	8	109	469
14			1		2		11	20	1		3		2	1	13	90
5			1		1		3	7			2		1		4	45
1							1	6						1	5	5
2					1		1	2							2	
																1
																2
								1			1					
2							2									6
1							1	1	1							
																2
2							2	2					1		1	17
1							1	1							1	12
104		1	1	9	16	4	73	91	2		7	16	10	1	55	167
								1	1							
6				1	1		4	1							1	7
98		1	1	8	15	4	69	89	1		7	16	10	1	54	160
141	3	7	16	30	37	13	35	152	6	3	35	37	24	6	41	212
									1						1	3
1		1														
1						1										3
14			2	7	4	1		17		1	6	5	4		1	1
20	1		1	4	6	2	6	21	2	1	1	2	1		14	10
7							7	2							2	7
								2					1		1	
2							2	3			1		1		1	1
2			1				1	6			2	1		1	2	24
1							1	2							2	7
67	1	5	10	16	23	2	10	67	2	1	17	22	14	3	8	95
7					2	2	3	5			1	1			3	8
								1							1	1
2	1						1									6
17		1	2	3	2	5	4	25	2		7	6	3	2	5	46

8 手口別 発生場所別 認知件数

手口	総 数	一戸建住宅	中高層住宅	その他の住宅	学校（幼稚園）	駐車場			駐輪場	道路上	駅	その他の鉄道施設	空港	海港	競馬場	競輪場
						コインパーキング	月極駐車場	その他の駐車場								
窃盗犯総数	2,275	268	53	184	86		13	86	381	86	5			3		
侵入盗	総数	221	99	2	36	7					1					
	空き巣	83	50	2	31											
	忍込み	37	32		4											
	居空き	7	5		1											
	ATM破り															
	金庫破り	3														
	旅館荒し															
	官公署荒し	2														
	学校荒し	3				3										
	病院荒し															
	給油所荒し															
	事務所荒し	16									1					
	出店荒し	14														
	工場荒し															
	更衣室荒し	5				4										
	倉庫荒し	32	3													
その他	19	9														
乗り物盗	総数	789	74	45	109	59		2	21	373	48	4				
	自動車盗	8	1	1				1	2		1					
	オートバイ盗	29	12		2					3	7					
	自転車盗	752	61	44	107	59		1	19	370	40	4				
非侵入盗	総数	1,265	95	6	39	20		11	65	8	38			3		
	職権盗															
	慶弔盗															
	追出し盗															
	買物盗															
	訪問盗	7	4	1	2											
	詐欺盗その他	3														
	払出盗	10														
	ATMねらい															
	窓口ねらい															
	途中ねらい															
	室内ねらい	4	3													
	客室ねらい	2														
	病室ねらい															
	ひったくり	1									1					
	すり	1														
	置引き	115				6			4		1				2	
	仮睡者ねらい															
	車上ねらい	151	37	3	5	1		8	49	4	29					
	部品ねらい	27	2	1	2			3	7	2	1			1		
	脱衣場ねらい	5				1										
	自動販売機ねらい	10				1			1							
	色情ねらい	52	26		21	1										
	工事場ねらい	13														
	万引き	570														
	職場ねらい	41														
	同居ねらい	2		1	1											
さい銭ねらい	16															
その他	235	23		8	10			4	2	6						

オートレース場	競艇場	動物園	神社仏閣	都市公園	地下通路	高速道路	ゴルフ場	その他のスポーツ施設	病(医)院・診療所	一般ホテル・旅館	サウナ等・公衆浴場	コインランドリー	映画館劇場等	デパート	スーパーマーケット			
															総合スーパー	ホームセンター	家電量販店	コンビニエンスストア
			19	3				8	9	10	3	8	1	10	80	45	5	88
			3					1										
			1															
			1															
								1										
			1															
			1	1				3	2	1				1	2			4
			1	1				3	2	1				1	2			4
			15	2				4	7	9	3	8	1	9	78	45	5	84
										1								
															1	1		3
				1				2	2	2	2			1	10	1		4
										1						1		2
										2	1							
								2										
												3						
														8	57	41	4	69
									3	3			1		1			4
			14	1														
			1						2			5			9	1	1	2

8 手口別 発生場所別 認知件数(つづき)

手口	スーパーマーケット		景品交換所	給油所	レンタルビデオ店	貴金属店	古物店	その他の商店	風俗営業店			店舗型風俗営業店		カラオケボックス	インターネットカフェ
	ドラッグストア	その他のスーパー							まあじやん屋等	ゲームセンター	その他の営業店	個室付浴場	ラブホテル等		
窃盗犯総数	102	154	1	12	4	1	22	170	80	9			3		2
侵入盗	総数			1				7							
	空き巣														
	忍込み														
	居空き														
	ATM破り														
	金庫破り				1										
	旅館荒し														
	官公署荒し														
	学校荒し														
	病院荒し														
	給油所荒し														
	事務所荒し														
	出店荒し								7						
	工場荒し														
更衣室荒し															
倉庫荒し															
その他															
乗り物盗	総数		1					1	1	3	1				
	自動車盗														
	オートバイ盗														
	自転車盗		1					1	1	3	1				
非侵入盗	総数	102	153	1	11	4	1	21	162	77	8		3		2
	職権盗														
	慶弔盗														
	追出し盗														
	買物盗														
	訪問盗														
	詐欺盗その他												1		
	払出盗														
	ATMねらい														
	窓口ねらい														
	途中ねらい														
	室内ねらい								1						
	客室ねらい												2		
	病室ねらい														
	ひったくり														
	すり		1												
	置引き	4	11		2	1			2	34	6				
	仮睡者ねらい														
	車上ねらい		2		1					1					
	部品ねらい				1				1						
	脱衣場ねらい														
	自動販売機ねらい				1						1				1
	色情ねらい														
	工事場ねらい														
	万引き	95	124			1		20	150						
	職場ねらい		2			2		1	3						
同居ねらい															
さい銭ねらい															
その他	3	13	1	6		1		5	42	1				1	

9 侵入窃盗 発生場所別 侵入口・侵入方法別 認知件数

		総数	施錠開け						格子破り	ドア錠破り			
			ピッキング	サムターン回し				合かぎ		その他	かぎ穴壊し	ドア錠こじ破り	
				破壊なし	ドリル穴開け	ドアスコープ外し	その他						
総数	計	221		1			1	20	6			2	
	表出入口	76					1	18	5			1	
	非常口												
	その他の出入口	28						2				1	
	窓	緑側・ベランダ	22										
		居室	33										
		その他	39		1					1			
	その他	1											
不明	22												
一戸建住宅	計	99					1	1	2				
	表出入口	21					1	1	2				
	非常口												
	その他の出入口	13											
	窓	緑側・ベランダ	6										
		居室	25										
		その他	18										
	その他												
不明	16												
中高層住宅	計	2						1					
	表出入口	2						1					
	非常口												
	その他の出入口												
	窓	緑側・ベランダ											
		居室											
		その他											
	その他												
不明													
その他の住宅	計	36						4	1				
	表出入口	9						4	1				
	非常口												
	その他の出入口												
	窓	緑側・ベランダ	16										
		居室	8										
		その他	1										
	その他												
不明	2												
その他	計	84		1				14	3			2	
	表出入口	44						12	2			1	
	非常口												
	その他の出入口	15						2				1	
	窓	緑側・ベランダ											
		居室											
		その他	20		1					1			
	その他	1											
不明	4												

侵入盗													
その他	ガラス破り			郵便受け壊し	戸板破り	戸外し	シャッター破り	シャッター錠破り	自動ドア破り	壁破り	無締り	その他	不明
	焼切り	ガラスこじ破り	その他のガラス破り										
1		22	18		1	3					128	4	14
			2			1					46		2
1		5	3		1						13	2	
		3	1								18		
		7	2								24		
		7	10			2					17	1	
												1	
											10		12
		12	6		1	1					67	1	7
											17		
			3		1						9		
		3	1								2		
		7	2								16		
		2				1					14	1	
											9		7
											1		
											1		
			1								28		2
											4		
											16		
			1								8		
													2
1		10	11			2					32	3	5
			2			1					24		2
1		5									4	2	
			9			1					3		
												1	
											1		3

9 侵入窃盗 発生場所別 侵入口・侵入方法別 認知件数(つづき)

		総数	施錠開け						格子破り	ドア錠破り		
			ピッキング	サムターン回し				合かぎ		その他	かぎ穴壊し	ドア錠こじ破り
				破壊なし	ドリル穴開け	ドアスコープ外し	その他					
総数	計	127					1	6	3			
	表出入口	29				1	6	3				
	非常口											
	その他の出入口	13										
	窓	緑側・ベランダ	21									
		居室	29									
		その他	18									
	その他											
不明	17											
一戸建住宅	計	87					1	1	2			
	表出入口	18				1	1	2				
	非常口											
	その他の出入口	11										
	窓	緑側・ベランダ	5									
		居室	21									
		その他	17									
	その他											
不明	15											
中高層住宅	計	2					1					
	表出入口	2					1					
	非常口											
	その他の出入口											
	窓	緑側・ベランダ										
		居室										
		その他										
	その他											
不明												
その他の住宅	計	36					4	1				
	表出入口	9					4	1				
	非常口											
	その他の出入口											
	窓	緑側・ベランダ	16									
		居室	8									
		その他	1									
	その他											
不明	2											
その他	計	2										
	表出入口											
	非常口											
	その他の出入口	2										
	窓	緑側・ベランダ										
		居室										
		その他										
	その他											
不明												

うち)住宅対象													
その他	ガラス破り			郵便受け壊し	戸板破り	戸外し	シャッター破り	シャッター錠破り	自動ドア破り	壁破り	無締り	その他	不明
	焼切り	ガラスこじ破り	その他のガラス破り										
		9	4			1					93	1	9
			2								19		
			2								11		
		2	1								18		
		6									23		
		1	1			1					14	1	
											8		9
		9	3			1					62	1	7
											14		
			2								9		
		2	1								2		
		6									15		
		1				1					14	1	
											8		7
											1		
											1		
			1								28		2
											4		
											16		
			1								8		
													2
											2		
											2		

10 手口別 身柄措置・送致別 検挙人員

手口	総数	現 行 犯 逮 捕						
		計	身柄付送致	うち)簡易書式	書類送致(付)	うち)簡易書式	少年簡易送致	微罪処分
総数	653	30	27		3	1		
侵入盗	総数	33	7	6		1		
	空き巣	10	1	1				
	忍込み	3						
	居空き	1	1			1		
	A T M 破り							
	金庫破り							
	旅館荒し							
	官公署荒し							
	学校荒し	1	1	1				
	病院荒し							
	給油所荒し							
	事務所荒し	1						
	出店荒し	4	1	1				
	工場荒し							
	更衣室荒し	1						
	倉庫荒し	7	2	2				
その他	5	1	1					
乗り物盗	総数	56	1	1				
	自動車盗	3	1	1				
	オートバイ盗	10						
	自転車盗	43						
非侵入盗	総数	564	22	20		2	1	
	職権盗							
	慶弔盗							
	追出し盗							
	買物盗							
	訪問盗	6						
	払出盗	1						
	A T M ねらい							
	窓口ねらい							
	途中ねらい							
	室内ねらい	1						
	客室ねらい	2						
	病室ねらい							
	ひったくり							
	すり	1	1	1				
	置引き	54	2	1		1		
	仮睡者ねらい							
	車上ねらい	11	3	3				
	部品ねらい	1						
	脱衣場ねらい	1						
	自動販売機ねらい	2						
	色情ねらい	6						
	工事場ねらい							
	万引き	329	11	10		1	1	
	職場ねらい	22						
	同居ねらい	1						
さい銭ねらい	10	2	2					
その他	116	3	3					

緊急逮捕			通常逮捕			身柄不拘束				
計	身柄付送致	書類送致(付)	計	身柄付送致	書類送致(付)	計	書類送致(付)	うち)	少年簡易送致	微罪処分
								簡易書式		
6	6		61	60	1	556	243	131	36	277
1	1		21	20	1	4	4			
			9	9						
			3	3						
			1		1					
			1	1		2	2			
1	1									
			5	5						
			2	2		2	2			
			2	2		53	24	2	20	9
			1	1		1	1			
						10	10			
			1	1		42	13	2	20	9
5	5		38	38		499	215	129	16	268
			3	3		3	3	1		
						1	1			
						1	1			
						2	1	1		1
			4	4		48	28	15		20
			3	3		5	3	1		2
			1	1						
						1	1			
			1	1		1				1
1	1					5	3			2
2	2		20	20		296	138	86	15	143
			3	3		19	7	4		12
						1				1
						8	3	1		5
2	2		3	3		108	26	20	1	81

11 手口別 前科数別 検挙人員(成人)

手口	総数	前科なし	窃盗犯以外の 前科のみあり	窃 盗 の 前 科 あ り											
				計	1犯	2犯	3犯	4犯	5犯	6犯	7犯	8犯	9犯	10犯	11犯 以上
窃 盗 犯 総 数	534	405	43	86	27	21	16	7	2	2	4			1	6
侵 入 盗	総 数	30	15	1	14	4	3	3		1		1			2
	空 き 巣	9	5	1	3	1				1					1
	忍 込 み	3			3		1	1				1			
	居 空 き	1	1												
	A T M 破 り														
	金 庫 破 り														
	旅 館 荒 し														
	官 公 署 荒 し														
	学 校 荒 し	1			1		1								
	病 院 荒 し														
	給 油 所 荒 し														
	事 務 所 荒 し	1	1												
	出 店 荒 し	4	4												
	工 場 荒 し														
	更 衣 室 荒 し	1			1			1							
倉 庫 荒 し	6	3		3	2	1									
そ の 他	4	1		3	1		1							1	
乗 り 物 盗	総 数	15	12	2	1										1
	自 動 車 盗	2	2												
	オ ー ト バ イ 盗														
	自 転 車 盗	13	10	2	1										1
非 侵 入 盗	総 数	489	378	40	71	23	18	13	7	1	2	3		1	3
	職 権 盗														
	慶 弔 盗														
	追 出 し 盗														
	買 物 盗														
	訪 問 盗	4	3		1							1			
	払 出 盗	1	1												
	A T M ね ら い														
	窓 口 ね ら い														
	途 中 ね ら い														
	室 内 ね ら い														
	客 室 ね ら い	2	2												
	病 室 ね ら い														
	ひ っ た く り														
	す り	1	1												
	置 引 き	42	31	10	1	1									
	仮 睡 者 ね ら い														
	車 上 ね ら い	10	6	1	3	1						1			1
	部 品 ね ら い	1			1			1							
	脱 衣 場 ね ら い														
	自 動 販 売 機 ね ら い	2	2												
	色 情 ね ら い	4	3		1	1									
	工 事 場 ね ら い														
	万 引 き	278	207	22	49	15	13	9	6	1	2	1			2
	職 場 ね ら い	19	15	1	3	2	1								
同 居 ね ら い	1	1													
さい 銭 ね ら い	10	8		2		2									
そ の 他	114	98	6	10	3	2	3	1						1	

第 3

少年 関 係

1 年次別 犯行時の年齢別 刑法犯少年 検挙・補導人員

年次	総数	14歳未満	犯罪少年計	14歳	15歳	16歳	17歳	18歳	19歳
昭和20年	254	12	242				146		96
21	543	37	506				280		226
22	460	30	430				209		221
23	667	64	603				305		298
24	798	124	674				321		353
25	1,158	252	906				524		382
26	996	196	800				498		302
27	760	160	600				358		242
28	761	144	617				320		297
29	769	168	601		82		214		305
30	673	161	512		105		146		261
31	631	146	485		91		124		270
32	626	171	455		88		148		219
33	739	189	550		116		185		247
34	733	124	609		158		200		251
35	837	221	616		117		207		292
36	886	238	648		185		222		241
37	843	194	649	113	105	89	113	129	100
38	834	208	626	82	174	118	114	119	118
39	1,147	283	864	105	130	224	178	109	118
40	1,073	199	874	83	155	150	242	153	91
41	1,137	156	981	111	109	182	256	191	132
42	1,048	187	861	85	93	120	174	194	195
43	1,134	130	1,004	82	99	162	183	198	280
44	1,222	200	1,022	69	104	137	173	240	299
45	840	159	681	125	118	126	144	92	76
46	848	185	663	128	131	131	115	96	62
47	690	221	469	74	95	100	84	60	56
48	779	195	584	93	117	153	122	59	40
49	615	154	461	87	85	152	56	56	25
50	612	131	481	81	73	121	84	67	55
51	554	108	446	40	88	105	102	69	42
52	496	96	400	70	104	87	64	40	35
53	673	122	551	78	121	148	99	64	41
54	629	82	547	47	100	131	103	85	81
55	723	91	632	67	162	147	121	68	67
56	1,078	219	859	193	219	212	118	71	46
57	1,136	227	909	218	223	234	100	92	42
58	1,247	203	1,044	245	268	248	130	96	57
59	1,106	155	951	192	245	262	131	70	51
60	1,213	182	1,031	219	249	279	142	79	63
61	1,287	211	1,076	286	230	248	178	79	55
62	1,379	264	1,115	210	304	285	164	103	49
63	1,321	286	1,035	194	251	282	161	101	46

年次	総数	14歳未満	犯罪少年計	14歳	15歳	16歳	17歳	18歳	19歳
平成元年	1,182	235	947	164	244	277	129	87	46
2	1,097	185	912	156	205	252	152	111	36
3	1,048	130	918	158	218	251	142	84	65
4	942	174	768	100	175	182	168	88	55
5	901	181	720	125	147	182	125	87	54
6	982	157	825	154	179	221	158	79	34
7	1,062	195	867	134	205	241	162	95	30
8	1,205	193	1,012	154	220	301	186	101	50
9	1,302	207	1,095	195	260	322	175	95	48
10	1,255	221	1,034	201	257	261	188	87	40
11	1,201	183	1,018	195	253	279	143	103	45
12	1,021	161	860	170	213	214	154	70	39
13	1,281	156	1,125	208	270	286	191	123	47
14	1,155	157	998	157	207	272	195	98	69
15	1,202	199	1,003	142	208	286	181	123	63
16	927	133	794	117	188	210	147	80	52
17	806	148	658	101	151	163	121	77	45
18	580	110	470	88	80	115	77	50	60
19	516	79	437	52	100	113	67	61	44
20	498	63	435	72	103	117	70	43	30
21	420	60	360	67	76	63	66	46	42
22	353	65	288	51	56	67	47	43	24
23	391	54	337	44	79	96	62	32	24
24	318	38	280	37	65	64	66	33	15
25	322	51	271	53	59	76	42	24	17
26	262	79	183	36	44	33	31	18	21
27	241	71	170	33	33	40	28	22	14
28	215	66	149	33	45	21	22	15	13

注 昭和45年以降は交通業過を除く。

2 年次別 罪種別 刑法犯少年 検挙・補導人員

罪種別	平成19年			平成20年			平成21年			平成22年			総数
	総数	犯罪	触法	総数	犯罪	触法	総数	犯罪	触法	総数	犯罪	触法	
刑法犯 総数	516	437	79	498	435	63	420	360	60	353	288	65	391
重要犯罪	3	3		1	1		5	5		4		4	5
凶悪犯	2	2					5	5		2		2	3
殺人													
強盗	2	2					4	4					3
強盗殺人													
強盗傷人							4	4					
強盗強姦													3
強盗・準強盗	2	2											
放火										2		2	
強姦							1	1					
粗暴犯	51	47	4	27	23	4	35	32	3	21	20	1	42
凶器準備集合				2	2								
暴行	12	11	1	16	13	3	5	4	1	5	4	1	3
傷害	28	26	2	1		1	23	22	1	9	9		24
脅迫	1	1											1
恐喝	10	9	1	8	8		7	6	1	7	7		14
窃盗犯	323	267	56	373	325	48	273	232	41	236	191	45	264
侵入盗	20	18	2	39	34	5	38	36	2	7	6	1	24
乗り物盗	97	83	14	69	65	4	61	58	3	71	70	1	63
非侵入盗	206	166	40	265	226	39	174	138	36	158	115	43	177
重要窃盗犯	37	34	3	49	44	5	44	42	2	17	16	1	29
知能犯	5	5		4	4		1	1		4	4		2
詐欺	5	5		1	1		1	1		4	4		
横領				1	1								1
偽造				2	2								1
汚職													
背任													
風俗犯	1	1		1	1					2		2	2
賭博													
わいせつ	1	1		1	1					2		2	2
強制わいせつ	1	1		1	1					2		2	2
公然わいせつ・物													
その他の刑法犯	134	115	19	93	82	11	106	90	16	88	73	15	78
うち)占有離脱物横領	100	89	11	61	54	7	80	74	6	67	60	7	62
うち)公務執行妨害	1	1											2
うち)犯人蔵匿							1	1					
うち)失火							2		2				
うち)住居侵入	17	12	5	14	12	2	13	6	7	9	6	3	7
うち)逮捕監禁													
うち)略取誘拐・人身売買													
うち)盗品	12	11	1	6	5	1	4	3	1	9	6	3	6
うち)器物損壊等	3	1	2	11	11		5	5		2	1	1	1

注 重要犯罪、重要窃盗は外数。

平成23年		平成24年			平成25年			平成26年			平成27年			平成28年		
犯罪	触法	総数	犯罪	触法	総数	犯罪	触法	総数	犯罪	触法	総数	犯罪	触法	総数	犯罪	触法
337	54	318	280	38	322	271	51	262	183	79	241	170	71	215	149	66
5		2	2		9	3	6				4	1	3	2	1	1
3		2	2		6		6				1		1			
3		2	2													
3		2	2													
					6		6				1		1			
31	11	29	27	2	43	40	3	12	9	3	9	6	3	15	12	3
2	1	8	7	1	7	6	1	1		1	5	4	1	7	5	2
17	7	17	17		32	30	2	6	5	1	4	2	2	5	5	
1		1	1		1	1								1		1
11	3	3	2	1	3	3		5	4	1				2	2	
233	31	228	195	33	216	183	33	177	110	67	165	111	54	170	119	51
17	7	4	3	1	5	4	1	15	5	10	11	7	4	4	3	1
58	5	84	79	5	54	48	6	36	35	1	29	26	3	51	41	10
158	19	140	113	27	157	131	26	126	70	56	125	78	47	115	75	40
19	10	5	5		9	8	1	17	7	10	15	9	6	5	4	1
2		1	1					1	1		4	3	1			
		1	1					1	1		4	3	1			
1																
1																
2					4	4		1	1		3	1	2	3	1	2
2					4	4		1	1		3	1	2	3	1	2
2					3	3					3	1	2	2	1	1
					1	1		1	1					1		1
66	12	58	55	3	53	44	9	71	62	9	59	49	10	27	17	10
58	4	45	44	1	30	28	2	40	36	4	45	41	4	17	14	3
1	1				2	2					1	1				
2	5	7	5	2	10	4	6	13	13		2	1	1	7	1	6
5	1	6	6		7	7		3	3		5	4	1			
	1				4	3	1	13	9	4	6	2	4	3	2	1

3 罪種別 署別 犯罪少年・触法少年 検挙・補導人員

罪種別	総数			鳥取		郡家		智頭	
	合計	犯罪少年	触法少年	犯罪少年	触法少年	犯罪少年	触法少年	犯罪少年	触法少年
総数	215	149	66	65	29	2		2	1
重要犯罪	2	1	1						
凶悪犯									
殺人強盗 強盗殺 強盗傷人 強盗強姦 強盗・準強盗 放火強姦									
粗暴犯	15	12	3	3					
凶器準備集合 暴行 傷害 脅迫 恐喝	7 5 1 2	5 5 2	2 1	2 1					
窃盗犯	170	119	51	56	25	2		2	
侵入盗 乗り物盗 非侵入盗	4 51 115	3 41 75	1 10 40	1 19 36	4 21	1 1		1 1	
重要窃盗犯	5	4	1	2					
知能犯									
詐欺 横領 偽造									
風俗犯	3	1	2						
賭博 強制わいせつ 公然わいせつ・物	2 1	1	1 1						
その他の刑法犯	27	17	10	6	4				1
うち)占有離脱物横領 うち)住居侵入 うち)盗品等 うち)器物損壊 うち)公務執行妨害 うち)逮捕監禁 うち)略取誘拐・人身売買	17 7 3	14 1 2	3 6 1	6	3 1				1

注 重要犯罪、重要窃盗は外数。

浜 村		倉 吉		八 橋		米 子		境 港		黒 坂	
犯罪少年	触法少年	犯罪少年	触法少年	犯罪少年	触法少年	犯罪少年	触法少年	犯罪少年	触法少年	犯罪少年	触法少年
1	1	27	10	1		46	20	5	5		
						1	1				
		2	2			4		3	1		
			1			1		2	1		
			1			3		1			
		2									
1	1	22	8	1		34	15	1	2		
						2	1				
		8	4	1		10	1	1	1		
1	1	14	4			22	13		1		
						2	1				
						1	1		1		
						1	1				
		3				7	4	1	1		
		1				6		1			
						1	4		1		
		2									

4 罪種別 年齢・学職別 犯罪少年・触法少年 検挙・補導人員

罪種	年齢学職 総数	犯 罪 少 年									
		年 齢						学 職			
		14歳	15歳	16歳	17歳	18歳	19歳	中学生	高校生	大学生	専修生等
刑法犯 総数	149	33	45	21	22	15	13	59	51	4	4
凶 悪 犯											
殺 人											
殺 人 殺 人											
嬰 児 殺 人											
組 織 的 殺 人											
組 織 的 嬰 児 殺 人											
殺 人 予 備											
自 殺 関 与 ・ 同 意 殺 人											
強 盗											
強 盗 殺 人											
強 盗 傷 人											
強 盗 強 姦											
強 盗 ・ 準 強 盗											
放 火											
強 姦											
粗 暴 犯	12		6		2	4		4	2		
凶 器 準 備 集 合											
暴 行	5		3			2		1	2		
傷 害	5		3		1	1		3			
うち) 傷害致死											
脅 迫											
恐 喝	2				1	1					
窃 盗 犯	119	29	34	19	16	9	12	47	42	3	4
侵 入 盗	3		1				2		1		
乗 り 物 盗	41	10	11	5	9	5	1	13	20	2	
非 侵 入 盗	75	19	22	14	7	4	9	34	21	1	4
知 能 犯											
詐 欺											
横 領											
横 領											
業 務 上 横 領											
偽 造											
うち) 通貨偽造											
うち) 文書偽造											
うち) 支払用カード											
うち) 有価証券偽造											
汚 職											
うち) 賄賂											
あっせん利得処罰法											
背 任											
風 俗 犯	1		1					1			
賭 博											
わ い せ つ	1		1					1			
うち) 強制わいせつ	1		1					1			
うち) 公然わいせつ											
その他の刑法犯	17	4	4	2	4	2	1	7	7	1	
うち) 占有離脱物横領	14	4	4	2	2	1	1	7	5	1	
うち) 公務執行妨害											
うち) 住居侵入	1				1				1		
うち) 逮捕監禁											
うち) 略取誘拐・人身売買											
うち) 盗品等											
うち) 器物損壊等	2				1	1			1		

5 窃盗 手口別 年齢・学職別 犯罪少年・触法少年 検挙・補導人員

手口	年齢学職 総数	犯 罪 少 年									
		年 齢						学 職			
		14歳	15歳	16歳	17歳	18歳	19歳	中学生	高校生	大学生	専修生等
窃盗犯総数	119	29	34	19	16	9	12	47	42	3	4
侵入盗	3		1				2		1		
空き巣	1		1						1		
忍込み											
居空き											
ATM破り											
金庫破り											
旅館荒し											
官公署荒し											
学校荒し											
病院荒し											
給油所荒し											
事務所荒し											
出店荒し											
工場荒し											
更衣室荒し											
倉庫荒し	1						1				
その他	1						1				
乗り物盗	41	10	11	5	9	5	1	13	20	2	
自動車盗	1				1				1		
オートバイ盗	10	5	2	2	1			5	4		
自転車盗	30	5	9	3	7	5	1	8	15	2	
非侵入盗	75	19	22	14	7	4	9	34	21	1	4
職権盗											
慶弔盗											
追出し盗											
買物盗											
訪問盗	2		1				1	1			
払出盗											
ATMねらい											
窓口ねらい											
途中ねらい											
室内ねらい	1				1				1		
客室ねらい											
病室ねらい											
ひったくり											
すり											
置き引き	12	3	2	2	1	1	3	5			2
仮睡者ねらい											
車上ねらい	1			1					1		
部品ねらい											
脱衣場ねらい	1	1						1			
自動販売機ねらい											
色情ねらい	2		2					2			
工事場ねらい											
万引き	51	14	17	10	4	2	4	24	19	1	2
職場ねらい	3			1	1	1					
同居ねらい											
さい銭ねらい											
その他	2	1					1	1			

		触 法 少 年									
		総数	年 齢						児 童 ・ 生 徒		
有職少年	無職少年		8歳以下	9歳	10歳	11歳	12歳	13歳	未就学	小学生	中学生
16	7	51	5	6	6	4	5	25		23	28
1	1	1			1					1	
		1			1					1	
1											
	1										
6		10	2					1	7	2	8
1		3						1	2		3
5		7	2						5	2	5
9	6	40	3	6	5	4	4	18		20	20
	1	1						1			1
2	3										
		1							1		1
3	2	38	3	6	5	4	3	17		20	18
3											
1											

6 罪種別 非行場所別 検挙・補導人員

	総 数	一 戸 建 住 宅	中 高 層 住 宅	そ の 他 の 住 宅	学 校 (幼 稚 園)	駐 車 場			駐 輪 場	道 路 上	駅	そ の 他 の 鉄 道 施 設	空 港	海 港	競 馬 場	競 輪 場
						コ イ ン パ ー キ ン グ	車 月 極 駐 車 場	そ の 他 の 駐 車 場								
総 数	215	16	3	9	8		2	11	41	8						
罪 種	凶 悪 犯															
	殺 人															
	強 盗															
	放 火															
	強 姦															
	粗 暴 犯	15		3	1	2			6	1	1					
	凶 器 準 備 集 合															
	暴 行	7				2			4		1					
	傷 害	5		3					1							
	脅 迫	1			1											
	恐 喝	2							1	1						
	窃 盗 犯	170	11		7	2		1	3	30	4					
	侵 入 盗	4	2													
	乗 り 物 盗	51	4		3	1		1	3	30	3					
	非 侵 入 盗	115	5		4	1					1					
	知 能 犯															
	詐 欺															
	横 領															
	そ の 他															
	風 俗 犯	3	1		1						1					
賭 博																
わ い せ つ	3	1		1						1						
その他の刑法犯	27	4			4		1	2	10	2						
占 有 離 脱 物 横 領	17						1	2	10	2						
そ の 他	10	4			4											
年 齢	8歳以下	5							2							
	9歳	6														
	10歳	8	1													
	11歳	5	1													
	12歳	12	1		2	3				1						
	13歳	30	3			1			1	5	2					
	14歳	33			2	1		1		7	1					
	15歳	45	7	3	1	1			5	6	3					
	16歳	21	1							5	1					
	17歳	22	2			1		1	1	10						
18歳	15				1			4	5							
19歳	13			4					1							
学 職	未就学															
	小学生	27	2		1					2						
	中学生	98	7	3	4	6		1	2	15	6					
	高校生	51	6			1		1	3	18	2					
	大学生	4			1					2						
	専修学校生等	4			2											
	有職少年	20	1						4	3						
	無職少年	11			1	1			2	1						

6 罪種別 非行場所別 検挙・補導人員(つづき)

	スーパーマーケット		景品交換所	給油所	レンタルビデオ店	貴金属店	古物店	その他の商店	風俗		営業店		店舗型	風俗営業		カラオケボックス	インターネットカフェ
	ドラッグストア	その他のスーパー							ばちんこ	まあじやん屋等	ゲームセンター	その他の営業店		ラブホテル等	その他の営業店		
総数	8	22			1		8	19	3	2							
罪種	凶悪犯																
	殺人																
	強盗																
	放火																
	強姦																
	粗暴犯																
	凶器準備集合																
	暴行																
	傷害																
	脅迫																
	恐喝																
	窃盗犯	8	22					8	19	3	2						
	侵入盗																
	乗り物盗								1	2							
	非侵入盗	8	22					8	18	1	2						
	知能犯																
	詐欺																
横領																	
その他																	
風俗犯																	
賭博																	
わいせつ																	
その他の刑法犯					1												
占有離脱物横領																	
その他					1												
年齢	8歳以下						1										
	9歳	1	4														
	10歳	1															
	11歳		1					1									
	12歳	1			1		1										
	13歳	1	4					5									
	14歳	2	3				4	2		1							
	15歳	2	5					4		1							
	16歳		1					7	1								
	17歳		3				1										
18歳								1									
19歳		1				1		1									
学職	未就学																
	小学生	3	5				2	1									
	中学生	4	12		1		4	9		2							
	高校生	1	4				1	8	1								
	大学生																
	専修学校生等																
	有職少年		1				1	1	2								
無職少年																	

7 罪種別 非行の直接の動機・原因別 検挙・補導人員

		総数	生活 困窮	保険金 目当て	遊興費 充当	債務 返済	職業的 犯罪	一時的 盗用	対象物自体の 所有消費目的
総 数		215	2		16			4	157
罪 種	凶 悪 犯								
	殺 人								
	強 盗								
	放 火								
	強 姦								
	粗 暴 犯	15			2				
	凶 器 準 備 集 合								
	暴 行	7							
	傷 害	5							
	脅 迫	1							
	恐 喝	2			2				
	窃 盗 犯	170	2		14			2	142
	侵 入 盗	4			3				
	乗 り 物 盗	51						1	48
	非 侵 入 盗	115	2		11			1	94
	知 能 犯								
	詐 欺								
	横 領								
	そ の 他								
	風 俗 犯	3							
賭 博									
わ い せ つ	3								
その他の刑法犯	27						2	15	
占有離脱物横領	17						2	15	
そ の 他	10								
年 齢	8歳以下	5							5
	9歳	6							6
	10歳	8					1		5
	11歳	5							4
	12歳	12							4
	13歳	30					2		22
	14歳	33			1				31
	15歳	45			3		1		32
	16歳	21			2				19
	17歳	22			3				14
	18歳	15			2				9
19歳	13	2		5				6	
学 職	未就学								
	小学生	27					1		22
	中学生	98			3		3		71
	高校生	51			2				43
	大学生	4							4
	専修学校生等	4	2						2
	有職少年	20			7				9
	無職少年	11			4				6

その他の利欲	痴情	怨恨	憤怒	性的欲求	服従迎合	遊び好奇心スリル	自己顕示	薬物の作用	異常めいてい精神障害又はその疑い	その他
3		1	13	10		9				
			13							
			7							
			5							
			1							
1		1		6		2				
		1								
						2				
1				6						
				2		1				
				2		1				
2				2		6				
2				2		6				
		1				1				
1										
			2	1		5				
2			1	3						
				1						
			6	3						
			1	2		2				
			3			1				
1		1	1			1				
2			6	8		5				
			2	2		2				
			4							
						1				

8 罪種別 非行の背景・態度別 検挙・補導人員

	総数	背 景					父 親			
		学 生 ・ 生 徒		そ の 他 の 少 年			放 任	拒 否	過 干 渉	
		怠 学 中	該 当 な し	怠 業 中	就 労 で き ず	該 当 な し				
総 数	215	22	162	1	3	27	35	1	3	
罪 種	凶 悪 犯									
	殺 人									
	強 盗									
	放 火									
	強 姦									
	粗 暴 犯	15	4	5			6	8		
	凶 器 準 備 集 合									
	暴 行	7		5			2	5		
	傷 害	5	3				2	2		
	脅 迫	1	1							
	恐 喝	2					2	1		
	窃 盗 犯	170	16	131	1	2	20	24	1	1
	侵 入 盗	4	1	1			2	1		
	乗 り 物 盗	51	7	38			6	3		1
	非 侵 入 盗	115	8	92	1	2	12	20	1	
	知 能 犯									
	詐 欺									
	横 領									
	そ の 他									
	風 俗 犯	3		3				1		
賭 博										
わ い せ つ	3		3				1			
その他の刑法犯	27	2	23		1	1	2		2	
占 有 離 脱 物 横 領	17	1	15		1		1			
そ の 他	10	1	8			1	1		2	
年 齢	8歳以下	5		5						
	9歳	6		6						
	10歳	8		8						
	11歳	5		5			1			
	12歳	12	2	10				1		
	13歳	30	4	26				5	1	
	14歳	33	6	27				4		
	15歳	45	7	33		1	4	9		
	16歳	21	2	15	1		3	4		
	17歳	22	1	15			6	3	2	
	18歳	15		6		1	8	5	1	
19歳	13		6		1	6	3			
学 職	未就学									
	小学生	27	1	26			1			
	中学生	98	15	83			14		1	
	高校生	51	6	45			7		2	
	大学生	4		4						
	専修学校生等	4		4				1		
	有職少年	20			1		19	8	1	
	無職少年	11				3	8	4		

の 態 度			母 親 の 態 度						家 出 関 係	
気 紛 れ	溺 愛	該 当 な し	放 任	拒 否	過 干 渉	気 紛 れ	溺 愛	該 当 な し	非 行 時 中 家 出	該 当 な し
1		175	47	3	2	3	5	155	3	212
		7	6	1				8	1	14
		2	2					5		7
		3	2	1				2	1	4
		1						1		1
		1	2							2
1		143	34	2	1	3	4	126	2	168
		3	2					2	1	3
		47	6				2	43		51
1		93	26	2	1	3	2	81	1	114
		2	1					2		3
		2	1					2		3
		23	6		1		1	19		27
		16	4				1	12		17
		7	2		1			7		10
		5						5		5
		6						6		6
		8						8		8
		4	1	1				3		5
		11	2					10		12
		24	5		1		2	22		30
		29	7				2	24		33
		36	8	2			1	34	2	43
1		16	8				1	12		21
		17	3					19		22
		9	6		1			8	1	14
		10	7			1	1	4		13
		26	1	1				25		27
		83	17	1	1	2	2	75	1	97
1		41	9	1			2	39	1	50
		4						4		4
		3	3				1		1	3
		11	9		1	1		9		20
		7	8					3		11

9 罪種別 身柄措置・送致別 犯罪少年・触法少年 検挙・補導人員

罪種別	犯 罪							
	総数	現行犯逮捕				緊急逮捕		
		計	身柄付送致	書類送致	少年簡易送致	計	身柄付送致	書類送致
総 数	149	3	3			2	2	
罪種	凶悪犯							
	殺人							
	強盗							
	放火							
	強姦							
	粗暴犯	12	3	3				
	凶器準備集合							
	暴行	5						
	傷害	5	1	1				
	脅迫							
	恐喝	2	2	2				
	窃盗犯	119				2	2	
	侵入盗	3						
	乗り物盗	41						
	非侵入盗	75				2	2	
	知能犯							
	詐欺							
	横領							
	その他							
	風俗犯	1						
賭博								
わいせつ	1							
その他の刑法犯	17							
占有離脱物横領	14							
その他	3							
年齢	8歳以下							
	9歳							
	10歳							
	11歳							
	12歳							
	13歳							
	14歳	33						
	15歳	45				2	2	
	16歳	21						
	17歳	22	1	1				
18歳	15	2	2					
19歳	13							
学職	未就学							
	小学生							
	中学生	59				2	2	
	高校生	51						
	大学生	4						
	専修学校生等	4						
	有職少年	20	1	1				
	無職少年	11	2	2				

少年						触法少年			
通常逮捕			身柄不拘束			総数	警察限 り	児童 相談所 送致	児童 相談所 等通告
計	身柄付 送致	書類送致	計	書類送致	少年簡易 送致				
7	7		137	93	44	66	41		25
1	1		8	7	1	3			3
			5	4	1	2			2
1	1		3	3					
						1			1
6	6		111	75	36	51	36		15
2	2		1	1		1			1
			41	21	20	10	4		6
4	4		69	53	16	40	32		8
			1	1		2			2
			1	1		2			2
			17	10	7	10	5		5
			14	7	7	3	2		1
			3	3		7	3		4
						5	3		2
						6	6		
						8	6		2
						5	3		2
						12	4		8
						30	19		11
			33	20	13				
1	1		42	30	12				
			21	17	4				
2	2		19	11	8				
1	1		12	8	4				
3	3		10	7	3				
						27	19		8
			57	37	20	39	22		17
1	1		50	34	16				
			4	1	3				
1	1		3	3					
4	4		15	11	4				
1	1		8	7	1				

10 罪種別 補導歴・非行歴別 検挙・補導人員

	総 数	うち)補導歴・非行歴なし	補 導						
			な し	1 回	2 回	3 回	4 回	5 回	
総 数	215	133	146	21	9	5	2	5	
罪 種	凶 悪 犯								
	殺 人								
	強 盗								
	放 火								
	強 姦								
	粗 暴 犯	15	3	4	3	1	1		
	凶 器 準 備 集 合								
	暴 行	7	2	3	2				
	傷 害	5			1	1	1		
	脅 迫	1	1	1					
	恐 喝	2							
	窃 盗 犯	170	108	119	17	6	4	2	4
	侵 入 盗	4	2	3					
	乗 り 物 盗	51	30	30	7	2	1	2	1
	非 侵 入 盗	115	76	86	10	4	3		3
	知 能 犯								
	詐 欺								
	横 領								
	そ の 他								
	風 俗 犯	3	3	3					
賭 博									
わ い せ つ	3	3	3						
その他の刑法犯	27	19	20	1	2			1	
占有離脱物横領	17	11	12	1	2			1	
そ の 他	10	8	8						
年 齢	8歳以下	5	4	4	1				
	9歳	6	6	6					
	10歳	8	8	8					
	11歳	5	4	4	1				
	12歳	12	11	11			1		
	13歳	30	25	25	2	1		1	
	14歳	33	20	21	4	1	1	1	
	15歳	45	25	27	6	4	2	1	
	16歳	21	11	15	2			3	
	17歳	22	10	12	2	2	1		
	18歳	15	3	4	3	1			
19歳	13	6	9				1		
学 職	未就学								
	小学生	27	25	25	2				
	中学生	98	68	69	8	6	4	2	
	高校生	51	31	39	6	1		2	
	大学生	4	4	4					
	専修学校生等	4	3	3	1				
	有職少年	20	2	4	2	2	1	2	
無職少年	11		2	2			1		

歴		非 行 歴							
6回～9回	10回以上	なし	1回	2回	3回	4回	5回	6回～9回	10回以上
14	13	165	35	4	5	2	2	2	
3	3	8	6	1					
1	1	3	4						
2		3	1	1					
		1							
	2	1	1						
10	8	133	24	3	4	2	2	2	
	1	2	1				1		
6	2	42	6		1	1		1	
4	5	89	17	3	3	1	1	1	
		3							
		3							
1	2	21	5		1				
	1	13	3		1				
1	1	8	2						
		5							
		6							
		8							
		5							
		12							
1		28	2						
3	2	27	5		1				
3	2	34	9	1	1				
	1	15	5	1					
2	3	13	7	1					1
5	2	6	6	1		2			
	3	6	1		3		2	1	
		27							
7	2	85	12		1				
3		35	13	1	1				1
		4							
		3		1					
4	5	9	4	1	3	1	2		
	6	2	6	1		1			1

11 罪種別 再犯者の前回処分別 検挙人員

罪種別	総数	初犯者	再犯者	再犯者							
				未決				既			
				保釈中	拘留停止中	試験観察中	その他	執行終			
								懲役・禁固	罰金・拘留・科料	各種少年院退院	保護観察(少年)
刑法犯総数	149	101	48				6			2	8
凶悪犯											
殺人											
殺人											
殺人											
組織的殺人											
組織的殺人											
殺人予備											
自殺関与・同意殺人											
強盗											
強盗殺人											
強盗傷人											
強盗強姦											
強盗・準強盗											
放火											
強姦											
粗暴犯	12	6	6								1
凶器準備集合											
暴行	5	2	3								1
傷害	5	3	2								
うち)傷害致死											
脅迫											
恐喝	2	1	1								
窃盗犯	119	83	36				6			2	7
侵入盗	3	1	2								2
乗り物盗	41	33	8								3
非侵入盗	75	49	26				6			2	2
知能犯											
詐欺											
横領											
横領											
業務上横領											
偽造											
うち)通貨偽造											
うち)文書偽造											
うち)有価証券偽造											
贋造											
うち)賄賂											
背任											
風俗犯	1	1									
賭博											
わいせつ	1	1									
うち)強制わいせつ	1	1									
うち)公然わいせつ											
その他の刑法犯	17	11	6								
うち)占有離脱物横領	14	10	4								
うち)公務執行妨害											
うち)住居侵入	1	1									
うち)逮捕監禁											
うち)略取誘拐・人身売買											
うち)盗品											
うち)器物損壊等	2		2								

の 前 回							処 分					
決							そ の 他					
了	の 他						起訴猶予	審判不開始	不処分	児童相談所等通告	警察限り	その他
児童自立支援施設・児童養護施設退所	執行停止中	仮出獄・執行猶予中	各種少年院仮退院中	保護観察中(少年)	児童自立支援施設・児童養護施設収容中	その他						
				4	1	1		13	7	4	1	1
					1			3	1			
					1			1	1			
								1				
				2		1		6	6	4	1	1
								2	3			
				2		1		4	3	4	1	1
				2				4				
				1				3				
				1								

12 特別法犯 違反法令別 年齢・学職別 送致人員

違反法令	犯 罪 少 年												
	総数	年 齢						学 職					
		14歳	15歳	16歳	17歳	18歳	19歳	中学生	高校生	大学生	専修学校生等	有職少年	無職少年
総 数	7	1	0	0	2	2	2	1	2	0	1	1	2
軽 犯 罪 法	4				2	2			2			1	1
青 少 年 保 護 育 成 条 例	1						1						1
児 童 買 春 ・ 児 童 ポ ル ノ 禁 止 法	2	1					1	1			1		

違反法令	触 法 少 年									
	総数	年 齢						児 童 ・ 生 徒		
		8歳以下	9 歳	10歳	11歳	12歳	13歳	未就学	小学生	中学生
総 数	3	0	0	0	0	2	1	0	1	2
迷 惑 防 止 条 例	1						1			1
児 童 買 春 ・ 児 童 ポ ル ノ 禁 止 法	1					1				1
銃 刀 法	1					1			1	

第 4

特別法犯・その他

1 法令別 送致件数及び送致人員

違反法令	送 致 件 数			送 致 人 員								
	総 数	うち)	うち)	総 数	うち)	うち)	うち)	うち)	送 致 区 分	身 柄 付 送 致	書 類 送 致	少 年 簡 易 送 致
		暴力 団 事 件	来 日 外 国 人 事 件		暴 力 団	来 日 外 国 人	女	少 年				
総 数	229	31	8	207	31	7	31	7		56	151	
入 管 法	7		7	7		7				7		
軽 犯 罪 法	7			6				4			6	
酩 酊 者 規 制 法	1			1							1	
迷 惑 防 止 条 例	16			11						1	10	
動 物 愛 護 管 理 法	2			1							1	
ス ト ー カ ー 規 制 法	3			1			1				1	
風 営 適 正 化 法	3	2		3	1		2			3		
売 春 防 止 法	1	1		8	8		6			1	7	
児 童 福 祉 法	1			1						1		
未 成 年 者 喫 煙 禁 止 法	2			2			2				2	
青 少 年 保 護 育 成 条 例	10	4		3	1			1		1	2	
児 童 買 春 ・ 児 童 ポ ル ノ 禁 止 法	6			5				2		2	3	
古 物 営 業 法	1											
出 資 法	2	2										
貸 金 業 法	2	2		3	3					3		
犯 罪 収 益 移 転 防 止 法	13	3	1	8	3					7	1	
銃 刀 法	15	1		12			2			4	8	
火 薬 類 取 締 法	2			1							1	
高 圧 ガ ス 保 安 法	2			3							3	
消 防 法	1											
大 麻 取 締 法	6	1		4	1					4		
覚 せ い 剤 取 締 法	26	12		21	9		4			16	5	
医 師 法	2			2			2			1	1	
食 品 衛 生 法	1	1		1	1					1		
美 容 師 法	1											
廃 棄 物 処 理 法	79	2		83	4		9			2	81	
狂 犬 病 予 防 法	2			2			2				2	
酒 税 法	1											
不 正 競 争 防 止 法	2			2						1	1	
森 林 法				1							1	
漁 業 法	6			8							8	
鉄 道 営 業 法	1			1						1		
航 空 法	1			2							2	
電 波 法	2			2							2	
鳥 取 県 動 物 愛 護 条 例	2			2			1				2	

2 署別 違反法令別 送致件数及び送致人員

署別 法令別	総 数			鳥 取			郡 家			智 頭		
	件数	人員	少年	件数	人員	少年	件数	人員	少年	件数	人員	少年
総数	229	207	7	62	50		24	24	1	16	16	
入 管 法	7	7		4	4							
軽 犯 罪 法	7	6	4							1	1	
酩 酊 者 規 制 法	1	1										
迷 惑 防 止 条 例	16	11		5	5							
動 物 愛 護 管 理 法	2	1										
ス ト ー ル 規 制 法	3	1								1		
風 営 適 正 化 法	3	3										
売 春 防 止 法	1	8										
児 童 福 祉 法	1	1										
未 成 年 者 喫 煙 禁 止 法	2	2										
青 少 年 保 護 育 成 条 例	10	3	1	8	1		1	1	1			
児 童 買 春 ・ 児 童 ポ ル ノ 法	6	5	2	4	3							
古 物 営 業 法	1											
出 資 法	2			1								
貸 金 業 法	2	3		1	2							
犯 罪 収 益 移 転 防 止 法	13	8		3	2		4	3				
銃 刀 法	15	12		1			5	6		1	1	
火 薬 類 取 締 法	2	1					1					
高 圧 ガ ス 保 安 法	2	3					1	2				
消 防 法	1											
大 麻 取 締 法	6	4										
覚 せ い 剤 取 締 法	26	21		14	11		1	1				
医 師 法	2	2		1	1							
食 品 衛 生 法	1	1		1	1							
美 容 師 法	1											
廃 棄 物 処 理 法	79	83		16	17		10	10		12	13	
狂 犬 病 予 防 法	2	2										
酒 税 法	1											
不 正 競 争 防 止 法	2	2		2	2							
森 林 法		1										
漁 業 法	6	8		1	1							
鉄 道 営 業 法	1	1										
航 空 法	1	2										
電 波 法	2	2					1	1		1	1	
鳥 取 県 動 物 愛 護 条 例	2	2										

浜 村			倉 吉			八 橋			米 子			境 港			黒 坂		
件数	人員	少年	件数	人員	少年	件数	人員	少年	件数	人員	少年	件数	人員	少年	件数	人員	少年
9	9		28	27	3	13	13	1	50	43	1	22	19	1	5	6	
												3	3				
			3	3	3				3	2	1						
									1	1							
			2	2					7	2		2	2				
									2	1							
									2	1							
									1	2		2	1				
									1	8							
												1	1				
									2	2							
									1	1							
						1	1	1				1	1	1			
									1								
												1					
												1	1				
			2			4	3										
									6	4		1			1	1	
						1	1										
			1	1													
			1														
1									5	4							
3	2		5	4					3	3							
									1	1							
									1								
4	5		12	15		5	5		10	9		6	5		4	4	
									1	1		1	1				
									1								
																	1
1	2		2	2		2	3										
									1	1							
												1	2				
												2	2				

3 違反法令別 身柄措置・送致別 送致人員

違反法令	総数	現行犯逮捕						
		計	身柄付送致	うち)簡易書式	書類送致(付)	うち)簡易書式	少年簡易送致	微罪処分
総数	207	13	13					
入管法	7	3	3					
軽犯罪法	6							
酩酊者規制法	1							
迷惑防止条例	11	1	1					
動物愛護管理法	1							
ストーカー規制法	1							
風営適正化法	3							
売春防止法	8							
児童福祉法	1							
未成年者喫煙禁止法	2							
青少年保護育成条例	3							
児童買春・児童ポルノ法	5							
貸金業法	3							
犯罪収益移転防止法	8							
銃刀法	12	2	2					
火薬類取締法	1							
高圧ガス保安法	3							
大麻取締法	4	3	3					
覚せい剤取締法	21	3	3					
医師法	2							
食品衛生法	1							
廃棄物処理法	83	1	1					
狂犬病予防法	2							
不正競争防止法	2							
森林法	1							
漁業法	8							
鉄道営業法	1							
航空法	2							
電波法	2							
鳥取県動物愛護条例	2							

緊急逮捕			通常逮捕			身柄不拘束				
計	身柄付送致	書類送致(付)	計	身柄付送致	書類送致(付)	計	書類送致(付)	うち)簡易書式	少年簡易送致	微罪処分
2	2		42	41	1	150	150	3		
			4	4						
						6	6	2		
						1	1	1		
						10	10			
						1	1			
						1	1			
			3	3						
			1	1		7	7			
			1	1						
						2	2			
			1	1		2	2			
			2	2		3	3			
			3	3						
			7	7		1	1			
			2	2		8	8			
						1	1			
						3	3			
			1	1						
2	2		12	11	1	4	4			
			1	1		1	1			
			1	1						
			1	1		81	81			
						2	2			
			1	1		1	1			
						1	1			
						8	8			
			1	1						
						2	2			
						2	2			
						2	2			

4年次別 主要法令別 送致件数及び送致人員

違反法令	送 致 件 数										送 致 人 員									
	19年	20年	21年	22年	23年	24年	25年	26年	27年	28年	19年	20年	21年	22年	23年	24年	25年	26年	27年	28年
総 数	315	271	262	205	197	221	216	243	272	229	290	266	256	205	180	202	190	192	237	207
公 職 選 挙 法	3		2	1	2		1	1			7		5	2	4		2	2		
入 管 法	10	8	4	2	1	1	1	2	3	7	7	10	4	4		1	1	2	2	7
軽 犯 罪 法	8	13	13	8	6	4	8	16	12	7	8	14	15	8	7	5	9	13	10	6
迷 惑 防 止 条 例	17	16	18	5	19	17	12	28	17	16	13	13	17	3	14	13	9	15	14	11
ス ト ー カ ー 規 制 法	2	1	1			2	2	1	1	3	2	1	1			2	1	1	1	1
風 営 適 正 化 法	7	15	6	5	3	6	7	6	9	3	5	18	12	7	3	7	5	5	9	3
売 春 防 止 法				1		4	3	4	11	1						8	4	15	13	8
児 童 福 祉 法	4		1		2	2	2	2	1	1	2		1		1	1	3		1	1
青 少 年 保 護 育 成 条 例	2	6	6	5	3	7	14	9	9	10	1	5	6	4	2	6	10	3	4	3
児 童 買 春 ・ 児 童 ポ ル ノ 法	1	4	1	8	3	6	8	4	10	6		3		2		5	3	2	5	5
銃 刀 法	34	17	22	12	18	14	12	13	21	15	19	9	13	10	11	5	6	13	16	12
狩 猟 法	4	7	5	5	1	1	1	1	3		4	5	5	4	1	1	1	1	3	
火 薬 類 取 締 法	2							1	1	2	1							1		1
高 圧 ガ ス 保 安 法	38	23	19	19	8	8	3	3	1	2	42	29	21	20	8	9	3	5	1	3
消 防 法										1										
大 麻 取 締 法	6	16	10	3	10	8	11	17	23	6	7	13	10	3	9	5	6	7	11	4
覚 せ い 剤 取 締 法	43	32	46	32	30	26	29	32	27	26	24	24	31	21	19	19	23	20	21	21
毒 劇 物 法	7	3	7	2		1	2				5	3	6	1			2			
廃 棄 物 処 理 法	70	66	66	65	62	62	60	54	62	79	85	82	80	83	70	74	67	58	72	83
電 波 法	12	3	3	3	1	2	1	1	2	2	12	3	3	3	1	2	1	1	2	2
そ の 他	45	41	32	29	28	50	39	48	59	42	46	34	26	30	30	39	34	28	52	36

注 法令名に一部略称を用いた。

5 来日外国人 違反法令別 国籍別 送致件数・送致人員の推移(特別法犯)

年次別	平成19年		平成20年		平成21年		平成22年		平成23年		平成24年		平成25年		平成26年		平成27年		平成28年	
	件数	人員	件数	人員	件数	人員	件数	人員	件数	人員	件数	人員	件数	人員	件数	人員	件数	人員	件数	人員
総数	12	7	8	9	7	8	1	2	2	2	2	2	1	2	3	3	4	3	8	7
外登法	2																			
入管法	8	4	7	8	3	2	1	2	1		1	1	1	1	2	2	2	1	7	7
風営法					1	1			1								2	2		
売防法																				
銃刀法																				
麻取法			1	1																
大麻法														1	1					
覚取法									1	1										
あん摩師等法																				
廃処法	2	3				1							1							
漁業法																				
銀行法										1	1									
迷防条例					2	2														
商標法					1	2														
労派法																				
その他																				1
韓国	2	2							1								1	1		
中国	4	2	6	7	4	4			1				1	2	2	3	2	8	7	
台湾																				
イスラエル																				
イラン																				
インド																				
インドネシア			1	1																
トルコ																				
パキスタン						1														
フィリピン	1	1			3	3	1	2			2	2								
ベトナム	4		1	1								1	1							
ミャンマー	1	2																		
ロシア																				
ルーマニア																				
アメリカ													1	1						
カナダ																				
コロンビア																				
ブラジル								1	1											
ペルー																				

