

# 犯罪統計書

平成 29 年



TOTTORI POLICE

鳥取県警察本部

刑事部 刑事企画課



# 凡 例

- 1 この統計書の内容は、犯罪統計規則(昭和40年9月16日国家公安委員会規則第4号)等に基づき、主として鳥取県警察が取り扱った資料を収録したものである。
- 2 本書の件数、人員の計上方式は、次のとおりである。
  - (1) 件数  
原則として被疑者の行為数によって計上している。ただし、1人数件又は数人数件の場合で一定の条件に該当するときは、包括1件とする等の計上方法をとっている。
  - (2) 人員  
同一人が数罪を犯し、又は数人が数罪を犯した場合は、法定刑の最も重い罪(法定刑が同じときは主たる罪)につき1人又は数人として計上している。
- 3 予備罪等の一定の犯罪については、次のような計上方法をとっている。
  - (1) 未遂罪及び予備罪は、殺人予備罪を除き、それぞれ既遂の罪に含めている。
  - (2) 盗犯等ノ防止及処分ニ関スル法律第2条、第3条及び第4条に規定する罪は、その行為態様に応じ強盗又は窃盗の罪に含めている。
  - (3) 暴力行為等処罰ニ関スル法律第1条、第1条ノ2及び第1条ノ3に規定する罪は、その行為態様に応じ暴行、傷害、脅迫又は器物損壊の罪に含めている。
  - (4) 組織的な犯罪の処罰及び犯罪収益の規制等に関する法律に規定する罪は、その行為態様に応じ殺人、脅迫、恐喝、詐欺、賭博、公務執行妨害、犯人蔵匿証拠隠滅、逮捕監禁、略取誘拐・人身売買、信用毀損・威力業務妨害又は建造物等損壊の罪に含めている。
- 4 この統計書における用語等の意義は、次のとおりである。
  - ア 刑法犯...刑法(明治40年法律第45号)に規定する罪(道路上の交通事故に係る第211条の罪を除く。)、爆発物取締罰則(明治17年太政官布告第32号)、決闘罪ニ関スル件(明治22年法律第34号)、暴力行為等処罰ニ関スル法律(大正15年法律第60号)、盗犯等ノ防止及処分ニ関スル法律(昭和5年法律第9号)、航空機の強取等の処罰に関する法律(昭和45年法律第68号)、火災びんの使用等の処罰に関する法律(昭和47年法律第17号)、航空の危険を生じさせる行為等の処罰に関する法律(昭和49年法律第87号)、人質による強要行為等の処罰に関する法律(昭和53年法律第48号)、流通食品への毒物の混入等の防止等に関する特別措置法(昭和62年法律第103号)、サリン等による人身被害の防止に関する法律(平成7年法律第78号)、組織的な犯罪の処罰及び犯罪収益の規制等に関する法律(平成11年法律第136号)、公職にある者等のあっせん行為による利得等の処罰に関する法律(平成12年法律第130号)及び公衆等脅迫目的の犯罪行為のための資金等の提供等の処罰に関する法律(平成14年法律第67号)に規定する罪をいう。
  - イ 特別法犯...刑法犯、道路上の交通事故に係る刑法第211条の罪及び自動車の運転により人を死傷させる行為等の処罰に関する法律(平成25年法律第86号)に規定する罪並びに交通法令違反を除くすべての犯罪(条例を含む。)をいう。
  - ウ 包括罪種...刑法犯のうち、被害法益、犯罪態様等の観点から類似性の強い罪種を包括した分類名称をいう。  
なお、包括罪種の名称及び内訳罪名は別表のとおりである。
  - エ 強盗・強制性交等...刑法の一部が改正(平成29年法律第72号。以下「改正刑法」という。平成29年7月13日施行)され、強盗強姦の罪名、構成要件等が改められたことに伴い、「強盗強姦」を「強盗・強制性交等」に変更した。
  - オ 強制性交等...改正刑法により、強姦の罪名、構成要件等が改められたことに伴い、「強姦」を「強制性交等」に変更した。
  - カ 重要犯罪・重要窃盗犯...犯罪情勢を観察する場合において、統計上、その指標となる犯罪として掲げるものをいう。  
重要犯罪とは、殺人、強盗、放火、強制性交等、略取誘拐・人身売買及び強制わいせつをいう。

重要窃盗犯とは、侵入盗、自動車盗、ひったくり及びすりをいう。

キ 認知件数...警察において犯罪の発生を確認した事件の数をいう。

ク 検挙件数...警察において検挙した事件(解決事件を含む。)の数をいう。

ケ 検挙人員...警察において検挙した事件の被疑者(解決事件に係る者を除く。)の数をいう。

コ 補導人員...警察において触法少年として補導した少年の数をいう。

サ 解決事件...刑法犯として認知され、認知件数が既に計上されている事件であって、これを捜査した結果、刑事責任無能力者の行為であること、基本事実がないことその他の理由により犯罪として成立しないこと又は訴訟条件・処罰条件を欠くことが確認された事件(件数)をいう。(特にことわりのない限り「検挙件数」に含まれている。)

シ 検挙率...認知件数に対する検挙件数の割合を百分比で表したものをいう。

ス 発生地主義の検挙件数...検挙署のいかににかかわらず、その事件の発生地管轄警察署(都道府県)に検挙件数を計上している。(特にことわりのない限り、昭和40年以前は発生地主義の検挙件数である。)

セ 検挙地主義の検挙件数...発生地のいかににかかわらず、その事件の検挙地管轄警察署(都道府県)に検挙件数を計上している。(特にことわりのない限り、昭和41年以降は検挙地主義の検挙件数である。)

ソ 来日外国人...我が国にいる外国人のうち、いわゆる定着居住者(永住権を有する者等)、在日米軍関係者及び在留資格不明者以外の者をいう。

タ 八橋警察署は平成29年5月22日から琴浦大山警察署に名称変更した。

この統計書について、質疑又は御意見のある場合は、鳥取県警察本部刑事部刑事企画課(電話0857-23-0110)あてに御連絡ください。

#### 別表

(包括罪種)	(罪種)	(内 訳 罪 名)
凶悪犯	殺 人	殺人罪、嬰兒殺、殺人予備罪、自殺関与罪
	強 盗	強盗殺人罪(致死を含む)、強盗傷人罪、強盗・強制性交等罪(致死を含む)、強盗罪・準強盗罪(強盗予備、事後強盗、昏酔強盗)
	放 火	放火罪、消火妨害罪
	強制性交等	強制性交等罪(致死傷を含む)、準強制性交等罪、監護者性交等罪
粗暴犯	凶器準備集合	凶器準備集合罪、凶器準備結集罪
	暴 行	暴行罪
	傷 害	傷害罪、傷害致死罪、現場助勢罪
	脅 迫	脅迫罪、強要罪
	恐 喝	恐喝罪
窃盗犯	窃 盗	窃盗罪
知能犯	詐 欺	詐欺罪、準詐欺罪
	横 領	横領罪、業務上横領罪
	偽 造	通貨偽造罪、文書偽造罪、支払用カード偽造罪、有価証券偽造罪、印章偽造罪
	汚 職	賄賂罪(収賄罪・贈賄罪)、職権濫用罪(致死傷を含む)
	あっせん利得処罰法	公職にある者等のあっせん行為による利得等の処罰に関する法律に規定する罪
	背 任	背任罪
風俗犯	賭 博	普通賭博罪、常習賭博罪、賭博開張等罪
	わいせつ	強制わいせつ罪(致死傷を含む)、準強制わいせつ罪、監護者わいせつ罪、公然わいせつ罪、わいせつ物頒布等罪
その他	上記以外の罪種	

# 犯 罪 統 計 書 目 次

## 犯 罪 概 況

1	刑法犯 認知・検挙状況の推移 -----	1
(1)	刑法犯総数・重要犯罪 -----	1
(2)	凶悪犯・粗暴犯 -----	2
(3)	窃盗犯・重要窃盗犯 -----	3
(4)	侵入窃盗・乗り物盗 -----	4
(5)	非侵入窃盗・窃盗犯 流出入の状況 -----	5
(6)	知能犯・風俗犯 -----	6
(7)	その他の刑法犯 -----	7
2	犯罪の被害状況 -----	7
(1)	生命身体の被害 -----	7
(2)	財産の被害 -----	7
(3)	住宅対象 侵入窃盗 侵入口・侵入方法の状況 -----	8
(4)	少年【20歳未満】の犯罪被害の状況 -----	8
(5)	高齢者【65歳以上】の犯罪被害の状況 -----	8
3	非行少年等 検挙・補導人員 -----	9
4	刑 法 犯 少年犯罪 検挙・補導状況の推移 -----	9
5	刑 法 犯 来日外国人 検挙状況の推移 -----	9
6	特別法犯 検挙件数・検挙人員の推移 -----	10
7	特別法犯 来日外国人 検挙件数・検挙人員の推移 -----	10

## 統 計 表

### 第 1 刑法犯

1	年 次 別 包括罪種別 認知・検挙件数及び検挙人員 -----	11
2	都道府県別 刑法犯・窃盗犯 認知・検挙件数及び検挙人員 -----	18
3	市 町 村 別 刑法犯・窃盗犯 認知件数 -----	19
4	年 次 別 罪種別 認知・検挙件数及び検挙人員 -----	20
5	各 署 別 年次別 罪種別 認知・検挙件数及び検挙人員 -----	22
6	重要犯罪・重要窃盗犯 認知・検挙件数及び検挙人員 前年対比 -----	40
7	罪 種 別 認知・検挙件数及び検挙人員 前年対比 -----	42
8	罪 種 別 署別 認知・検挙件数及び検挙人員 -----	44
9	罪 種 別 認知・検挙件数及び検挙人員 -----	46
10	罪 種 別 死傷被害者数 -----	50
11	罪 種 別 発生時間帯・発生曜日別 認知件数 -----	52
12	罪 種 別 発生場所別 認知件数 -----	56
13	罪 種 別 被害者の年齢・性別 認知件数 -----	60
14	財 産 犯 被害額・被害回復額及び被害品別 認知・検挙件数 -----	62
15	罪 種 別 被害者との関係別 検挙件数 -----	68
16	罪 種 別 主たる被疑者の逃走時の交通手段別 検挙件数 -----	70
17	特定罪種別 犯罪供用物別 検挙件数 -----	72
18	罪 種 別 犯行の動機・原因別 検挙件数 -----	74
19	罪 種 別 成人・少年事件別 共犯形態別 検挙件数 -----	76
20	罪 種 別 犯行時の年齢別 検挙・補導人員 -----	78

21	罪種別	前科数別 検挙人員(成人)	-----	80
22	罪種別	身柄措置別 検挙人員 前年対比	-----	82
23	罪種別	被疑者特定の係別 身柄措置・送致別 検挙人員	-----	84
24	罪種別	事件を主として処理した係別 検挙人員	-----	92
25	来日外国人	罪種別 国籍別 検挙件数	-----	94
26	来日外国人	罪種別 国籍別 検挙人員	-----	96
27	来日外国人	国籍別 検挙件数及び検挙人員の推移	-----	98
第2	窃盗犯			
1	年次別	認知・検挙件数及び検挙人員	-----	99
2	年次別	手口別 認知・検挙件数及び検挙人員	-----	102
3	署別	認知・検挙件数及び検挙人員 前年対比	-----	104
4	署別	手口別 認知・検挙件数及び検挙人員	-----	106
5	手口別	認知・検挙件数及び検挙人員 前年対比	-----	114
6	手口別	認知・検挙件数及び検挙人員	-----	116
7	手口別	発生時間帯・発生曜日別 認知件数	-----	118
8	手口別	発生場所別 認知件数	-----	122
9	侵入窃盗	発生場所別 侵入口・侵入方法別 認知件数	-----	126
10	手口別	身柄措置・送致別 検挙人員	-----	130
11	手口別	前科数別 検挙人員(成人)	-----	132
第3	少年関係			
1	年次別	犯行時の年齢別 刑法犯少年 検挙・補導人員	-----	133
2	年次別	罪種別 刑法犯少年 検挙・補導人員	-----	134
3	罪種別	署別 犯罪少年・触法少年 検挙・補導人員	-----	136
4	罪種別	年齢・学職別 犯罪少年・触法少年 検挙・補導人員	----	138
5	窃盗手口別	年齢・学職別 犯罪少年・触法少年 検挙・補導人員	----	140
6	罪種別	非行場所別 検挙・補導人員	-----	142
7	罪種別	非行の直接の動機・原因別 検挙・補導人員	-----	146
8	罪種別	非行の背景・態度別 検挙・補導人員	-----	148
9	罪種別	身柄措置・送致別 犯罪少年・触法少年 検挙・補導人員	-----	150
10	罪種別	補導歴・非行歴別 検挙・補導人員	-----	152
11	罪種別	再犯者の前回処分別 検挙人員	-----	154
12	特別法犯	違反法令別 年齢・学職別 検挙人員	-----	156
第4	特別法犯・その他			
1	法令別	検挙件数及び検挙人員	-----	157
2	署別	違反法令別 検挙件数及び検挙人員	-----	158
3	違反法令別	身柄措置・送致別 検挙人員	-----	160
4	年次別	主要法令別 検挙件数及び検挙人員	-----	162
5	来日外国人	違反法令別 国籍別 検挙件数・検挙人員の推移	-----	163
6	署別	暴力団犯罪 検挙状況	-----	164

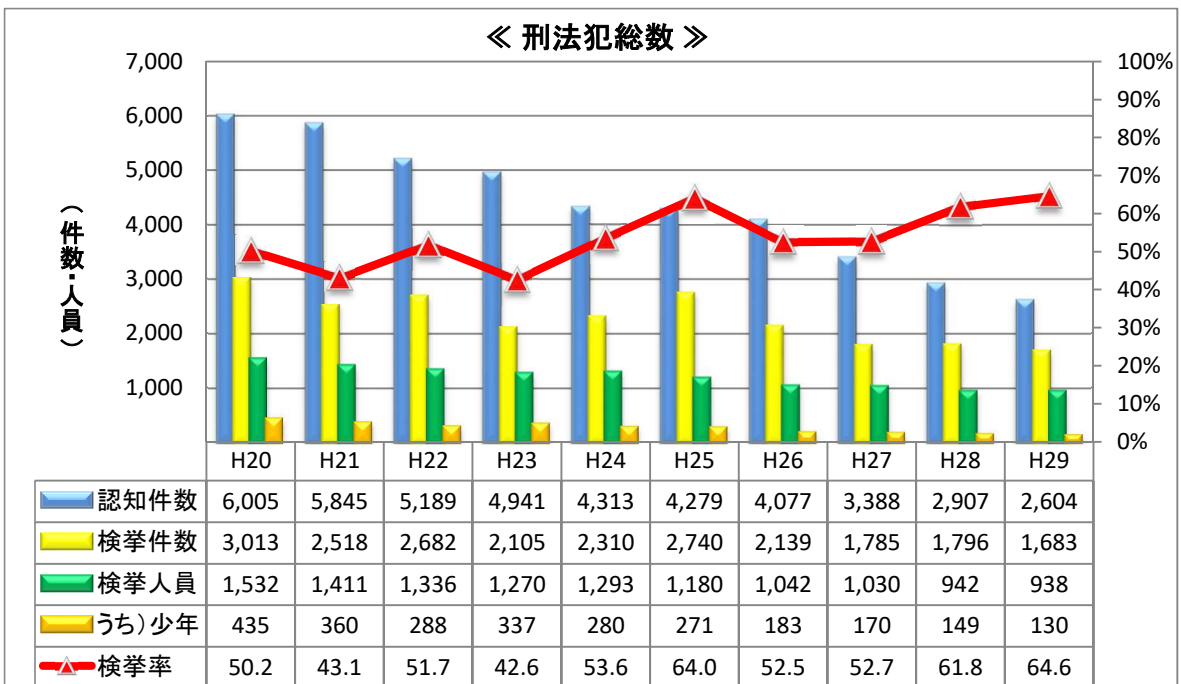
# 犯 罪 概 況





# 1 刑法犯 認知・検挙状況の推移

## (1) 刑法犯総数・重要犯罪

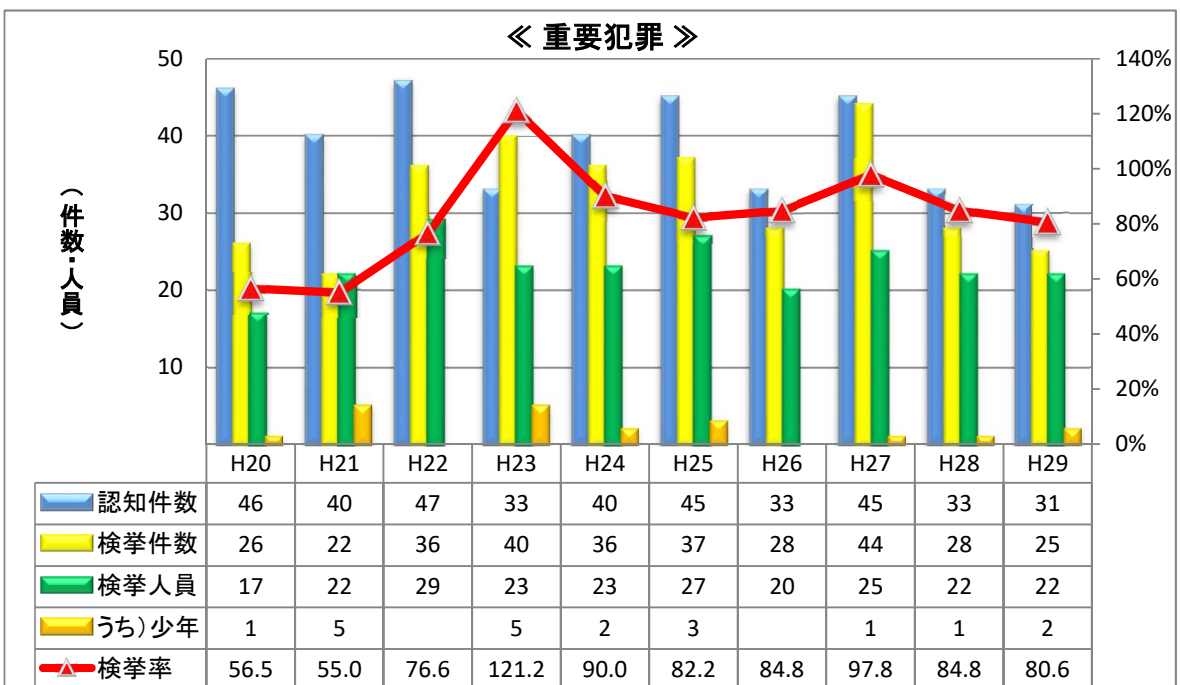


認知件数は、戦後最多を記録した平成15年の9,302件を頂点に、平成16年から14年連続して減少した。

平成29年は2,604件で、前年に比べ303件(10.4%)減少し、最多である平成15年と比べると約3割の件数となった。

検挙件数は減少傾向で推移し、平成29年が1,683件で前年に比べ113件(6.3%)減少している。

検挙率は、平成29年が64.6%で前年に比べ2.8ポイント上昇した。



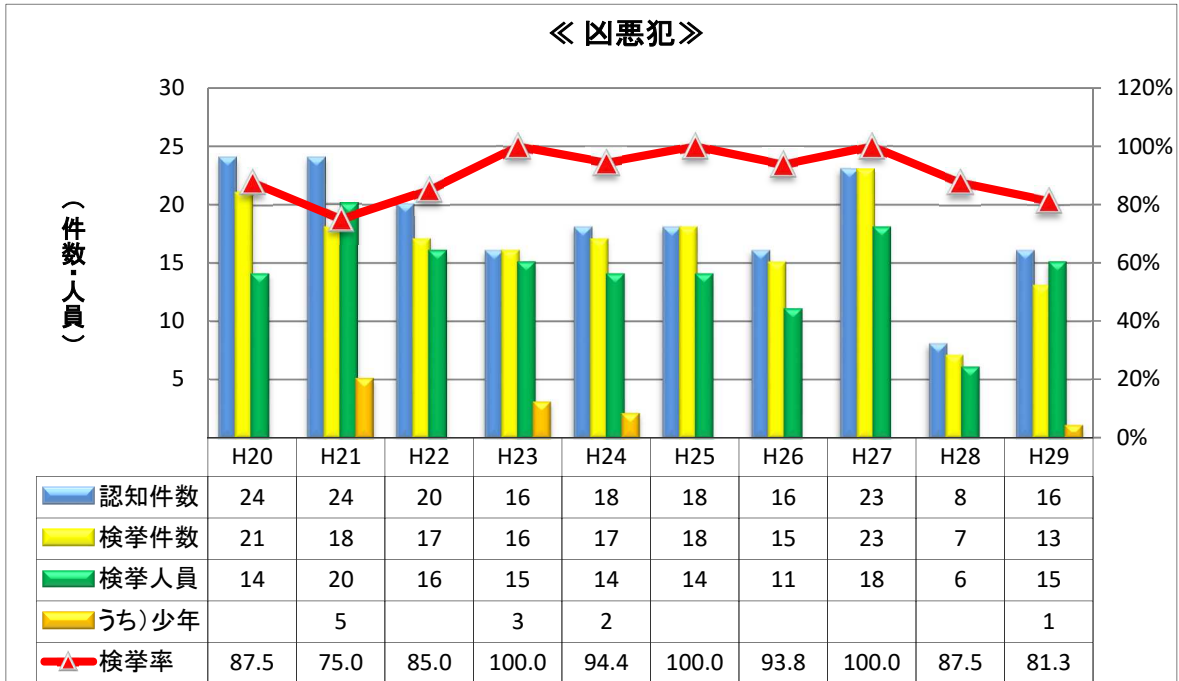
認知件数は、平成29年が31件で前年に比べ2件(6.1%)減少した。

検挙件数は、平成29年が25件で前年に比べ3件(10.7%)減少した。

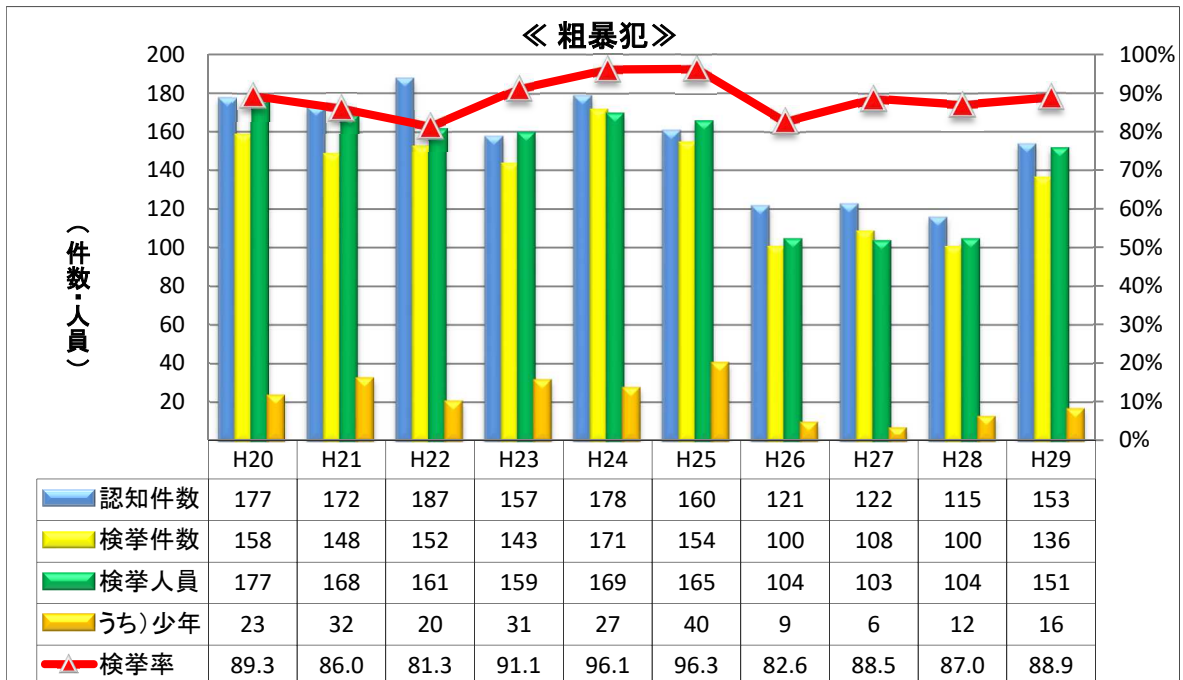
検挙率は、平成29年が80.6%で2年連続して低下した。

※重要犯罪 — 殺人、強盗、放火、強制性交等、略取誘拐・人身売買及び強制わいせつ

(2)凶悪犯・粗暴犯

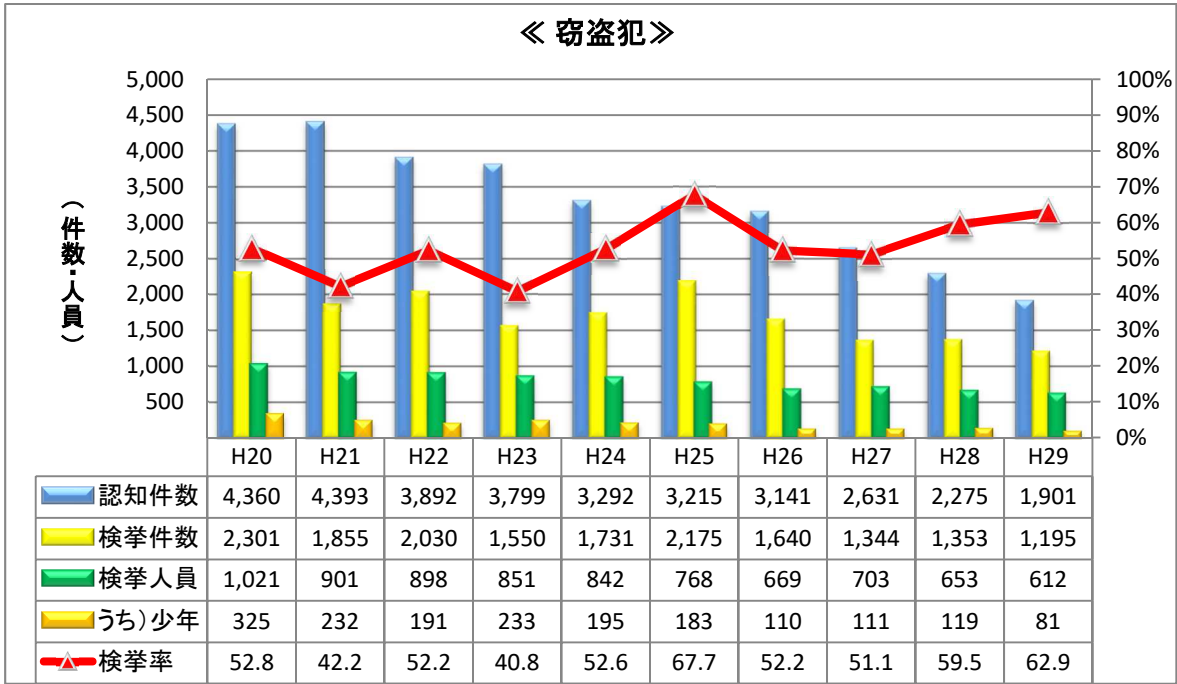


認知件数は、平成13年の45件を頂点に減少傾向で推移しているが、平成29年が16件で前年と比べ8件(100.0%)増加した。  
 検挙件数は、認知件数と同様に推移しており、平成29年が13件で前年に比べ6件(85.7%)増加した。  
 検挙率は、平成29年が81.3%で前年に比べ6.2ポイント低下した。



認知件数は、平成15年の281件を頂点に減少傾向で推移していたが、平成29年は153件で、前年に比べ38件(33.0%)増加した。  
 検挙件数は、認知件数と同様に推移しており、平成29年が136件で、前年に比べ36件(36.0%)増加した。  
 検挙率は、平成29年が88.9%で前年に比べ1.9ポイント上昇した。

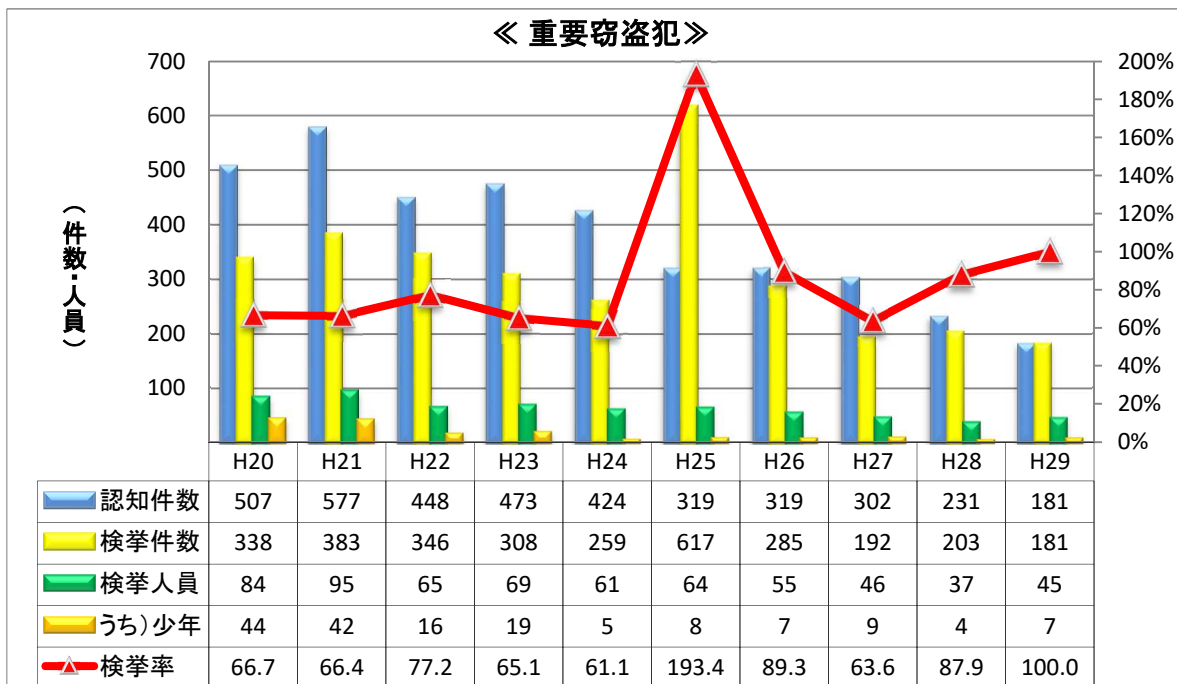
(3) 窃盗犯・重要窃盗犯



認知件数は、平成15年の6,710件を頂点に減少傾向で推移し、平成29年が1,901件で前年に比べ374件(16.4%)減少した。

検挙件数は、平成29年が1,195件で前年に比べ158件(11.7%)減少した。

検挙率は、平成29年が62.9%で前年に比べ3.4ポイント上昇した。



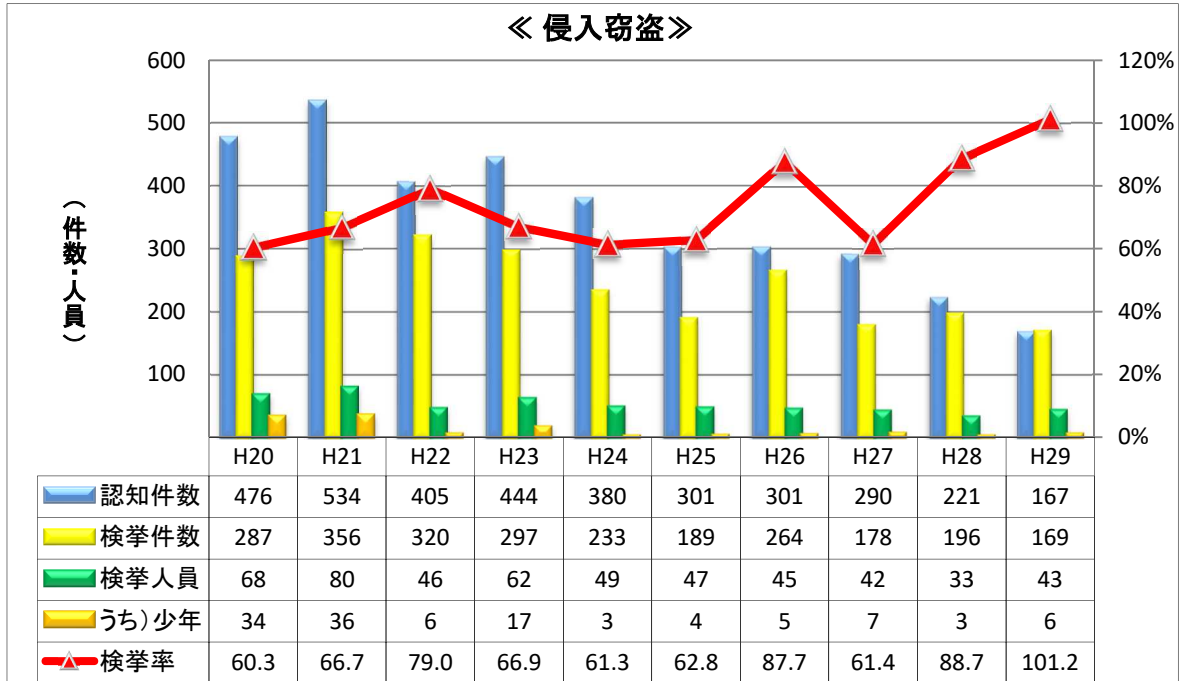
認知件数は、平成16年の1,053件を頂点に減少傾向で推移し、平成29年が181件で前年に比べ50件(21.6%)減少した。

検挙件数は、平成29年が181件で前年に比べ22件(10.8%)減少した。

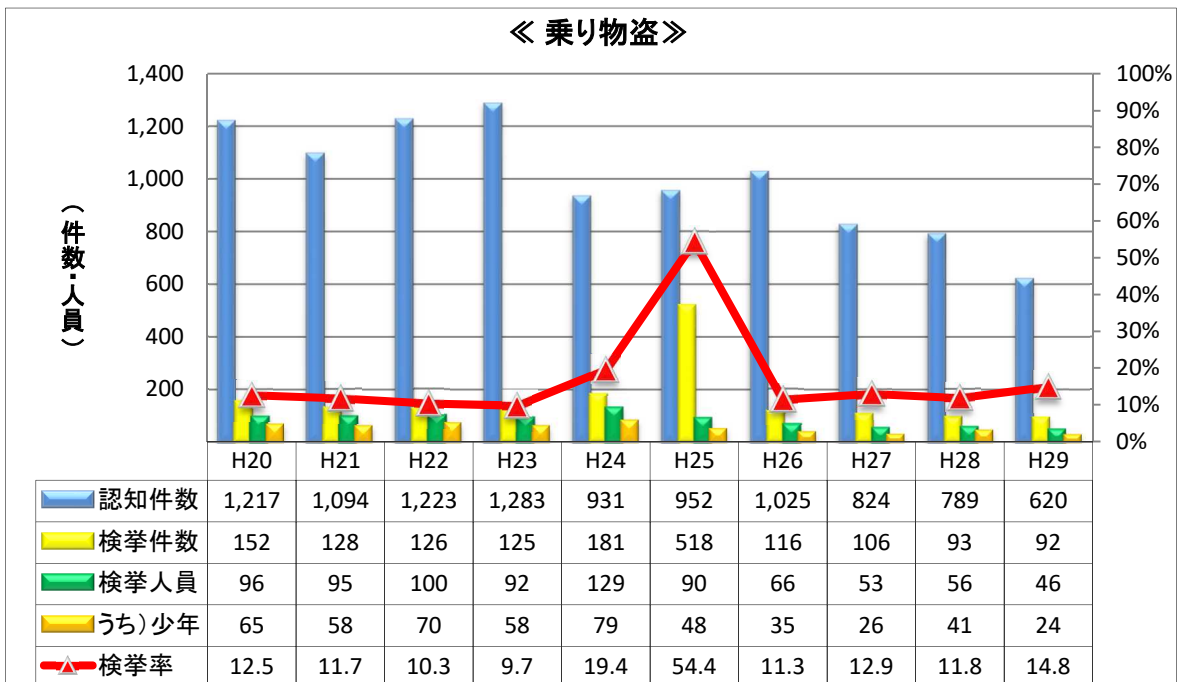
検挙率は、平成29年が100.0%で2年連続して上昇した。

※重要窃盗犯 — 侵入窃盗、自動車盗、ひったくり及びすり

(4) 侵入窃盗・乗り物盗

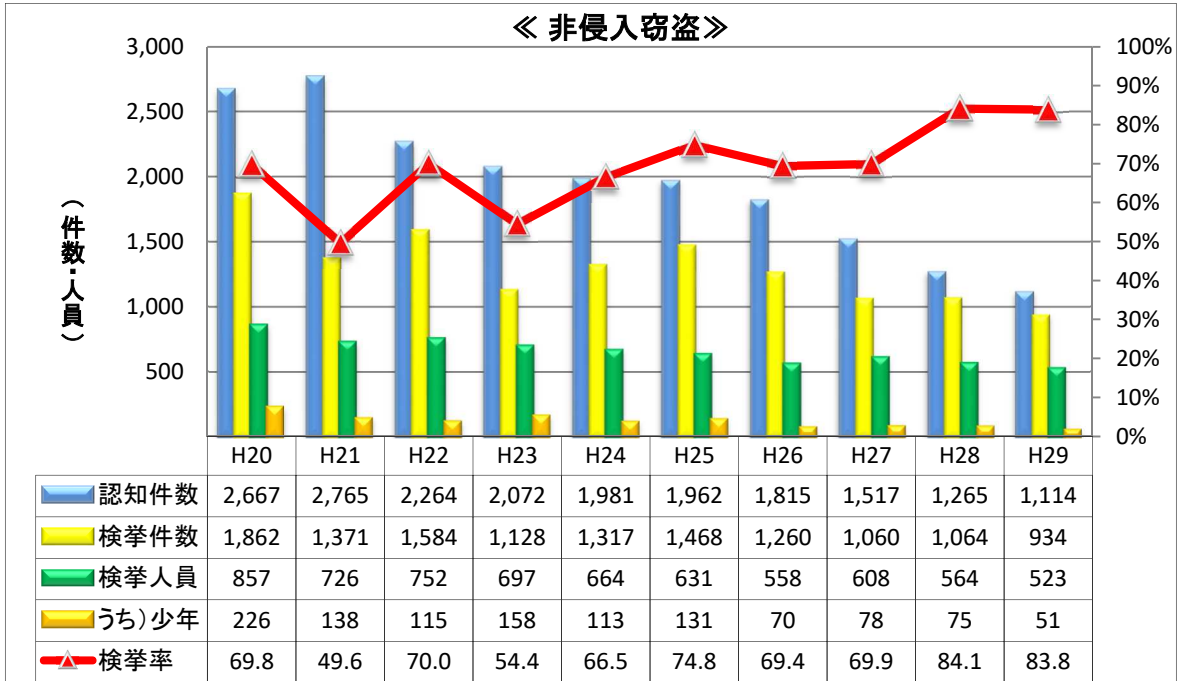


認知件数は減少傾向で推移し、平成29年が167件で前年に比べ54件(24.4%)減少した。検挙件数は認知件数と同様に推移し、平成29年が169件で前年に比べ27件(13.8%)減少した。検挙率は、平成29年が101.2%で2年連続して上昇した。



認知件数は減少傾向で推移し、平成29年が620件で前年に比べ169件(21.4%)減少した。検挙件数は、平成29年が92件で前年に比べ1件(1.1%)減少した。検挙率は、平成29年が14.8%で前年に比べ3.0ポイント上昇した。平成29年は自転車盗の認知件数592件に対して、375件(63.3%)を被害回復(被害者への返還等)した。

(5) 非侵入窃盗・窃盗犯 流出入の状況



認知件数は減少傾向で推移し、平成29年が1,114件で、前年に比べ151件(11.9%)減少した。検挙件数は認知件数と同様に推移し、平成29年が934件で前年に比べ130件(12.2%)減少した。検挙率は、83.8%で前年に比べ0.3ポイント低下した。

窃盗犯 流出入の状況

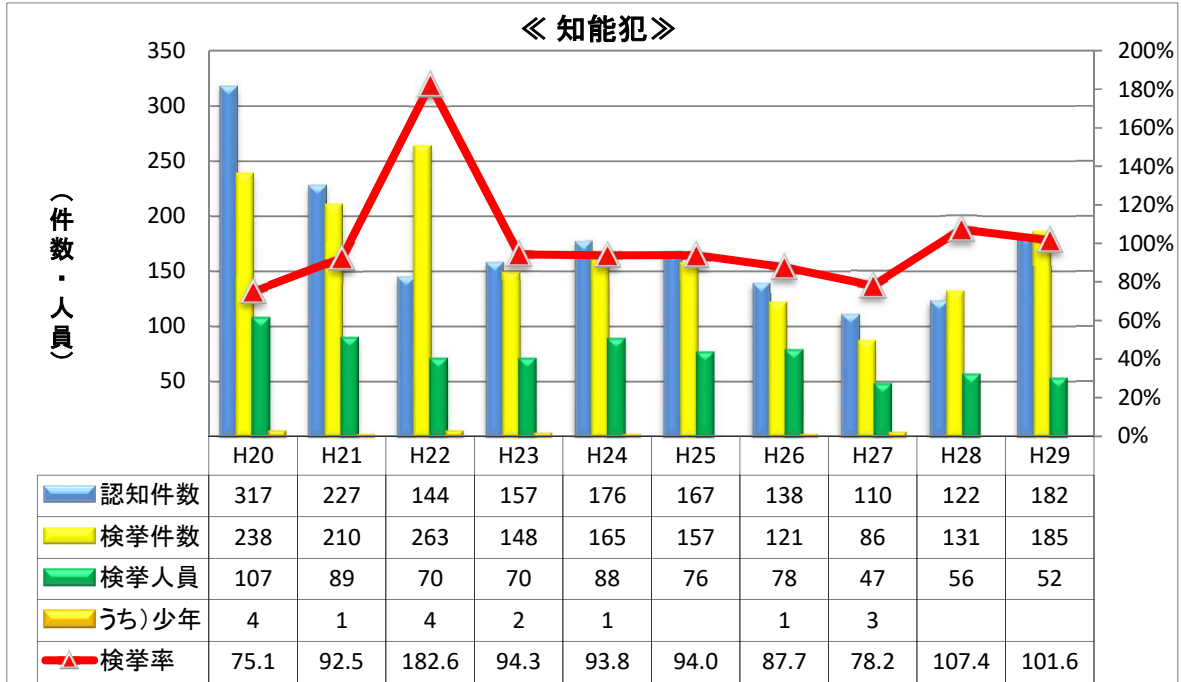
区 分	鳥取県発生 鳥取県検挙	鳥取県発生事件を 鳥取県が検挙		他県発生事件を 鳥取県が検挙		鳥取県発生事件を 他県が検挙	
		うち自署管内 事件検挙	うち他署管内 事件検挙	( 流 入 )	%	( 流 出 )	%
平成29年	1,049	1,028	21	146	12.2	49	2.6
平成28年	1,266	1,229	37	87	6.4	35	1.5
増 減	-217	-201	-16	59	5.8	14	1.1
増減率	-17.1	-16.4	-43.2	67.8	-	40.0	-

窃盗犯検挙件数のうち、県外発生事件を本県が検挙した件数(流入)は、146件で前年に比べ59件(67.8%)増加し、本県検挙件数1,195件の12.2%を占めた。

本県発生事件を県外警察が検挙した件数(流出)は、49件で前年に比べ14件(40.0%)増加し、本県発生事件1,901件の2.6%を占めた。

また、本県発生事件の検挙件数は、1,098件で、本県発生事件の検挙率は57.8%となった。

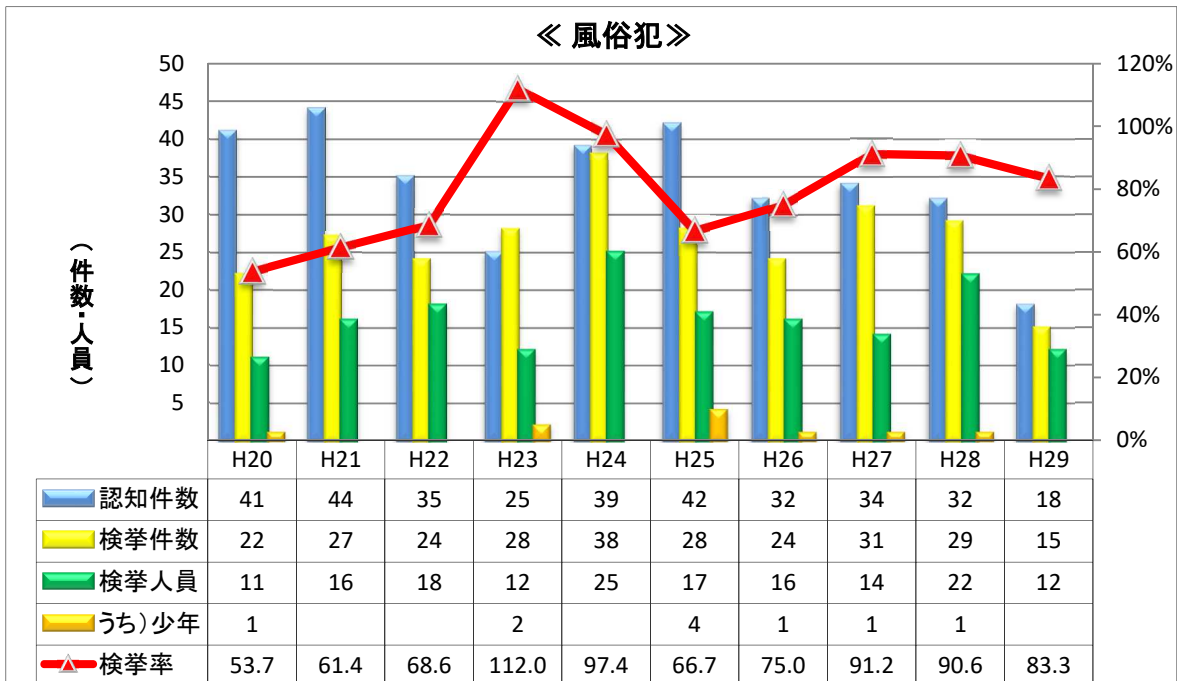
(6) 知能犯・風俗犯



認知件数は、平成22年以降に8年連続して100件台で推移しているが、平成29年は182件で2年連続して増加した。

検挙件数は、減少傾向で推移していたが、平成29年は185件で2年連続して増加した。

検挙率は、平成29年が101.6%で前年に比べ5.8ポイント低下した。

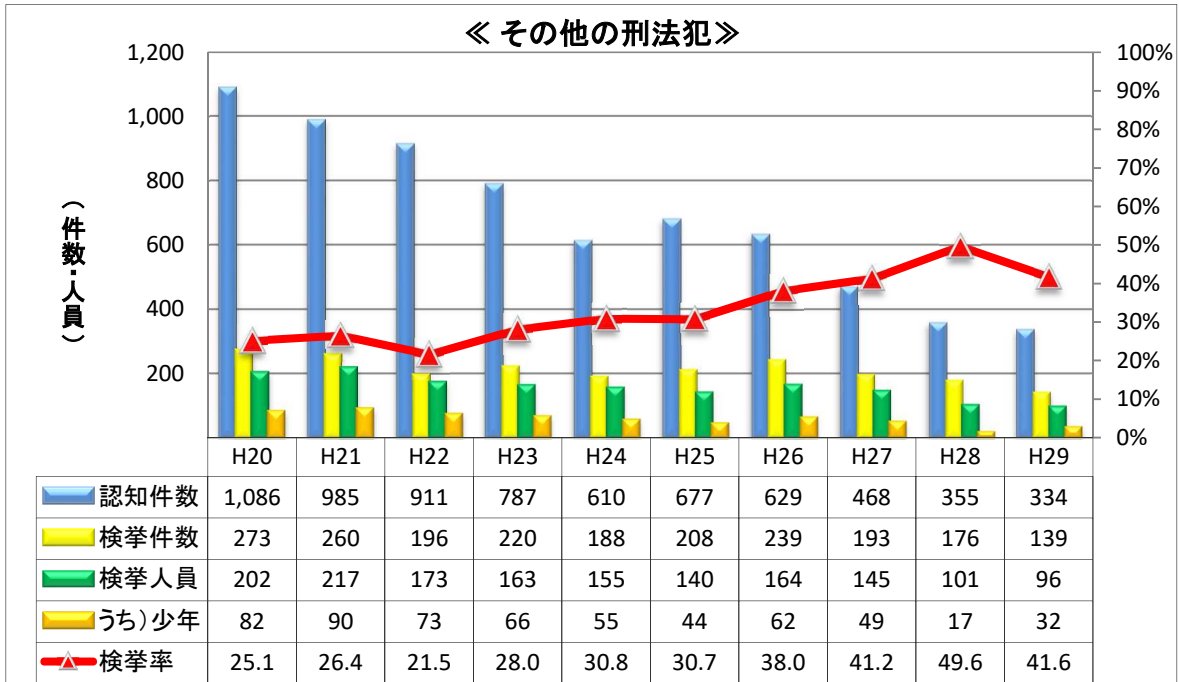


認知件数は、平成29年が18件で前年に比べ14件(43.8%)減少した。

検挙件数は、平成29年が15件で前年に比べ14件(48.3%)減少した。

検挙率は、平成29年が83.3%で2年連続して低下した。

(7) その他の刑法犯



認知件数は、平成15年の1,649件を頂点に減少傾向で推移しており、平成29年は334件で、前年に比べ21件(5.9%)減少した。

検挙件数は、平成29年が139件で前年に比べ37件(21.0%)減少した。

検挙率は、平成29年が41.6%で前年に比べ8.0ポイント低下した。

2 犯罪の被害状況

(1) 生命身体の被害

死 傷 被 害 者 数

	平成25年		平成26年		平成27年		平成28年		平成29年	
	死者	傷者	死者	傷者	死者	傷者	死者	傷者	死者	傷者
総 数	4	105	2	69	7	65	6	56	4	85
殺 人	3	1	1	2	5	1	2	1	3	2
強 盗		2		1		1				3
放 火		1	1	1					1	
強 制 性 交 等										
傷 害 (含 む 致 死)		97		59		58	1	53		78
過 失 致 死 傷 (含 む 業 過)	1	2		4	2	1	2			1
そ の 他		2		2		4	1	2		1

(2) 財産の被害

財 産 犯 の 被 害 額

単位：万円

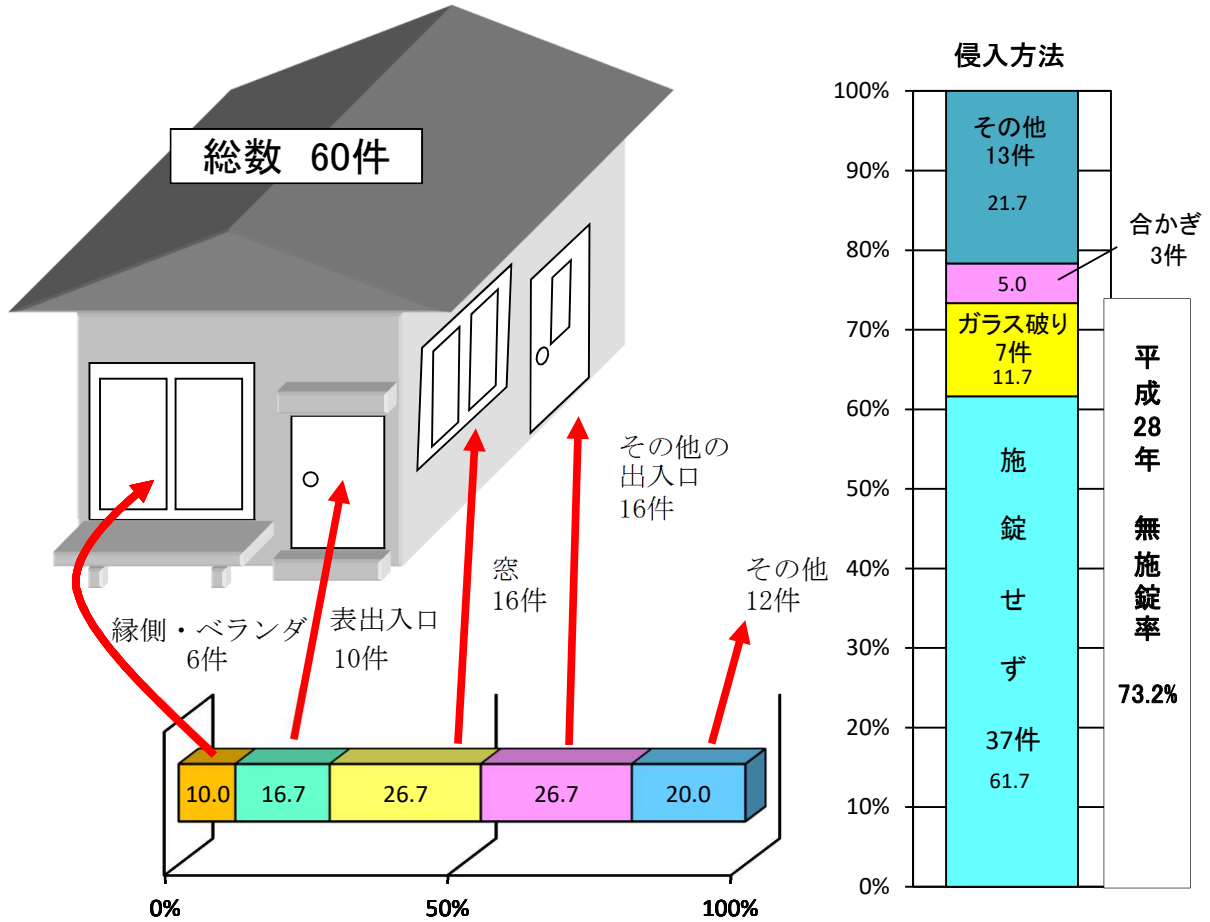
	平成25年		平成26年		平成27年		平成28年		平成29年	
	総額	うち現金	総額	うち現金	総額	うち現金	総額	うち現金	総額	うち現金
総 数	26,392	18,851	47,737	34,735	28,380	20,343	20,458	14,043	25,000	15,045
強 盗	7	7			189	189			2	
恐 喝	5	1	6	6	87	87	9	9	26	26
窃 盗	10,762	4,672	17,083	4,231	11,131	3,799	9,989	5,544	9,795	2,099
詐 欺	13,943	12,988	26,603	26,537	13,992	13,455	8,763	6,892	14,531	12,663
横 領	1,484	1,055	3,850	3,849	2,838	2,711	1,569	1,514	550	199
占有離脱物横領	191	129	195	111	143	101	129	83	96	58

注 単位未満は四捨五入しているため、個々の数値の合計は必ずしも総数に一致しない。



(3)住宅対象 侵入窃盗 侵入口・侵入方法の状況

※住宅対象 侵入窃盗とは、空き巣、忍込み及び居空きの各手口をいう。



(4)少年【20歳未満】の犯罪被害の状況

刑法犯 少年被害件数

包括罪種	総数		少年計		0～5歳		6～12歳		13～15歳		16～19歳	
	うち女	うち女	うち女	うち女	うち女	うち女	うち女	うち女	うち女	うち女	うち女	
総数	1,651	556	416	142	1	1	24	3	132	43	259	95
凶悪犯	15	9	2	2					1	1	1	1
粗暴犯	153	54	22	5	1	1	2		9	2	10	2
窃盗犯	1,105	335	364	121			18	3	114	36	232	82
知能犯	126	56	1						1			
風俗犯	18	15	10	7			3		2	2	5	5
その他	234	87	17	7			1		5	2	11	5

注 法人・団体被害者、被害者なしを除く。

(5)高齢者【65歳以上】の犯罪被害の状況

刑法犯 高齢者被害件数

包括罪種	総数		高齢者計		65～69歳		70～74歳		75～79歳		80歳以上	
	うち女	うち女	うち女	うち女	うち女	うち女	うち女	うち女	うち女	うち女	うち女	
総数	1,651	556	244	89	84	21	58	24	62	25	40	19
凶悪犯	15	9	2	1	2	1						
粗暴犯	153	54	12	5	5	2	5	1	1	1	1	1
窃盗犯	1,105	335	146	47	51	11	33	12	40	13	22	11
知能犯	126	56	43	26	9	5	12	8	9	6	13	7
風俗犯	18	15										
その他	234	87	41	10	17	2	8	3	12	5	4	

注 法人・団体被害者、被害者なしを除く。

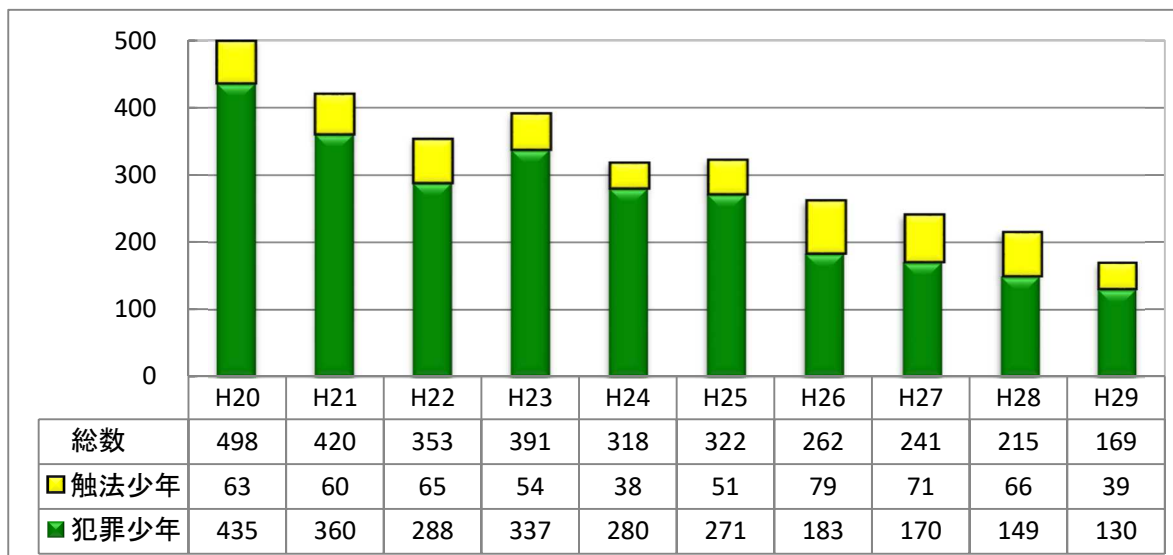


### 3 非行少年等 検挙・補導人員

非行少年等 検挙・補導人員 前年対比

区分	総数	刑法犯少年		特別法犯少年	
		犯罪	触法	犯罪	触法
平成29年	179	169	130	39	10
平成28年	225	215	149	66	10
増減	-46	-46	-19	-27	3
増減率	-20.4	-21.4	-12.8	-40.9	42.9

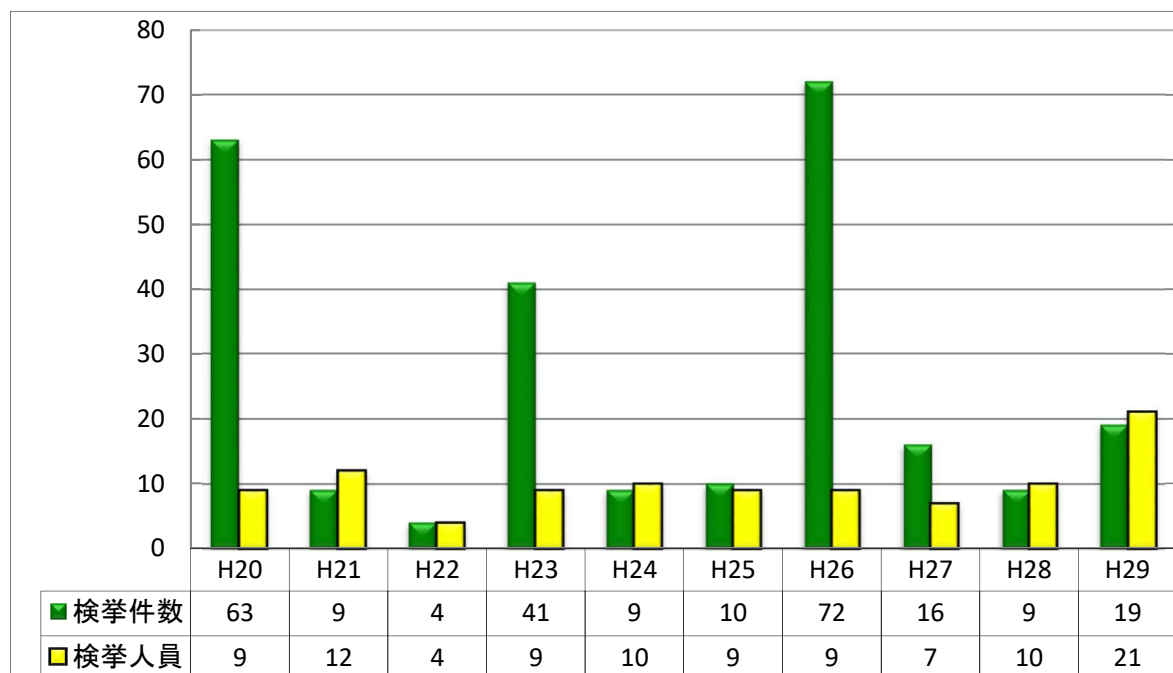
### 4 刑法犯 少年犯罪 検挙・補導状況の推移



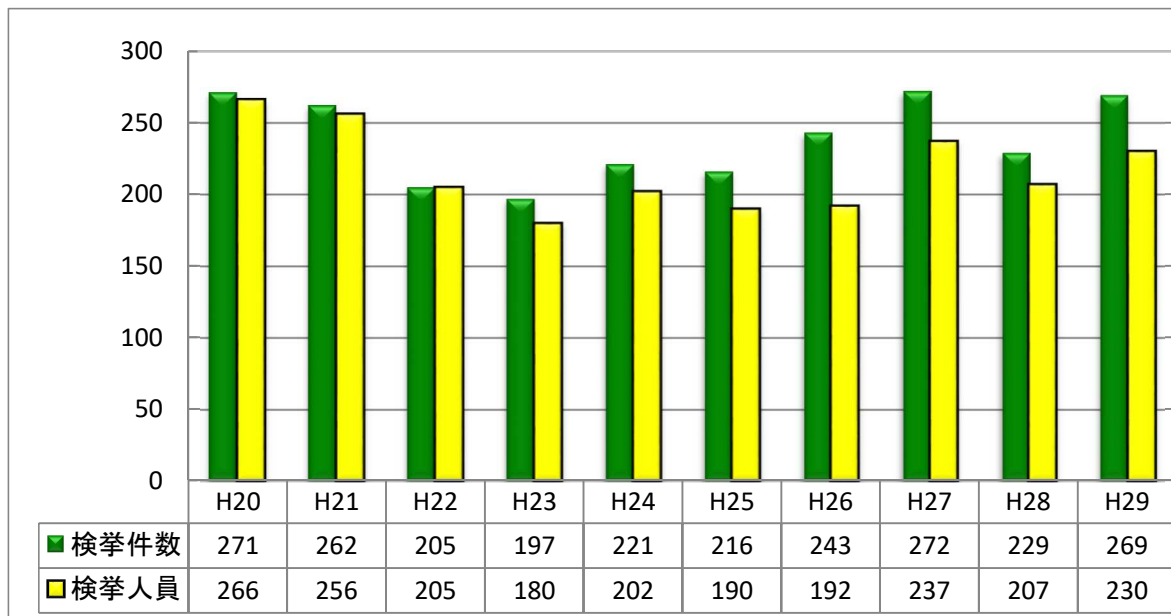
犯罪少年の検挙人員は、平成13年の1,125人を頂点にして大幅に減少傾向で推移し、平成29年は130人で、前年に比べ19人(12.8%)減少した。

窃盗犯の検挙人員は、81人で前年に比べ38人(31.9%)減少し、手口別では万引きが大幅に減少した。

### 5 刑法犯 来日外国人 検挙状況の推移

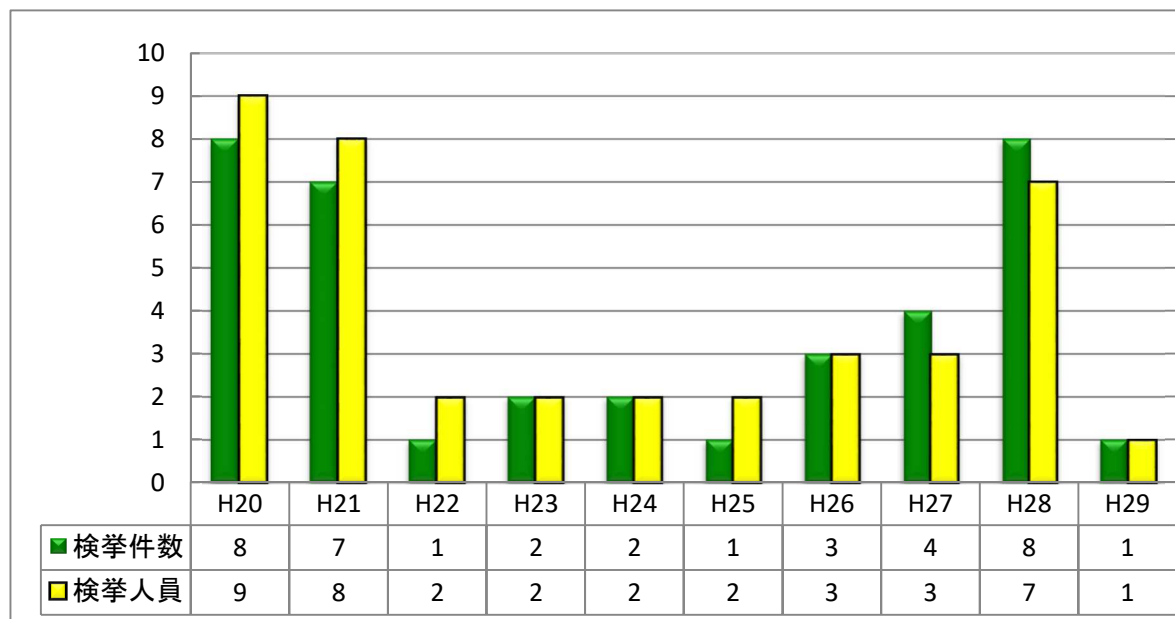


## 6 特別法犯 検挙件数・検挙人員の推移



特別法犯の検挙状況は検挙件数、検挙人員とも前年に比べ増加した。  
近年、高圧ガス保安法は減少傾向で推移している。

## 7 特別法犯 来日外国人 検挙件数・検挙人員の推移



# 統計表



第 1

刑 法 犯



1 年次別 包括罪種別 認知・検挙件数及び検挙人員

(1) 刑法犯総数

年次	認知件数	検挙件数	検挙人員	検挙率 (%)	犯罪率
昭和20年	1,706	1,746	1,131	102.3	5.5
21年	5,636	3,592	3,273	63.7	10.1
22年	7,233	2,860	2,580	39.5	12.3
23年	8,267	4,416	3,305	53.4	14.0
24年	9,049	5,905	3,426	65.3	15.2
25年	9,242	7,211	3,874	78.0	15.4
26年	6,930	5,177	3,263	74.7	11.5
27年	7,248	4,893	3,013	67.5	12.0
28年	8,414	5,735	3,062	68.2	13.9
29年	7,731	5,284	2,854	68.3	12.7
30年	8,404	5,873	2,802	69.9	13.1
31年	8,289	5,620	2,532	67.8	13.5
32年	8,064	5,673	2,414	70.3	13.2
33年	7,168	5,068	2,529	70.7	11.8
34年	7,670	5,847	2,622	76.2	12.7
35年	7,144	5,678	2,559	79.5	11.9
36年	6,414	5,027	2,317	78.4	10.8
37年	6,511	5,235	2,136	80.4	11.0
38年	5,524	4,024	2,023	72.8	9.4
39年	6,415	4,953	2,188	77.2	11.0
40年	5,891	4,378	2,083	74.3	10.2
41年	6,851	4,811	2,294	70.2	11.9
42年	5,374	4,077	2,087	75.9	9.3
43年	5,738	4,074	2,277	71.0	10.0
44年	6,026	4,391	1,930	72.9	10.5
45年	5,594	4,161	2,029	74.4	9.8
46年	4,754	3,233	1,874	68.0	8.4
47年	4,578	3,733	1,640	81.5	8.0
48年	5,583	4,167	1,622	74.6	9.8
49年	4,885	3,959	1,528	81.0	8.5
50年	5,255	4,357	1,772	82.9	9.0
51年	5,003	4,390	1,768	87.7	8.5
52年	4,782	4,174	1,433	87.3	8.1
53年	5,742	4,477	1,509	78.0	9.7
54年	5,273	3,940	1,634	74.7	8.8
55年	5,622	4,361	1,553	77.6	9.3
56年	5,580	4,057	1,799	72.7	9.2
57年	5,695	3,895	1,857	68.4	9.3
58年	6,117	4,344	2,290	71.0	10.0
59年	6,036	3,960	1,970	65.6	9.8
60年	7,164	5,223	2,080	72.9	11.6
61年	7,329	5,441	2,228	74.2	11.9
62年	7,031	5,390	2,323	76.7	11.4
63年	6,646	5,978	2,246	89.9	10.8

年次	認知件数	検挙件数	検挙人員	検挙率 (%)	犯罪率
平成元年	6,719	5,210	1,882	77.5	10.9
2年	6,935	5,109	1,799	73.7	11.3
3年	6,695	4,769	1,810	71.2	10.9
4年	6,288	3,337	1,670	53.1	10.2
5年	6,051	3,617	1,684	59.8	9.8
6年	6,527	4,301	1,758	65.9	10.6
7年	6,028	4,248	1,766	70.5	9.8
8年	6,323	3,904	1,751	61.7	10.3
9年	6,007	3,790	1,899	63.1	9.8
10年	6,348	4,146	1,938	65.3	10.3
11年	6,509	3,970	1,957	61.0	10.6
12年	6,682	3,642	1,910	54.5	10.9
13年	7,468	2,889	2,167	38.7	12.2
14年	8,215	3,598	2,071	43.8	13.4
15年	9,302	4,541	2,390	48.8	15.2
16年	8,688	3,574	2,081	41.1	14.2
17年	7,382	3,437	1,988	46.6	12.2
18年	6,838	3,862	1,734	56.5	11.3
19年	6,261	3,203	1,572	51.2	10.4
20年	6,005	3,013	1,532	50.2	10.1
21年	5,845	2,518	1,411	43.1	9.9
22年	5,189	2,682	1,336	51.7	8.8
23年	4,941	2,105	1,270	42.6	8.4
24年	4,313	2,310	1,293	53.6	7.4
25年	4,279	2,740	1,180	64.0	7.4
26年	4,077	2,139	1,042	52.5	7.1
27年	3,388	1,785	1,030	52.7	5.9
28年	2,907	1,796	942	61.8	5.1
29年	2,604	1,683	938	64.6	4.6

注1 昭和31年以降は14年未満者のみによる触法事犯が計上されていないので、昭和30年以前の統計数字とは条件を異にする。

2 昭和40年以前の検挙件数は発生地主義の検挙件数であり、昭和41年以降の検挙件数は検挙地主義の検挙件数であるので条件を異にする。

3 犯罪率は人口1,000人当たりの認知件数。(算出に用いた人口は各年10月1日現在の推計人口。)

## (2) 重要犯罪

年次	認知件数	検挙数	検挙人員	検挙率(%)
昭和43年	94	88	91	93.6
44年	109	104	92	95.4
45年	110	113	114	102.7
46年	83	79	90	95.2
47年	94	85	70	90.4
48年	93	89	77	95.7
49年	79	75	61	94.9
50年	63	60	72	95.2
51年	105	103	96	98.1
52年	42	40	46	95.2
53年	77	63	47	81.8
54年	37	33	34	89.2
55年	42	35	29	83.3
56年	42	39	44	92.9
57年	48	40	44	83.3
58年	66	63	68	95.5
59年	53	50	53	94.3
60年	76	68	64	89.5
61年	55	51	53	92.7
62年	50	50	42	100.0
63年	52	52	32	100.0
平成元年	54	55	33	101.9
2年	32	35	23	109.4
3年	35	32	23	91.4
4年	56	51	30	91.1
5年	49	44	22	89.8
6年	54	52	37	96.3
7年	67	66	36	98.5
8年	46	43	26	93.5
9年	70	65	42	92.9
10年	78	75	32	96.2
11年	87	65	40	74.7
12年	89	58	38	65.2
13年	97	68	60	70.1
14年	98	73	63	74.5
15年	108	66	70	61.1

年次	認知件数	検挙数	検挙人員	検挙率(%)
平成16年	84	57	48	67.9
17年	75	56	41	74.7
18年	54	44	31	81.5
19年	57	53	35	93.0
20年	46	26	17	56.5
21年	40	22	22	55.0
22年	47	36	29	76.6
23年	33	40	23	121.2
24年	40	36	23	90.0
25年	45	37	27	82.2
26年	33	28	20	84.8
27年	45	44	25	97.8
28年	33	28	22	84.8
29年	31	25	22	80.6



## (3) 凶悪犯

年次	認知 件数	検挙 件数	検挙 人員	検挙率 (%)
昭和20年	17	17	13	100.0
21年	43	27	38	62.8
22年	40	29	28	72.5
23年	68	59	91	86.8
24年	80	77	94	96.3
25年	169	163	131	96.4
26年	92	91	97	98.9
27年	102	95	115	93.1
28年	85	77	81	90.6
29年	92	77	69	83.7
30年	87	83	89	95.4
31年	71	68	65	95.8
32年	64	59	82	92.2
33年	83	81	87	97.6
34年	93	90	130	96.8
35年	86	84	112	97.7
36年	86	86	108	100.0
37年	68	68	62	100.0
38年	69	68	85	98.6
39年	77	75	0	97.4
40年	89	87	101	97.8
41年	109	104	107	95.4
42年	73	73	98	100.0
43年	67	61	66	91.0
44年	86	81	78	94.2
45年	83	86	101	103.6
46年	59	56	79	94.9
47年	82	75	59	91.5
48年	69	65	65	94.2
49年	67	64	57	95.5
50年	52	49	63	94.2
51年	93	91	86	97.8
52年	34	32	34	94.1
53年	45	41	41	91.1
54年	25	24	27	96.0
55年	32	28	26	87.5
56年	39	37	42	94.9
57年	35	28	35	80.0
58年	48	47	60	97.9
59年	43	41	44	95.3
60年	52	48	54	92.3
61年	40	39	48	97.5
62年	37	38	38	102.7
63年	38	35	25	92.1

年次	認知 件数	検挙 件数	検挙 人員	検挙率 (%)
平成元年	38	40	0	105.3
2年	22	25	18	113.6
3年	24	21	20	87.5
4年	37	33	24	89.2
5年	33	30	17	90.9
6年	30	28	24	93.3
7年	33	32	22	97.0
8年	19	16	14	84.2
9年	39	37	32	94.9
10年	37	35	23	94.6
11年	28	26	24	92.9
12年	38	32	28	84.2
13年	45	33	43	73.3
14年	44	38	45	86.4
15年	40	31	51	77.5
16年	33	27	31	81.8
17年	30	22	24	73.3
18年	25	19	17	76.0
19年	25	32	28	128.0
20年	24	21	14	87.5
21年	24	18	20	75.0
22年	20	17	16	85.0
23年	16	16	15	100.0
24年	18	17	14	94.4
25年	18	18	14	100.0
26年	16	15	11	93.8
27年	23	23	18	100.0
28年	8	7	6	87.5
29年	16	13	15	81.3

- 注1 昭和31年以降は14年未満者のみによる触法事犯が計上されていないので、昭和30年以前の統計数字とは条件を異にする。  
 2 昭和40年以前の検挙件数は発生地主義の検挙件数であり、昭和41年以降の検挙件数は検挙地主義の検挙件数であるので条件を異にする。

## (4) 粗暴犯

年次	認知件数	検挙件数	検挙人員	検挙率(%)
昭和20年	35	36	39	102.9
21年	79	72	96	91.1
22年	88	88	137	100.0
23年	261	265	268	101.5
24年	530	527	502	99.4
25年	709	702	569	99.0
26年	369	365	407	98.9
27年	509	506	499	99.4
28年	680	676	595	99.4
29年	832	828	767	99.5
30年	784	779	672	99.4
31年	864	861	786	99.7
32年	747	747	686	100.0
33年	982	979	925	99.7
34年	1,169	1,171	973	100.2
35年	1,105	1,102	924	99.7
36年	1,012	1,008	800	99.6
37年	863	863	764	100.0
38年	731	726	654	99.3
39年	912	909	783	99.7
40年	711	706	655	99.3
41年	943	927	776	98.3
42年	599	596	618	99.5
43年	793	787	726	99.2
44年	506	506	555	100.0
45年	595	595	621	100.0
46年	391	377	461	96.4
47年	341	343	371	100.6
48年	423	418	387	98.8
49年	316	310	320	98.1
50年	447	438	475	98.0
51年	363	364	427	100.3
52年	293	295	315	100.7
53年	259	256	329	98.8
54年	273	271	458	99.3
55年	230	230	330	100.0
56年	279	275	356	98.6
57年	300	294	395	98.0
58年	331	330	476	99.7
59年	285	287	376	100.7
60年	258	256	329	99.2
61年	266	264	386	99.2
62年	209	211	276	101.0
63年	228	226	268	99.1

年次	認知件数	検挙件数	検挙人員	検挙率(%)
平成元年	261	262	310	100.4
2年	266	263	288	98.9
3年	237	237	290	100.0
4年	212	208	265	98.1
5年	180	175	231	97.2
6年	208	208	248	100.0
7年	203	201	222	99.0
8年	156	157	231	100.6
9年	169	168	256	99.4
10年	187	184	201	98.4
11年	158	153	195	96.8
12年	222	208	327	93.7
13年	217	202	313	93.1
14年	266	232	290	87.2
15年	281	345	274	122.8
16年	233	198	252	85.0
17年	256	227	278	88.7
18年	239	202	249	84.5
19年	214	179	206	83.6
20年	177	158	177	89.3
21年	172	148	168	86.0
22年	187	152	161	81.3
23年	157	143	159	91.1
24年	178	171	169	96.1
25年	160	154	165	96.3
26年	121	100	104	82.6
27年	122	108	103	88.5
28年	115	100	104	87.0
29年	153	136	151	88.9

注1 昭和31年以降は14年未満者のみによる触法事犯が計上されていないので、昭和30年以前の統計数字とは条件を異にする。  
 2 昭和40年以前の検挙件数は発生地主義の検挙件数であり、昭和41年以降の検挙件数は検挙地主義の検挙件数であるので条件を異にする。

## (5) 知能犯

年次	認知件数	検挙件数	検挙人員	検挙率(%)
昭和20年	205	222	137	108.3
21年	551	541	537	98.2
22年	649	649	393	100.0
23年	1,287	1,367	654	106.2
24年	2,243	2,258	854	100.7
25年	2,288	2,275	971	99.4
26年	1,362	1,355	691	99.5
27年	1,216	1,197	598	98.4
28年	1,546	1,533	622	99.2
29年	1,161	1,146	456	98.7
30年	1,388	1,368	515	98.6
31年	1,030	1,019	379	98.9
32年	1,297	1,297	406	100.0
33年	1,123	1,123	334	100.0
34年	1,078	1,087	344	100.8
35年	1,262	1,261	356	99.9
36年	1,270	1,266	335	99.7
37年	997	994	260	99.7
38年	794	786	202	99.0
39年	1,210	1,204	253	99.5
40年	937	928	221	99.0
41年	1,275	1,244	278	97.6
42年	724	734	244	101.4
43年	884	869	186	98.3
44年	1,108	1,091	198	98.5
45年	904	942	155	104.2
46年	542	516	139	95.2
47年	502	681	150	135.7
48年	729	711	143	97.5
49年	437	529	130	121.1
50年	709	724	168	102.1
51年	887	1,082	159	122.0
52年	651	623	109	95.7
53年	744	711	137	95.6
54年	635	632	127	99.5
55年	662	672	114	101.5
56年	559	545	178	97.5
57年	645	540	138	83.7
58年	561	538	139	95.9
59年	629	697	153	110.8
60年	727	681	167	93.7
61年	735	800	209	108.8
62年	606	640	238	105.6
63年	700	990	178	141.4

年次	認知件数	検挙件数	検挙人員	検挙率(%)
平成元年	533	906	105	170.0
2年	495	615	142	124.2
3年	504	579	126	114.9
4年	555	559	109	100.7
5年	494	575	109	116.4
6年	482	716	121	148.5
7年	500	681	102	136.2
8年	402	798	77	198.5
9年	487	530	110	108.8
10年	407	472	104	116.0
11年	297	307	88	103.4
12年	257	369	83	143.6
13年	315	343	111	108.9
14年	398	400	98	100.5
15年	507	425	132	83.8
16年	517	534	120	103.3
17年	613	300	105	48.9
18年	558	445	117	79.7
19年	348	151	94	43.4
20年	317	238	107	75.1
21年	227	210	89	92.5
22年	144	263	70	182.6
23年	157	148	70	94.3
24年	176	165	88	93.8
25年	167	157	76	94.0
26年	138	121	78	87.7
27年	110	86	47	78.2
28年	122	131	56	107.4
29年	182	185	52	101.6

注1 昭和31年以降は14年未満者のみによる触法事犯が計上されていないので、昭和30年以前の統計数字とは条件を異にする。

2 昭和40年以前の検挙件数は発生地主義の検挙件数であり、昭和41年以降の検挙件数は検挙地主義の検挙件数であるので条件を異にする。

3 昭和63年以前は占有離脱物横領を知能犯に、平成元年以降はその他刑法犯に含む。

## (6) 風俗犯

年次	認知 件数	検挙 件数	検挙 人員	検挙率 (%)
昭和20年	117	117	171	100.0
21年	42	40	145	95.2
22年	92	90	440	97.8
23年	98	98	368	100.0
24年	55	55	221	100.0
25年	44	44	153	100.0
26年	62	62	103	100.0
27年	22	22	54	100.0
28年	16	16	80	100.0
29年	17	17	50	100.0
30年	9	9	33	100.0
31年	10	10	15	100.0
32年	14	14	19	100.0
33年	40	40	26	100.0
34年	16	16	10	100.0
35年	43	43	50	100.0
36年	32	32	40	100.0
37年	29	29	30	100.0
38年	35	35	64	100.0
39年	51	51	62	100.0
40年	84	84	134	100.0
41年	91	83	110	91.2
42年	55	50	89	90.9
43年	117	110	248	94.0
44年	40	39	78	97.5
45年	81	80	96	98.8
46年	85	84	141	98.8
47年	81	85	161	104.9
48年	59	57	52	96.6
49年	116	113	180	97.4
50年	98	102	152	104.1
51年	53	55	175	103.8
52年	23	23	56	100.0
53年	38	37	25	97.4
54年	24	20	49	83.3
55年	15	12	28	80.0
56年	8	6	15	75.0
57年	33	31	53	93.9
58年	44	42	125	95.5
59年	29	28	43	96.6
60年	56	52	65	92.9
61年	39	26	43	66.7
62年	37	36	134	97.3
63年	44	49	186	111.4

年次	認知 件数	検挙 件数	検挙 人員	検挙率 (%)
平成元年	38	40	43	105.3
2年	55	55	74	100.0
3年	45	44	63	97.8
4年	45	42	61	93.3
5年	65	63	117	96.9
6年	45	44	53	97.8
7年	45	46	47	102.2
8年	36	36	22	100.0
9年	39	35	22	89.7
10年	50	49	17	98.0
11年	88	66	28	75.0
12年	55	29	14	52.7
13年	63	45	16	71.4
14年	65	44	24	67.7
15年	115	63	36	54.8
16年	71	47	30	66.2
17年	61	48	28	78.7
18年	48	37	23	77.1
19年	67	45	37	67.2
20年	41	22	11	53.7
21年	44	27	16	61.4
22年	35	24	18	68.6
23年	25	28	12	112.0
24年	39	38	25	97.4
25年	42	28	17	66.7
26年	32	24	16	75.0
27年	34	31	14	91.2
28年	32	29	22	90.6
29年	18	15	12	83.3

注1 昭和31年以降は14年未満者のみによる触法事犯が計上されていないので、昭和30年以前の統計数字とは条件を異にする。  
 2 昭和40年以前の検挙件数は発生地主義の検挙件数であり、昭和41年以降の検挙件数は検挙地主義の検挙件数であるので条件を異にする。

## (7) その他の刑法犯

年次	認知 件数	検挙 件数	検挙 人員	検挙率 (%)
昭和20年	168	162	196	96.4
21年	286	276	306	96.5
22年	258	282	248	109.3
23年	324	324	375	100.0
24年	450	441	369	98.0
25年	472	470	361	99.6
26年	283	281	222	99.3
27年	406	406	373	100.0
28年	403	397	336	98.5
29年	347	338	261	97.4
30年	411	399	316	97.1
31年	406	396	277	97.5
32年	398	496	249	124.6
33年	259	259	201	100.0
34年	332	330	233	99.4
35年	339	337	217	99.4
36年	254	251	208	98.8
37年	343	343	264	100.0
38年	285	283	200	99.3
39年	290	287	195	99.0
40年	255	253	170	99.2
41年	359	336	222	93.6
42年	255	236	296	92.5
43年	263	254	220	96.6
44年	184	175	182	95.1
45年	220	218	157	99.1
46年	183	180	149	98.4
47年	141	142	136	100.7
48年	177	145	116	81.9
49年	155	149	97	96.1
50年	132	124	93	93.9
51年	110	111	81	100.9
52年	118	122	93	103.4
53年	144	134	74	93.1
54年	96	89	83	92.7
55年	86	76	84	88.4
56年	140	131	116	93.6
57年	153	142	102	92.8
58年	122	102	88	83.6
59年	136	105	83	77.2
60年	186	119	91	64.0
61年	157	107	101	68.2
62年	142	102	80	71.8
63年	139	110	90	79.1

年次	認知 件数	検挙 件数	検挙 人員	検挙率 (%)
平成元年	193	150	121	77.7
2年	191	158	153	82.7
3年	268	216	154	80.6
4年	341	287	227	84.2
5年	252	217	202	86.1
6年	293	254	244	86.7
7年	289	277	262	95.8
8年	325	305	311	93.8
9年	321	299	320	93.1
10年	352	333	332	94.6
11年	378	341	367	90.2
12年	391	275	221	70.3
13年	548	331	359	60.4
14年	924	391	391	42.3
15年	1,649	583	555	35.4
16年	1,571	488	436	31.1
17年	1,436	469	406	32.7
18年	1,358	424	333	31.2
19年	1,308	374	285	28.6
20年	1,086	273	202	25.1
21年	985	260	217	26.4
22年	911	196	173	21.5
23年	787	220	163	28.0
24年	610	188	155	30.8
25年	677	208	140	30.7
26年	629	239	164	38.0
27年	468	193	145	41.2
28年	355	176	101	49.6
29年	334	139	96	41.6

注1 昭和31年以降は14年未満者のみによる触法事犯が計上されていないので、昭和30年以前の統計数字とは条件を異にする。

2 昭和40年以前の検挙件数は発生地主義の検挙件数であり、昭和41年以降の検挙件数は検挙地主義の検挙件数であるので条件を異にする。

3 昭和63年以前は占有離脱物横領を知能犯に、平成元年以降はその他の刑法犯に含む。

2 都道府県別 刑法犯・窃盗犯 認知・検挙件数及び検挙人員

都道府県	刑 法 犯							窃 盗 犯				
	認知 件数	犯罪率	負担件数	検挙 件数	検挙率	検挙 人員	うち 少年	認知 件数	検挙 件数	検挙率	検挙 人員	うち 少年
総 数	915,042	7.2	3.5	327,081	35.7%	215,003	26,797	655,498	204,296	31.2%	109,238	15,575
北海道	28,160	5.3	2.6	12,216	43.4%	8,712	809	18,282	7,373	40.3%	4,406	479
青森県	4,608	3.6	2.0	2,454	53.3%	1,538	105	2,879	1,370	47.6%	875	71
岩手県	3,435	2.7	1.6	1,843	53.7%	1,272	144	2,359	1,275	54.0%	799	80
宮城県	14,929	6.4	4.0	5,326	35.7%	3,205	332	10,656	3,526	33.1%	1,915	198
秋田県	2,428	2.4	1.2	1,904	78.4%	1,267	65	1,756	1,366	77.8%	879	44
山形県	3,975	3.6	2.0	3,009	75.7%	1,699	135	2,689	2,066	76.8%	848	75
福島県	11,127	5.9	3.2	3,683	33.1%	2,274	223	7,995	2,445	30.6%	1,372	113
東京都	125,251	9.1	2.9	37,630	30.0%	28,530	3,205	87,404	19,165	21.9%	11,889	1,725
茨城県	24,809	8.6	5.2	8,067	32.5%	4,909	513	18,876	5,542	29.4%	2,497	269
栃木県	12,767	6.5	3.7	4,605	36.1%	2,673	356	9,318	3,133	33.6%	1,478	228
群馬県	13,105	6.7	3.8	6,899	52.6%	3,758	314	9,007	4,407	48.9%	1,736	178
埼玉県	63,383	8.7	5.5	17,776	28.0%	12,078	1,642	47,120	10,729	22.8%	5,938	834
千葉県	52,974	8.5	5.2	15,945	30.1%	8,946	1,272	39,595	11,070	28.0%	4,822	776
神奈川県	53,628	5.9	3.4	22,338	41.7%	14,431	2,135	38,802	14,545	37.5%	7,754	1,321
新潟県	12,757	5.6	3.0	6,034	47.3%	3,667	371	8,794	4,029	45.8%	1,993	207
山梨県	4,617	5.6	2.7	1,849	40.0%	1,132	186	3,645	1,347	37.0%	722	123
長野県	9,535	4.6	2.7	3,953	41.5%	2,391	298	6,690	2,823	42.2%	1,434	184
静岡県	20,869	5.7	3.4	8,864	42.5%	6,329	678	14,674	5,531	37.7%	3,289	444
富山県	5,330	5.0	2.7	2,492	46.8%	1,639	179	3,638	1,559	42.9%	833	90
石川県	5,393	4.7	2.7	2,409	44.7%	1,472	140	4,088	1,738	42.5%	858	77
福井県	3,231	4.1	1.9	1,764	54.6%	1,150	80	2,229	1,169	52.4%	594	45
岐阜県	14,897	7.4	4.2	4,624	31.0%	2,775	336	10,607	3,135	29.6%	1,438	178
愛知県	65,511	8.7	4.8	20,610	31.5%	14,002	1,823	46,133	12,431	26.9%	7,251	1,094
三重県	13,346	7.4	4.3	5,717	42.8%	2,193	248	9,831	4,334	44.1%	1,364	158
滋賀県	8,737	6.2	3.8	3,663	41.9%	2,060	326	6,110	2,523	41.3%	1,204	194
京都府	18,603	7.2	2.8	6,158	33.1%	4,505	568	13,245	3,612	27.3%	2,254	322
大阪府	107,023	12.1	5.0	23,306	21.8%	16,970	2,400	82,644	12,742	15.4%	7,485	1,269
兵庫県	50,821	9.2	4.3	16,975	33.4%	12,320	1,457	34,581	9,495	27.5%	5,454	855
奈良県	9,052	6.7	3.6	5,065	56.0%	2,328	310	6,389	3,772	59.0%	1,311	182
和歌山県	5,921	6.3	2.7	3,216	54.3%	1,937	292	3,867	2,119	54.8%	990	184
鳥取県	2,604	4.6	2.1	1,683	64.6%	938	130	1,901	1,195	62.9%	612	81
島根県	2,773	4.0	1.8	1,737	62.6%	853	112	2,025	1,272	62.8%	544	76
岡山県	11,105	5.8	3.2	5,076	45.7%	3,285	507	7,863	3,036	38.6%	1,583	262
広島県	15,982	5.6	3.1	6,501	40.7%	4,655	662	10,572	3,918	37.1%	2,444	362
山口県	6,296	4.6	2.0	3,154	50.1%	2,175	256	4,200	2,096	49.9%	1,332	154
徳島県	3,694	5.0	2.4	1,826	49.4%	1,048	145	2,650	1,311	49.5%	658	92
香川県	5,600	5.8	3.0	2,566	45.8%	1,633	185	3,935	1,686	42.8%	935	117
愛媛県	9,207	6.8	3.7	4,394	47.7%	2,289	214	6,832	3,414	50.0%	1,371	150
高知県	4,635	6.5	2.9	1,685	36.4%	1,003	104	3,536	1,238	35.0%	641	74
福岡県	42,126	8.2	3.8	16,460	39.1%	10,475	1,640	29,419	10,334	35.1%	4,893	899
佐賀県	4,331	5.3	2.5	2,527	58.3%	1,458	188	3,183	1,850	58.1%	872	122
長崎県	4,264	3.1	1.4	2,921	68.5%	1,910	219	2,799	2,021	72.2%	1,161	138
熊本県	8,288	4.7	2.7	4,053	48.9%	2,753	334	5,741	2,681	46.7%	1,617	229
大分県	3,958	3.4	1.9	2,281	57.6%	1,516	165	2,762	1,591	57.6%	900	112
宮崎県	4,990	4.6	2.5	2,385	47.8%	1,670	258	3,622	1,480	40.9%	937	161
鹿児島県	6,920	4.3	2.3	3,014	43.6%	1,935	229	5,081	2,170	42.7%	1,242	169
沖縄県	8,047	5.6	2.9	4,424	55.0%	3,245	507	5,474	2,632	48.1%	1,814	380

注1 負担件数は平成29年警察官条例定員1人当たりの認知件数。千葉県については新東京国際空港警備隊1,500名の定員を除く。

2 犯罪率は人口1,000人当たりの認知件数。(算出に用いた人口は平成29年10月1日現在の推計人口。)

3 市町村別 刑法犯・窃盗犯 認知件数

区 分	刑 法 犯 認 知 件 数						窃 盗 犯 認 知 件 数					
	平成29年		平成28年		増減件数		平成29年		平成28年		増減件数	
		犯罪率		犯罪率		%		犯罪率		犯罪率		%
総 数	2,604	4.6	2,907	5.1	-303	-10.4	1,901	3.4	2,275	4.0	-374	-16.4
鳥取市	997	5.2	1,014	5.3	-17	-1.7	711	3.7	783	4.1	-72	-9.2
米子市	868	5.8	957	6.4	-89	-9.3	676	4.5	788	5.3	-112	-14.2
倉吉市	222	4.6	266	5.5	-44	-16.5	140	2.9	182	3.7	-42	-23.1
境港市	119	3.6	168	5.0	-49	-29.2	93	2.8	131	3.9	-38	-29.0
岩美町	29	2.6	27	2.4	2	7.4	18	1.6	23	2.0	-5	-21.7
若桜町	1	0.3	5	1.6	-4	-80.0	1	0.3	2	0.6	-1	-50.0
智頭町	11	1.6	26	3.7	-15	-57.7	7	1.0	21	3.0	-14	-66.7
八頭町	42	2.6	58	3.5	-16	-27.6	26	1.6	50	3.0	-24	-48.0
三朝町	17	2.7	18	2.8	-1	-5.6	9	1.4	9	1.4	0	0.0
湯梨浜町	53	3.3	55	3.4	-2	-3.6	32	2.0	37	2.3	-5	-13.5
琴浦町	54	3.2	43	2.5	11	25.6	42	2.5	35	2.0	7	20.0
北栄町	47	3.2	63	4.3	-16	-25.4	34	2.3	44	3.0	-10	-22.7
日吉津村	60	17.1	112	32.4	-52	-46.4	58	16.6	104	30.1	-46	-44.2
大山町	13	0.8	27	1.7	-14	-51.9	9	0.6	20	1.2	-11	-55.0
南部町	26	2.4	15	1.4	11	73.3	16	1.5	12	1.1	4	33.3
伯耆町	12	1.1	25	2.3	-13	-52.0	9	0.8	22	2.0	-13	-59.1
日南町	6	1.3	12	2.6	-6	-50.0	3	0.7	7	1.5	-4	-57.1
日野町	18	5.8	4	1.3	14	350.0	16	5.2	3	0.9	13	433.3
江府町	2	0.7	5	1.7	-3	-60.0	1	0.3	1	0.3	0	0.0
発生地不明	7		7		0	0.0	0		1		-1	-100.0

注 犯罪率は人口1,000人当たりの認知件数。(算出に用いた人口は各年10月1日現在の推計人口。)

4 年次別 罪種別 認知・検挙件数及び検挙人員

罪種別	平成20年			平成21年			平成22年			平成23年			認知
	認知	検挙	人員	認知	検挙	人員	認知	検挙	人員	認知	検挙	人員	
<b>刑法犯 総数</b>	<b>6,005</b>	<b>3,013</b>	<b>1,532</b>	<b>5,845</b>	<b>2,518</b>	<b>1,411</b>	<b>5,189</b>	<b>2,682</b>	<b>1,336</b>	<b>4,941</b>	<b>2,105</b>	<b>1,270</b>	<b>4,313</b>
<b>重要犯罪</b>	46	26	17	40	22	22	47	36	29	33	40	23	40
凶悪犯	24	21	14	24	18	20	20	17	16	16	16	15	18
殺人	3	3	5	6	5	4	2	2	2	2	2	2	1
強盗	8	6	5	9	7	12	12	8	10	7	8	10	9
強盗殺人	1	1	1	4	3	3	2	2	1				
強盗傷人	2	1	1	2	2	6	3	2	5	1	1	1	3
強盗・強姦等	1	1				1				1	1	4	
強盗・準強盗	4	3	3	3	2	2	7	4	4	5	6	5	6
放火	11	9	2	6	3	1	1	3	2	3	3	2	5
強姦等	2	3	2	3	3	3	5	4	2	4	3	1	3
粗暴犯	177	158	177	172	148	168	187	152	161	157	143	159	178
凶器準備集合													
暴行	63	55	57	65	54	51	79	60	58	69	63	63	67
傷害	77	73	78	71	63	81	82	68	78	67	61	70	82
脅迫	10	7	13	15	13	13	8	7	6	10	9	8	15
恐喝	27	23	29	21	18	23	18	17	19	11	10	18	14
窃盗犯	4,360	2,301	1,021	4,393	1,855	901	3,892	2,030	898	3,799	1,550	851	3,292
侵入盗	476	287	68	534	356	80	405	320	46	444	297	62	380
乗り物盗	1,217	152	96	1,094	128	95	1,223	126	100	1,283	125	92	931
非侵入盗	2,667	1,862	857	2,765	1,371	726	2,264	1,584	752	2,072	1,128	697	1,981
<b>重要窃盗犯</b>	<b>507</b>	<b>338</b>	<b>84</b>	<b>577</b>	<b>383</b>	<b>95</b>	<b>448</b>	<b>346</b>	<b>65</b>	<b>473</b>	<b>308</b>	<b>69</b>	<b>424</b>
知能犯	317	238	107	227	210	89	144	263	70	157	148	70	176
詐欺	299	219	89	206	185	75	127	252	60	137	130	54	136
横領	7	7	7	6	9	5	5	3	1	11	10	12	9
偽造	11	12	11	15	16	9	12	8	9	7	7	3	29
汚職										1	1	1	
背任										1			2
風俗犯	41	22	11	44	27	16	35	24	18	25	28	12	39
賭博				18	18	10							
わいせつ	41	22	11	26	9	6	35	24	18	25	28	12	39
強制わいせつ	22	5	3	16	4	2	26	19	13	17	23	7	20
公然わいせつ・物	19	17	8	10	5	4	9	5	5	8	5	5	19
その他の刑法犯	1,086	273	202	985	260	217	911	196	173	787	220	163	610
うち)占有離脱物横領	167	128	125	180	152	157	152	114	110	147	107	110	106
うち)業務上過失致死傷	2	2	2	2	1	1	4	5	9	1	1	1	2
うち)公務執行妨害	5	5	3	6	6	4	12	12	4	7	7	5	10
うち)住居侵入	103	40	28	104	36	14	77	22	14	76	22	9	63
うち)略取誘拐・人身売買							1				1	1	2
うち)盗品等	14	15	10	7	6	4	4	5	4	8	6	6	7
うち)器物損壊等	755	65	25	636	27	15	639	29	15	518	56	14	392

注 重要犯罪、重要窃盗犯は外数。



平成24年		平成25年			平成26年			平成27年			平成28年			平成29年		
検挙	人員	認知	検挙	人員	認知	検挙	人員	認知	検挙	人員	認知	検挙	人員	認知	検挙	人員
2,310	1,293	4,279	2,740	1,180	4,077	2,139	1,042	3,388	1,785	1,030	2,907	1,796	942	2,604	1,683	938
36	23	45	37	27	33	28	20	45	44	25	33	28	22	31	25	22
17	14	18	18	14	16	15	11	23	23	18	8	7	6	16	13	15
1	1	5	5	4	3	4	4	6	6	5	3	3	2	4	3	5
9	7	4	4	2	2	1	1	5	4	6	1	1	1	6	5	6
3	2	2	2	1	1	1	1	1						3	2	2
6	5	2	2	1	1			4	4	6	1	1	1	3	3	4
5	4	4	4	4	8	8	4	6	5	3	2	2	2	2	1	
2	2	5	5	4	3	2	2	6	8	4	2	1	1	4	4	4
171	169	160	154	165	121	100	104	122	108	103	115	100	104	153	136	151
67	66	50	43	47	47	41	41	56	51	47	53	40	47	62	54	58
77	81	93	92	101	54	41	40	53	47	45	50	47	47	73	64	72
13	7	11	11	8	10	9	7	8	7	4	5	4	1	12	13	11
14	15	6	8	9	10	9	16	5	3	7	7	9	9	6	5	10
1,731	842	3,215	2,175	768	3,141	1,640	669	2,631	1,344	703	2,275	1,353	653	1,901	1,195	612
233	49	301	189	47	301	264	45	290	178	42	221	196	33	167	169	43
181	129	952	518	90	1,025	116	66	824	106	53	789	93	56	620	92	46
1,317	664	1,962	1,468	631	1,815	1,260	558	1,517	1,060	608	1,265	1,064	564	1,114	934	523
259	61	319	617	64	319	285	55	302	192	46	231	203	37	181	181	45
165	88	167	157	76	138	121	78	110	86	47	122	131	56	182	185	52
126	71	119	117	54	112	89	59	100	80	41	98	107	36	160	125	42
9	8	15	9	5	9	13	13	3	4	4	6	4	3	7	7	3
28	7	32	29	14	17	19	6	7	2	2	16	18	14	14	52	6
1	1	1									2	2	3	1	1	1
1	1		2	3												
38	25	42	28	17	32	24	16	34	31	14	32	29	22	18	15	12
								2	2	3						4
38	25	42	28	17	32	24	16	32	29	11	32	29	22	18	15	8
17	8	24	16	10	16	12	9	22	21	6	25	21	16	14	11	6
21	17	18	12	7	16	12	7	10	8	5	7	8	6	4	4	2
188	155	677	208	140	629	239	164	468	193	145	355	176	101	334	139	96
92	95	114	77	76	128	83	84	117	101	96	84	65	53	57	42	39
1	1	1	1	2	3	2	2	3	1	1	2	4	6	1		
8	10	7	9	5	6	6	3	6	6	3	3	2	1	11	11	8
31	14	89	31	14	61	42	19	58	26	8	40	34	9	58	37	19
2	1	3	3	3	1	1				1				1	1	1
8	10	4	4	8	4	3	3	3	3	4				4	3	3
28	15	428	64	17	395	74	29	257	38	13	192	45	17	182	31	19

5 鳥取署 年次別 罪種別 認知・検挙件数及び検挙人員

罪種別	平成20年			平成21年			平成22年			平成23年			認知
	認知	検挙	人員	認知	検挙	人員	認知	検挙	人員	認知	検挙	人員	
<b>刑法犯 総数</b>	<b>2,040</b>	<b>1,247</b>	<b>539</b>	<b>1,887</b>	<b>885</b>	<b>517</b>	<b>1,843</b>	<b>930</b>	<b>529</b>	<b>1,700</b>	<b>664</b>	<b>484</b>	<b>1,450</b>
<b>重要犯罪</b>	11	10	5	16	11	13	17	18	12	11	11	9	20
凶悪犯	10	9	4	11	9	12	6	5	5	5	5	7	6
殺人	1	1	2	4	4	3	1	1	1	1	1	1	
強盗	2	1	1	5	4	8	2	2	2	2	2	5	4
強盗殺人				2	1	1	1	1	1				
強盗傷人				2	2	6							
強盗・強制性交等										1	1	4	
強盗・準強盗	2	1	1	1	1	1	1	1	1	1	1	1	4
放火	7	7	1	1	1	1	1	1	1	1	1	1	1
強制性交等				1			2	1	1	1	1		1
粗暴犯	50	52	51	45	39	43	93	68	75	59	56	63	55
凶器準備集合													
暴行	14	18	17	16	13	11	38	24	22	22	20	20	17
傷害	14	14	14	18	16	18	44	32	43	26	25	24	22
脅迫	3	3	3	3	2	3	2	3	2	5	5	5	5
恐喝	19	17	17	8	8	11	9	9	8	6	6	14	11
窃盗犯	1,540	1,033	389	1,453	688	341	1,344	714	330	1,257	444	307	1,075
侵入盗	149	79	18	174	152	38	74	111	11	83	38	13	71
乗り物盗	512	62	27	419	61	35	464	40	32	542	36	28	376
非侵入盗	879	892	344	860	475	268	806	563	287	632	370	266	628
<b>重要窃盗犯</b>	<b>158</b>	<b>111</b>	<b>24</b>	<b>183</b>	<b>161</b>	<b>42</b>	<b>85</b>	<b>115</b>	<b>13</b>	<b>91</b>	<b>41</b>	<b>15</b>	<b>90</b>
知能犯	99	57	34	62	43	27	58	49	33	72	61	29	74
詐欺	94	53	31	57	38	22	48	43	27	65	54	21	57
横領	3	3	3	2	3	3	2	1	1	4	4	7	3
偽造	2	1		3	2	2	8	5	5	2	2		13
汚職										1	1	1	
背任													1
風俗犯	3	3	2	9	5	7	14	15	9	9	8	4	19
賭博				2	2	5							
わいせつ	3	3	2	7	3	2	14	15	9	9	8	4	19
強制わいせつ	1	1	1	5	2	1	11	13	7	6	6	2	13
公然わいせつ・物	2	2	1	2	1	1	3	2	2	3	2	2	6
その他の刑法犯	338	93	59	307	101	87	328	79	77	298	90	74	221
うち)占有離脱物横領	67	48	46	79	68	67	69	42	46	56	44	42	26
うち)公務執行妨害	2	2	1	4	4	4	9	9	9	6	6	5	3
うち)住居侵入	28	7	4	31	10	2	26	11	11	26	10	8	19
うち)略取誘拐・人身売買													1
うち)盗品等	4	4	2	5	4	3	2	3	3	7	5	5	3
うち)器物損壊等	229	24	5	179	9	5	211	10	3	190	16	7	156

注 重要犯罪、重要窃盗犯は外数。

平成24年		平成25年			平成26年			平成27年			平成28年			平成29年		
検挙	人員	認知	検挙	人員	認知	検挙	人員	認知	検挙	人員	認知	検挙	人員	認知	検挙	人員
773	491	1,575	917	498	1,435	750	408	1,148	607	351	974	573	351	978	535	378
16	9	13	10	9	9	8	8	11	10	9	12	9	7	15	9	9
6	4	4	4	4	3	3	3	5	5	5	5	4	3	9	6	7
		1	1	1	1	1	1				3	3	2	1		1
4	2							1	1	3				4	3	3
														3	2	2
4	2							1	1	3				1	1	1
1	1	1	1	1	1	1	1	2	2	1				1		
1	1	2	2	2	1	1	1	2	2	1	2	1	1	3	3	3
56	54	60	59	64	48	44	43	45	38	27	44	36	28	74	61	77
19	16	19	17	17	12	10	8	20	16	13	21	12	9	31	25	30
22	25	31	32	36	23	21	19	18	17	13	18	19	17	34	27	35
4	2	6	6	4	7	7	5	5	4	1	1			7	7	7
11	11	4	4	7	6	6	11	2	1		4	5	2	2	2	5
571	339	1,170	690	339	1,121	591	266	861	451	237	762	432	261	693	377	229
45	14	72	57	9	56	58	10	84	52	11	57	49	12	44	37	11
57	45	408	138	53	424	45	26	290	52	24	278	43	28	244	21	12
469	280	690	495	277	641	488	230	487	347	202	427	340	221	405	319	206
52	16	77	145	14	66	67	14	86	57	12	63	55	15	50	40	11
61	35	59	54	36	40	28	27	40	29	17	30	34	16	71	34	18
44	30	44	45	28	35	22	20	37	28	17	25	32	14	61	24	13
2	2	7	2	1	3	6	7				2	1	1	3	3	2
13	1	7	7	7	2			3	1		3	1	1	6	6	2
1	1	1												1	1	1
1	1															
15	15	17	13	7	13	10	8	9	8	8	10	7	6	10	7	4
								2	2	3						
15	15	17	13	7	13	10	8	7	6	5	10	7	6	10	7	4
9	5	7	4	3	6	5	5	6	5	4	7	5	4	6	3	2
6	10	10	9	4	7	5	3	1	1	1	3	2	2	4	4	2
64	44	265	97	48	210	74	61	188	76	57	123	60	37	121	50	43
23	24	28	18	18	35	24	28	43	41	35	27	23	21	22	18	17
1		3	5	3	2	2	1	4	4	2				6	6	5
14	5	30	18	5	20	7	2	27	9	4	7	10	1	15	9	7
1		2	2	2												
4	7	1	1	5	3	2	2	3	3	4				3	2	2
12	5	190	48	9	139	29	19	101	13	8	76	15	7	65	8	7

5 郡家署 年次別 罪種別 認知・検挙件数及び検挙人員

罪種別	平成20年			平成21年			平成22年			平成23年			認知
	認知	検挙	人員	認知	検挙	人員	認知	検挙	人員	認知	検挙	人員	
<b>刑法犯 総数</b>	<b>115</b>	<b>44</b>	<b>27</b>	<b>130</b>	<b>56</b>	<b>42</b>	<b>90</b>	<b>56</b>	<b>23</b>	<b>115</b>	<b>71</b>	<b>33</b>	<b>74</b>
<b>重要犯罪</b>				1						1			
凶悪犯				1									
殺人													
強盗殺人													
強盗傷人													
強盗・強制性交等													
強盗・準強盗													
放火				1									
強制性交等													
粗暴犯	1	1	1	1	1	1	2	2	2	2	2	2	4
凶器準備集合													
暴行	1	1	1	1	1	1				1	1	1	3
傷害										1	1	1	1
脅迫													
恐喝							2	2	2				
窃盗犯	93	38	21	81	32	28	74	45	16	94	56	26	55
侵入盗	13	5	1	13	6		19	13	1	7	8	1	8
乗り物盗	13			10	4	5	16	3	2	13	1	2	12
非侵入盗	67	33	20	58	22	23	39	29	13	74	47	23	35
<b>重要窃盗犯</b>	<b>13</b>	<b>5</b>	<b>1</b>	<b>14</b>	<b>6</b>		<b>20</b>	<b>14</b>	<b>2</b>	<b>7</b>	<b>8</b>	<b>1</b>	<b>11</b>
知能犯	4	2	3	3	2	3	2	5	2	7	9	2	1
詐欺	3	1	1	3	2	3	2	5	2	7	9	2	
横領													1
偽造	1	1	2										
汚職													
背任													
風俗犯				16	16	6				2	1	1	1
賭博				15	15	5							
わいせつ				1	1	1				2	1	1	1
強制わいせつ										1			
公然わいせつ・物				1	1	1				1	1	1	1
その他の刑法犯	17	3	2	28	5	4	12	4	3	10	3	2	13
うち)占有離脱物横領	1	1	1	5	3	4	1	3	3	1	1	1	
うち)公務執行妨害													1
うち)住居侵入	3	1	1	3			2	1		2			3
うち)略取誘拐・人身売買													
うち)盗品等					1								
うち)器物損壊等	12			18			9			6	2	1	8

注 重要犯罪、重要窃盗犯は外数。

平成24年		平成25年			平成26年			平成27年			平成28年			平成29年		
検挙	人員	認知	検挙	人員	認知	検挙	人員	認知	検挙	人員	認知	検挙	人員	認知	検挙	人員
40	26	60	29	14	37	24	15	40	28	15	64	63	18	43	34	17
1																
4	4	2	1	1				6	5	5	5	4	3	2	3	3
3	3	2	1	1				4	4	4	1	1	1	1	1	1
1	1							1	1	1	3	1	1	1	2	2
								1				1				
		1	1	1							1	1	1			
30	18	41	18	9	27	18	11	20	16	7	52	44	10	27	23	8
3		12	9	2	5	3	2	2	6	1	10	2		3	5	1
6	7	9	2	1	1			2	1	1	6	2	1	8	3	1
21	11	20	7	6	21	15	9	16	9	5	36	40	9	16	15	6
4	1	12	9	2	5	3	2	3	6	1	10	2		3	5	1
		2	5	1	3	1	1	6	3	1	3	8	3	2	3	3
		1	4	1	2	1	1	6	2		3	8	3	2	3	3
					1				1	1						
		1	1													
2	1	1	1	1	1	1										
2	1	1	1	1	1	1										
1																
1	1	1	1	1	1	1										
4	3	14	4	2	6	4	3	8	4	2	4	7	2	12	5	3
1		1	1	1							2	2	2	1	1	1
1	1															
1	1	1			3	3	2	2	1					7	3	1
1	1	9			3	1	1	4	1	1	1			3		

5 智頭署 年次別 罪種別 認知・検挙件数及び検挙人員

罪種別	平成20年			平成21年			平成22年			平成23年			認知
	認知	検挙	人員	認知	検挙	人員	認知	検挙	人員	認知	検挙	人員	
<b>刑法犯 総数</b>	<b>120</b>	<b>66</b>	<b>24</b>	<b>167</b>	<b>46</b>	<b>35</b>	<b>79</b>	<b>101</b>	<b>21</b>	<b>105</b>	<b>49</b>	<b>21</b>	<b>73</b>
<b>重要犯罪</b>	1	1	2	1	1	1							
凶悪犯	1	1	2	1	1	1							
殺人	1	1	2										
強盗殺人													
強盗傷人													
強盗・強制性交等													
強盗・準強盗													
放火													
強制性交等				1	1	1							
粗暴犯	4	5	5	6	5	5	4	4	4	1	1	5	4
凶器準備集合													
暴行	1	2	2	1	1	1	2	2	2				1
傷害	3	3	3	3	3	2	2	2	2	1	1	5	2
脅迫													1
恐喝				2	1	2							
窃盗犯	91	30	11	117	32	22	52	88	11	85	32	7	52
侵入盗	13	1		20	6	2	15	12	3	29	21	1	21
乗り物盗	8	4	3	16	3	1	5	2		7	3	2	5
非侵入盗	70	25	8	81	23	19	32	74	8	49	8	4	26
<b>重要窃盗犯</b>	<b>15</b>	<b>3</b>	<b>1</b>	<b>21</b>	<b>6</b>	<b>2</b>	<b>16</b>	<b>13</b>	<b>3</b>	<b>30</b>	<b>22</b>	<b>1</b>	<b>22</b>
知能犯	6	25	3	4	6	5	2	4	1	5	11	5	4
詐欺	6	25	3	2	4	4	2	4	1	3	10	4	3
横領				1	1					1			1
偽造				1	1	1				1	1	1	
汚職													
背任													
風俗犯													
賭博													
わいせつ													
強制わいせつ													
公然わいせつ・物													
その他の刑法犯	18	5	3	39	2	2	21	5	5	14	5	4	13
うち)占有離脱物横領	1			1	1	1	1	1		2	2	3	
うち)公務執行妨害													
うち)住居侵入	4	1	1	6			2			2	2		1
うち)略取誘拐・人身売買													
うち)盗品等	1	1	1										1
うち)器物損壊等	11	2		28			17	1		9	1	1	7

注 重要犯罪、重要窃盗犯は外数。

平成24年		平成25年			平成26年			平成27年			平成28年			平成29年		
検挙	人員	認知	検挙	人員	認知	検挙	人員	認知	検挙	人員	認知	検挙	人員	認知	検挙	人員
49	18	70	43	14	57	27	18	50	31	22	64	43	29	27	21	13
		2	2	1	1	1	1	1	1	1	1			1	1	1
					1	1	1	1	1	1						
					1	1	1	1	1	1						
4	4	1			1			3	3	6	2	3	4	2	2	2
1	1									4				1	1	1
2	2	1			1			3	3	2	2	3	4	1	1	1
1																
	1															
40	10	54	37	9	41	18	9	38	23	12	49	31	17	18	13	7
15	2	10	5	3	5	6	3	8	1		14	9	3	3	1	
3	2	5	1		9	4	2	1	2		5	3	1	2	2	1
22	6	39	31	6	27	8	4	29	20	12	30	19	13	13	10	6
17	3	10	5	3	9	9	4	8	3		14	9	3	4	2	
3	3	3	2	2	5	3	6	2	4	3	1			4	2	1
2	2	2	1	1	5	3	6	2	4	3	1			4	2	1
1	1															
		1	1					1			1	1	1			
		1	1					1			1	1	1			
		1	1					1				1	1			
												1	1			
2	1	11	3	3	9	5	2	5			11	8	7	3	4	3
			1	1	1											1
					2	2					2	2	1	1	1	1
		1	1	1										1	1	1
1	1															
		10			5	2	1	4			5	3	1	1		

5 浜村署 年次別 罪種別 認知・検挙件数及び検挙人員

罪種別	平成20年			平成21年			平成22年			平成23年			認知
	認知	検挙	人員	認知	検挙	人員	認知	検挙	人員	認知	検挙	人員	
<b>刑法犯 総数</b>	<b>114</b>	<b>90</b>	<b>39</b>	<b>80</b>	<b>74</b>	<b>21</b>	<b>72</b>	<b>47</b>	<b>27</b>	<b>92</b>	<b>35</b>	<b>25</b>	<b>90</b>
<b>重要犯罪</b>	<b>2</b>	<b>1</b>								<b>3</b>	<b>3</b>	<b>1</b>	<b>1</b>
凶悪犯													1
殺人													1
強盗殺人													1
強盗傷人													1
強盗・強制性交等													
強盗・準強盗													
放火													
強制性交等													
粗暴犯	2	2	3	10	8	7	3	3	4	8	5	5	7
凶器準備集合													
暴行	1	1	2	2	2	2				3	2	2	3
傷害	1	1	1	4	3	3	2	3	4	4	2	2	4
脅迫				4	3	2				1	1	1	
恐喝							1						
窃盗犯	87	72	27	55	41	6	49	23	17	63	23	15	59
侵入盗	12	3	3	13	6	2	10	2	2	12	2		11
乗り物盗	10	3	4	9			14	3	4	16	10	5	21
非侵入盗	65	66	20	33	35	4	25	18	11	35	11	10	27
<b>重要窃盗犯</b>	<b>12</b>	<b>3</b>	<b>3</b>	<b>13</b>	<b>6</b>	<b>2</b>	<b>10</b>	<b>2</b>	<b>2</b>	<b>13</b>	<b>2</b>		<b>11</b>
知能犯	8	6	3	4	21	6	3	17	2	3	1	1	3
詐欺	8	6	3	3	18	3	2	16	2	3	1	1	3
横領													
偽造				1	3	3	1	1					
汚職													
背任													
風俗犯	2	1					1			3	3	1	3
賭博													
わいせつ	2	1					1			3	3	1	3
強制わいせつ	2	1								3	3	1	
公然わいせつ・物							1						3
その他の刑法犯	15	9	6	11	4	2	16	4	4	15	3	3	17
うち)占有離脱物横領				1	1	1	1	2	1	2	2	2	3
うち)公務執行妨害							1	1	1				
うち)住居侵入	7	5	2	3			4	1	2	2			3
うち)略取誘拐・人身売買													
うち)盗品等		2	1										
うち)器物損壊等	8	2	3	7	1	1	10			9			11

注 重要犯罪、重要窃盗犯は外数。



平成24年		平成25年			平成26年			平成27年			平成28年			平成29年		
検挙	人員	認知	検挙	人員	認知	検挙	人員	認知	検挙	人員	認知	検挙	人員	認知	検挙	人員
49	33	65	32	27	69	26	34	43	17	15	28	15	12	36	30	14
1	1	3	3	2												
1	1	3	3	2												
		1	1													
1	1															
1	1															
		2	2	2												
9	8	3	4	7	6	5	5	1	2	2	4	4	4	4	4	3
3	3				6	5	5	1	2	2	1	1	1	3	3	3
5	5	2	3	6							1	1	2	1	1	
1											1	1				
		1	1	1							1	1	1			
34	21	40	15	14	47	12	9	35	14	12	16	9	6	25	21	8
3	3	4	1	1	7			6						5	4	2
9	2	8	6	5	9			6			3			1	1	1
22	16	28	8	8	31	12	9	23	14	12	13	9	6	19	16	5
3	3	6	3	3	7			6						5	4	2
1	1	6	6	1	7	4	3	1	1	1	3	1	1	3	4	3
1	1	5	5	1	7	4	3				2			3	4	3
		1	1					1	1	1						
											1	1	1			
3	1	1				1	1				1					
3	1	1				1	1				1					
3	1	1				1	1				1					
1	1	12	4	3	9	4	16	6			4	1	1	4	1	
1	1		1	1							1	1	1			
		1	1		1	1	12	1			1			1	1	
		11	1	1	6	1	1	5			1			3		

5 倉吉署 年次別 罪種別 認知・検挙件数及び検挙人員

罪種別	平成20年			平成21年			平成22年			平成23年			認知
	認知	検挙	人員	認知	検挙	人員	認知	検挙	人員	認知	検挙	人員	
<b>刑法犯 総数</b>	<b>863</b>	<b>290</b>	<b>175</b>	<b>834</b>	<b>343</b>	<b>162</b>	<b>719</b>	<b>312</b>	<b>160</b>	<b>660</b>	<b>320</b>	<b>174</b>	<b>595</b>
<b>重要犯罪</b>	<b>8</b>	<b>6</b>	<b>5</b>	<b>4</b>	<b>2</b>	<b>2</b>	<b>12</b>	<b>7</b>	<b>6</b>	<b>3</b>	<b>5</b>	<b>3</b>	<b>6</b>
凶悪犯	5	4	3	2	2	2	5	5	4	2	1	1	3
殺 人				1	1	1	1	1	1				
強 盗	2	2	2	1	1	1	4	4	3	1	1	1	2
強盗殺人				1	1	1	1	1					
強盗傷人							1	1	1	1	1	1	
強盗・強制性交等													
強盗・準強盗	2	2	2				2	2	2				2
放 火	3	2	1										
強 制 性 交 等										1			1
粗 暴 犯	21	18	18	26	20	25	18	17	13	28	29	31	27
凶器準備集合													
暴 行	7	4	4	11	9	9	6	5	3	11	11	11	10
傷 害	12	13	13	11	10	15	10	9	7	14	14	15	12
脅 迫	2	1	1							1	2	2	3
恐 喝				4	1	1	2	3	3	2	2	3	2
窃 盗 犯	618	212	112	588	271	109	538	228	117	461	249	116	401
侵 入 盗	68	27	10	76	46	10	54	16	7	58	76	11	87
乗 り 物 盗	125	14	15	106	14	12	122	17	12	85	7	7	64
非 侵 入 盗	425	171	87	406	211	87	362	195	98	318	166	98	250
<b>重要窃盗犯</b>	<b>75</b>	<b>29</b>	<b>12</b>	<b>84</b>	<b>52</b>	<b>12</b>	<b>73</b>	<b>26</b>	<b>17</b>	<b>61</b>	<b>77</b>	<b>13</b>	<b>88</b>
知 能 犯	37	25	14	37	23	7	17	31	5	15	19	10	26
詐 欺	34	22	10	29	16	6	16	30	5	13	16	8	23
横 領	1	1	1	3	2	1				2	3	2	1
偽 造	2	2	3	5	5		1	1					1
汚 職													
背 任													1
風 俗 犯	9	5	3	3	1		8	3	3	3	4	2	8
賭 博				1	1								
わ い せ つ	9	5	3	2			8	3	3	3	4	2	8
強制わいせつ	3	2	2	2			7	2	2	1	4	2	3
公然わいせつ・物	6	3	1				1	1	1	2			5
その他の刑法犯	173	26	25	178	26	19	133	28	18	151	18	14	130
うち)占有離脱物横領	21	16	17	19	14	15	10	11	9	22	10	12	11
うち)公務執行妨害				1	1					1	1		2
うち)住居侵入	14	3	5	15	6		13	3	2	10	2	1	9
うち)略取誘拐・人身売買													
うち)盗 品 等				1			2	2	2				1
うち)器物損壊等	129	5	2	137	1		103	9	2	116	4		101

注 重要犯罪、重要窃盗犯は外数。

平成24年		平成25年			平成26年			平成27年			平成28年			平成29年		
検挙	人員	認知	検挙	人員	認知	検挙	人員	認知	検挙	人員	認知	検挙	人員	認知	検挙	人員
330	188	577	458	142	572	363	127	528	336	159	404	283	140	342	226	123
6	5	4	4	3	2	1	1	8	6	2	9	9	7	1	1	1
3	3	3	3	2	1	1	1	5	4	2	1	1	1	1	1	1
					1	1	1	3	3	2				1	1	1
2	2	2	2	1												
2	2	2	2	1												
		1	1	1				2	1		1	1	1			
1	1															
28	33	22	21	24	20	13	15	23	18	19	16	15	21	18	21	23
10	12	6	6	6	8	7	8	9	8	5	7	7	12	3	4	5
13	16	14	13	17	9	4	4	12	9	11	6	5	4	12	14	16
3	2	1	1	1	1	1	1				2	1		1	2	1
2	3	1	1		2	1	2	2	1	3	1	2	5	2	1	1
252	114	443	395	83	405	279	76	416	275	116	272	205	86	215	151	78
50	6	88	61	12	86	97	13	78	56	16	29	38	4	20	16	5
29	21	80	140	5	83	10	8	62	7	5	66	8	8	51	17	6
173	87	275	194	66	236	172	55	276	212	95	177	159	74	144	118	67
54	8	90	195	14	87	97	13	79	57	16	30	39	5	22	17	5
21	12	20	14	8	32	35	11	23	17	9	33	28	10	37	31	5
19	11	13	9	4	23	23	8	22	17	9	21	15	5	34	27	4
2	1	2	2	1	1	1					1	1		2	2	
		5	2	1	8	11	3	1			11	12	5	1	2	1
			1	2												
8	3	1	1	1	2	1	1	4	3	1	8	8	6			
8	3	1	1	1	2	1	1	4	3	1	8	8	6			
3	2	1	1	1	1			3	2		8	8	6			
5	1				1	1	1	1	1	1						
18	23	88	24	24	112	34	23	57	19	12	74	26	16	71	22	16
6	9	16	13	15	20	10	9	10	9	10	11	10	7	4	4	4
2	7	2	2	2												
3	2	7	1	1	13	14	2	6	4	1	10	4	2	10	6	3
1		1	1	1												
1	1	59	4	3	71	4	4	37	5	1	49	9	4	56	11	8

5 琴浦大山署 年次別 罪種別 認知・検挙件数及び検挙人員

罪種別	平成20年			平成21年			平成22年			平成23年			認知
	認知	検挙	人員	認知	検挙	人員	認知	検挙	人員	認知	検挙	人員	
<b>刑法犯 総数</b>	<b>245</b>	<b>145</b>	<b>42</b>	<b>233</b>	<b>147</b>	<b>59</b>	<b>132</b>	<b>117</b>	<b>50</b>	<b>175</b>	<b>90</b>	<b>49</b>	<b>177</b>
<b>重要犯罪</b>	<b>2</b>	<b>1</b>		<b>1</b>	<b>1</b>	<b>2</b>	<b>1</b>			<b>2</b>	<b>4</b>	<b>1</b>	<b>1</b>
凶悪犯	1	1		1	1	2				2	2	1	1
殺人													
強盗	1	1		1	1	2							
強盗殺人													
強盗傷人													
強盗・強制性交等	1	1				1							
強盗・準強盗				1	1	1							
放火													1
強制性交等										2	2	1	
粗暴犯	7	6	9	5	4	8	2	4	3	8	6	9	23
凶器準備集合													
暴行	1	1	1				1	1	1	3	3	4	11
傷害	6	5	6	3	2	4	1	3	2	4	3	5	7
脅迫			2							1			4
恐喝				2	2	4							1
窃盗犯	187	130	27	200	123	37	106	101	39	137	68	32	113
侵入盗	34	14	2	50	34	8	21	28	3	42	22	7	13
乗り物盗	16	5	4	28	11	6	25	10	9	13	3	4	17
非侵入盗	137	111	21	122	78	23	60	63	27	82	43	21	83
<b>重要窃盗犯</b>	<b>35</b>	<b>15</b>	<b>2</b>	<b>54</b>	<b>38</b>	<b>9</b>	<b>23</b>	<b>28</b>	<b>3</b>	<b>43</b>	<b>22</b>	<b>7</b>	<b>18</b>
知能犯	12	2	2	10	7	1	8	9	4	5	1	2	10
詐欺	12	2	2	6	1		7	8	4	4	1	2	6
横領					3	1	1	1		1			1
偽造				4	3								3
汚職													
背任													
風俗犯	1						1			1	2		
賭博													
わいせつ	1						1			1	2		
強制わいせつ	1						1				2		
公然わいせつ・物										1			
その他の刑法犯	37	6	4	17	12	11	15	3	4	22	11	5	30
うち)占有離脱物横領				2	4	4				3	3	3	2
うち)公務執行妨害	1	1	1										
うち)住居侵入	6	2		3	2	3	4	1		4			8
うち)略取誘拐・人身売買													
うち)盗品等													
うち)器物損壊等	28	1	1	9	2	2	9			13	6	2	16

注 重要犯罪、重要窃盗犯は外数。

平成24年		平成25年			平成26年			平成27年			平成28年			平成29年		
検挙	人員	認知	検挙	人員	認知	検挙	人員	認知	検挙	人員	認知	検挙	人員	認知	検挙	人員
118	62	152	149	34	136	103	30	97	52	33	70	37	23	67	42	28
1	1				6	5	1	3	4	4				1	1	
1	1				4	3	1	2	3	3				1	1	
1	1				3	3	1	1	1	1				1	1	
22	16	4	4	5	1	1	1	5	5	5	1	1	1	6	6	4
11	10	2	2	3	1	1	1	4	4	4	1	1	1	3	3	2
7	4	2	2	2				1	1	1				3	3	2
3	2															
1																
77	35	116	134	23	105	84	23	71	38	23	55	23	17	51	32	23
11	4	22	3	5	24	21	3	10	6	3	14	4		4	2	1
8	5	14	66	2	13	5	2	13	2	2	13	2	1	3		
58	26	80	65	16	68	58	18	48	30	18	28	17	16	44	30	22
15	7	23	67	6	24	24	4	12	7	4	14	4		4	2	1
9	6	8	6	3	6	6	3	2			7	10	3	4	1	
5	3	6	2	1	4	4	1	2			6	9	2	4	1	
1	1	1	2	1	1	1	1									
3	2	1	2	1	1	1	1				1	1	1			
2	1	1			2	2		1	1							
2	1	1			2	2		1	1							
2	1	1			1	1		1	1							
7	3	23	5	3	18	7	2	16	5	2	7	3	2	5	2	1
		3			1			2						1	1	1
2	1	3	2	2	2	1		3	2		3					
					1	1				1						
					1	1	1									
2		11	2		12	1		9	2		4	2	1	4	1	

5 米子署 年次別 罪種別 認知・検挙件数及び検挙人員

罪種別	平成20年			平成21年			平成22年			平成23年			認知
	認知	検挙	人員	認知	検挙	人員	認知	検挙	人員	認知	検挙	人員	
<b>刑法犯 総数</b>	<b>2,040</b>	<b>926</b>	<b>560</b>	<b>2,032</b>	<b>742</b>	<b>474</b>	<b>1,867</b>	<b>930</b>	<b>429</b>	<b>1,740</b>	<b>709</b>	<b>390</b>	<b>1,549</b>
<b>重要犯罪</b>	19	6	4	12	5	4	16	10	10	9	14	7	10
凶悪犯	5	5	4	6	4	3	9	6	7	4	5	4	6
殺人	1	1	1	1						1	1	1	1
強盗	2	2	2	2	1	1	6	2	5	3	4	3	1
強盗殺人	1	1	1	1	1	1							
強盗傷人	1	1	1				2	1	4				1
強盗・強制性交等													
強盗・準強盗				1			4	1	1	3	4	3	
放火	1			2	1			1	1				3
強制性交等	1	2	1	1	2	2	3	3	1				1
粗暴犯	79	64	79	62	60	68	54	48	50	41	34	34	41
凶器準備集合													
暴行	30	23	24	27	24	23	28	25	24	25	22	22	16
傷害	37	32	36	25	24	34	19	18	18	11	9	11	23
脅迫	4	3	7	6	6	6	3	2	2	2	1		2
恐喝	8	6	12	4	6	5	4	3	6	3	2	1	
窃盗犯	1,402	634	349	1,533	515	290	1,447	688	296	1,420	537	278	1,302
侵入盗	140	127	33	138	79	13	179	119	13	172	98	23	126
乗り物盗	457	44	35	440	32	33	504	32	28	538	59	37	391
非侵入盗	805	463	281	955	404	244	764	537	255	710	380	218	785
<b>重要窃盗犯</b>	<b>149</b>	<b>138</b>	<b>38</b>	<b>152</b>	<b>87</b>	<b>21</b>	<b>185</b>	<b>122</b>	<b>17</b>	<b>180</b>	<b>103</b>	<b>25</b>	<b>137</b>
知能犯	126	107	38	85	71	33	41	120	19	39	42	17	45
詐欺	121	99	32	85	70	30	39	119	15	33	36	13	32
横領	1	2	1							2	2	2	1
偽造	4	6	5		1	3	2	1	4	4	4	2	12
汚職													
背任													
風俗犯	24	10	5	11	3	3	9	6	5	6	10	4	7
賭博													
わいせつ	24	10	5	11	3	3	9	6	5	6	10	4	7
強制わいせつ	14	1		6	1	1	6	4	3	5	8	2	3
公然わいせつ・物	10	9	5	5	2	2	3	2	2	1	2	2	4
その他の刑法犯	404	106	85	335	89	77	307	62	52	230	81	53	148
うち)占有離脱物横領	64	53	50	62	52	55	62	47	43	55	41	43	56
うち)公務執行妨害	2	2	1	1	1		2	2	1				2
うち)住居侵入	30	18	13	36	11	5	24	5	2	26	8		14
うち)略取誘拐・人身売買							1				1	1	1
うち)盗品等	7	5	4	1	1	1			1	1	1	1	2
うち)器物損壊等	283	23	11	206	10	6	214	7	5	143	25	2	71

注 重要犯罪、重要窃盗犯は外数。

平成24年		平成25年			平成26年			平成27年			平成28年			平成29年		
検挙	人員	認知	検挙	人員	認知	検挙	人員	認知	検挙	人員	認知	検挙	人員	認知	検挙	人員
798	368	1,492	927	357	1,482	675	298	1,265	571	328	1,088	644	277	950	625	278
10	6	19	15	9	13	11	7	20	21	7	6	5	5	9	9	7
5	4	7	7	5	6	7	5	8	8	5	2	2	2	3	3	5
1	1	2	2	2	1	2	2	1	1	1				1	1	2
1	1	2	2	1	2	1	1	4	3	3	1	1	1	2	2	3
1		2	2	1	1	1	1	1								
	1				1			3	3	3	1	1	1	2	2	3
3	2				3	3	1				1	1	1			
		3	3	2		1	1	3	4	1						
33	32	53	50	49	40	30	32	33	32	35	33	28	33	36	29	30
14	14	17	15	16	17	14	15	15	14	12	18	14	17	17	14	14
18	17	32	29	29	19	13	13	16	14	16	14	13	15	14	10	10
1	1	4	4	3	2	1	1	1	3	3	1	1	1	3	3	2
			2	1	2	2	3	1	1	4				2	2	4
618	240	1,140	744	232	1,159	497	191	1,002	411	208	905	517	194	749	442	199
85	16	71	42	12	92	68	11	82	44	8	80	82	11	63	82	16
57	38	389	117	20	449	45	25	412	40	19	381	33	16	291	41	23
476	186	680	585	200	618	384	155	508	327	181	444	402	167	395	319	160
92	18	78	138	18	95	73	14	87	48	10	82	82	11	68	88	18
55	18	59	60	21	39	39	22	30	23	13	35	31	14	50	102	15
42	13	41	43	15	31	30	18	26	20	9	31	26	6	43	59	12
1	1	2	2	2	3	3	3	2	2	2	2	2	2	2	1	
12	4	16	15	4	5	6	1	2	1	2	1	2	4	5	42	3
											1	1	2			
8	4	13	9	5	9	5	3	19	19	5	5	6	6	6	6	2
8	4	13	9	5	9	5	3	19	19	5	5	6	6	6	6	2
4	1	12	8	4	7	4	2	12	13	2	4	3	3	6	6	2
4	3	1	1	1	2	1	1	7	6	3	1	3	3			
79	70	220	57	45	229	97	45	173	78	62	108	60	28	106	43	27
55	55	54	35	32	65	38	36	57	48	43	40	27	20	29	18	15
2	2	2	2		2	2	2	2	2	1				1		
7	2	40	7	6	19	14	1	16	9	3	11	13	2	20	13	7
1	1															
2	2													1	1	1
11	7	116	8	3	133	35	2	90	11	2	45	15	3	48	10	4

5 境港署 年次別 罪種別 認知・検挙件数及び検挙人員

罪種別	平成20年			平成21年			平成22年			平成23年			認知
	認知	検挙	人員	認知	検挙	人員	認知	検挙	人員	認知	検挙	人員	
<b>刑法犯 総数</b>	<b>331</b>	<b>161</b>	<b>108</b>	<b>344</b>	<b>196</b>	<b>78</b>	<b>283</b>	<b>121</b>	<b>76</b>	<b>272</b>	<b>134</b>	<b>72</b>	<b>216</b>
<b>重要犯罪</b>	<b>2</b>	<b>1</b>	<b>1</b>	<b>4</b>	<b>2</b>		<b>1</b>		<b>1</b>	<b>2</b>	<b>1</b>	<b>1</b>	<b>2</b>
凶悪犯	2	1	1	1	1					1	1	1	1
殺人													
強盗	1												1
強盗殺人													
強盗傷人	1												1
強盗・強制性交等													
強盗・準強盗													
放火				1	1					1	1	1	
強制性交等	1	1	1										
粗暴犯	13	10	11	16	10	10	9	5	8	7	7	7	10
凶器準備集合													
暴行	8	5	6	7	4	4	3	2	4	4	4	3	2
傷害	4	5	5	6	4	4	3	1	2	3	3	4	8
脅迫	1			2	2	2	2	2	2				
恐喝				1			1						
窃盗犯	241	116	73	259	132	53	205	100	55	219	119	57	165
侵入盗	27	30	1	39	26	7	20	15	5	23	19	3	25
乗り物盗	62	6	5	57	3	3	66	17	10	60	5	5	35
非侵入盗	152	80	67	163	103	43	119	68	40	136	95	49	105
<b>重要窃盗犯</b>	<b>28</b>	<b>30</b>	<b>1</b>	<b>42</b>	<b>26</b>	<b>7</b>	<b>22</b>	<b>21</b>	<b>7</b>	<b>25</b>	<b>20</b>	<b>4</b>	<b>26</b>
知能犯	16	9	6	15	34	4	10	6	2	10	4	4	6
詐欺	13	7	4	14	33	4	9	5	2	8	3	3	5
横領	2	1	2				1	1		1	1	1	1
偽造	1	1		1	1								
汚職										1			
背任													
風俗犯	1	3	1	5	2		2		1	1			1
賭博													
わいせつ	1	3	1	5	2		2		1	1			1
強制わいせつ				3	1		1		1	1			1
公然わいせつ・物	1	3	1	2	1		1						
その他の刑法犯	58	22	16	48	17	11	57	10	10	34	3	3	33
うち)占有離脱物横領	11	10	11	8	6	7	8	8	8	6	3	3	8
うち)公務執行妨害													2
うち)住居侵入	5	1		6	6	3	2			3			5
うち)略取誘拐・人身売買													
うち)盗品等	2	3	2										
うち)器物損壊等	38	7	3	34	4	1	46	1	1	24			18

注 重要犯罪、重要窃盗犯は外数。



平成24年		平成25年			平成26年			平成27年			平成28年			平成29年		
検挙	人員	認知	検挙	人員	認知	検挙	人員	認知	検挙	人員	認知	検挙	人員	認知	検挙	人員
113	81	219	118	82	206	129	93	161	108	79	170	91	64	123	140	67
1	1	3	2	2		1	1	1	1	1	5	5	3	3	3	3
1	1	1	1	1				1	1	1				1	1	1
		1	1	1				1	1	1						
1	1															
1	1															
														1	1	1
8	10	13	13	13	4	6	7	4	4	3	7	6	7	9	8	8
2	2	3	1	3	3	4	4	2	2	2	3	3	5	1	1	1
6	8	10	12	10	1	2	3	2	2	1	4	3	2	7	6	6
														1	1	1
84	50	159	81	52	172	107	70	144	87	65	131	66	44	94	113	44
15	2	17	10	3	15	4	1	14	10	1	8	3	1	19	19	7
5	3	37	5	4	31	6	3	36	1	1	33	2	1	20	6	2
64	45	105	66	45	126	97	66	94	76	63	90	61	42	55	88	35
15	2	18	11	4	15	5	2	15	11	1	9	3	1	19	20	7
8	10	7	8	3	3	2	2	5	9	3	7	6	5	7	5	5
7	9	5	6	2	2	1	1	5	9	3	6	6	5	6	3	4
1	1	1									1				1	1
		1	1		1	1	1							1	1	
			1	1												
		5	1	1	3	3	2				7	7	3	2	2	6
																4
		5	1	1	3	3	2				7	7	3	2	2	2
		2	1	1		1	1				5	5	3	2	2	2
		3			3	2	1				2	2				
12	10	34	14	12	24	11	12	7	7	7	18	6	5	10	11	3
6	2	12	8	8	5	10	11	3	2	7	3	1	1	1	1	1
2											1			2	3	1
3	3	3	2					1	1		5	4	3	4	4	1
		2	2	2												
1	1	16	1	1	19	1	1	3	4		9			1	1	

5 黒坂署 年次別 罪種別 認知・検挙件数及び検挙人員

罪種別	平成20年			平成21年			平成22年			平成23年			認知
	認知	検挙	人員	認知	検挙	人員	認知	検挙	人員	認知	検挙	人員	
<b>刑法犯 総数</b>	<b>137</b>	<b>44</b>	<b>18</b>	<b>138</b>	<b>29</b>	<b>23</b>	<b>104</b>	<b>68</b>	<b>21</b>	<b>82</b>	<b>33</b>	<b>22</b>	<b>89</b>
<b>重要犯罪</b>	1			1			1			2	2	1	
凶悪犯				1			1			2	2	1	
殺人													
強盗										1	1	1	
強盗殺人													
強盗傷人													
強盗・強制性交等													
強盗・準強盗										1	1	1	
放火				1			1			1	1		
強制性交等													
粗暴犯				1	1	1	2	1	2	3	3	3	7
凶器準備集合													
暴行							1	1	2				4
傷害				1	1	1	1			3	3	3	3
脅迫													
恐喝													
窃盗犯	101	36	12	107	21	15	77	43	17	63	22	13	70
侵入盗	20	1		11	1		13	4	1	18	13	3	18
乗り物盗	14	14	3	9			7	2	3	9	1	2	10
非侵入盗	67	21	9	87	20	15	57	37	13	36	8	8	42
<b>重要窃盗犯</b>	<b>22</b>	<b>4</b>	<b>2</b>	<b>14</b>	<b>1</b>		<b>14</b>	<b>5</b>	<b>1</b>	<b>23</b>	<b>13</b>	<b>3</b>	<b>21</b>
知能犯	9	5	4	7	3	3	3	22	2	1			7
詐欺	8	4	3	7	3	3	2	22	2	1			7
横領							1						
偽造	1	1	1										
汚職													
背任													
風俗犯	1												
賭博													
わいせつ	1												
強制わいせつ	1												
公然わいせつ・物													
その他の刑法犯	26	3	2	22	4	4	22	1		13	6	5	5
うち)占有離脱物横領	2			3	3	3					1	1	
うち)公務執行妨害													
うち)住居侵入	6	2	2	1	1	1				1			1
うち)略取誘拐・人身売買													
うち)盗品等													
うち)器物損壊等	17	1		18			20	1		8	2	1	4

注 重要犯罪、重要窃盗犯は外数。

平成24年		平成25年			平成26年			平成27年			平成28年			平成29年		
検挙	人員	認知	検挙	人員	認知	検挙	人員	認知	検挙	人員	認知	検挙	人員	認知	検挙	人員
40	26	69	67	12	83	41	18	56	35	28	45	47	28	38	30	20
		1	1	1	2	1	1	1	1	1				1	1	1
					1			1	1	1				1	1	1
								1	1	1				1	1	1
7	8	2	2	2	1	1	1	2	1	1	3	3	3	2	2	1
4	5	1	1	1				1	1	1	1	1	1	2	2	1
3	3	1	1	1	1	1	1				2	2	2			
								1								
25	15	52	61	7	64	34	14	44	29	23	33	26	18	29	23	16
6	2	5	1		11	7	2	6	3	2	9	9	2	6	3	
7	6	2	43		6	1		2	1	1	4				1	
12	7	45	17	7	47	26	12	36	25	20	20	17	16	23	19	16
7	3	5	44		11	7	2	6	3	2	9	9	2	6	3	
7	3	3	2	1	3	2	2	1			3	13	4	4	3	2
6	2	2	2	1	3	1	1				3	11	1	3	2	2
1	1	1				1	1									
								1				2	3	1	1	
		2	2	2	2	1	1									
		2	2	2	2	1	1									
		1	1	1	1	1	1									
		1	1	1	1											
1		10			12	3		8	4	3	6	5	3	2	1	
					1	1		2	1	1		1	1			
1		4			3	2		2			3	3	1	1	1	
		6			7			4	2	1	2	1	1	1		

6 重要犯罪・重要窃盗犯 認知・検挙件数及び検挙人員 前年対比

罪種(手口)	認知件数				平成29年
	平成29年	平成28年	増減		
			件数	増減率	
重要犯罪	31	33	-2	-6.1	25
殺人	4	3	1	33.3	3
強盗	6	1	5	500.0	5
放火	2	2			1
強制性交等	4	2	2	100.0	4
略取誘拐・人身売買	1		1		1
強制わいせつ	14	25	-11	-44.0	11
重要窃盗犯	181	231	-50	-21.6	181
侵入盗	167	221	-54	-24.4	169
住宅対象	60	127	-67	-52.8	58
その他	107	94	13	13.8	111
自動車盗	12	8	4	50.0	10
ひったくり	1	1			1
すり	1	1			1

罪種(手口)	検挙人員				平成29年
	平成29年	平成28年	増減		
			人員	増減率	
重要犯罪	22	22			20
殺人	5	2	3	150.0	5
強盗	6	1	5	500.0	6
放火		2	-2	-100.0	
強制性交等	4	1	3	300.0	3
略取誘拐・人身売買	1		1		
強制わいせつ	6	16	-10	-62.5	6
重要窃盗犯	45	37	8	21.6	38
侵入盗	43	33	10	30.3	37
住宅対象	14	14			11
その他	29	19	10	52.6	26
自動車盗	1	3	-2	-66.7	
ひったくり	1		1		1
すり		1	-1	-100.0	

注 侵入盗の「住宅対象」とは、空き巣、忍込み及び居空きをいう。

検挙件数			検挙率		
平成28年	増減		平成29年	平成28年	増減 (ポイント)
	件数	増減率			
28	-3	-10.7	80.6	84.8	-4.2
3			75.0	100.0	-25.0
1	4	400.0	83.3	100.0	-16.7
2	-1	-50.0	50.0	100.0	-50.0
1	3	300.0	100.0	50.0	50.0
	1		100.0		100.0
21	-10	-47.6	78.6	84.0	-5.4
203	-22	-10.8	100.0	87.9	12.1
196	-27	-13.8	101.2	88.7	12.5
136	-78	-57.4	96.7	107.1	-10.4
60	51	85.0	103.7	63.8	39.9
6	4	66.7	83.3	75.0	8.3
	1		100.0		100.0
1			100.0	100.0	

成人			少年			
平成28年	増減		平成29年	平成28年	増減	
	人員	増減率			人員	増減率
21	-1	-4.8	2	1	1	100.0
2	3	150.0				
1	5	500.0				
2	-2	-100.0				
1	2	200.0	1		1	
			1		1	
15	-9	-60.0		1	-1	-100.0
33	5	15.2	7	4	3	75.0
30	7	23.3	6	3	3	100.0
13	-2	-15.4	3	1	2	200.0
17	9	52.9	3	2	1	50.0
2	-2	-100.0	1	1		
	1					
1	-1	-100.0				

7 罪種別 認知・検挙件数及び検挙人員 前年対比

罪種別	認知件数				検挙件数			
	平成 29年	平成 28年	増減		平成 29年	平成 28年	増減	
			件数	%			件数	%
刑法犯 総数	2,604	2,907	-303	-10.4	1,683	1,796	-113	-6.3
重要犯罪	31	33	-2	-6.1	25	28	-3	-10.7
凶悪犯	16	8	8	100.0	13	7	6	85.7
殺人	4	3	1	33.3	3	3		
強盗	6	1	5	500.0	5	1	4	400.0
強盗殺人								
強盗傷人	3		3		2		2	
強盗・強制性交等								
強盗・準強盗	3	1	2	200.0	3	1	2	200.0
放火	2	2			1	2	-1	-50.0
強制性交等	4	2	2	100.0	4	1	3	300.0
粗暴犯	153	115	38	33.0	136	100	36	36.0
凶器準備集合								
暴行	62	53	9	17.0	54	40	14	35.0
傷害	73	50	23	46.0	64	47	17	36.2
脅迫	12	5	7	140.0	13	4	9	225.0
恐喝	6	7	-1	-14.3	5	9	-4	-44.4
窃盗犯	1,901	2,275	-374	-16.4	1,195	1,353	-158	-11.7
侵入盗	167	221	-54	-24.4	169	196	-27	-13.8
乗り物盗	620	789	-169	-21.4	92	93	-1	-1.1
非侵入盗	1,114	1,265	-151	-11.9	934	1,064	-130	-12.2
重要窃盗犯	181	231	-50	-21.6	181	203	-22	-10.8
知能犯	182	122	60	49.2	185	131	54	41.2
詐欺	160	98	62	63.3	125	107	18	16.8
横領	7	6	1	16.7	7	4	3	75.0
偽造	14	16	-2	-12.5	52	18	34	188.9
汚職	1	2	-1	-50.0	1	2	-1	-50.0
うち)賄賂		2	-2	-100.0		2	-2	-100.0
背任								
風俗犯	18	32	-14	-43.7	15	29	-14	-48.3
賭博								
わいせつ	18	32	-14	-43.7	15	29	-14	-48.3
強制わいせつ	14	25	-11	-44.0	11	21	-10	-47.6
公然わいせつ・物	4	7	-3	-42.9	4	8	-4	-50.0
その他の刑法犯	334	355	-21	-5.9	139	176	-37	-21.0
うち)公務執行妨害	11	3	8	266.7	11	2	9	450.0
うち)住居侵入	58	40	18	45.0	37	34	3	8.8
うち)略取誘拐・人身売買	1		1		1		1	
うち)盗品等	4		4		3		3	
うち)器物損壊等	182	192	-10	-5.2	31	45	-14	-31.1
うち)占有離脱物横領	57	84	-27	-32.1	42	65	-23	-35.4
組織的犯罪処罰法		3	-3	-100.0		9	-9	-100.0

注1 重要犯罪、及び重要窃盗犯並びに組織的犯罪処罰法は外数。

注2 強制性交等の数値については法改正前の強姦を含む。

検 挙 率			検 挙 人 員				う ち ) 少 年			
平成 29年	平成 28年	増減 ポイント	平成 29年	平成 28年	増 減		平成 29年	平成 28年	増 減	
					人 員	%			人 員	%
64.6	61.8	2.8	938	942	-4	-0.4	130	149	-19	-12.8
80.6	84.8	-4.2	22	22			2	1	1	100.0
81.3	87.5	-6.2	15	6	9	150.0	1		1	
75.0	100.0	-25.0	5	2	3	150.0				
83.3	100.0	-16.7	6	1	5	500.0				
66.7		66.7	2		2					
100.0	100.0		4	1	3	300.0				
50.0	100.0	-50.0		2	-2	-100.0				
100.0	50.0	50.0	4	1	3	300.0	1		1	
88.9	87.0	1.9	151	104	47	45.2	16	12	4	33.3
87.1	75.5	11.6	58	47	11	23.4	1	5	-4	-80.0
87.7	94.0	-6.3	72	47	25	53.2	11	5	6	120.0
108.3	80.0	28.3	11	1	10	1000.0	1		1	
83.3	128.6	-45.3	10	9	1	11.1	3	2	1	50.0
62.9	59.5	3.4	612	653	-41	-6.3	81	119	-38	-31.9
101.2	88.7	12.5	43	33	10	30.3	6	3	3	100.0
14.8	11.8	3.0	46	56	-10	-17.9	24	41	-17	-41.5
83.8	84.1	-0.3	523	564	-41	-7.3	51	75	-24	-32.0
100.0	87.9	12.1	45	37	8	21.6	7	4	3	75.0
101.6	107.4	-5.8	52	56	-4	-7.1				
78.1	109.2	-31.1	42	36	6	16.7				
100.0	66.7	33.3	3	3						
371.4	112.5	258.9	6	14	-8	-57.1				
100.0	100.0		1	3	-2	-66.7				
	100.0	-100.0		3	-3	-100.0				
83.3	90.6	-7.3	12	22	-10	-45.5		1	-1	-100.0
			4		4					
83.3	90.6	-7.3	8	22	-14	-63.6		1	-1	-100.0
78.6	84.0	-5.4	6	16	-10	-62.5		1	-1	-100.0
100.0	114.3	-14.3	2	6	-4	-66.7				
41.6	49.6	-8.0	96	101	-5	-5.0	32	17	15	88.2
100.0	66.7	33.3	8	1	7	700.0	4		4	
63.8	85.0	-21.2	19	9	10	111.1	7	1	6	600.0
100.0		100.0	1		1		1		1	
75.0		75.0	3		3		2		2	
17.0	23.4	-6.4	19	17	2	11.8	7	2	5	250.0
73.7	77.4	-3.7	39	53	-14	-26.4	10	14	-4	-28.6
	300.0	-300.0		1	-1	-100.0				

8 罪種別 署別 認知・検挙件数及び検挙人員

罪種別	総数			鳥取			郡家			智頭			認知
	認知	検挙	人員	認知	検挙	人員	認知	検挙	人員	認知	検挙	人員	
刑法犯 総数	2,604	1,683	938	978	535	378	43	34	17	27	21	13	36
重要犯罪	31	25	22	15	9	9				1	1	1	
凶悪犯	16	13	15	9	6	7							
殺人	4	3	5	1		1							
強盗	6	5	6	4	3	3							
強盗殺人													
強盗傷人	3	2	2	3	2	2							
強盗・強制性交等													
強盗・準強盗	3	3	4	1	1	1							
放火	2	1		1									
強制性交等	4	4	4	3	3	3							
粗暴犯	153	136	151	74	61	77	2	3	3	2	2	2	4
凶器準備集合													
暴行	62	54	58	31	25	30	1	1	1	1	1	1	3
傷害	73	64	72	34	27	35	1	2	2	1	1	1	1
脅迫	12	13	11	7	7	7							
恐喝	6	5	10	2	2	5							
窃盗犯	1,901	1,195	612	693	377	229	27	23	8	18	13	7	25
侵入盗	167	169	43	44	37	11	3	5	1	3	1		5
乗り物盗	620	92	46	244	21	12	8	3	1	2	2	1	1
非侵入盗	1,114	934	523	405	319	206	16	15	6	13	10	6	19
重要窃盗犯	181	181	45	50	40	11	3	5	1	4	2		5
知能犯	182	185	52	71	34	18	2	3	3	4	2	1	3
詐欺	160	125	42	61	24	13	2	3	3	4	2	1	3
横領	7	7	3	3	3	2							
偽造	14	52	6	6	6	2							
汚職	1	1	1	1	1	1							
うち) 賄賂													
背任													
風俗犯	18	15	12	10	7	4							
賭博			4										
わいせつ	18	15	8	10	7	4							
強制わいせつ	14	11	6	6	3	2							
公然わいせつ・物	4	4	2	4	4	2							
その他の刑法犯	334	139	96	121	50	43	12	5	3	3	4	3	4
うち) 占有離脱物横領	57	42	39	22	18	17	1	1	1			1	
うち) 公務執行妨害	11	11	8	6	6	5				1	1	1	
うち) 住居侵入	58	37	19	15	9	7	7	3	1				1
うち) 略取誘拐・人身売買	1	1	1							1	1	1	
うち) 盗品等	4	3	3	3	2	2							
うち) 器物損壊等	182	31	19	65	8	7	3			1			3
組織的犯罪処罰法													

注 重要犯罪、及び重要窃盗犯並びに組織的犯罪処罰法は外数。



浜 村		倉 吉			琴 浦 大 山			米 子			境 港			黒 坂		
検挙	人員	認知	検挙	人員	認知	検挙	人員	認知	検挙	人員	認知	検挙	人員	認知	検挙	人員
30	14	342	226	123	67	42	28	950	625	278	123	140	67	38	30	20
		1	1	1	1	1		9	9	7	3	3	3	1	1	1
		1	1	1	1	1		3	3	5	1	1	1	1	1	1
		1	1	1				1	1	2				1	1	1
								2	2	3						
					1	1		2	2	3						
											1	1	1			
4	3	18	21	23	6	6	4	36	29	30	9	8	8	2	2	1
3	3	3	4	5	3	3	2	17	14	14	1	1	1	2	2	1
1		12	14	16	3	3	2	14	10	10	7	6	6			
		1	2	1				3	3	2	1	1	1			
		2	1	1				2	2	4						
21	8	215	151	78	51	32	23	749	442	199	94	113	44	29	23	16
4	2	20	16	5	4	2	1	63	82	16	19	19	7	6	3	
1	1	51	17	6	3			291	41	23	20	6	2		1	
16	5	144	118	67	44	30	22	395	319	160	55	88	35	23	19	16
4	2	22	17	5	4	2	1	68	88	18	19	20	7	6	3	
4	3	37	31	5	4	1		50	102	15	7	5	5	4	3	2
4	3	34	27	4	4	1		43	59	12	6	3	4	3	2	2
		2	2					2	1			1	1			
		1	2	1				5	42	3	1	1		1	1	
								6	6	2	2	2	6			
								6	6	2	2	2	4			
								6	6	2	2	2	2			
1		71	22	16	5	2	1	106	43	27	10	11	3	2	1	
		4	4	4				29	18	15	1	1	1			
					1	1	1	1			2	3	1			
1		10	6	3				20	13	7	4	4	1	1	1	
								1	1	1						
		56	11	8	4	1		48	10	4	1	1		1		

9 罪種別 認知・検挙件数及び検挙人員

罪種	認知件数				検挙件数				
	総数	うち) 既届		総数	自署管内発生事件				
		うち) 本月事件	うち) 本月事件		計	うち) 既届	うち) 未届(現認を除く)		
刑法犯総数	2,604	1,816	2,166	1,697	1,683	84	1,407	1,028	355
凶悪犯	16	10	15	10	13	1	13	12	1
殺人	4	1	4	1	3	-	3	3	-
殺人	2	1	2	1	1	-	1	1	-
嬰兒殺	-	-	-	-	-	-	-	-	-
組織的殺人	-	-	-	-	-	-	-	-	-
組織的嬰兒殺	-	-	-	-	-	-	-	-	-
殺人予備	1	-	1	-	1	-	1	1	-
自殺関与・同意殺人	1	-	1	-	1	-	1	1	-
強盗	6	5	5	5	5	-	5	4	1
強盗殺人	-	-	-	-	-	-	-	-	-
強盗傷人	3	3	3	3	2	-	2	2	-
強盗・強制性交等	-	-	-	-	-	-	-	-	-
強盗・準強盗	3	2	2	2	3	-	3	2	1
放火	2	2	2	2	1	1	1	1	-
強制性交等	4	2	4	2	4	-	4	4	-
粗暴犯	153	109	146	105	136	-	136	129	6
凶器準備集合	-	-	-	-	-	-	-	-	-
暴行	62	51	60	50	54	-	54	52	2
傷害	73	52	69	50	64	-	64	60	3
うち) 傷害致死	-	-	-	-	-	-	-	-	-
脅迫	12	5	11	4	13	-	13	12	1
恐喝	6	1	6	1	5	-	5	5	-
窃盗犯	1,901	1,352	1,586	1,269	1,195	63	1,028	740	277
侵入窃盗	167	82	105	79	169	6	116	63	51
乗り物盗	620	485	592	471	92	20	86	64	22
非侵入窃盗	1,114	785	889	719	934	37	826	613	204
知能犯	182	80	140	78	185	-	81	57	24
詐欺	160	78	129	76	125	-	60	46	14
横領	7	1	4	1	7	-	7	4	3
うち) 業務上横領	3	-	2	-	3	-	3	2	1
偽造	14	1	6	1	52	-	13	6	7
通貨偽造	-	-	-	-	-	-	-	-	-
文書偽造	12	1	6	1	52	-	13	6	7
支払用カード偽造	2	-	-	-	-	-	-	-	-
有価証券偽造	-	-	-	-	-	-	-	-	-
印章偽造	-	-	-	-	-	-	-	-	-
汚職	1	-	1	-	1	-	1	1	-
うち) 賄賂	-	-	-	-	-	-	-	-	-
あっせん利得処罰法	-	-	-	-	-	-	-	-	-
背任	-	-	-	-	-	-	-	-	-
風俗犯	18	9	12	8	15	1	15	9	6
賭博	-	-	-	-	-	-	-	-	-
普通賭博	-	-	-	-	-	-	-	-	-
常習賭博	-	-	-	-	-	-	-	-	-
賭博開張等	-	-	-	-	-	-	-	-	-

他署管内発生事件				自署管内発生事件で他署が検挙した件数				検挙人員			
				総数		うち)既届		総数		うち)少年	
計	うち)他県発生事件		既届	うち)他県		うち)既届	うち)女		うち)少年	うち)女	
	うち)他県発生事件	既届		うち)他県	うち)他県		うち)女	うち)女			
276	250	195	180	90	64	61	46	938	218	130	13
-	-	-	-	-	-	-	-	15	1	1	-
-	-	-	-	-	-	-	-	5	1	-	-
-	-	-	-	-	-	-	-	1	-	-	-
-	-	-	-	-	-	-	-	1	1	-	-
-	-	-	-	-	-	-	-	-	-	-	-
-	-	-	-	-	-	-	-	2	-	-	-
-	-	-	-	-	-	-	-	1	-	-	-
-	-	-	-	-	-	-	-	6	-	-	-
-	-	-	-	-	-	-	-	-	-	-	-
-	-	-	-	-	-	-	-	2	-	-	-
-	-	-	-	-	-	-	-	-	-	-	-
-	-	-	-	-	-	-	-	4	-	-	-
-	-	-	-	-	-	-	-	-	-	-	-
-	-	-	-	-	-	-	-	4	-	1	-
-	-	-	-	-	-	-	-	151	7	16	-
-	-	-	-	-	-	-	-	-	-	-	-
-	-	-	-	-	-	-	-	58	3	1	-
-	-	-	-	-	-	-	-	72	3	11	-
-	-	-	-	-	-	-	-	-	-	-	-
-	-	-	-	-	-	-	-	11	-	1	-
-	-	-	-	-	-	-	-	10	1	3	-
167	146	147	132	70	49	56	41	612	187	81	13
53	48	50	47	23	18	19	16	43	1	6	-
6	3	5	3	8	5	5	3	46	9	24	5
108	95	92	82	39	26	32	22	523	177	51	8
104	100	44	44	19	15	5	5	52	11	-	-
65	61	40	40	17	13	5	5	42	9	-	-
-	-	-	-	-	-	-	-	3	2	-	-
-	-	-	-	-	-	-	-	1	1	-	-
39	39	4	4	2	2	-	-	6	-	-	-
-	-	-	-	-	-	-	-	-	-	-	-
39	39	4	4	-	-	-	-	6	-	-	-
-	-	-	-	2	2	-	-	-	-	-	-
-	-	-	-	-	-	-	-	-	-	-	-
-	-	-	-	-	-	-	-	-	-	-	-
-	-	-	-	-	-	-	-	1	-	-	-
-	-	-	-	-	-	-	-	-	-	-	-
-	-	-	-	-	-	-	-	-	-	-	-
-	-	-	-	-	-	-	-	-	-	-	-
-	-	-	-	-	-	-	-	12	-	-	-
-	-	-	-	-	-	-	-	4	-	-	-
-	-	-	-	-	-	-	-	4	-	-	-
-	-	-	-	-	-	-	-	-	-	-	-
-	-	-	-	-	-	-	-	-	-	-	-

9 罪種別 認知・検挙件数及び検挙人員(つづき)

罪種	認知・検挙	認知件数				検挙件数				
		総数	うち) 既届		総数	自署管内発生事件				
			うち) 本月事件	うち) 本月事件		うち) 解決	計	うち) 既届	うち) 未届(現認を除く)	
	わ い せ つ	18	9	12	8	15	1	15	9	6
	強 制 わ い せ つ	14	7	10	6	11	1	11	7	4
	公 然 わ い せ つ	4	2	2	2	4	-	4	2	2
	わ い せ つ 物 頒 布 等	-	-	-	-	-	-	-	-	-
	そ の 他 の 刑 法 犯	334	256	267	227	139	19	134	81	41
	占 有 離 脱 物 横 領	57	24	17	14	42	2	41	7	34
	危 険 運 転 致 死 傷	-	-	-	-	-	-	-	-	-
	過 失 傷 害	-	-	-	-	-	-	-	-	-
	過 失 致 死	-	-	-	-	-	-	-	-	-
	業 務 上 等 過 失 致 死 傷	1	-	1	-	-	-	-	-	-
	内 乱	-	-	-	-	-	-	-	-	-
	外 患	-	-	-	-	-	-	-	-	-
	国 交	-	-	-	-	-	-	-	-	-
	公 務 執 行 妨 害	11	11	2	2	11	-	11	3	1
	逃 走	-	-	-	-	-	-	-	-	-
	犯 人 蔵 匿 証 拠 隠 滅	2	1	-	-	1	-	1	-	1
	騒 乱	-	-	-	-	-	-	-	-	-
	失 火	-	-	-	-	1	1	1	1	-
	劇 物 破 裂 ・ ガ ス 漏 出	-	-	-	-	-	-	-	-	-
	出 水 ・ 水 利 妨 害	-	-	-	-	-	-	-	-	-
	往 来 妨 害	-	-	-	-	-	-	-	-	-
	住 居 侵 入	58	45	54	43	37	1	33	30	1
	秘 密 侵 害	-	-	-	-	-	-	-	-	-
	あ へ ん 煙 吸 食 所 持	-	-	-	-	-	-	-	-	-
	飲 料 水 汚 染	-	-	-	-	-	-	-	-	-
	偽 証	-	-	-	-	-	-	-	-	-
	虚 偽 告 訴	-	-	-	-	-	-	-	-	-
	淫 行 勧 誘 ・ 重 婚	-	-	-	-	-	-	-	-	-
	富 く じ	-	-	-	-	-	-	-	-	-
	礼 拝 所 不 敬	-	-	-	-	-	-	-	-	-
	墮 胎 棄 産	-	-	-	-	-	-	-	-	-
	遺 棄	-	-	-	-	-	-	-	-	-
	逮 捕 監 禁	2	2	2	2	2	-	2	2	-
	略 取 誘 拐 ・ 人 身 売 買	1	-	1	-	1	-	1	1	-
	名 誉 毀 損	1	-	1	-	2	1	2	2	-
	信 用 毀 損 ・ 威 力 業 務 妨 害	5	3	4	3	4	-	4	3	1
	不 動 産 侵 奪	-	-	-	-	-	-	-	-	-
	盗 品 等	4	-	-	-	3	-	3	-	3
	文 書 等 毀 棄	2	2	-	-	2	-	2	-	-
	建 造 物 等 損 壊	8	6	8	6	2	1	2	2	-
	境 界 損 壊	-	-	-	-	-	-	-	-	-
	器 物 損 壊 等	182	162	177	157	31	13	31	30	-
	暴 力 行 為 等 処 罰 法	-	-	-	-	-	-	-	-	-
	決 闘 罪 二 関 ス ル 件	-	-	-	-	-	-	-	-	-
	爆 発 物 取 締 罰 則	-	-	-	-	-	-	-	-	-
	航 空 機 強 取 等 処 罰 法	-	-	-	-	-	-	-	-	-
	火 炎 び ん 使 用 処 罰 法	-	-	-	-	-	-	-	-	-
	航 空 危 険 行 為 処 罰 法	-	-	-	-	-	-	-	-	-
	人 質 強 要 行 為 処 罰 法	-	-	-	-	-	-	-	-	-
	毒 物 混 入 等 防 止 等 法	-	-	-	-	-	-	-	-	-
	サ リ ン 等 被 害 防 止 法	-	-	-	-	-	-	-	-	-
	組 織 的 犯 罪 処 罰 等 法 律	-	-	-	-	-	-	-	-	-
	公 衆 等 資 金 提 供 等 処 罰 法	-	-	-	-	-	-	-	-	-

				自署管内発生事件で他署が検挙した件数				検挙人員			
他署管内発生事件				総数		うち) 既届		総数		うち) 少年	
計	うち) 他県発生事件	既届	うち) 他県発生事件		うち) 他県		うち) 他県		うち) 女		うち) 女
-	-	-	-	-	-	-	-	-	8	-	-
-	-	-	-	-	-	-	-	-	6	-	-
-	-	-	-	-	-	-	-	-	2	-	-
-	-	-	-	-	-	-	-	-	-	-	-
5	4	4	4	4	1	-	-	-	96	12	32
1	-	-	-	-	1	-	-	-	39	7	10
-	-	-	-	-	-	-	-	-	-	-	-
-	-	-	-	-	-	-	-	-	-	-	-
-	-	-	-	-	-	-	-	-	-	-	-
-	-	-	-	-	-	-	-	-	-	-	-
-	-	-	-	-	-	-	-	-	-	-	-
-	-	-	-	-	-	-	-	-	8	-	4
-	-	-	-	-	-	-	-	-	-	-	-
-	-	-	-	-	-	-	-	-	1	-	-
-	-	-	-	-	-	-	-	-	-	-	-
-	-	-	-	-	-	-	-	-	-	-	-
-	-	-	-	-	-	-	-	-	-	-	-
-	-	-	-	-	-	-	-	-	-	-	-
-	-	-	-	-	-	-	-	-	-	-	-
4	4	4	4	4	-	-	-	-	19	-	7
-	-	-	-	-	-	-	-	-	-	-	-
-	-	-	-	-	-	-	-	-	-	-	-
-	-	-	-	-	-	-	-	-	-	-	-
-	-	-	-	-	-	-	-	-	-	-	-
-	-	-	-	-	-	-	-	-	-	-	-
-	-	-	-	-	-	-	-	-	-	-	-
-	-	-	-	-	-	-	-	-	-	-	-
-	-	-	-	-	-	-	-	-	-	-	-
-	-	-	-	-	-	-	-	-	-	-	-
-	-	-	-	-	-	-	-	-	-	-	-
-	-	-	-	-	-	-	-	-	3	-	-
-	-	-	-	-	-	-	-	-	1	-	1
-	-	-	-	-	-	-	-	-	1	-	-
-	-	-	-	-	-	-	-	-	1	-	1
-	-	-	-	-	-	-	-	-	-	-	-
-	-	-	-	-	-	-	-	-	3	1	2
-	-	-	-	-	-	-	-	-	1	-	-
-	-	-	-	-	-	-	-	-	-	-	-
-	-	-	-	-	-	-	-	-	-	-	-
-	-	-	-	-	-	-	-	-	19	4	7
-	-	-	-	-	-	-	-	-	-	-	-
-	-	-	-	-	-	-	-	-	-	-	-
-	-	-	-	-	-	-	-	-	-	-	-
-	-	-	-	-	-	-	-	-	-	-	-
-	-	-	-	-	-	-	-	-	-	-	-
-	-	-	-	-	-	-	-	-	-	-	-
-	-	-	-	-	-	-	-	-	-	-	-
-	-	-	-	-	-	-	-	-	-	-	-
-	-	-	-	-	-	-	-	-	-	-	-
-	-	-	-	-	-	-	-	-	-	-	-
-	-	-	-	-	-	-	-	-	-	-	-
-	-	-	-	-	-	-	-	-	-	-	-
-	-	-	-	-	-	-	-	-	-	-	-

10 罪種別 死傷被害者数

罪種	死傷被害者数		死者		重傷者		軽傷者	
	総数	うち) 女		うち) 女		うち) 女		うち) 女
刑法犯総数	89	34	4	2	7	5	78	27
凶悪犯	9	3	4	2	-	-	5	1
殺人	5	2	3	2	-	-	2	-
殺人	3	-	1	-	-	-	2	-
嬰兒殺人	-	-	-	-	-	-	-	-
組織的殺人	-	-	-	-	-	-	-	-
組織的嬰兒殺人	-	-	-	-	-	-	-	-
殺人予備	-	-	-	-	-	-	-	-
自殺関与・同意殺人	2	2	2	2	-	-	-	-
強盗	3	1	-	-	-	-	3	1
強盗殺人	-	-	-	-	-	-	-	-
強盗傷人	3	1	-	-	-	-	3	1
強盗・強制性交等	-	-	-	-	-	-	-	-
強盗・準強盗	-	-	-	-	-	-	-	-
放火	1	-	1	-	-	-	-	-
強制性交等	-	-	-	-	-	-	-	-
粗暴犯	78	29	-	-	6	4	72	25
凶器準備集合	-	-	-	-	-	-	-	-
暴行	-	-	-	-	-	-	-	-
傷害	78	29	-	-	6	4	72	25
うち) 傷害致死	-	-	-	-	-	-	-	-
脅迫	-	-	-	-	-	-	-	-
恐喝	-	-	-	-	-	-	-	-
窃盗犯	-	-	-	-	-	-	-	-
侵入窃盗	-	-	-	-	-	-	-	-
乗り物窃盗	-	-	-	-	-	-	-	-
非侵入窃盗	-	-	-	-	-	-	-	-
知能犯	-	-	-	-	-	-	-	-
詐欺	-	-	-	-	-	-	-	-
横領	-	-	-	-	-	-	-	-
うち) 業務上横領	-	-	-	-	-	-	-	-
偽造	-	-	-	-	-	-	-	-
通貨偽造	-	-	-	-	-	-	-	-
文書偽造	-	-	-	-	-	-	-	-
支払用カード偽造	-	-	-	-	-	-	-	-
有価証券偽造	-	-	-	-	-	-	-	-
印章偽造	-	-	-	-	-	-	-	-
汚職	-	-	-	-	-	-	-	-
うち) 賄賂	-	-	-	-	-	-	-	-
あっせん利得処罰法	-	-	-	-	-	-	-	-
背任	-	-	-	-	-	-	-	-
風俗犯	1	1	-	-	-	-	1	1
賭博	-	-	-	-	-	-	-	-
普通賭博	-	-	-	-	-	-	-	-
常習賭博	-	-	-	-	-	-	-	-
賭博開張等	-	-	-	-	-	-	-	-

死傷被害者数 罪 種	総 数		死 者		重傷者		軽傷者	
		うち) 女		うち) 女		うち) 女		うち) 女
わ い せ つ	1	1	-	-	-	-	1	1
強 制 わ い せ つ	1	1	-	-	-	-	1	1
公 然 わ い せ つ	-	-	-	-	-	-	-	-
わ い せ つ 物 頒 布 等	-	-	-	-	-	-	-	-
そ の 他 の 刑 法 犯	1	1	-	-	1	1	-	-
占 有 離 脱 物 横 領	-	-	-	-	-	-	-	-
危 険 運 転 致 死 傷	-	-	-	-	-	-	-	-
過 失 傷 害	-	-	-	-	-	-	-	-
過 失 致 死	-	-	-	-	-	-	-	-
業 務 上 等 過 失 致 死 傷	1	1	-	-	1	1	-	-
内 乱	-	-	-	-	-	-	-	-
外 患	-	-	-	-	-	-	-	-
国 交	-	-	-	-	-	-	-	-
公 務 執 行 妨 害	-	-	-	-	-	-	-	-
逃 走	-	-	-	-	-	-	-	-
犯 人 蔵 匿 証 拠 隠 滅	-	-	-	-	-	-	-	-
騒 乱	-	-	-	-	-	-	-	-
失 火	-	-	-	-	-	-	-	-
劇 物 破 裂 ・ ガ ス 漏 出	-	-	-	-	-	-	-	-
出 水 ・ 水 利 妨 害	-	-	-	-	-	-	-	-
往 来 妨 害	-	-	-	-	-	-	-	-
住 居 侵 入	-	-	-	-	-	-	-	-
秘 密 侵 害	-	-	-	-	-	-	-	-
あ へ ん 煙 吸 食 所 持	-	-	-	-	-	-	-	-
飲 料 水 汚 染	-	-	-	-	-	-	-	-
偽 証	-	-	-	-	-	-	-	-
虚 偽 告 訴	-	-	-	-	-	-	-	-
淫 行 勸 誘 ・ 重 婚	-	-	-	-	-	-	-	-
富 く じ	-	-	-	-	-	-	-	-
礼 拝 所 不 敬	-	-	-	-	-	-	-	-
墮 胎 棄 産	-	-	-	-	-	-	-	-
逮 捕 監 禁	-	-	-	-	-	-	-	-
略 取 誘 拐 ・ 人 身 売 買	-	-	-	-	-	-	-	-
名 誉 毀 損	-	-	-	-	-	-	-	-
信 用 毀 損 ・ 威 力 業 務 妨 害	-	-	-	-	-	-	-	-
不 動 産 侵 奪	-	-	-	-	-	-	-	-
盗 品 等	-	-	-	-	-	-	-	-
文 書 等 毀 棄	-	-	-	-	-	-	-	-
建 造 物 等 損 壊	-	-	-	-	-	-	-	-
境 界 損 壊	-	-	-	-	-	-	-	-
器 物 損 壊 等	-	-	-	-	-	-	-	-
暴 力 行 為 等 処 罰 法	-	-	-	-	-	-	-	-
決 闘 罪 二 関 ス ル 件	-	-	-	-	-	-	-	-
爆 発 物 取 締 罰 則	-	-	-	-	-	-	-	-
航 空 機 強 取 等 処 罰 法	-	-	-	-	-	-	-	-
火 災 び ん 使 用 処 罰 法	-	-	-	-	-	-	-	-
航 空 危 険 行 為 処 罰 法	-	-	-	-	-	-	-	-
人 質 強 要 行 為 処 罰 法	-	-	-	-	-	-	-	-
毒 物 混 入 等 防 止 等 法	-	-	-	-	-	-	-	-
サ リ ン 等 被 害 防 止 法	-	-	-	-	-	-	-	-
組 織 的 犯 罪 処 罰 等 法 律	-	-	-	-	-	-	-	-
公 衆 等 資 金 提 供 等 処 罰 法	-	-	-	-	-	-	-	-

11 罪種別 発生時間帯・発生曜日別 認知件数

曜日	合 計									日 曜 日								
	計	0 ~	4 ~	8 ~	12 ~	16 ~	20 ~	24 ~	不明	計	0 ~	4 ~	8 ~	12 ~	16 ~	20 ~	24 ~	不明
罪種																		
刑法犯 総数	2,097	99	63	334	414	340	158	689	296	25	10	41	59	46	22	93		
重要犯罪	30	4	1	3	4	8	7	3	7	2		2		1	2			
凶悪犯	16	3	1	2		3	4	3	5	2		1		1	1			
殺人	4					1	1	2										
強盗	6	3	1	1			1		2	2								
強盗殺人																		
強盗傷人	3	1	1	1					1	1								
強盗・強制性交等																		
強盗・準強盗	3	2					1		1	1								
放火	2					2			1					1				
強制性交等	4			1			2	1	2			1			1			
粗暴犯	145	24	10	29	25	26	27	4	19	5	1	3		7	3			
凶器準備集合																		
暴行	62	9	3	13	16	11	10		6	1		1		3	1			
傷害	71	13	7	14	8	13	16		10	3	1	1		3	2			
脅迫	10	2		2	1	2	1	2	3	1		1		1				
恐喝	2							2										
窃盗犯	1,538	39	35	253	339	262	82	528	213	8	4	29	54	34	9	75		
侵入盗	102	12	5	7	3	4	7	64	12	3		1			1	7		
乗り物盗	467	5	3	32	57	60	10	300	65	2		3	15	5	2	38		
非侵入盗	969	22	27	214	279	198	65	164	136	3	4	25	39	29	6	30		
重要窃盗犯	114	14	6	8	5	4	7	70	12	3		1			1	7		
知能犯	118	6	1	29	21	13	9	39	10	2		3		1	2	2		
詐欺	101	4	1	28	16	10	8	34	7	1		2		1	2	1		
横領	4	1		1				2	3	1		1				1		
偽造	12	1			5	3	1	2										
汚職	1							1										
うち)賄賂																		
背任																		
風俗犯	18	1		1	6	7	3		2			1			1			
賭博																		
わいせつ	18	1		1	6	7	3		2			1			1			
強制わいせつ	14	1		1	4	5	3		2			1			1			
公然わいせつ・物	4				2	2												
その他の刑法犯	262	26	16	20	23	29	33	115	47	8	5	4	5	3	6	16		
うち)公務執行妨害	11	1	2	2		4	2		2		2							
うち)住居侵入	50	12	6	3	1	3	13	12	11	4	2	1			3	1		
うち)略取誘拐・人身売買																		
うち)盗品等	4			1	1	2			1				1					
うち)器物損壊等	149	10	7	6	11	9	14	92	27	4	1		3	3	2	14		
うち)占有離脱物横領	30	2		6	8	7	2	5	3			2	1					
組織的犯罪処罰法																		



月 曜 日								火 曜 日							
計	0 ~ 4	4 ~ 8	8 ~ 12	12 ~ 16	16 ~ 20	20 ~ 24	不 明	計	0 ~ 4	4 ~ 8	8 ~ 12	12 ~ 16	16 ~ 20	20 ~ 24	不 明
277	11	10	51	51	40	19	95	300	17	9	51	53	50	18	102
9		1	1	1	3	1	2	2	1				1		
6		1	1		1	1	2	1					1		
3					1	1	1								
2		1	1												
2		1	1												
								1					1		
1							1								
12	1		2	4	4		1	17	4		3	5	2	2	1
4			1	2	1			7	2			3	1	1	
7	1		1	2	3			7	2		3	1		1	
								2				1	1		
1							1	1							1
190	4	7	42	37	29	10	61	231	9	7	39	40	39	11	86
13	1		1	1	1	2	7	17	3	1		1		1	11
64	2	3	1	7	9	4	38	67			5	1	12		49
113	1	4	40	29	19	4	16	147	6	6	34	38	27	10	26
15	2		1	1	1	2	8	18	3	1		1		1	12
23		1	5	5		1	11	18	1		7	4	3		3
21		1	5	4		1	10	15	1		7	3	2		2
1							1								
1				1				2				1	1		
								1							1
4				1	3			1	1						
4				1	3			1	1						
3				1	2			1	1						
1					1										
42	6	1	1	4	3	7	20	32	2	2	2	4	5	5	12
2	1					1		2					2		
9	3					3	3	10	1	2		1	1	1	4
1					1										
23	1	1		2	1	3	15	15	1		2	1	1	3	7
4			1	2			1	5				2	1	1	1

11 罪種別 発生時間帯・発生曜日別 認知件数(つづき)

曜日	水曜日								木曜日							
	計	0 ~ 4	4 ~ 8	8 ~ 12	12 ~ 16	16 ~ 20	20 ~ 24	不明	計	0 ~ 4	4 ~ 8	8 ~ 12	12 ~ 16	16 ~ 20	20 ~ 24	不明
刑法犯 総数	299	10	10	37	65	49	25	103	311	18	6	43	63	53	24	104
重要犯罪	5				1	1	2	1	2				1		1	
凶悪犯	2						1	1	1						1	
殺人	1							1								
強盗	1						1									
強盗殺人																
強盗傷人																
強盗・強制性交等																
強盗・準強盗	1						1									
放火																
強制性交等									1							1
粗暴犯	24	5	1	6	4	2	5	1	18	3	2	4	1	4	4	
凶器準備集合																
暴行	10			5	2	1	2		10	2	1	2	1	2	2	
傷害	12	4	1	1	2	1	3		8	1	1	2		2	2	
脅迫	2	1						1								
恐喝																
窃盗犯	211	1	6	23	52	42	12	75	233	12	3	33	56	40	14	75
侵入盗	13		1			1	1	10	20	4	1	1	1	1		12
乗り物盗	63			3	7	13	1	39	55			6	7	6	1	35
非侵入盗	135	1	5	20	45	28	10	26	158	8	2	26	48	33	13	28
重要窃盗犯	16		1	1	2	1	1	10	23	5	1	1	1	1		14
知能犯	22	1		4	4	1	2	10	19	1		4	2	3	1	8
詐欺	22	1		4	4	1	2	10	17			4	1	3	1	8
横領																
偽造									2	1			1			
汚職																
うち)賄賂																
背任																
風俗犯	3				1	1	1		2				1	1		
賭博																
わいせつ	3				1	1	1		2				1	1		
強制わいせつ	3				1	1	1		1				1			
公然わいせつ・物									1						1	
その他の刑法犯	37	3	3	4	4	3	4	16	38	2	1	2	3	5	4	21
うち)公務執行妨害									2			2				
うち)住居侵入	5	1		1			2	1	9	2	1			1	2	3
うち)略取誘拐・人身売買																
うち)盗品等									1					1		
うち)器物損壊等	20	1	2	2	2		1	12	20				2	1	2	15
うち)占有離脱物横領	8	1			2	3		2	3					2		1
組織的犯罪処罰法																

計	金 曜 日							土 曜 日							不明	
	0 ~ 4	4 ~ 8	8 ~ 12	12 ~ 16	16 ~ 20	20 ~ 24	不明	計	0 ~ 4	4 ~ 8	8 ~ 12	12 ~ 16	16 ~ 20	20 ~ 24		不明
272	8	11	46	52	43	25	87	342	10	7	65	71	59	25	105	507
3	1				1	1		2				1	1			1
1	1															
1	1															
1	1															
26	2	3	7	5	2	7		29	4	3	4	6	5	6	1	8
13	2	2	2	4	1	2		12	2		2	4	2	2		
12		1	4	1	1	5		15	2	3	2	2	3	3		2
1			1					2						1	1	2
																4
203	2	5	35	41	33	16	71	257	3	3	52	59	45	10	85	363
11		2	1			1	7	16	1		3		1	1	10	65
63	1		4	8	6	2	42	90			10	12	9		59	153
129	1	3	30	33	27	13	22	151	2	3	39	47	35	9	16	145
12		3	1			1	7	18	1		3		1	1	12	67
11			1	4	2		4	15	1		5	2	3	3	1	64
7			1	2	2		2	12	1		5	2	1	2	1	59
																3
4				2			2	3					2	1		2
3				1	1	1		3				2	1			
3				1	1	1		3				2	1			
2					1	1		2				1	1			
1				1				1				1				
28	3	3	3	1	5	1	12	38	2	1	4	2	5	6	18	72
2					2			1						1		
3	1	1	1					3					1	2		8
																1
								1			1					
20	2	2	1	1	1	1	12	24	1	1	1		2	2	17	33
1			1					6	1		2	1	1	1		27

12 罪種別 発生場所別 認知件数

罪種	発生場所 総数	一戸建住宅	中高層住宅	その他の住宅	学校 (幼稚園)	駐			駐 輪場	道 路 上	駅	その 他 の 鉄 道 施 設	空 港	海 港	競 馬 場	競 輪 場
						コ イン パ ー キ ン グ	車 月 極 駐 車 場	場 其 他 の 駐 車 場								
刑法犯 総数	2,604	301	28	123	45	5	15	215	399	135	28	3		5		
凶 悪 犯	16	2		3				3	1	2						
殺 人	4							2		2						
殺 人 嬰 児 殺 人	2							1		1						
組 織 的 殺 人																
組 織 的 嬰 児 殺 人																
殺 人 予 備	1									1						
自 殺 関 与 ・ 同 意 殺 人	1							1								
強 盗	6			1				1	1							
強 盗 殺 人																
強 盗 傷 人	3			1					1							
強 盗 ・ 強 制 性 交 等																
強 盗 ・ 準 強 盗	3							1								
放 火	2	2														
強 制 性 交 等	4			2												
粗 暴 犯	153	15	3	16	5		1	12	1	35	2					
凶 器 準 備 集 合																
暴 行	62	8	2	1	2		1	4		19	1					
傷 害	73	6	1	12	3			8	1	13	1					
う ち ) 傷 害 致 死																
脅 迫	12	1		2						2						
恐 喝	6			1						1						
窃 盗 犯	1,901	185	17	65	25	4	6	124	374	65	14			5		
侵 入 盗	167	58	2	9	6			7								
乗 り 物 盗	620	71	10	33	8		1	36	366	36	11					
非 侵 入 盗	1,114	56	5	23	11	4	5	81	8	29	3			5		
知 能 犯	182	54	1	12			1	7	2	8	3					
詐 欺	160	53	1	10			1	7	2	6	3					
横 領	7			1						1						
横 領	4			1						1						
業 務 上 横 領	3															
偽 造	14	1		1						1						
う ち ) 通 貨 偽 造																
う ち ) 文 書 偽 造	12	1		1						1						
う ち ) 有 価 証 券 偽 造																
汚 職	1															
う ち ) 賄 賂																
背 任																
風 俗 犯	18	1						2		6	1					
賭 博																
わ い せ つ	18	1						2		6	1					
う ち ) 強 制 わ い せ つ	14	1						2		5	1					
う ち ) 公 然 わ い せ つ	4									1						
その 他 の 刑 法 犯	334	44	7	27	15	1	7	67	21	19	8	3				
う ち ) 占 有 離 脱 物 横 領	57	1		3	1			1	19	4	5					
う ち ) 公 務 執 行 妨 害	11							2		2	1					
う ち ) 住 居 侵 入	58	16	1	10	7											
う ち ) 逮 捕 監 禁	2							1		1						
う ち ) 略 取 誘 拐 ・ 人 身 売 買	1															
う ち ) 盗 品 等	4							1								
う ち ) 器 物 損 壊 等	182	26	5	13	6	1	7	61	2	10	2					

オートレース場	競艇場	遊園地・動物園	神社仏閣	都市公園	地下街・地下通路	高速道路	ゴルフ場	その他のスポーツ施設	病(医)院・診療所	一般ホテル・旅館	サウナ等公衆浴場	コインランドリー	映画館・劇場等	デパート	スーパーマーケット					その他のスーパーマーケット
															総合スーパー	ホームセンター	家電量販店	コンビニエンスストア	ドラッグストア	
			16	11			1	3	11	10	3	10		41	162	47	7	114	90	122
																		1		
																		1		
																		1		
				1					3	1				1	2			3		1
				1					1	1				1	1					1
								2										3		
			15	2			1	2	6	5	2	10		39	154	47	7	83	88	119
			4							1							1			2
			1	1				1	1					3	3			1		7
			10	1			1	1	5	4	2	10		36	151	47	6	81	88	110
				1					1	2								16		1
				1					1	2								14		1
																		2		
															1			3		
															1			3		
															1			3		
			1	7				1	1	2	1			1	4			8	1	2
				2										1	1			3	1	1
				2						1					1			1		1
			1	3				1		1	1							4		

12 罪種別 発生場所別 認知件数 (つづき)

罪種	発生場所	景品交換所	給油所	レンタルビデオ店	貴金属店	古物店	その他の商店	風俗営業店		特定遊興飲食店		店舗型性風俗特殊営業店	カラオケボックス	インターネットカフェ マンガ喫茶	
								ぱまあ ちあじ んこ屋 屋等	ゲームセンター	ナイトクラブ等	その他の営業店				個室付浴場
刑法犯 総数			19	1	5	17	151	57	12	3	1		6	2	6
凶悪犯												1			
殺人															
殺人															
殺人															
殺人															
殺人															
殺人															
殺人															
強盗															
強盗殺人															
強盗傷人															
強盗・強制性交等															
強盗・準強盗															
放火															
強制性交等												1			
粗暴犯			1		1		1	4	1	1				1	
凶器準備集合															
暴行			1		1		1	3		1					1
傷害								1	1						
うち)傷害致死															
脅迫															
喝															
窃盗犯			12	1	3	16	138	43	5	2			2		4
侵入盗			1			1	10	1	1	1			1		
乗り物盗				1			1	1							
非侵入盗			11		3	15	127	41	4	1			1		4
知能犯			2		1		3		2		1		1		2
詐欺			2		1		2			1			1		2
横領							1		1						
横領									1						
業務上横領							1								
偽造									1						
うち)通貨偽造															
うち)文書偽造									1						
うち)有価証券偽造															
汚職															
うち)賄賂															
背任															
風俗犯							1								
賭博															
わいせつ							1								
うち)強制わいせつ							1								
うち)公然わいせつ															
その他の刑法犯			4			1	8	10	4				2		1
うち)占有離脱物横領			3				3	1	2						1
うち)公務執行妨害									1						
うち)住居侵入							3	1							
うち)逮捕監禁															
うち)略取誘拐・人身売買															
うち)盗品等						1		1							
うち)器物損壊等			1				2	7					1		

深夜飲食店	その他の飲食店	質屋	貸金業	銀行	郵便局	信用金庫・組合	農(漁)業協同組合	その他の会社・事務所	地下鉄内	新幹線内	その他の列車内	航空機内	船舶内	バス内	タクシー内	その他の自動車内	空き地	その他
21	28		1	16	6	2	5	86			1	1	1		1	2	17	186
1															1	1		
1															1			
8	6						1	7				1				1	1	16
2	1						1	4								1		5
5	5							3			1						1	6
1																		4
																		1
4	14		1	2	3		3	45					1				7	131
	6		1		3			26										24
	4						1	1									2	19
4	4			2			2	18					1				5	88
5	2			14	3	2	1	22										11
5	2			13	3	2	1	15										7
								2										1
				1				4										3
				1				4										3
								1			1							1
								1			1							1
3	6							11									9	27
								2									1	3
	1							4										2
																		9
2	4							3									8	10

13 罪種別 被害者の年齢・性別 認知件数

罪種別	年齢	総数	人の被害総数		0～5歳		6～12歳		13～15歳		16～19歳		20～24歳		25～29歳	
			計	うち女	計	うち女	計	うち女	計	うち女	計	うち女	計	うち女	計	うち女
刑法犯総数		2,604	1,651	556	1	1	24	3	132	43	259	95	191	73	113	43
凶悪犯		16	15	9					1	1	1	1	4	2	1	1
殺人		4	3	1									1	1		
殺人予備		1	1													
自殺関与		1	1	1									1	1		
強盗		6	6	3							1	1	2			
強盗殺人																
強盗傷人		3	3	1						1	1	1				
強盗・強制性交等														1		
強盗・準強盗		3	3	2												
放火		2	2	1												
強制性交等		4	4	4					1	1			1	1	1	1
粗暴犯		153	153	54	1	1	2		9	2	10	2	29	16	18	5
凶器準備集合																
暴行		62	62	18					4	1	2		7	5	5	1
傷害		73	73	28	1	1	2		5	1	5	1	18	8	11	4
うち)傷害致死																
脅迫		12	12	7							2	1	4	3		
恐喝		6	6	1							1				2	
窃盗犯		1,901	1,105	335			18	3	114	36	232	82	119	36	57	20
侵入盗		167	97	22									1		5	5
乗り物盗		620	615	205			17	3	107	33	217	76	81	26	24	6
非侵入盗		1,114	393	108			1		7	3	15	6	37	10	28	9
知能犯		182	126	56					1				7	3	10	4
詐欺		160	121	56					1				7	3	10	4
横領		7	3													
うち)横領		4	2													
うち)業務上横領		3	1													
偽造		14	1													
うち)通貨偽造																
うち)文書偽造		12	1													
うち)有価証券偽造																
汚職		1	1													
うち)賄賂																
背任																
風俗犯		18	18	15			3		2	2	5	5	3	3	3	3
賭博																
わいせつ		18	18	15			3		2	2	5	5	3	3	3	3
うち)強制わいせつ		14	14	11			3		2	2	3	3	2	2	2	2
うち)公然わいせつ		4	4	4							2	2	1	1	1	1
その他の刑法犯		334	234	87			1		5	2	11	5	29	13	24	10
うち)占有離脱物横領		57	54	22			1		4	1	10	5	12	6	4	1
うち)公務執行妨害		11	11										1		4	
うち)住居侵入		58	29	12									2	2	2	1
うち)略取誘拐・人身売買		1	1	1					1	1						
うち)盗品等		4														
うち)器物損壊等		182	133	50							1		14	5	12	7



30～39歳		40～49歳		50～59歳		60～64歳		65～69歳		70～74歳		75～79歳		80歳以上		年齢不明	法人団体	被害者なし
計	うち女	計	うち女	計	うち女	計	うち女	計	うち女	計	うち女	計	うち女	計	うち女			
240	79	195	75	168	41	84	14	84	21	58	24	62	25	40	19		940	13
2	1	2	1	2	1			2	1									1
1				1														1
1				1														1
		2	1	1	1													
		1																
		1	1	1	1													
1	1							2	1									
26	12	21	9	16	2	9		5	2	5	1	1	1	1	1			
14	4	11	5	8		6		2	2	3								
10	6	7	3	7	2	2		2		2	1			1	1			
1	1	2	1	1				1				1	1					
1	1	1				1												
143	37	118	43	101	20	57	11	51	11	33	12	40	13	22	11		796	
19	4	23	7	12		7	1	10	1	4		13	2	3	2		70	
44	14	34	14	27	9	13	2	15	6	15	7	11	5	10	4		5	
80	19	61	22	62	11	37	8	26	4	14	5	16	6	9	5		721	
12	3	24	12	19	8	10		9	5	12	8	9	6	13	7		49	7
10	3	23	12	18	8	10		9	5	12	8	9	6	12	7		39	
2														1			4	
1														1			2	
1																	2	
				1													6	7
				1													4	7
		1																
2	2																	
2	2																	
2	2																	
55	24	30	10	30	10	8	3	17	2	8	3	12	5	4			95	5
10	5	2		6	3			2	1			3					3	
4		1		1														
5	3	1	1	3		2	1	6		2	1	4	3	2			29	
																	1	3
34	15	26	9	20	7	6	2	8	1	5	2	5	2	2			49	

14 財産犯 被害額・被害回復額及び被害品別 認知・検挙件数

罪種	被害・ 被害回復 認知・検挙	品目	総金額 (千円)	現金		銃砲 件数	刀剣類 件数	火薬・爆薬類 件数	毒物・劇物類 件数	乗用自動車 件数
				件数	金額(千円)					
総数	被害額	計	249,997	410	150,448		1			8
	認知件数	うち)既届	225,988	353	136,171		1			6
	被害回復額	計	18,540	108	5,456		1			8
	検挙件数	うち)既届	13,032	95	5,104		1			6
強盗	被害額	計	23	1	1					
	認知件数	うち)既届	19	1	1					
	被害回復額	計	3							
	検挙件数	うち)既届	3							
恐喝	被害額	計	260	4	260					
	認知件数	うち)既届	260	4	260					
	被害回復額	計								
	検挙件数	うち)既届								
窃盗	被害額	計	97,949	302	20,992		1			6
	認知件数	うち)既届	91,632	261	18,144		1			6
	被害回復額	計	11,588	96	3,024		1			5
	検挙件数	うち)既届	9,439	88	2,892		1			5
侵入盗	被害額	計	43,321	65	7,478					
	認知件数	うち)既届	41,533	47	6,851					
	被害回復額	計	3,541	6	329					
	検挙件数	うち)既届	2,660	6	329					
乗り物盗	被害額	計	12,440	1	36					6
	認知件数	うち)既届	12,020	1	36					6
	被害回復額	計	1,432							5
	検挙件数	うち)既届	1,042							5
非侵入盗	被害額	計	42,188	236	13,478		1			
	認知件数	うち)既届	38,079	213	11,257		1			
	被害回復額	計	6,615	90	2,695		1			
	検挙件数	うち)既届	5,737	82	2,563		1			
詐欺	被害額	計	145,307	88	126,625					1
	認知件数	うち)既届	130,679	74	115,227					
	被害回復額	計	4,240	8	421					1
	検挙件数	うち)既届	1,050	4	231					
横領	被害額	計	5,496	4	1,990					1
	認知件数	うち)既届	2,610	3	1,960					
	被害回復額	計	2,452	2	1,950					2
	検挙件数	うち)既届	2,420	1	1,920					1
占有離脱物横領	被害額	計	962	11	580					
	認知件数	うち)既届	788	10	579					
	被害回復額	計	257	2	61					
	検挙件数	うち)既届	120	2	61					

貨物自動車 件数	特殊自動車 (建設用) 件数	特殊自動車 (その他) 件数	その他の自 動車 件数	自動二輪 件数	原動機付自 転車 件数	自転車 件数	タイヤ・ホ イール 件数	ナンバーブ レート 件数	カーナビ 件数	カーステレオ 件数	その他の車 両用部品 件数
6			2	3	13	636	17	17	3		22
6			1	3	13	568	14	14	2		15
4			1		3	121	8	5	1		17
4					3	61	6	5			10
6			2	3	13	594	17	17	3		22
6			1	3	13	566	14	14	2		15
4			1		3	84	8	5	1		17
4					3	59	6	5			10
2						1	5		1		
2						1	3				
1						1	4		1		
1						1	2				
4			2	3	13	592					3
4			1	3	13	565					2
3			1		3	82					1
3					3	58					
						1	12	17	2		19
							11	14	2		13
						1	4	5			16
							4	5			10
						1					
						1					
						41					
						2					
						36					
						2					

14 財産犯 被害額・被害回復額及び被害品別 認知・検挙件数(つづき)

罪種	被害・ 被害回復 認知・検挙	品目								
		家電製品類	カメラ類	携帯電話機	ゲーム機	パソコン	建設機械	その他の機械類	クレジットカード	
		件数	件数	件数	件数	件数	件数	件数	件数	
総数	被害額	計	41	4	16		8	9	52	45
	認知件数	うち)既届	34	3	16		7	5	50	44
	被害回復額	計	35	2	10	1	5	9	22	21
	検挙件数	うち)既届	27	1	10	1	4	5	20	21
強盗	被害額	計								
	認知件数	うち)既届								
	被害回復額	計								
	検挙件数	うち)既届								
恐喝	被害額	計								
	認知件数	うち)既届								
	被害回復額	計								
	検挙件数	うち)既届								
窃盗	被害額	計	40	4	14		6	9	51	43
	認知件数	うち)既届	33	3	14		5	5	49	42
	被害回復額	計	35	2	9	1	4	9	22	21
	検挙件数	うち)既届	27	1	9	1	3	5	20	21
侵入盗	被害額	計	9	1	1		3	4	11	2
	認知件数	うち)既届	9	1	1		2	1	9	2
	被害回復額	計	7	1	1	1	4	5	9	2
	検挙件数	うち)既届	7	1	1	1	3	2	7	2
乗り物盗	被害額	計							1	
	認知件数	うち)既届							1	
	被害回復額	計								
	検挙件数	うち)既届								
非侵入盗	被害額	計	31	3	13		3	5	39	41
	認知件数	うち)既届	24	2	13		3	4	39	40
	被害回復額	計	28	1	8			4	13	19
	検挙件数	うち)既届	20		8			3	13	19
詐欺	被害額	計			1					
	認知件数	うち)既届			1					
	被害回復額	計					1			
	検挙件数	うち)既届					1			
横領	被害額	計	1				1		1	
	認知件数	うち)既届	1				1		1	
	被害回復額	計								
	検挙件数	うち)既届								
占有離脱物横領	被害額	計			1		1			2
	認知件数	うち)既届			1		1			2
	被害回復額	計			1					
	検挙件数	うち)既届			1					

キャッシュ カード	消費者金融 カード	プリペイド カード	その他の カード	手形・小切 手	印紙・切手	商品券	乗車券	その他の有 価証券	預金通帳・ 預金証書	外国通貨
件数	件数	件数	件数	件数	件数	件数	件数	件数	件数	件数
72	1	14	32		2	3	3	5	31	
56		14	31		2	2	3	5	21	
43	1	3	15			2	3	3	20	
31		3	14			1	3	3	11	
52	1	5	22		2	2	1	3	18	
47		5	21		2	2	1	3	18	
28	1	2	14			1	1	2	8	
26		2	13			1	1	2	8	
4		1			1	1			3	
4		1			1	1			3	
3						1			2	
3						1			2	
1			1						1	
1			1						1	
			1							
			1							
47	1	4	21		1	1	1	3	14	
42		4	20		1	1	1	3	14	
25	1	2	13				1	2	6	
23		2	12				1	2	6	
16		7	8			1	2	1	12	
5		7	8				2	1	2	
15		1				1	2		12	
5		1					2		3	
4		2	2					1	1	
4		2	2					1	1	
			1					1		
			1					1		

14 財産犯 被害額・被害回復額及び被害品別 認知・検挙件数(つづき)

罪種	被害・ 被害回復 認知・検挙	品目	運転免許証	健康保険証	パスポート	身分証明書	絵画	彫刻	その他の美術骨とう品	貴金属・宝石等
			件数	件数	件数	件数	件数	件数	件数	件数
総数	被害額	計	55	39		3			2	11
	認知件数	うち)既届	54	37		1			2	11
	被害回復額	計	30	23		2			1	6
	検挙件数	うち)既届	29	22		1			1	6
強盗	被害額	計								
	認知件数	うち)既届								
	被害回復額	計								
	検挙件数	うち)既届								
恐喝	被害額	計								
	認知件数	うち)既届								
	被害回復額	計								
	検挙件数	うち)既届								
窃盗	被害額	計	51	32		2			2	11
	認知件数	うち)既届	50	31		1			2	11
	被害回復額	計	29	19		1			1	6
	検挙件数	うち)既届	28	19		1			1	6
侵入盗	被害額	計	3	3					1	6
	認知件数	うち)既届	3	3					1	6
	被害回復額	計	1	1						3
	検挙件数	うち)既届	1	1						3
乗り物盗	被害額	計								
	認知件数	うち)既届								
	被害回復額	計	1							
	検挙件数	うち)既届	1							
非侵入盗	被害額	計	48	29		2			1	5
	認知件数	うち)既届	47	28		1			1	5
	被害回復額	計	27	18		1			1	3
	検挙件数	うち)既届	26	18		1			1	3
詐欺	被害額	計								
	認知件数	うち)既届								
	被害回復額	計								
	検挙件数	うち)既届								
横領	被害額	計								
	認知件数	うち)既届								
	被害回復額	計								
	検挙件数	うち)既届								
占有離脱物横領	被害額	計	4	7		1				
	認知件数	うち)既届	4	6						
	被害回復額	計	1	4		1				
	検挙件数	うち)既届	1	3						

時計類	農作物	衣料品類	食料品類	化粧品類	書籍	ゲームソフト	映像・音楽ソフト	パソコンソフト	バック・財布類	その他
件数	件数	件数	件数	件数	件数	件数	件数	件数	件数	件数
10	15	137	304	51	59	1	7		156	365
8	13	94	258	42	27		7		137	281
6	13	97	287	48	55	1	4		84	267
4	10	47	244	40	24		4		66	190
			2		1					1
			2		1					1
			2		1					1
			2		1					1
10	14	136	293	51	58	1	7		147	350
8	12	93	251	42	26		7		129	269
6	13	97	277	48	54	1	4		80	254
4	10	47	238	40	23		4		63	180
4		16	9			1			8	51
4		6	5						7	31
2		15	9			1			6	41
2		5	5						4	27
		13	1							32
		13	1							31
										4
										3
6	14	107	283	51	58		7		139	267
4	12	74	245	42	26		7		122	207
4	13	82	268	48	54		4		74	209
2	10	42	233	40	23		4		59	150
	1	1	9							14
	1	1	5							11
			8							12
			4							9
									9	
									8	
									4	
									3	

15 罪種別 被害者との関係別 検挙件数

罪種別	総数	実父母	養父母	継父母	配偶者(内縁を含む)	実子	養子
刑法犯 総数	1,599	5			10	4	1
凶悪犯	12					1	
殺人	3						
殺人	1						
組織的殺人							
組織的嬰兒殺人							
殺人予備	1						
自殺関与・同意殺人	1						
強盗	5						
強盗殺人							
強盗傷人	2						
強盗・強姦性交等							
強盗・準強盗	3						
放火							
強姦性交等	4					1	
粗暴犯	136	4			9	3	1
凶器準備集合							
暴行	54	1			1	1	
傷害	64	2			8	2	1
うち)傷害致死							
脅迫	13	1					
恐喝	5						
窃盗犯	1,132						
侵入盗	163						
乗り物盗	72						
非侵入盗	897						
知能犯	185						
詐欺	125						
横領	7						
横領	4						
業務上横領	3						
偽造	52						
うち)通貨偽造							
うち)文書偽造	52						
うち)有価証券偽造							
汚職	1						
うち)賄賂							
背任							
風俗犯	14						
賭博							
わいせつ	14						
強制わいせつ	10						
公然わいせつ・物	4						
その他の刑法犯	120	1			1		
うち)占有離脱物横領	40						
うち)公務執行妨害	11						
うち)住居侵入	36						
うち)逮捕監禁	2						
うち)略取誘拐・人身売買	1						
うち)盗品等	3						
うち)器物損壊等	18	1			1		

注 解決事件を除く



継子	兄弟姉妹	その他の親族	知人友人	職場関係者	その他	面識なし	被害者法人・団体、 被害者なし
	3	5	92	27	52	514	886
			3		1	6	1
			1			1	1
			1				1
						1	
					1	4	
						2	
					1	2	
			2			1	
	3	1	47	7	18	43	
	1	1	15	3	10	21	
	1		22	4	6	18	
	1		5		2	4	
			5				
		4	25	14	15	358	716
		4	6	1	5	78	69
			4	1	2	62	3
			15	12	8	218	644
			7	6	3	37	132
			6	5	2	36	76
					1	1	5
						1	3
			1		1		2
							51
			1				51
				1			
			4		1	9	
			4		1	9	
			4		1	5	
						4	
			6		14	61	37
						37	3
					9	2	
			3		1	17	15
			1			1	
			1				3
					4	4	8

16 罪種別 主たる被疑者の逃走時の交通手段別 検挙件数

罪種	総数	盗難車		盗難車以外の	
		自動車	オートバイ	自己所有の自動車	レンタカー
刑法犯 総数	1,599	77	1	307	17
凶悪犯	12			2	1
殺 人	3			1	
殺 嬰 児	1			1	
組織的殺人					
組織的嬰兒殺人					
殺人予備	1				
自殺関与・同意殺人	1				
強 盗	5				1
強 盗 殺 人					
強 盗 傷 人	2				
強盗・強姦等					
強 盗 ・ 準 強 盗	3				1
放 火					
強 制 性 交 等	4			1	
粗 暴 犯	136			6	
凶器準備集合	54			2	
暴 傷	64			4	
うち) 傷害致死					
脅 迫	13				
恐 喝	5				
窃 盗 犯	1,132	74	1	261	14
侵 入 盗	163	38		47	
乗 り 物 盗	72	6	1	2	
非 侵 入 盗	897	30		212	14
知 能 犯	185	1		15	1
詐 欺	125			13	1
横 領	7				
横 領	4				
業 務 上 横 領	3				
偽 造	52	1		2	
うち) 通貨偽造					
うち) 文書偽造	52	1		2	
うち) 支払用カード					
うち) 有価証券偽造					
汚 職	1				
うち) 賄 賂					
あっせん利得処罰法					
背 任					
風 俗 犯	14			4	
賭 博					
わ い せ つ	14			4	
強 制 わ い せ つ	10			3	
公然わいせつ・物	4			1	
その他の刑法犯	120	2		19	1
うち) 占有離脱物横領	40			3	
うち) 公務執行妨害	11				
うち) 住居侵入	36	2		11	
うち) 逮捕監禁	2				
うち) 略取誘拐・人身売買	1				
うち) 盗品等	3			1	
うち) 器物損壊等	18			3	1

注 解決事件を除く

自動車・オートバイ			自転車	その他 (公共交通機関等)	徒歩・ 該当なし
タクシー ハイヤー	その他の 自動車	オートバイ			
1	122	16	184	19	855
					9
					2
					1
					1
					4
					2
					2
					3
	1		2		127
	1		2		49
					60
					13
					5
	63	16	145	13	545
	8	6	14		50
			58		5
	55	10	73	13	490
1	56			5	106
1	43			5	62
					7
					4
					3
	13				36
	13				36
					1
				1	9
				1	9
				1	6
					3
	2		37		59
			35		2
					11
	2		1		20
					2
					1
					2
			1		13

17 特定罪種別 犯罪供用物別 検挙件数

犯 罪 供 用 物		総 数	うち) 殺人	うち) 強 盗	うち) 強制性交等	うち) 暴 行
総 数		1,526	3	5	4	54
銃 砲	けん銃					
	ライフル銃					
	散弾銃					
	空気銃					
	その他の銃砲					
刀 剣 類 ・ 刃 物 類	日本刀					
	あいくち					
	飛び出しナイフ					
	その他の刀剣類					
	ナイフ類	1				
	包丁類	3		2		
	はさみ	2				
	小刀・かみそり					
	その他の刃物類	1				
模 造	模造けん銃					
	模造銃器					
	模造刀剣類	1				
工 具 類	ドライバー	16				
	パール	42				
	ペンチ・スパナ類	4				
	のこぎり	1				
	ガラス切り					
	ハンマー	3				
	その他の工具類	45				
毒 劇 物 (薬)	青酸剤					
	農薬剤					
	麻酔剤					
	催眠剤					
	その他の毒劇物・毒劇薬					
火 薬 ・ 爆 薬 類	火薬					
	爆 薬	ダイナマイト				
		その他				
	手りゅう弾・実包・導爆線等の火工品					
危 険 物	高圧ガス・都市ガス					
	消防法上の危険物					
	放射性物質					
そ の 他	スタンガン					
	クロスボー					
	その他の弓					
	エアソフトガン					
	ロープ・ひも類					
	スプレー	1				
	ガムテープ					
	玩具のけん銃					
	鉄器・こん棒類	1				
その他の犯罪供用物	208	3	1		2	
犯 罪 供 用 物 な し		1,197		2	4	52

注 解決事件・乗り物盗を除く

うち) 傷害	うち) 脅迫	うち) 恐喝	うち) 窃盗	うち) 強制わいせつ	うち) 公務執行妨害	うち) 器物損壊
64	13	5	1,059	10	11	18
1						
	1					
			2			
1						
	1					
			16			
			40			
			4			
			1			
			2			1
	1		44			
						1
1						
8	3	1	82			5
53	7	4	868	10	11	11

18 罪種別 犯行の動機・原因別 検挙件数

動機・原因別 罪種	総数	生活困窮	保険金目当て	遊興費充当	債務返済	職業的犯罪	一時的盗用	対象物自体の所有消費目的	その他の利欲	介護・看病疲れ	子育ての悩み
刑法犯 総数	1,599	335	1	290	17	4	7	565	62		1
重要犯罪	23			1	1				1		
凶悪犯	12			1	1				1		
殺人	3										
強盗	5			1	1				1		
強盗殺人											
強盗傷人	2										
強盗・強制性交等											
強盗・準強盗	3			1	1				1		
放火											
強制性交等	4										
粗暴犯	136	2		1					4		1
凶器準備集合											
暴行	54	1									
傷害	64										1
脅迫	13								3		
恐喝	5	1		1					1		
窃盗犯	1,132	297		196	7	3	6	517	41		
侵入盗	163	42		83	2	2		20			
乗り物盗	72	2				1	4	63			
非侵入盗	897	253		113	5		2	434	41		
重要窃盗犯	173	42		84	2	3	2	25			
知能犯	185	32	1	89	6	1		8	16		
詐欺	125	27	1	50	5			6	12		
横領	7	2		1				1	1		
偽造	52	3		38	1			1	3		
汚職	1					1					
うち)賄賂											
背任											
風俗犯	14										
賭博											
わいせつ	14										
強制わいせつ	10										
公然わいせつ・物	4										
その他の刑法犯	120	4		3	3		1	40			
うち)公務執行妨害	11										
うち)住居侵入	36	2		2	2			3			
うち)略取誘拐・人身売買	1										
うち)盗品等	3							3			
うち)器物損壊等	18										
うち)占有離脱物横領	40	2		1	1		1	34			
組織的犯罪処罰法											

注1 重要犯罪、及び重要窃盗犯並びに組織的犯罪処罰法は外数。

2 解決事件を除く。

痴情	怨恨	憤怒	性的欲求	服従迎合	遊び好奇心スリル	自己顕示	薬物の作用	異常めいてい精神障害又はその疑い	ぱちんこ依存	ギャンブル依存	その他	動機不明
1	6	126	72		15	3		2	13	19	38	22
		1	15								3	1
		1	4								3	1
		1									1	1
											2	
											2	
			4									
1	1	104	2		5	2		1			6	6
1	1	41			2	1					4	3
		54	1		3	1		1			1	2
		8	1								1	
		1										1
			34		1	1			4	5	14	6
			11							2		1
						1					1	
			23		1				4	3	13	5
			11							2		2
									9	14	8	1
									9	12	2	1
										2		
											6	
			14									
			14									
			10									
			4									
	5	21	18		9			1			7	8
		9										2
		1	16		3			1			5	1
			1									
	3	9			3						1	2
												1

19 罪種別 成人・少年事件別 共犯形態別 検挙件数

罪種	総数								成人事件					
	計	単独犯	2人組	3人組	4人組	5人組	6~9人組	10人以上の組	計	単独犯	2人組	3人組	4人組	5人組
刑法犯 総数	1,599	1,400	139	54	5	1			1,418	1,271	121	25	1	
凶悪犯	12	10	2						11	9	2			
殺人	3	2	1						3	2	1			
殺人	1	1							1	1				
嬰兒殺														
組織的殺人														
組織的嬰兒殺														
殺人予備	1		1						1		1			
自殺関与・同意殺人	1	1							1	1				
強盗	5	4	1						5	4	1			
強盗殺人														
強盗傷人	2	2							2	2				
強盗・強制性交等														
強盗・準強盗	3	2	1						3	2	1			
放火														
強制性交等	4	4							3	3				
粗暴犯	136	122	10	4					124	113	9	2		
凶器準備集合														
暴行	54	51	3						53	50	3			
傷害	64	55	7	2					54	48	6			
うち)傷害致死														
脅迫	13	13							12	12				
恐喝	5	3		2					5	3		2		
窃盗犯	1,132	1,046	38	44	4				999	956	23	20		
侵入盗	163	144	8	11					136	130	3	3		
乗り物盗	72	66	3	3					42	42				
非侵入盗	897	836	27	30	4				821	784	20	17		
知能犯	185	96	87	1	1				185	96	87	1	1	
詐欺	125	74	49	1	1				125	74	49	1	1	
横領	7	7							7	7				
横領	4	4							4	4				
業務上横領	3	3							3	3				
偽造	52	14	38						52	14	38			
うち)通貨偽造														
うち)文書偽造	52	14	38						52	14	38			
うち)支払用カード														
うち)有価証券偽造														
汚職	1	1							1	1				
うち)賄賂														
あっせん利得処罰法														
背任														
風俗犯	14	14							14	14				
賭博														
わいせつ	14	14							14	14				
うち)強制わいせつ	10	10							10	10				
うち)公然わいせつ	4	4							4	4				
その他の刑法犯	120	112	2	5		1			85	83		2		
うち)占有離脱物横領	40	38	2						29	29				
うち)公務執行妨害	11	11							6	6				
うち)住居侵入	36	34		1		1			28	28				
うち)略取誘拐・人身売買	1	1												
うち)盗品等	3	3							1	1				
うち)器物損壊等	18	15		3					13	12		1		

注 解決事件を除く。



		少年事件								成人・少年共犯事件							
6~9人組	10人以上の組	計	単独犯	2人組	3人組	4人組	5人組	6~9人組	10人以上の組	計	単独犯	2人組	3人組	4人組	5人組	6~9人組	10人以上の組
		152	129	16	4	2	1			29		2	25	2			
		1	1														
		1	1														
		10	9	1						2			2				
		1	1														
		8	7	1						2			2				
		1	1														
		107	90	13	2	2				26		2	22	2			
		20	14	5	1					7			7				
		27	24	3						3			3				
		60	52	5	1	2				16		2	12	2			
		34	29	2	2		1			1			1				
		11	9	2													
		5	5														
		8	6		1		1										
		1	1														
		2	2														
		4	3		1					1			1				

20 罪種別 犯行時の年齢別 検挙・補導人員

年齢別	罪種別 総数	凶悪犯					粗暴犯					総数	
		総数	殺人	強盗	放火	強制性交等	総数	凶器準備集合	暴行	傷害	脅迫		恐喝
8歳以下	8												8
9歳													
10歳	1												1
11歳	7						1			1			4
12歳	9						1		1				7
13歳	14						2		1	1			11
触法少年計	39						4		2	2			31
14歳	24						3			3			14
15歳	26												23
16歳	22						2			2			12
17歳	31						6		1	2		3	18
18歳	13						4			3	1		6
19歳	16	1				1	2			2			9
犯罪少年計	132	1				1	17		1	12	1	3	82
20歳	12						5		1	3	1		5
21歳	15						4		3	1			8
22歳	25	1		1			6		2	3	1		11
23歳	13	1		1			1			1			4
24歳	11	1	1				2		1	1			6
25歳	13						5		2	3			4
26歳	13						1		1				9
27歳	9						4		1	1	1	1	5
28歳	11						3		1	2			4
29歳	15						4		1	3			7
20～29歳計	137	3	1	2			35		13	18	3	1	63
30～39歳	128	3	2			1	24		7	13	3	1	68
40～49歳	142	4	1	2		1	32		9	18	3	2	85
50～59歳	103	3	1	2			17		8	6	1	2	73
60～64歳	59						6		5	1			47
65～69歳	85	1				1	11		9	2			62
70歳以上	152						9		6	2		1	132
合計	977	15	5	6		4	155		60	74	11	10	643

窃盗犯			知能犯				風俗犯				その他				
侵入盗	乗り物盗	非侵入盗	総数	詐欺	横領	偽造	総数	賭博	強制わいせつ	公然わいせつ・物	総数	占脱	住居侵入	器物損壊等	その他
		8													
	1														
1		3									2		1	1	
1		6									1		1		
1	1	9									1		1		
3	2	26									4		3	1	
	3	11									7	3	3		1
2	6	15									3		1	2	
1	4	7									8	2		1	5
3	6	9									7	2	2	2	1
	3	3									3		1	1	1
	3	6									4	3		1	
6	25	51									32	10	7	7	8
	2	3									2		1		1
1	1	6	1		1		1	1			1				1
		11	1	1			1			1	5	1	1	2	1
2		2	3	1	1	1					4	3	1		
2		4	1	1							1				1
2		2	1			1					3	2		1	
2		7									3	3			
2		3													
		4	1	1			1		1		2	1		1	
2		5	3	3							1	1			
13	3	47	11	7	2	2	3	1	1	1	22	11	3	4	4
9	5	54	14	14			5	1	3	1	14	5	5	2	2
5	3	77	13	12		1					8	2		4	2
5	3	65	4	3		1					6	3	1	1	1
2	2	43	3	2			3	2	1						
1	1	60	5	2	1	2					6	2	3	1	
2	4	126	2	2			1		1		8	6			2
46	48	549	52	42	3	6	12	4	6	2	100	39	22	20	19

21 罪種別 前科数別 検挙人員(成人)

罪種別	総数	前科なし	前								
			計	1 犯			2 犯			計	
				計	同一罪種の 前科なし	同一罪種の 前科1犯	計	同一罪種の 前科なし	同一罪種の 前科1犯		同一罪種の 前科2犯
刑法犯 総数	808	551	257	99	62	37	43	17	9	17	39
凶悪犯	14	8	6	1	1						1
殺 人	5	4	1								
殺 人	1	1									
嬰 児 殺	1	1									
組 織 的 殺 人											
組 織 的 嬰 児 殺											
殺 人 予 備	2	1	1								
自殺関与・同意殺人	1	1									
強 盗	6	3	3	1	1						
強 盗 殺 人											
強 盗 傷 人	2	1	1	1	1						
強盗・強姦性交等											
強 盗 ・ 準 強 盗	4	2	2								
放 火											
強 制 性 交 等	3	1	2								1
粗 暴 犯	135	89	46	15	14	1	8	5	3		6
凶 器 準 備 集 合											
暴 行	57	44	13	4	3	1	4	3	1		1
傷 害	61	40	21	7	7		3	1	2		3
うち)傷害致死											
脅 迫	10	3	7	2	2		1	1			1
恐 喝	7	2	5	2	2						1
窃 盗 犯	531	370	161	66	33	33	27	6	5	16	25
侵 入 盗	37	17	20	8	3	5	3	1		2	2
乗 り 物 盗	22	11	11	3	1	2	3	3			4
非 侵 入 盗	472	342	130	55	29	26	21	2	5	14	19
知 能 犯	52	32	20	8	7	1	4	4			
詐 欺	42	26	16	7	6	1	4	4			
横 領	3	3									
横 領	2	2									
業 務 上 横 領	1	1									
偽 造	6	2	4	1	1						
うち)通貨偽造											
うち)文書偽造	6	2	4	1	1						
うち)有価証券偽造											
汚 職	1	1									
うち)賄賂											
背 任											
風 俗 犯	12	10	2	2	1	1					
賭 博	4	4									
わ い せ つ	8	6	2	2	1	1					
うち)強制わいせつ	6	5	1	1		1					
うち)公然わいせつ・物	2	1	1	1	1						
その他の刑法犯	64	42	22	7	6	1	4	2	1	1	7
うち)占有離脱物横領	29	22	7	3	3		1	1			2
うち)公務執行妨害	4	1	3								1
うち)住居侵入	12	6	6	3	2	1	3	1	1	1	
うち)逮捕監禁	3	2	1								
うち)略取誘拐・人身売買											
うち)盗品等	1		1	1	1						
うち)器物損壊等	12	9	3								3

3 犯				4 犯						5 犯 以 上			
同一罪種の 前科なし	同一罪種の 前科1犯	同一罪種の 前科2犯	同一罪種の 前科3犯	計	同一罪種の 前科なし	同一罪種の 前科1犯	同一罪種の 前科2犯	同一罪種の 前科3犯	同一罪種の 前科4犯	計	同一罪種の 前科なし	同一罪種の 前科1犯 ~4犯	同一罪種の 前科5犯 以上
15	3	5	16	21	7	2	2	5	5	55	15	27	13
1										4	3	1	
										1	1		
										1	1		
										2	1	1	
										2	1	1	
1										1	1		
4		1	1	5	3	1	1			12	2	8	2
1				1		1				3		3	
1		1	1	2	1		1			6	1	3	2
1				2	2					1	1		
1										2		2	
5	2	3	15	15	3	1	1	5	5	28	3	14	11
1			1							7		3	4
			4							1			1
4	2	3	10	15	3	1	1	5	5	20	3	11	6
										8	4	4	
										5	1	4	
										3	3		
										3	3		
5	1	1		1	1					3	3		
1	1									1	1		
1				1	1					1	1		
										1	1		
2		1											

罪種	総数				現行犯逮捕			
	平成29年	平成28年	増減		平成29年	平成28年	増減	
			人員	増減率			人員	増減率
刑法犯総数	938	942	-4	-0.4	68	52	16	30.8
凶悪犯	15	6	9	150.0				
殺人	5	2	3	150.0				
殺人	1	2	-1	-50.0				
嬰兒殺人	1		1					
組織的殺人								
組織的嬰兒殺人								
殺人予備	2		2					
自殺関与・同意殺人	1		1					
強盗	6	1	5	500.0				
強盗殺人								
強盗傷人	2		2					
強盗・強制性交等								
強盗・準強盗	4	1	3	300.0				
放火		2	-2	-100.0				
強制性交等	4	1	3	300.0				
粗暴犯	151	104	47	45.2	18	12	6	50.0
凶器準備集合								
暴行	58	47	11	23.4	6	4	2	50.0
傷害	72	47	25	53.2	11	6	5	83.3
うち)傷害致死		1	-1	-100.0				
脅迫	11	1	10	1000.0	1		1	
恐喝	10	9	1	11.1		2	-2	-100.0
窃盗犯	612	653	-41	-6.3	29	30	-1	-3.3
侵入盗	43	33	10	30.3	5	7	-2	-28.6
乗り物盗	46	56	-10	-17.9	1	1		
非侵入盗	523	564	-41	-7.3	23	22	1	4.5
知能犯	52	56	-4	-7.1	6	6		
詐欺	42	36	6	16.7	6	5	1	20.0
横領	3	3						
横領	2	2						
業務上横領	1	1						
偽造	6	14	-8	-57.1		1	-1	-100.0
うち)通貨偽造								
うち)文書偽造	6	14	-8	-57.1		1	-1	-100.0
うち)支払用カード偽造								
うち)有価証券偽造								
汚職	1	3	-2	-66.7				
うち)賄賂		3	-3	-100.0				
あっせん利得処罰法								
背任								
風俗犯	12	22	-10	-45.5				
賭博	4		4					
わいせつ	8	22	-14	-63.6				
うち)強制わいせつ	6	16	-10	-62.5				
うち)公然わいせつ	2	5	-3	-60.0				
その他の刑法犯	96	101	-5	-5.0	15	4	11	275.0
うち)占有離脱物横領	39	53	-14	-26.4				
うち)公務執行妨害	8	1	7	700.0	6	1	5	500.0
うち)住居侵入	19	9	10	111.1	7	1	6	600.0
うち)逮捕監禁	3		3					
うち)略取誘拐・人身売買	1		1					
うち)盗品等	3		3					
うち)器物損壊等	19	17	2	11.8	1	2	-1	-50.0

緊急逮捕				通常逮捕				身柄不拘束			
平成29年	平成28年	増減		平成29年	平成28年	増減		平成29年	平成28年	増減	
		人員	増減率			人員	増減率			人員	増減率
12	9	3	33.3	195	148	47	31.8	663	733	-70	-9.5
	1	-1	-100.0	14	5	9	180.0	1		1	
				4	2	2	100.0	1		1	
				1	2	-2	-100.0	1		1	
				2		1					
				1		2					
				1		1					
	1	-1	-100.0	6		6					
				2		2					
	1	-1	-100.0	4		4					
					2	-2	-100.0				
				4	1	3	300.0				
3		3		53	26	27	103.8	77	66	11	16.7
				8	5	3	60.0	44	38	6	15.8
3		3		27	13	14	107.7	31	28	3	10.7
				1	1	-1	-100.0				
				8	1	7	700.0	2		2	
				10	7	3	42.9				
6	6			74	61	13	21.3	503	556	-53	-9.5
2	1	1	100.0	27	21	6	28.6	9	4	5	125.0
				6	2	4	200.0	39	53	-14	-26.4
4	5	-1	-20.0	41	38	3	7.9	455	499	-44	-8.8
2	2			21	34	-13	-38.2	23	14	9	64.3
2	2			18	20	-2	-10.0	16	9	7	77.8
				1	2	-1	-50.0	2	1	1	100.0
					1	-1	-100.0	2	1	1	100.0
				1	1						
				2	10	-8	-80.0	4	3	1	33.3
				2	10	-8	-80.0	4	3	1	33.3
					2	-2	-100.0	1	1		
					2	-2	-100.0		1	-1	-100.0
1		1		6	11	-5	-45.5	5	11	-6	-54.5
								4		4	
1		1		6	11	-5	-45.5	1	11	-10	-90.9
1		1		5	10	-5	-50.0		6	-6	-100.0
				1	1			1	4	-3	-75.0
				27	11	16	145.5	54	86	-32	-37.2
				2		2		37	53	-16	-30.2
				1		1		1		1	
				6	3	3	100.0	6	5	1	20.0
				3		3					
				1		1					
								3		3	
				12	4	8	200.0	6	11	-5	-45.5

23 罪種別 被疑者特定の係別 身柄措置・送致別 検挙人員 (総数)

発生場所 罪種	総数	現行犯逮捕					
		計	身柄付送致	うち)簡易書式	書類送致(付)	うち)簡易書式	少年簡易送致
刑法犯 総数	938	68	61		7		
凶悪犯	15						
殺	5						
殺 人	1						
殺 嬰 児	1						
組 織 的 殺 人							
組 織 的 嬰 児 殺 人							
殺 人 予 備	2						
自 殺 関 与 ・ 同 意 殺 人	1						
強 盗	6						
強 盗 殺 人							
強 盗 傷 人	2						
強 盗 ・ 強 制 性 交 等							
強 盗 ・ 準 強 盗	4						
放 火							
強 制 性 交 等	4						
粗 暴 犯	151	18	16		2		
凶 器 準 備 集 合							
暴 行	58	6	4		2		
傷 害	72	11	11				
う ち ) 傷 害 致 死							
脅 恐	11	1	1				
脅 恐	10						
窃 盗 犯	612	29	28		1		
侵 入 盗	43	5	5				
乗 り 物 盗	46	1	1				
非 侵 入 盗	523	23	22		1		
知 能 犯	52	6	6				
詐 欺	42	6	6				
横 領	3						
横 領	2						
業 務 上 横 領	1						
偽 造	6						
う ち ) 通 貨 偽 造							
う ち ) 文 書 偽 造	6						
う ち ) 有 価 証 券 偽 造							
汚 職	1						
う ち ) 賄 賂							
背 任							
風 俗 犯	12						
賭 博	4						
わ い せ つ	8						
う ち ) 強 制 わ い せ つ	6						
う ち ) 公 然 わ い せ つ	2						
その他の刑法犯	96	15	11		4		
う ち ) 占 有 離 脱 物 横 領	39						
う ち ) 公 務 執 行 妨 害	8	6	6				
う ち ) 住 居 侵 入	19	7	4		3		
う ち ) 逮 捕 監 禁	3						
う ち ) 略 取 誘 拐 ・ 人 身 売 買	1						
う ち ) 盗 品 等	3						
う ち ) 器 物 損 壊 等	19	1	1				



緊急逮捕			通常逮捕			他の事由によ り身柄拘束	身 柄 不 拘 束				
計	身柄付 送致	書類 送致 (付)	計	身柄付 送致	書類 送致 (付)	書類送致	計	書類 送致 (付)	うち) 簡易書式	少年簡 易送致	微罪処分
			14	14			1	1			
			4	4			1	1			
							1	1			
			1	1							
			2	2							
			1	1							
			6	6							
			2	2							
			4	4							
			4	4							
3	3		53	53		1	76	48	7		28
			8	8			44	16	2		28
3	3		27	27		1	30	30	5		
			8	8			2	2			
			10	10							
6	6		74	72	2		503	214	108	26	263
2	2		27	27			9	9			
			6	6			39	18	4	9	12
4	4		41	39	2		455	187	104	17	251
2	2		21	21			23	14			9
2	2		18	18			16	8			8
			1	1			2	1			1
							2	1			1
			1	1							
			2	2			4	4			
			2	2			4	4			
							1	1			
1	1		6	6			5	5			
							4	4			
1	1		6	6			1	1			
1	1		5	5							
			1	1			1	1			
			27	27			54	26	5	8	20
			2	2			37	9	5	8	20
			1	1			1	1			
			6	6			6	6			
			3	3							
			1	1							
							3	3			
			12	12			6	6			

23 罪種別 被疑者特定の係別 身柄措置・送致別 検挙人員 (捜査係)

発生場所 罪種	総数	現行犯逮捕					
		計	身柄付送致	うち)簡易書式	書類送致(付)	うち)簡易書式	少年簡易送致
刑法犯 総数	425	38	32		6		
凶悪犯	14						
殺 人	5						
殺 嬰 児	1						
組 織 的 殺 人	1						
組 織 的 嬰 児 殺 人							
殺 人 予 備	2						
自 殺 関 与 ・ 同 意 殺 人	1						
強 盗	5						
強 盗 殺 人							
強 盗 傷 人	2						
強 盗 ・ 強 制 性 交 等							
強 盗 ・ 準 強 盗	3						
放 火							
強 制 性 交 等	4						
粗 暴 犯	111	13	11		2		
凶 器 準 備 集 合							
暴 行	33	5	3		2		
傷 害	60	8	8				
う ち ) 傷 害 致 死							
脅 迫	8						
恐 喝	10						
窃 盗 犯	216	18	17		1		
侵 入 盗	38	2	2				
乗 り 物 盗	9	1	1				
非 侵 入 盗	169	15	14		1		
知 能 犯	35	1	1				
詐 欺	29	1	1				
横 領	2						
横 領	1						
業 務 上 横 領	1						
偽 造	3						
う ち ) 通 貨 偽 造							
う ち ) 文 書 偽 造	3						
う ち ) 有 価 証 券 偽 造							
汚 職	1						
う ち ) 賄 賂							
背 任							
風 俗 犯	7						
賭 博							
わ い せ つ	7						
う ち ) 強 制 わ い せ つ	5						
う ち ) 公 然 わ い せ つ	2						
その他の刑法犯	42	6	3		3		
う ち ) 占 有 離 脱 物 横 領	5						
う ち ) 公 務 執 行 妨 害	4	2	2				
う ち ) 住 居 侵 入	9	4	1		3		
う ち ) 逮 捕 監 禁	3						
う ち ) 略 取 誘 拐 ・ 人 身 売 買	1						
う ち ) 盗 品 等	1						
う ち ) 器 物 損 壊 等	17						

緊急逮捕			通常逮捕			他の事由によ り身柄拘束	身 柄 不 拘 束				
計	身柄付 送致	書類 送致 (付)	計	身柄付 送致	書類 送致 (付)	書類送致	計	書類 送致 (付)	うち) 簡易書式	少年簡 易送致	微罪処分
8	8		173	172	1	1	205	152	32	7	46
			13	13			1	1			
			4	4			1	1			
							1	1			
			1	1							
			2	2							
			1	1							
			5	5							
			2	2							
			3	3							
			4	4							
			49	49		1	48	42	6		6
			6	6			22	16	2		6
			26	26		1	25	25	4		
			7	7			1	1			
			10	10							
6	6		63	62	1		129	84	25	7	38
2	2		25	25			9	9			
			3	3			5	4	1	1	
4	4		35	34	1		115	71	24	6	38
2	2		19	19			13	12			1
2	2		17	17			9	8			1
			1	1			1	1			
							1	1			
			1	1							
			1	1			2	2			
			1	1			2	2			
							1	1			
			6	6			1	1			
			6	6			1	1			
			5	5							
			1	1			1	1			
			23	23			13	12	1		1
			1	1			4	3	1		1
			1	1			1	1			
			5	5							
			3	3							
			1	1							
							1	1			
			11	11			6	6			

23 罪種別 被疑者特定の係別 身柄措置・送致別 検挙人員 (地域係)

発生場所 罪種	総数	現行犯逮捕						
		計	身柄付送致	うち) 簡易書式	書類送致(付)	うち) 簡易書式	少年簡易送致	微罪処分
刑法犯 総数	478	29	29					
凶悪犯								
殺 人								
殺 嬰 児								
組 織 的 殺 人								
組 織 的 嬰 児 殺 人								
殺 人 予 備								
自 殺 関 与 ・ 同 意 殺 人								
強 盗								
強 盗 殺 人								
強 盗 傷 人								
強 盗 ・ 強 制 性 交 渉								
強 盗 ・ 準 強 盗								
放 火								
強 制 性 交 渉								
粗 暴 犯	35	5	5					
凶 器 準 備 集 合								
暴 傷	24	1	1					
う ち ) 傷 害 致 死	10	3	3					
脅 恐	1	1	1					
窃 盗 犯	383	11	11					
侵 入 盗	5	3	3					
乗 り 物 盗	36							
非 侵 入 盗	342	8	8					
知 能 犯	13	5	5					
詐 領	12	5	5					
横 領	1							
横 業 務 上 横 領	1							
偽 造								
う ち ) 通 貨 偽 造								
う ち ) 文 書 偽 造								
う ち ) 有 価 証 券 偽 造								
汚 職								
う ち ) 賄 賂								
背 任								
風 俗 犯	1							
賭 博								
わ い せ つ	1							
う ち ) 強 制 わ い せ つ	1							
う ち ) 公 然 わ い せ つ								
その他の刑法犯	46	8	8					
う ち ) 占 有 離 脱 物 横 領	34							
う ち ) 公 務 執 行 妨 害	4	4	4					
う ち ) 住 居 侵 入	6	3	3					
う ち ) 逮 捕 監 禁								
う ち ) 略 取 誘 拐 ・ 人 身 売 買								
う ち ) 盗 品 等								
う ち ) 器 物 損 壊 等	2	1	1					



23 罪種別 被疑者特定の係別 身柄措置・送致別 検挙人員 (生安・保安係)

発生場所 罪種	総数	現行犯逮捕						
		計	身柄付送致	うち)簡易書式	書類送致(付)	うち)簡易書式	少年簡易送致	微罪処分
刑法犯 総数	28							
凶悪犯	1							
殺 人								
殺 嬰 児								
組 織 的 殺 人								
組 織 的 嬰 児 殺 人								
殺 人 予 備								
自 殺 関 与 ・ 同 意 殺 人								
強 盗	1							
強 盗 殺 人								
強 盗 傷 人								
強 盗 ・ 強 制 性 交 渉								
強 盗 ・ 準 強 盗	1							
放 火								
強 制 性 交 渉								
粗 暴 犯	4							
凶 器 準 備 集 合								
暴 行	1							
傷 害	2							
う ち ) 傷 害 致 死								
脅 恐	1							
窃 盗 犯	12							
侵 入 盗 賊								
乗 り 物 盗 賊	1							
非 侵 入 盗 賊	11							
知 能 犯	1							
詐 欺	1							
横 領								
横 業 務 上 横 領								
偽 造								
う ち ) 通 貨 偽 造								
う ち ) 文 書 偽 造								
う ち ) 有 価 証 券 偽 造								
汚 職								
う ち ) 賄 賂								
背 任								
風 俗 犯	4							
賭 博	4							
わ い せ								
う ち ) 強 制 わ い せ								
う ち ) 公 然 わ い せ								
その他の刑法犯	6							
う ち ) 占 有 離 脱 物 横 領								
う ち ) 公 務 執 行 妨 害								
う ち ) 住 居 侵 入	4							
う ち ) 逮 捕 監 禁								
う ち ) 略 取 誘 拐 ・ 人 身 売 買								
う ち ) 盗 品 等	2							
う ち ) 器 物 損 壊 等								

緊急逮捕			通常逮捕			他の事由により 身柄拘束	身柄不拘束				
計	身柄付 送致	書類 送致 (付)	計	身柄付 送致	書類 送致 (付)		書類送致	計	書類 送致 (付)	うち) 簡易書式	少年簡 易送致
			5	5			23	23			
			1	1							
			1	1							
			1	1							
			2	2			2	2			
			1	1							
							2	2			
			1	1							
			1	1			11	11			
							1	1			
			1	1			10	10			
			1	1							
			1	1							
							4	4			
							4	4			
							6	6			
							4	4			
							2	2			

24 罪種別 事件を主として処理した係別 検挙人員

罪種別	総数	地域部門							計	強行犯係	
		計	交番所管区活動	駐在所管区活動	警ら用無線自動車活動	その他の地域活動	地域活動以外	鉄警隊			
								警乗活動			その他の活動
刑法犯 総数	938	383	182	39	142	17	3		492	130	
凶悪犯	15								15	9	
殺 人	5								5	3	
殺 人 殺 人	1								1	1	
嬰 児 殺 人	1								1	1	
組 織 的 殺 人											
組 織 的 嬰 児 殺 人											
殺 人 予 備 殺 人	2								2		
自 殺 関 与 ・ 同 意 殺 人	1								1	1	
強 盗	6								6	2	
強 盗 殺 人											
強 盗 傷 人	2								2		
強 盗 ・ 強 制 性 交 等											
強 盗 ・ 準 強 盗	4								4	2	
放 火											
強 制 性 交 等	4								4	4	
粗 暴 犯	151	24	10	1	13				120	83	
凶 器 準 備 集 合											
暴 行 害 害	58	23	10	1	12				35	24	
傷 害 致 死	72	1			1				66	51	
脅 迫	11								9	4	
恐 喝	10								10	4	
窃 盗 犯	612	323	165	33	109	13	3		260	1	
侵 入 盗 竊	43								43		
乗 り 物 盗 竊	46	25	13	2	9	1			13	1	
非 侵 入 盗 竊	523	298	152	31	100	12	3		204		
知 能 犯	52	7		1	4	2			42	1	
詐 欺 領 領	42	6		1	4	1			36		
横 領 領	3	1				1			2		
横 領 領	2	1				1			1		
偽 造	1								1		
偽 造	6								3		
うち) 通 貨 偽 造											
うち) 文 書 偽 造	6								3		
うち) 支 払 用 カ ー ド											
うち) 有 価 証 券 偽 造											
汚 職	1								1	1	
うち) 賄 賂											
あ っ せ ん 利 得 処 罰 法 任											
背 任											
風 俗 犯	12								8	7	
賭 博	4										
わ い せ つ	8								8	7	
うち) 強 制 わ い せ つ	6								6	5	
うち) 公 然 わ い せ つ	2								2	2	
その他の刑法犯	96	29	7	4	16	2			47	29	
うち) 占 有 離 脱 物 横 領	39	29	7	4	16	2			5		
うち) 公 務 執 行 妨 害	8								6	3	
うち) 住 居 侵 入	19								13	10	
うち) 逮 捕 監 禁	3								3		
うち) 略 取 誘 拐 ・ 人 身 売 買	1								1		
うち) 盗 品 等	3								1		
うち) 器 物 損 壊 等	19								16	14	



刑 事 部 門						生活安全部門						警備・公安係	交通部門の係	その他の係
盗犯係	知能犯係	暴力犯係	薬物銃器対策係	鑑識係	その他の係	計	防犯生活安全係	少年係	福祉犯係	保安係	その他の係			
178	40	31		2	111	55	2	43		5	5	1	5	2
2	2	2												
		2												
2	2													
2	2													
		21			16	6		3		1	2	1		
		3			8	5		2		1	2			
		8			7	1		1				1		
		4			1	1		1						
		6												
172	2	1		2	82	27	2	24			1			2
35				1	7	8	2	6						
9					3	19		18			1			2
128	2	1		1	72									
	34	3			4								3	
	31	1			4									
	2													
	1													
	1													
	1	2											3	
	1	2											3	
					1	4				4				
					1	4				4				
					1									
					1									
4	2	4			8	18		16			2		2	
1	2				2	5		4			1			
		1			2	2		2						
		3			1	6		5			1			
					1									
					2	2		2						
					2	3		3						

25 来日外国人 罪種別 国籍別 検挙件数

罪種	総数	凶悪犯					粗暴犯						計	侵入盗	
		計	殺人	強盗	放火	強制性交等	計	凶器準備集合	暴行	傷害	脅迫	恐喝			
総数	19						1			1			9	1	
計	16						1			1			7		
アジア州	韓国・朝鮮														
	中国	7											2		
	イスラエル														
	イラン														
	インド														
	インドネシア														
	シンガポール														
	スリランカ														
	タイ														
	パキスタン														
	バングラデシュ														
	フィリピン														
	ベトナム	7						1			1			4	
	マレーシア														
	ミャンマー	1													
その他	1												1		
計	3												2	1	
ヨーロッパ州	イギリス														
	イタリア														
	オーストリア														
	オランダ														
	スウェーデン														
	スペイン														
	ドイツ														
	フランス														
	ロシア	3												2	1
その他															
南北アメリカ州	計														
	アメリカ														
	カナダ														
	アルゼンチン														
	コロンビア														
	ブラジル														
	ペルー														
	その他														
アフリカ州	計														
	エジプト														
	ナイジェリア														
	その他														
オセアニア州	計														
	オーストラリア														
	ニュージーランド														
その他															
無国籍															
国籍不明															

窃盗犯		知能犯				風俗犯				その他						
乗り物盗	非侵入盗	計	詐欺	偽造	その他	計	賭博	わいせつ		計	占有離脱 物横領	器物損壊 等	住居侵入	公務執行 妨害	盗品等	その他
								強制わい せつ	その他							
2	6	3	3							6	6					
1	6	3	3							5	5					
	2	3	3							2	2					
	4									2	2					
										1	1					
1																
1										1	1					
1										1	1					

26 来日外国人 罪種別 国籍別 検挙人員

罪種	総数	凶悪犯					租暴犯						計	侵入盗	
		計	殺人	強盗	放火	強制性交等	計	凶器準備集合	暴行	傷害	脅迫	恐喝			
総数	21						1			1				10	
アジア州	計	19					1			1				9	
	韓国・朝鮮														
	中国	10												4	
	イスラエル														
	イラン														
	インド														
	インドネシア														
	シンガポール														
	スリランカ														
	タイ														
	パキスタン														
	バングラデシュ														
	フィリピン														
	ベトナム	7					1			1				4	
	マレーシア														
	ミャンマー	1													
その他	1												1		
ヨーロッパ州	計	2												1	
	イギリス														
	イタリア														
	オーストリア														
	オランダ														
	スウェーデン														
	スペイン														
	ドイツ														
	フランス														
	ロシア	2												1	
その他															
南北アメリカ州	計														
	アメリカ														
	カナダ														
	アルゼンチン														
	コロンビア														
	ブラジル														
	ペルー														
	その他														
アフリカ州	計														
	エジプト														
	ナイジェリア														
	その他														
オセアニア州	計														
	オーストラリア														
	ニュージーランド														
その他															
無国籍															
国籍不明															

窃盗犯		知能犯				風俗犯				その他						
乗り物盗	非侵入盗	計	詐欺	偽造	その他	計	賭博	わいせつ		計	占有離脱物横領	公務執行妨害	住居侵入	盗品等	器物損壊等	その他
								強制わいせつ	その他							
2	8	3	3			1		1		6	6					
1	8	3	3			1		1		5	5					
	4	3	3			1		1		2	2					
	4									2	2					
										1	1					
1																
1										1	1					
1										1	1					

27 来日外国人 国籍別 検挙件数及び検挙人員の推移(刑法犯)

年次別	平成20年	平成21年	平成22年	平成23年	平成24年	平成25年	平成26年	平成27年	平成28年	平成29年
	件数 人員	件数 人員	件数 人員	件数 人員	件数 人員	件数 人員	件数 人員	件数 人員	件数 人員	件数 人員
総数	63 9	9 12	4 4	41 9	9 10	10 9	72 9	16 7	9 10	19 21
殺人										
強盗							1 1			
放火										
強制性交等										
暴行					1 2		1 1			
傷害	1 2			1 1		2 1	1 1			1 1
脅迫							1 1			
恐喝										
窃盗	60 5	5 7	4 2	39 7	6 5	4 3	68 6	14 4	7 9	9 10
詐欺				1 1				1 1		3 3
横領										
偽造		1 1	2 2		1 2					
賭博										
強制わいせつ									1 1	1 1
公然わいせつ										
住居侵入										
その他	2 2	4 4			1 1	4 5	1 1	2 2	1 1	6 6
韓国		1 1		1 1	2 2	2 2				
中国	4 7	5 8	4 2	32 5	2 2	6 4	5 6	4 5	4 5	7 10
イラン										
インド										
インドネシア										
タイ		1 1	2 2					1 1		
パキスタン	1 1									
バングラデシュ							1 1			
フィリピン		2 2		1 1	1 3	1 1			1 1	
ベトナム				5 5	4 3	1 1		1 1	3 3	7 7
マレーシア	1 1									
モンゴル										1 1
ミャンマー										1 1
イギリス										
ロシア										3 2
ウクライナ										
アメリカ				1 1						
カナダ										
コロンビア									1 1	
ブラジル	57 1						65 1			
ボリビア										
ナイジェリア								10 10		
トリニダードトバゴ				1 1						
スーダン						1 1				
ギニア							1 1			

# 第 2

# 窃 盗 犯





1 年次別 認知・検挙件数及び検挙人員

(1) 重要窃盗犯

年次	認知件数	検挙件数	検挙人員	検挙率(%)
昭和 47 年	1,500	1,003	236	66.9
48	1,621	846	212	52.2
49	1,566	1,076	191	68.7
50	1,850	1,377	287	74.4
51	1,660	1,052	247	63.4
52	1,555	1,137	243	73.1
53	1,854	1,209	257	65.2
54	1,679	1,060	218	63.1
55	1,604	1,188	231	74.1
56	1,592	1,254	260	78.8
57	1,779	1,197	258	67.3
58	1,734	1,039	302	59.9
59	1,498	837	252	55.9
60	1,926	1,300	281	67.5
61	1,836	1,313	279	71.5
62	1,779	1,406	313	79.0
63	1,444	1,433	251	99.2
平成 元 年	1,558	1,161	216	74.5
2	1,588	1,241	196	78.1
3	1,818	1,645	227	90.5
4	1,185	696	209	58.7
5	1,431	987	196	69.0
6	1,629	1,257	273	77.2
7	1,638	1,544	228	94.3
8	1,617	1,200	224	74.2
9	1,533	1,286	216	83.9
10	1,668	1,378	247	82.6
11	1,482	1,378	209	93.0
12	891	438	127	49.2
13	1,049	337	160	32.1
14	923	411	132	44.5
15	922	425	140	46.1
16	1,053	563	147	53.5
17	820	468	93	57.1
18	712	419	99	58.8
19	512	469	97	91.6
20	507	338	84	66.7
21	577	383	95	66.4
22	448	346	65	77.2
23	473	308	69	65.1
24	424	259	61	61.1
25	319	617	64	193.4
26	319	285	55	89.3
27	302	192	46	63.6
28	231	203	37	87.9
<b>29</b>	<b>181</b>	<b>181</b>	<b>45</b>	<b>100.0</b>

## (2) 窃盗犯

年次	認知件数	検挙件数	検挙人員	検挙率(%)
昭和20年	1,186	1,174	561	99.0
21	4,581	2,584	2,087	56.4
22	6,017	1,633	1,238	27.1
23	6,144	2,216	1,496	36.1
24	5,646	2,502	1,356	44.3
25	5,559	3,556	1,636	64.0
26	4,699	2,960	1,663	63.0
27	4,993	2,667	1,674	53.4
28	5,684	3,036	1,348	53.4
29	5,282	2,878	1,251	54.5
30	5,725	3,235	1,177	56.5
31	5,908	3,266	1,010	55.3
32	5,544	3,060	972	55.2
33	4,681	2,586	956	55.2
34	4,982	3,153	932	63.3
35	4,309	2,851	900	66.2
36	3,760	2,384	826	63.4
37	4,211	2,938	756	69.8
38	3,610	2,126	818	58.9
39	3,875	2,427	816	62.6
40	3,815	2,320	802	60.8
41	4,074	2,089	801	51.3
42	3,668	2,354	843	64.2
43	3,614	2,009	831	55.6
44	4,102	2,382	838	58.1
45	3,712	2,240	899	60.3
46	3,494	2,020	905	57.8
47	3,431	2,414	772	70.4
48	4,126	2,771	859	67.2
49	3,794	2,794	744	73.6
50	3,817	2,920	821	76.5
51	3,497	2,687	840	76.8
52	3,663	3,079	796	84.1
53	4,512	3,298	903	73.1
54	4,220	2,904	890	68.8
55	4,597	3,343	971	72.7

年次	認知件数	検挙件数	検挙人員	検挙率(%)
昭和56年	4,555	3,063	1,092	67.2
57	4,529	2,860	1,134	63.1
58	5,011	3,285	1,402	65.6
59	4,914	2,802	1,271	57.0
60	5,885	4,067	1,374	69.1
61	6,092	4,205	1,441	69.0
62	6,000	4,363	1,557	72.7
63	5,497	4,568	1,499	83.1
平成元年	5,656	3,812	1,276	67.4
2	5,906	3,993	1,124	67.6
3	5,617	3,672	1,157	65.4
4	5,098	2,208	984	43.3
5	5,027	2,557	1,008	50.9
6	5,469	3,051	1,068	55.8
7	4,958	3,011	1,111	60.7
8	5,385	2,592	1,096	48.1
9	4,952	2,721	1,159	54.9
10	5,315	3,073	1,261	57.8
11	5,560	3,077	1,255	55.3
12	5,719	2,729	1,237	47.7
13	6,280	1,935	1,325	30.8
14	6,518	2,493	1,223	38.2
15	6,710	3,094	1,342	46.1
16	6,263	2,280	1,212	36.4
17	4,986	2,371	1,147	47.6
18	4,610	2,735	995	59.3
19	4,299	2,422	922	56.3
20	4,360	2,301	1,021	52.8
21	4,393	1,855	901	42.2
22	3,892	2,030	898	52.2
23	3,799	1,550	851	40.8
24	3,292	1,731	842	52.6
25	3,215	2,175	768	67.7
26	3,141	1,640	669	52.2
27	2,631	1,344	703	51.1
28	2,275	1,353	653	59.5
29	1,901	1,195	612	62.9

注1 昭和31年以降は14年未満者のみによる触法事犯が計上されていないので、昭和30年以前の統計数字とは条件を異にする。

2 昭和40年以前の検挙件数は発生地主義の検挙件数であり、昭和41年以降の検挙件数は検挙地主義の検挙件数であるので条件を異にする。

2 年次別 手口別 認知・検挙件数及び検挙人員

手 口	平成20年			平成21年			平成22年			平成23年			平成24年	
	認知	検挙	人員	認知	検挙	人員	認知	検挙	人員	認知	検挙	人員	認知	検挙
窃 盗 総 数	4,360	2,301	1,021	4,393	1,855	901	3,892	2,030	898	3,799	1,550	851	3,292	1,731
侵 入 盗	476	287	68	534	356	80	405	320	46	444	297	62	380	233
空 き 巢	180	97	18	183	80	12	145	122	18	171	149	23	124	77
忍 込 み	45	16	2	96	118	6	45	47	2	62	15	7	22	3
居 空 き	23	5	3	35	23	6	24	16	4	20	20	6	9	2
A T M 破 り														
金 庫 破 り	7	9	4	10	5		7	3	2	4	1		11	10
旅 館 荒 し				4	1	1	2	2		3	2	1	3	2
官 公 署 荒 し	6	4	1	12	9	4	5	4	2	4	4		6	7
学 校 荒 し	12	8	6	10	6	6	3	4	2				4	4
病 院 荒 し	2	1	1	1	1					2	1	1	6	6
給 油 所 荒 し	2			5	3	1							1	
事 務 所 荒 し	42	85	3	36	30	10	24	10	2	33	14	1	38	28
出 店 荒 し	34	7	5	63	33	11	62	35	9	58	36	10	34	11
工 場 荒 し	5			1			2	1		4	1	1	2	1
更 衣 室 荒 し	22	19	9	9	1	1	5	4	1	10	5		5	2
倉 庫 荒 し	50	21	7	28	14	8	52	48	4	46	36	8	84	66
そ の 他	46	15	9	41	32	14	29	24		27	13	4	31	14
乗 り 物 盗	1,217	152	96	1,094	128	95	1,223	126	100	1,283	125	92	931	181
自 動 車 盗	20	41	9	39	27	15	34	22	15	24	9	6	35	23
オ ー ト バ イ 盗	43	7	4	31	2	3	46	9	5	60	17	11	34	32
自 転 車 盗	1,154	104	83	1,024	99	77	1,143	95	80	1,199	99	75	862	126
非 侵 入 盗	2,667	1,862	857	2,765	1,371	726	2,264	1,584	752	2,072	1,128	697	1,981	1,317
職 権 盗														
慶 弔 盗				1			1							
追 出 し 盗	1	1		1			1	1			1			
買 物 盗	2	1		2			2	1	1	2	1	1		1
訪 問 盗	10	5	3	19	11	8	12	9	5	16	5	5	8	6
払 出 盗	12	11	1	12	19	2	12	13	2	36	30	1	11	20
A T M ね ら い							1							
窓 口 ね ら い														
途 中 ね ら い		1												
室 内 ね ら い	8			9	1		9	3	2	12	4	1		2
客 室 ね ら い	10	7	5	12	5	6	17	9	6	10	5	4	4	3
病 室 ね ら い	25	12	1	13	10	1	4	1	1	7			2	
ひ っ た く り	8	7	4	4			7	2	1	5	2	1	6	
す り	3	3	3				2	2	3				3	3
置 引 き	231	60	45	241	52	49	219	91	54	219	66	65	223	71
仮 睡 者 ね ら い	3			2			1			1			1	1
車 上 ね ら い	454	230	19	698	271	11	388	243	17	371	95	12	319	195
部 品 ね ら い	88	34	6	87	17	3	93	87	1	59	9	6	47	20
脱 衣 場 ね ら い	29	3	1	28	1		22	3	2	21	5	1	16	3
自 動 販 売 機 ね ら い	101	377	11	101	51	14	57	130	11	46	46	5	69	75
色 情 ね ら い	79	79	6	133	112	4	69	55	5	59	41	3	171	149
工 事 場 ね ら い	68	33	15	27	9	3	37	13	2	23	9	5	18	3
万 引 き	799	735	610	826	635	537	798	694	556	661	603	502	641	557
職 場 ね ら い	97	40	21	88	40	10	58	12	12	71	32	13	57	29
同 居 ね ら い	3	1	1	10	1	1	5	1	1	6	1	2	3	2
さ い 銭 ね ら い				49	14	11	25	19	6	36	19	5	73	55
そ の 他	636	222	105	402	122	66	424	195	64	411	154	65	309	122

人員	平成25年			平成26年			平成27年			平成28年			平成29年		
	認知	検挙	人員	認知	検挙	人員	認知	検挙	人員	認知	検挙	人員	認知	検挙	人員
842	3,215	2,175	768	3,141	1,640	669	2,631	1,344	703	2,275	1,353	653	1,901	1,195	612
49	301	189	47	301	264	45	290	178	42	221	196	33	167	169	43
14	111	76	16	109	62	14	103	66	9	83	96	10	44	49	12
2	34	10	4	38	83	4	40	26	2	37	36	3	10	4	2
	8	5	1	12	7	2	7	5	1	7	4	1	6	5	
4	2			1		2				3			1	9	2
1	5	1	1										1	1	
1	3	2		2	2	1	2	1	1	2	2				
	11	11	1	3			2	1		3	1	1	6	2	1
1	1	1	1		6			1							
4	14	2	1	36	27	4	27	14	1	16	4	1	23	20	9
4	20	1	2	27	16		33	7	7	14	11	4	22	30	7
	2			1											
3	14	8	5	7	5		1			5	1	1			
12	50	49	8	45	43	15	35	29	12	32	27	7	27	24	5
3	26	23	7	21	12	3	40	28	9	19	14	5	27	25	5
129	952	518	90	1,025	116	66	824	106	53	789	93	56	620	92	46
10	11	422	10	14	19	9	7	10	3	8	6	3	12	10	1
20	43	11	18	33	16	9	38	10	3	29	19	10	16	3	4
99	898	85	62	978	81	48	779	86	47	752	68	43	592	79	41
664	1,962	1,468	631	1,815	1,260	558	1,517	1,060	608	1,265	1,064	564	1,114	934	523
	1				1										
	3						1								
1	7	3	4	2	1	1							7	6	2
3	11	6	1	13	6	2	6	5	7	7	3	6	3	1	1
3	32	34	5	4	6	1	4	4	4	10	27	1	9	19	3
	4			5	1		7	1		4	3	1			
2	4			6	2		4	4	2	2	2	2			
	6			4			6						1	1	1
	5	4	4	3	1	1	5	4	1	1			1	1	1
2	2	2	3	1	1					1	1	1	1	1	
56	247	100	79	203	85	59	160	77	60	115	72	54	63	43	41
	2	2		3			1						2		
17	274	62	11	286	230	14	248	111	13	151	175	11	129	48	10
4	29	2		54	63		38	29	4	27	3	1	31	25	
1	21	3	1	17	2	1	7	5	4	5	22	1	6	14	2
8	23	289		28	30	2	21	1		10	4	2	7	5	2
10	98	78	7	61	42	8	72	37	4	52	48	6	27	24	6
2	11	1	2	19	13	1	25	10	1	13	1		10	41	1
465	665	572	441	609	471	355	525	508	397	570	489	329	583	527	330
11	133	86	12	89	38	17	59	32	20	41	30	22	34	29	26
	3	3	2	6	6	1	3	2	1	2	1	1	4	3	
12	74	52	10	57	45	10	37	28	8	16	9	10	10	9	6
67	307	169	49	345	216	85	288	202	82	238	174	116	186	137	91

3 署別 認知・検挙件数及び検挙人員 前年対比

署 別		窃 盗					うち既届窃盗		侵	
		認知件数	検挙件数	検挙率	検挙人員	うち少年	認知件数	検挙件数	認知件数	検挙件数
総 数	平成29年	1,901	1,195	62.9	612	81	1,586	887	167	169
	平成28年	2,275	1,353	59.5	653	119	1,940	1,011	221	196
	増 減	-374	-158	3.4	-41	-38	-354	-124	-54	-27
鳥 取	平成29年	693	377	54.4	229	15	564	258	44	37
	平成28年	762	432	56.7	261	56	670	333	57	49
	増 減	-69	-55	-2.3	-32	-41	-106	-75	-13	-12
郡 家	平成29年	27	23	85.2	8	1	17	11	3	5
	平成28年	52	44	84.6	10	2	28	14	10	2
	増 減	-25	-21	0.6	-2	-1	-11	-3	-7	3
智 頭	平成29年	18	13	72.2	7	1	14	10	3	1
	平成28年	49	31	63.3	17	2	45	24	14	9
	増 減	-31	-18	8.9	-10	-1	-31	-14	-11	-8
浜 村	平成29年	25	21	84.0	8	1	20	14	5	4
	平成28年	16	9	56.3	6	1	16	8		
	増 減	9	12	27.7	2		4	6	5	4
倉 吉	平成29年	215	151	70.2	78	16	184	118	20	16
	平成28年	272	205	75.4	86	22	231	155	29	38
	増 減	-57	-54	-5.2	-8	-6	-47	-37	-9	-22
琴 浦 大 山	平成29年	51	32	62.7	23		44	26	4	2
	平成28年	55	23	41.8	17	1	47	17	14	4
	増 減	-4	9	20.9	6	-1	-3	9	-10	-2
米 子	平成29年	749	442	59.0	199	44	642	337	63	82
	平成28年	905	517	57.1	194	34	754	384	80	82
	増 減	-156	-75	1.9	5	10	-112	-47	-17	
境 港	平成29年	94	113	120.2	44	3	81	99	19	19
	平成28年	131	66	50.4	44	1	122	58	8	3
	増 減	-37	47	69.8		2	-41	41	11	16
黒 坂	平成29年	29	23	79.3	16		20	14	6	3
	平成28年	33	26	78.8	18		27	18	9	9
	増 減	-4	-3	0.5	-2		-7	-4	-3	-6

入 盗			うち既届侵入盗		重 要 窃 盗					うち既届重要窃盗	
検挙率	検挙人員	うち少年	認知件数	検挙件数	認知件数	検挙件数	検挙率	検挙人員	うち少年	認知件数	検挙件数
101.2	43	6	105	113	181	181	100.0	45	7	118	125
88.7	33	3	145	126	231	203	87.9	37	4	154	132
12.5	10	3	-40	-13	-50	-22	12.1	8	3	-36	-7
84.1	11	1	23	22	50	40	80.0	11	1	28	25
86.0	12	1	41	33	63	55	87.3	15	2	47	39
-1.9	-1		-18	-11	-13	-15	-7.3	-4	-1	-19	-14
166.7	1	1	2	4	3	5	166.7	1	1	2	4
20.0			9	2	10	2	20.0			9	2
146.7	1	1	-7	2	-7	3	146.7	1	1	-7	2
33.3			2	1	4	2	50.0			3	2
64.3	3		13	8	14	9	64.3	3		13	8
-31.0	-3		-11	-7	-10	-7	-14.3	-3		-10	-6
80.0	2		5	4	5	4	80.0	2		5	4
80.0	2		5	4	5	4	80.0	2		5	4
80.0	5	1	10	6	22	17	77.3	5	1	12	7
131.0	4		18	27	30	39	130.0	5		18	27
-51.0	1	1	-8	-21	-8	-22	-52.7		1	-6	-20
50.0	1		3	2	4	2	50.0	1		3	2
28.6			14	4	14	4	28.6			14	4
21.4	1		-11	-2	-10	-2	21.4	1		-11	-2
130.2	16	3	45	62	68	88	129.4	18	4	50	68
102.5	11	2	36	44	82	82	100.0	11	2	38	44
27.7	5	1	9	18	-14	6	29.4	7	2	12	24
100.0	7		9	9	19	20	105.3	7		9	10
37.5	1		7	3	9	3	33.3	1		8	3
62.5	6		2	6	10	17	72.0	6		1	7
50.0			6	3	6	3	50.0			6	3
100.0	2		7	5	9	9	100.0	2		7	5
-50.0	-2		-1	-2	-3	-6	-50.0	-2		-1	-2

4 署別 手口別 認知・検挙件数及び検挙人員

署別	手口別	総 数	侵 入 窃 盗												
			空 き 巣	忍 込 み	居 空 き	A T M 破 り	金 庫 破 り	旅 館 荒 し	官 公 署 荒 し	学 校 荒 し	病 院 荒 し	給 油 所 荒 し	事 務 所 荒 し	出 店 荒 し	工 場 荒 し
総 数	認 知	1,901	167	44	10	6		1	1		6		23	22	
	既届	1,586	105	21	9	5		1	1		1		16	20	
	検 挙	1,195	169	49	4	5		9	1		2		20	30	
	既届	887	113	26	3	4		9	1		2		15	28	
	人 員	612	43	12	2			2			1		9	7	
	少年	81	6	2	1									3	
鳥 取 署	認 知	693	44	14	1			1	1		5		6	3	
	既届	564	23	7	1			1	1				5	3	
	検 挙	377	37	16					1		1		7	1	
	既届	258	22	9					1		1		7	1	
	人 員	229	11	3									4	1	
	少年	15	1	1											
郡 家 署	認 知	27	3		2										
	既届	17	2		1										
	検 挙	23	5	1	2									1	
	既届	11	4	1	1									1	
	人 員	8	1		1										
	少年	1	1		1										
智 頭 署	認 知	18	3										2		
	既届	14	2										1		
	検 挙	13	1					1							
	既届	10	1					1							
	人 員	7													
	少年	1													
浜 村 署	認 知	25	5			1							2		
	既届	20	5			1							2		
	検 挙	21	4	1		1									
	既届	14	4	1		1									
	人 員	8	2	1											
	少年	1													



更衣室荒し	倉庫荒し	その他	乗 り 物 盗										非 侵 入 盗	職 権 盗	慶 弔 盗
			自動 車 盗 計	自動 車 盗 キー あり	自動 車 盗 キー なし	計 オート バイ 盗	キー あり オート バイ 盗	キー なし オート バイ 盗	自動 車 盗 計	自動 車 盗 施 錠 あり	自動 車 盗 施 錠 なし				
	27	27	620	12	8	4	16	5	11	592	149	443	1,114		
	12	19	592	11	8	3	16	5	11	565	147	418	889		
	24	25	92	10	5	5	3	2	1	79	14	65	934		
	8	17	69	10	5	5	3	2	1	56	12	44	705		
	5	5	46	1		1	4	3	1	41		41	523		
			24	1		1	4	3	1	19		19	51		
	3	10	244	6	3	3	11	3	8	227	45	182	405		
	2	3	234	5	3	2	11	3	8	218	45	173	307		
	1	10	21	3	1	2				18		18	319		
		3	12	3	1	2				9		9	224		
		3	12				1	1		11		11	206		
			7				1	1		6		6	7		
		1	8							8		8	16		
		1	8							8		8	7		
		1	3							3		3	15		
		1	3							3		3	4		
			1							1		1	6		
		1	2	1	1					1		1	13		
		1	1	1	1								11		
			2	1	1					1		1	10		
			1	1	1								8		
			1							1		1	6		
													1		
		2	1							1		1	19		
		2	1							1		1	14		
		2	1							1		1	16		
		2											10		
		1	1							1		1	5		
			1							1		1			

4 署別 手口別 認知・検挙件数及び検挙人員(つづき)

手口別		署別														
		追出し盗	買物盗	訪問盗	詐欺盗その他	払出盗	ATMねらい	窓口ねらい	途中ねらい	室内ねらい	客室ねらい	病室ねらい	ひったくり	すり	置引き	仮睡者ねらい
総数	認知		7	3		9						1	1	1	63	2
	既届		2	3		5						1	1	1	62	2
	検挙		6	1		19						1	1	1	43	
	既届		2	1		6						1	1	1	41	
	人員		2	1		3						1	1		41	
	少年														4	
鳥取署	認知		1	1											24	
	既届		1	1											23	
	検挙		1			10									18	
	既届		1			1									17	
	人員														19	
	少年															
郡家署	認知															
	既届															
	検挙															
	既届															
	人員															
	少年															
智頭署	認知					2										
	既届					2										
	検挙					2									1	
	既届					2									1	
	人員															
	少年															
浜村署	認知															
	既届															
	検挙															
	既届															
	人員															
	少年															

車計 上ね らい	車施 上錠 ねあ らり い	車施 上錠 ねなし い	部 品 ね ら い	脱 衣 場 ね ら い	自 動 販 売 機 ね ら い	色 情 ね ら い	工 事 場 ね ら い	万 引 き	職 場 ね ら い	同 居 ね ら い	さい 銭 ね ら い	そ の 他			
129	29	100	31	6	7	27	10	583	34	4	10	186			
117	28	89	27	6	7	21	10	458	34	2	3	127			
48	11	37	25	14	5	24	41	527	29	3	9	137			
43	10	33	24	13	5	10	41	406	28	2	1	79			
10	3	7		2	2	6	1	330	26		6	91			
1	1			1				37	3			5			
39	13	26	15	3	5	1		248	13			55			
31	13	18	12	3	5	1		181	13			36			
9	4	5		2	3			220	11			45			
7	4	3		2	3			155	11			27			
4	2	2			2			132	11			38			
1	1							4				2			
1		1						4				11			
1		1						4				2			
1		1						2				12			
1		1						2				1			
								2				4			
			1				2	2				6			
			1				2	2				4			
								2				5			
								2				3			
								2				4			
								1							
1		1						6			1	11			
1		1						6			1	6			
								5				11			
								4				6			
								3				2			

4 署別 手口別 認知・検挙件数及び検挙人員(つづき)

署別	手口別	総 数	侵 入 窃 盗													
			空き巣	忍込み	居空き	ATM破り	金庫破り	旅館荒し	官公署荒し	学校荒し	病院荒し	給油所荒し	事務所荒し	出店荒し	工場荒し	
倉吉署	認 知	215	20	5		1								8	5	
	既届	184	10	2		1								3	3	
	検 挙	151	16	4		1								7	4	
	既届	118	6	1		1								2	2	
	人 員	78	5	2										1	2	
	少年	16	1	1												
琴浦大山署	認 知	51	4	3												
	既届	44	3	3												
	検 挙	32	2	1										1		
	既届	26	2	1										1		
	人 員	23	1	1												
	少年															
米子署	認 知	749	63	15	7							1		4	11	
	既届	642	45	7	7							1		4	11	
	検 挙	442	82	20	2			7				1		4	22	
	既届	337	62	12	2			7				1		4	22	
	人 員	199	16	4				1				1		3	4	
	少年	44	3												3	
境港署	認 知	94	19	6		4								1	1	
	既届	81	9	1		3								1	1	
	検 挙	113	19	5		3		1						1		
	既届	99	9			2		1						1		
	人 員	44	7	1	1			1						1		
	少年	3														
黒坂署	認 知	29	6	1											2	
	既届	20	6	1											2	
	検 挙	23	3	1											2	
	既届	14	3	1											2	
	人 員	16														
	少年															

更衣室荒し	倉庫荒し	その他	乗 り 物 盗										非 侵 入 盗		
			自動車盗計	キーあり自動車盗	キーなし自動車盗	オートバイ盗計	キーありオートバイ盗	キーなしオートバイ盗	自転車盗計	施錠あり自転車盗	施錠なし自転車盗	職権盗	慶弔盗		
		1	51	2	1	1				49	17	32	144		
		1	47	2	1	1				45	17	28	127		
			17	1		1				16	4	12	118		
			14	1		1				13	4	9	98		
			6							6		6	67		
			3							3		3	12		
	1		3							3	1	2	44		
			3							3	1	2	38		
													30		
													24		
													22		
	17	8	291	3	3		5	2	3	283	81	202	395		
	8	7	279	3	3		5	2	3	271	79	192	318		
	16	10	41	4	2	2	3	2	1	34	8	26	319		
	5	9	33	4	2	2	3	2	1	26	6	20	242		
	2	1	23	1		1	3	2	1	19		19	160		
			12	1		1	3	2	1	8		8	29		
	6	1	20							20	5	15	55		
	2	1	19							19	5	14	53		
	7	2	6	1	1					5	1	4	88		
	3	2	5	1	1					4	1	3	85		
	3		2							2		2	35		
			1							1		1	2		
		3											23		
		3											14		
			1							1	1		19		
			1							1	1		10		
													16		

4 署別 手口別 認知・検挙件数及び検挙人員(つづき)

手口別		署別														
		追出し盗	買物盗	訪問盗	詐欺盗その他	払出盗	ATMねらい	窓口ねらい	途中ねらい	室内ねらい	客室ねらい	病室ねらい	ひったくり	すり	置き	仮睡者ねらい
倉吉署	認知					1						1			5	2
	既届											1			5	2
	検挙					1						1			3	
	既届											1			3	
	人員											1			3	
	少年															
琴浦大山署	認知														2	
	既届														2	
	検挙														1	
	既届														1	
	人員														1	
	少年															
米子署	認知		6	1		3						1	1	30		
	既届		1	1		2						1	1	30		
	検挙		5			3						1	1	17		
	既届		1			2						1	1	17		
	人員		2			1						1		15		
	少年													4		
境港署	認知														2	
	既届														2	
	検挙														3	
	既届														2	
	人員														3	
	少年															
黒坂署	認知			1		3										
	既届			1		1										
	検挙			1		3										
	既届			1		1										
	人員			1		2										
	少年															

車計 上ね らい	車施 上錠 ねあり らい	車施 上錠 ねなし らい	部 品 ね らい	脱 衣 場 ね らい	自 動 販 売 機 ね らい	色 情 ね らい	工 事 場 ね らい	万 引 き	職 場 ね らい	同 居 ね らい	さ い 銭 ね らい	そ の 他			
29	2	27		2		11		39	4		5	45			
29	2	27		2		8		38	4		1	37			
24	5	19		10		5		43	3		6	22			
23	5	18		9		2		42	3		1	14			
4	1	3		2		1		34	3		4	15			
				1				7	1			3			
5	1	4					1	24	2			10			
5	1	4					1	20	2			8			
2		2						20	2			5			
2		2						16	2			3			
1		1						13	2			5			
47	10	37	10	1	2	14	6	226	9	4	1	33			
43	9	34	10	1	2	11	6	174	9	2	1	23			
11	1	10	18	2	2	19	5	202	8	3		22			
9		9	18	2	2	8	5	153	7	2		14			
1		1				4		114	6			16			
								25							
4	1	3	5			1		29	4			10			
4	1	3	4			1		28	4			10			
1	1		7				36	28	3			10			
1	1		6				36	27	3			10			
						1	1	25	2			3			
									2						
3	2	1					1	5	2		3	5			
3	2	1					1	5	2			1			
								5	2		3	5			
								5	2			1			
								5	2		2	4			

5 手口別 認知・検挙件数及び検挙人員 前年対比

手口	認知件数				検挙件数			
	平成29年	平成28年	増減		平成29年	平成28年	増減	
			件数	増減率			件数	増減率
窃盗総数	1,901	2,275	-374	-16.4	1,195	1,353	-158	-11.7
侵入盗	167	221	-54	-24.4	169	196	-27	-13.8
空き巣	44	83	-39	-47.0	49	96	-47	-49.0
忍込み	10	37	-27	-73.0	4	36	-32	-88.9
居空き	6	7	-1	-14.3	5	4	1	25.0
ATM破り	-	-	-	-	-	-	-	-
金庫破り	1	3	-2	-66.7	9	-	9	-
旅館荒し	1	-	1	-	1	-	1	-
官公署荒し	-	2	-2	-100.0	-	2	-2	-100.0
学校荒し	6	3	3	100.0	2	1	1	100.0
病院荒し	-	-	-	-	-	-	-	-
給油所荒し	-	-	-	-	-	-	-	-
事務所荒し	23	16	7	43.8	20	4	16	400.0
出店荒し	22	14	8	57.1	30	11	19	172.7
工場荒し	-	-	-	-	-	-	-	-
更衣室荒し	-	5	-5	-100.0	-	1	-1	-100.0
倉庫荒し	27	32	-5	-15.6	24	27	-3	-11.1
その他	27	19	8	42.1	25	14	11	78.6
乗り物盗	620	789	-169	-21.4	92	93	-1	-1.1
自動車盗	12	8	4	50.0	10	6	4	66.7
オートバイ盗	16	29	-13	-44.8	3	19	-16	-84.2
自転車盗	592	752	-160	-21.3	79	68	11	16.2
非侵入盗	1,114	1,265	-151	-11.9	934	1,064	-130	-12.2
職権盗	-	-	-	-	-	-	-	-
慶弔盗	-	-	-	-	-	-	-	-
追出し盗	-	-	-	-	-	-	-	-
買物盗	7	-	7	-	6	-	6	-
訪問盗	3	7	-4	-57.1	1	3	-2	-66.7
払出盗	9	10	-1	-10.0	19	27	-8	-29.6
ATMねらい	-	-	-	-	-	-	-	-
窓口ねらい	-	-	-	-	-	-	-	-
途中ねらい	-	-	-	-	-	-	-	-
室内ねらい	-	4	-4	-100.0	-	3	-3	-100.0
客室ねらい	-	2	-2	-100.0	-	2	-2	-100.0
病室ねらい	1	-	1	-	1	-	1	-
ひったくり	1	1	-	-	1	-	1	-
すり	1	1	-	-	1	1	-	-
置き引き	63	115	-52	-45.2	43	72	-29	-40.3
仮睡者ねらい	2	-	2	-	-	-	-	-
車上ねらい	129	151	-22	-14.6	48	175	-127	-72.6
部品ねらい	31	27	4	14.8	25	3	22	733.3
脱衣場ねらい	6	5	1	20.0	14	22	-8	-36.4
自動販売機ねらい	7	10	-3	-30.0	5	4	1	25.0
色情ねらい	27	52	-25	-48.1	24	48	-24	-50.0
工事場ねらい	10	13	-3	-23.1	41	1	40	4,000.0
万引き	583	570	13	2.3	527	489	38	7.8
職場ねらい	34	41	-7	-17.1	29	30	-1	-3.3
同居ねらい	4	2	2	100.0	3	1	2	200.0
さい銭ねらい	10	16	-6	-37.5	9	9	-	-
その他	186	238	-52	-21.8	137	174	-37	-21.3



検挙率			検挙人員				うち) 少年			
平成29年	平成28年	増減 (ポイント)	平成29年	平成28年	増減		平成29年	平成28年	増減	
					人員	増減率			人員	増減率
62.9	59.5	3.4	612	653	-41	-6.3	81	119	-38	-31.9
101.2	88.7	12.5	43	33	10	30.3	6	3	3	100.0
111.4	115.7	-4.3	12	10	2	20.0	2	1	1	100.0
40.0	97.3	-57.3	2	3	-1	-33.3	1	-	1	-
83.3	57.1	26.2	-	1	-1	-100.0	-	-	-	-
-	-	-	-	-	-	-	-	-	-	-
900.0	-	900.0	2	-	2	-	-	-	-	-
100.0	-	-	-	-	-	-	-	-	-	-
-	100.0	-	-	-	-	-	-	-	-	-
33.3	33	-	1	1	-	-	-	-	-	-
-	-	-	-	-	-	-	-	-	-	-
-	-	-	-	-	-	-	-	-	-	-
87.0	25.0	62.0	9	1	8	800.0	-	-	-	-
136.4	78.6	57.8	7	4	3	75.0	3	-	3	-
-	-	-	-	-	-	-	-	-	-	-
-	20.0	-	-	1	-1	-100.0	-	-	-	-
88.9	84.4	4.5	5	7	-2	-28.6	-	1	-1	-100.0
92.6	73.7	18.9	5	5	-	-	-	1	-1	-100.0
14.8	11.8	3.0	46	56	-10	-17.9	24	41	-17	-41.5
83.3	75.0	8.3	1	3	-2	-66.7	1	1	-	-
18.8	65.5	-46.7	4	10	-6	-60.0	4	10	-6	-60.0
13.3	9.0	4.3	41	43	-2	-4.7	19	30	-11	-36.7
83.8	84.1	-0.3	523	564	-41	-7.3	51	75	-24	-32.0
-	-	-	-	-	-	-	-	-	-	-
-	-	-	-	-	-	-	-	-	-	-
-	-	-	-	-	-	-	-	-	-	-
86	-	-	2	-	2	-	-	-	-	-
33.3	42.9	-9.6	1	6	-5	-83.3	-	2	-2	-100.0
211.1	270.0	-58.9	3	1	2	200.0	-	-	-	-
-	-	-	-	-	-	-	-	-	-	-
-	-	-	-	-	-	-	-	-	-	-
-	75.0	-	-	1	-1	-100.0	-	1	-1	-100.0
-	100.0	-	-	2	-2	-100.0	-	-	-	-
100.0	-	-	1	-	1	-	-	-	-	-
100.0	-	100.0	1	-	1	-	-	-	-	-
100.0	100	-	-	1	-1	-100.0	-	-	-	-
68.3	62.6	5.7	41	54	-13	-24.1	4	12	-8	-66.7
-	-	-	-	-	-	-	-	-	-	-
37.2	115.9	-78.7	10	11	-1	-9.1	1	1	-	-
80.6	11.1	69.5	-	1	-1	-100.0	-	-	-	-
233.3	440.0	-206.7	2	1	1	100.0	1	1	-	-
71.4	40.0	31.4	2	2	-	-	-	-	-	-
88.9	92.3	-3.4	6	6	-	-	-	2	-2	-100.0
410.0	7.7	402.3	1	-	1	-	-	-	-	-
90.4	85.8	4.6	330	329	1	0.3	37	51	-14	-27.5
85.3	73.2	12.1	26	22	4	18.2	3	3	-	-
75.0	50.0	25.0	-	1	-1	-100.0	-	-	-	-
90.0	56.3	33.7	6	10	-4	-40.0	-	-	-	-
73.7	73.1	0.6	91	116	-25	-21.6	5	2	3	150.0

6 手口別 認知・検挙件数及び検挙人員

認知・検挙		総数	侵入盗計	空き巣	忍込み	居空き	ATM破り	金庫破り	旅館荒し	官公署荒し	学校荒し
認知件数	計	1,901	167	44	10	6	-	1	1	-	6
	うち)既届	1,586	105	21	9	5	-	1	1	-	1
	うち)未届	302	60	23	1	-	-	-	-	-	5
検挙件数 (発生地計上方式)	計	1,098	139	36	4	5	-	2	2	-	2
	うち)既届	796	82	13	3	4	-	2	2	-	1
	うち)未届	291	55	23	1	-	-	-	-	-	1
検挙件数 (検挙地計上方式)	計	1,195	169	49	4	5	-	9	1	-	2
	うち)既届	887	113	26	3	4	-	9	1	-	2
	うち)未届	297	54	23	1	-	-	-	-	-	-
検挙人員	計	612	43	12	2	-	-	2	-	-	1
	うち)少年	81	6	2	1	-	-	-	-	-	-

認知・検挙		オートバイ盗			自転車盗			非侵入盗計	職権盗	慶弔盗	追出し盗
		計	キーあり	キーなし	計	施錠あり	施錠なし				
認知件数	計	16	5	11	592	149	443	1,114	-	-	-
	うち)既届	16	5	11	565	147	418	889	-	-	-
	うち)未届	-	-	-	27	2	25	214	-	-	-
検挙件数 (発生地計上方式)	計	3	2	1	82	14	68	865	-	-	-
	うち)既届	3	2	1	58	12	46	645	-	-	-
	うち)未届	-	-	-	24	2	22	211	-	-	-
検挙件数 (検挙地計上方式)	計	3	2	1	79	14	65	934	-	-	-
	うち)既届	3	2	1	56	12	44	705	-	-	-
	うち)未届	-	-	-	23	2	21	220	-	-	-
検挙人員	計	4	3	1	41	-	41	523	-	-	-
	うち)少年	4	3	1	19	-	19	51	-	-	-

認知・検挙		仮睡者ねらい	車上ねらい			部品ねらい	脱衣場ねらい	自動販売機ねらい	色情ねらい	工事場ねらい	万引き
			計	施錠あり	施錠なし						
認知件数	計	2	129	29	100	31	6	7	27	10	583
	うち)既届	2	117	28	89	27	6	7	21	10	458
	うち)未届	-	11	1	10	2	-	-	6	-	121
検挙件数 (発生地計上方式)	計	-	43	9	34	14	6	8	19	12	521
	うち)既届	-	37	8	29	13	6	8	6	12	398
	うち)未届	-	5	1	4	1	-	-	13	-	119
検挙件数 (検挙地計上方式)	計	-	48	11	37	25	14	5	24	41	527
	うち)既届	-	43	10	33	24	13	5	10	41	406
	うち)未届	-	4	1	3	1	1	-	14	-	117
検挙人員	計	-	10	3	7	-	2	2	6	1	330
	うち)少年	-	1	1	-	-	1	-	-	-	37

病院荒し	給油所荒し	事務所荒し	出店荒し	工場荒し	更衣室荒し	倉庫荒し	侵入盗の その他	乗り物盗計	自動車盗		
									計	キーあり	キーなし
-	-	23	22	-	-	27	27	620	12	8	4
-	-	16	20	-	-	12	19	592	11	8	3
-	-	7	1	-	-	15	8	28	1	-	1
-	-	26	13	-	1	23	25	94	9	5	4
-	-	20	11	-	1	8	17	69	8	5	3
-	-	6	1	-	-	15	8	25	1	-	1
-	-	20	30	-	-	24	25	92	10	5	5
-	-	15	28	-	-	8	17	69	10	5	5
-	-	5	1	-	-	16	8	23	-	-	-
-	-	9	7	-	-	5	5	46	1	-	1
-	-	-	3	-	-	-	-	24	1	-	1

買物盗	訪問盗	払出盗	ATMねらい	窓口ねらい	途中ねらい	室内ねらい	客室ねらい	病室ねらい	ひったくり	すり	置引き
7	3	9	-	-	-	-	-	1	1	1	63
2	3	5	-	-	-	-	-	1	1	1	62
5	-	4	-	-	-	-	-	-	-	-	1
6	1	9	-	-	-	-	-	1	1	1	44
2	1	5	-	-	-	-	-	1	1	1	43
4	-	4	-	-	-	-	-	-	-	-	1
6	1	19	-	-	-	-	-	1	1	1	43
2	1	6	-	-	-	-	-	1	1	1	41
4	-	13	-	-	-	-	-	-	-	-	2
2	1	3	-	-	-	-	-	1	1	-	41
-	-	-	-	-	-	-	-	-	-	-	4

職場ねらい	同居ねらい	さい銭ねらい	非侵入盗の その他
34	4	10	186
34	2	3	127
-	2	5	57
29	3	10	137
28	2	2	79
1	1	6	56
29	3	9	137
28	2	1	79
1	1	6	56
26	-	6	91
3	-	-	5

7 手口別 発生時間帯・発生曜日別 認知件数

曜日	合 計									日 曜 日									
	計	0 ~	4 ~	8 ~	12 ~	16 ~	20 ~	24 ~	不 明	計	0 ~	4 ~	8 ~	12 ~	16 ~	20 ~	24 ~	不 明	
手口																			
窃盗犯総数	1,538	39	35	253	339	262	82	528	213	8	4	29	54	34	9	75			
侵入盗	総数	102	12	5	7	3	4	7	64	12	3		1			1	7		
	空き巣	26	4	3	4	1	2		12	2			1				1		
	忍込み	9	1						8	2	1						1		
	居空き	4		1	1			1	1										
	ATM破り																		
	金庫破り																		
	旅館荒し	1					1												
	官公署荒し																		
	学校荒し	2	1						1										
	病院荒し																		
	給油所荒し																		
	事務所荒し	17	2		1		2	4	8										
	出店荒し	21	2					1	18	5	1						1	3	
	工場荒し																		
	更衣室荒し																		
倉庫荒し	9	1	1				1	6	1									1	
その他	13	1		1	1			10	2	1								1	
乗り物盗	総数	467	5	3	32	57	60	10	300	65	2		3	15	5	2	38		
	自動車盗	10	1		1	2			6										
	オートバイ盗	10			1	2		1	6	2								2	
	自転車盗	447	4	3	30	53	60	9	288	63	2		3	15	5	2	36		
非侵入盗	総数	969	22	27	214	279	198	65	164	136	3	4	25	39	29	6	30		
	職権盗																		
	慶弔盗																		
	追出し盗																		
	買物盗	6		1	3			1	1	1			1						
	訪問盗	3				2	1												
	詐欺盗その他																		
	払出盗	9	1		2	5			1										
	ATMねらい																		
	窓口ねらい																		
	途中ねらい																		
	室内ねらい																		
	客室ねらい																		
	病室ねらい	1			1														
	ひったくり	1		1															
	すり	1	1																
	置引き	63	1	1	12	25	16	7	1	10	1		2	3	3	1			
	仮睡者ねらい	2	1	1															
	車上ねらい	119	3	3	31	23	14	3	42	21	1	1	2	7	3			7	
	部品ねらい	19			1		1	1	16	3									3
	脱衣場ねらい	6			3	2	1												
	自動販売機ねらい	5	3					1	1										
	色情ねらい	25	4		3	2	2	4	10	3	1						1	1	
工事場ねらい	8							8											
万引き	525	7	12	119	186	135	26	40	66		3	14	25	17	1	6			
職場ねらい	30	1	2	5	4	3	8	7	5				1	1	1	2			
同居ねらい	1							1	1									1	
さい銭ねらい	6		1	1	2	1		1											
その他	139		5	33	28	24	14	35	26			6	3	5	2	10			

計	月 曜 日								計	火 曜 日							
	0 ~ 4	4 ~ 8	8 ~ 12	12 ~ 16	16 ~ 20	20 ~ 24	不 明	0 ~ 4		4 ~ 8	8 ~ 12	12 ~ 16	16 ~ 20	20 ~ 24	不 明		
190	4	7	42	37	29	10	61	231	9	7	39	40	39	11	86		
13	1		1	1	1	2	7	17	3	1		1		1	11		
2			1				1	7	2	1		1			3		
1							1	2							2		
								1	1								
5					1	1	3	1						1			
2	1						1	4							4		
2						1	1										
1				1				2							2		
64	2	3	1	7	9	4	38	67			5	1	12		49		
2	1						1	1							1		
1						1		2							2		
61	1	3	1	7	9	3	37	64			5	1	12		46		
113	1	4	40	29	19	4	16	147	6	6	34	38	27	10	26		
1			1					2			1				1		
								1					1				
1				1				1				1					
5			2	2			1	5			2	3					
18			11	2		1	4	22	2		4	5	3		8		
								3			1				2		
1			1					1					1				
3			1		1		1	4	2		1			1			
2							2	1							1		
57	1	3	16	16	17	1	3	86	2	4	20	26	19	5	10		
6			2	2		1	1	5		1			2	2			
1				1				2		1		1					
18		1	6	5	1	1	4	14			5	2	1	2	4		

7 手口別 発生時間帯・発生曜日別 認知件数(つづき)

曜日	水曜日									木曜日								
	計	0 ~	4 ~	8 ~	12 ~	16 ~	20 ~	24 ~	不明	計	0 ~	4 ~	8 ~	12 ~	16 ~	20 ~	24 ~	不明
手口																		
窃盗犯総数	211	1	6	23	52	42	12	75	233	12	3	33	56	40	14	75		
侵入盗	総数	13		1				1	1	10	20	4	1	1	1		12	
	空き巣	3		1				1		1	6	2			1		3	
	忍込み	3								3	1						1	
	居空き										1		1					
	ATM破り																	
	金庫破り																	
	旅館荒し									1				1				
	官公署荒し																	
	学校荒し	1							1									
	病院荒し																	
	給油所荒し																	
	事務所荒し	5							1	4	3	2					1	
	出店荒し										3						3	
	工場荒し																	
	更衣室荒し																	
倉庫荒し									4		1					3		
その他	1							1	1							1		
乗り物盗	総数	63			3	7	13	1	39	55			6	7	6	1	35	
	自動車盗	3			1	2				2							2	
	オートバイ盗																	
	自転車盗	60			2	5	13	1	39	53			6	7	6	1	33	
非侵入盗	総数	135	1	5	20	45	28	10	26	158	8	2	26	48	33	13	28	
	職権盗																	
	慶弔盗																	
	追出し盗																	
	買物盗																	
	訪問盗									1				1				
	詐欺盗その他																	
	払出盗	1				1				2				1			1	
	ATMねらい																	
	窓口ねらい																	
	途中ねらい																	
	室内ねらい																	
	客室ねらい																	
	病室ねらい																	
	ひったくり																	
	すり									1	1							
	置き引き	6					3	2	1	10			2	5	3			
	仮睡者ねらい	2	1	1														
	車上ねらい	13			4	3	1		5	18		1	5	3		1	8	
	部品ねらい	6							1	5	4						4	
	脱衣場ねらい	1				1				1			1					
	自動販売機ねらい									3	3							
	色情ねらい	2			1				1	6	1			1			4	
工事場ねらい	3								3	1						1		
万引き	70		1	10	31	22	2	4	86	2		13	32	25	9	5		
職場ねらい	3		1		1			1	6	1		1			1	3		
同居ねらい																		
さい銭ねらい	2			1		1												
その他	26		2	4	5	2	4	9	19		1	4	5	5	2	2		

計	金 曜 日								計	土 曜 日								不明
	0 ~ 4	4 ~ 8	8 ~ 12	12 ~ 16	16 ~ 20	20 ~ 24	不明	0 ~ 4		4 ~ 8	8 ~ 12	12 ~ 16	16 ~ 20	20 ~ 24	不明			
203	2	5	35	41	33	16	71	257	3	3	52	59	45	10	85	363		
11		2	1			1	7	16	1		3		1	1	10	65		
2		1					1	4			2				2	18		
																1		
2		1				1		1							1	2		
																1		
																4		
1			1					2					1	1		6		
3							3	4							4	1		
1							1	1	1							18		
2							2	4			1				3	14		
63	1		4	8	6	2	42	90			10	12	9		59	153		
								2							2	2		
2				2				3			1				2	6		
61	1		4	6	6	2	42	85			9	12	9		55	145		
129	1	3	30	33	27	13	22	151	2	3	39	47	35	9	16	145		
2		1				1										1		
1				1														
3	1		1	1				1			1							
1			1															
1		1																
13				7	2	4		14		1	4	2	6	1				
8			1		1		6	19		1	4	3	6	1	4	10		
3					1		2									12		
								2			1	1						
1							1	1						1		2		
5					1	1	3	2			1				1	2		
1							1									2		
72		1	22	20	20	5	4	88	2		24	36	15	3	8	58		
2			1			1		3			1			1	1	4		
																3		
1							1									4		
15			4	4	2	1	4	21		1	4	4	8	2	2	47		

8 手口別 発生場所別 認知件数

手口	総 数	一 戸 建 住 宅	中 高 層 住 宅	そ の 他 の 住 宅	学 校 ( 幼 稚 園 )	駐 車 場			駐 輪 場	道 路 上	駅	そ の 他 の 鉄 道 施 設	空 港	海 港	競 馬 場	競 輪 場
						コ イン パ ー キ ン グ	月 極 駐 車 場	そ の 他 の 駐 車 場								
窃盗犯総数	1,901	185	17	65	25	4	6	124	374	65	14			5		
侵入盗	総数	167	58	2	9	6			7							
	空き巣	44	35	2	7											
	忍込み	10	10													
	居空き	6	6													
	ATM破り															
	金庫破り	1														
	旅館荒し	1														
	官公署荒し															
	学校荒し	6				6										
	病院荒し															
	給油所荒し															
	事務所荒し	23														
	出店荒し	22														
	工場荒し															
	更衣室荒し															
	倉庫荒し	27	3		1											
その他	27	4		1				7								
乗り物盗	総数	620	71	10	33	8		1	36	366	36	11				
	自動車盗	12	1		1			1	4		2					
	オートバイ盗	16	4		2				3	5	1					
	自転車盗	592	66	10	30	8			29	361	33	11				
非侵入盗	総数	1,114	56	5	23	11	4	5	81	8	29	3		5		
	職権盗															
	慶弔盗															
	追出し盗															
	買物盗	7														
	訪問盗	3		1	2											
	詐欺盗その他															
	払出盗	9														
	ATMねらい															
	窓口ねらい															
	途中ねらい															
	室内ねらい															
	客室ねらい															
	病室ねらい	1														
	ひったくり	1									1					
	すり	1										1				
	置引き	63				2			2						2	
	仮睡者ねらい	2														
	車上ねらい	129	19	1	5	2	1	2	52	4	24					
	部品ねらい	31	3	1	1			3	16	3				1		
	脱衣場ねらい	6				1										
	自動販売機ねらい	7					3		1		1					
	色情ねらい	27	12		7											
工事場ねらい	10				1					1						
万引き	583															
職場ねらい	34															
同居ねらい	4		1	3												
さい銭ねらい	10															
その他	186	22	1	5	5			10	1	2	2			2		



オートレース場	競艇場	遊園地・動物園	神社仏閣	都市公園	地下街・地下通路	高速道路	ゴルフ場	その他のスポーツ施設	病(医)院・診療所	一般ホテル・旅館	サウナ等公衆浴場	コインランドリー	映画館・劇場等	デパート	スーパーマーケット			
															総合スーパー	ホームセンター	家電量販店	コンビニエンスストア
			15	2			1	2	6	5	2	10		39	154	47	7	83
			4							1							1	1
										1								
																		1
																	1	
			4															
			1	1				1	1					3	3			1
			1	1				1	1					3	3			1
			10	1			1	1	5	4	2	10		36	151	47	6	81
														1	1	2		1
														1	1			4
									1									
				1			1							2	8		1	4
																		1
												1						1
								1		2	2							
												8						
														31	134	44	4	61
								2	1						1		1	7
			10															
									2	1		1		1	6	1		2

8 手口別 発生場所別 認知件数(つづき)

手口	スーパーマーケット		景品交換所	給油所	レンタルビデオ店	貴金属店	古物店	その他の商店	風俗営業店			店舗型性風俗営業店		カラオケボックス	インターネットカフェ マンガ喫茶
	ドラッグストア	その他のスーパー							ばあちゃん屋等	ゲームセンター	その他の営業店	個室付浴場	ラブホテル等 Motel		
窃盗犯総数	88	119		12	1	3	16	138	43	5	2		2		4
侵入盗	総数	2		1			1	10	1	1	1		1		
	空き巣														
	忍込み														
	居空き														
	ATM破り														
	金庫破り														
	旅館荒し														
	官公署荒し														
	学校荒し														
	病院荒し														
	給油所荒し														
	事務所荒し														
	出店荒し		2				1	9		1	1				
	工場荒し														
	更衣室荒し														
倉庫荒し				1				1							
その他									1				1		
乗り物盗	総数	7			1			1	1						
	自動車盗	1													
	オートバイ盗	1													
	自転車盗	5			1			1	1						
非侵入盗	総数	88	110		11	3	15	127	41	4	1		1		4
	職権盗														
	慶弔盗														
	追出し盗														
	買物盗					1		1							
	訪問盗														
	詐欺盗その他														
	払出盗							1							
	ATMねらい														
	窓口ねらい														
	途中ねらい														
	室内ねらい														
	客室ねらい														
	病室ねらい														
	ひったくり														
	すり														
	置き引き	1	5						4	19	2				1
	仮睡者ねらい								1						
	車上ねらい	1	1		1										
	部品ねらい														
	脱衣場ねらい														
	自動販売機ねらい														
	色情ねらい														
	工事場ねらい														
	万引き	85	94				1	14	109						
職場ねらい		1					1	6		2					
同居ねらい															
さい銭ねらい															
その他	1	9		10		1		5	22		1		1		3

深夜飲食店	その他の飲食店	質屋	貸金業	銀行	郵便局	信用金庫・組合	農（漁）業協同組合	その他の会社・事業所	地下鉄内	新幹線	その他の列車内	航空機内	船舶内	バス内	タクシー内	その他の自動車内	空き地	その他
4	14		1	2	3		3	45					1				7	131
	6		1		3			26										24
			1															
						3		13										6
	6																	2
								11										9
								2										7
	4						1	1									2	19
																		2
	4						1	1									2	17
4	4			2			2	18					1				5	88
							2											
3	1			1														3
								4									3	7
													1				1	1
																		2
																		8
																		6
	2							10										
1	1			1				4									1	61

9 侵入窃盗 発生場所別 侵入口・侵入方法別 認知件数

		総数	施錠開け						格子破り	ドア錠破り			
			ピッキング	サムターン回し				合かぎ		その他	かぎ穴壊し	ドア錠こじ破り	
				破壊なし	ドリル穴開け	ドアスコープ外し	その他						
総数	計	167					1	7	6			4	
	表出入口	54					1	6	2			2	
	非常口												
	その他の出入口	41						1				2	
	窓	縁側・ベランダ	9							3			
		居室	9										
		その他	33							1			
	その他	7											
不明	14												
一戸建住宅	計	58							2				
	表出入口	10											
	非常口												
	その他の出入口	16											
	窓	縁側・ベランダ	3							1			
		居室	8										
		その他	8							1			
	その他	4											
不明	9												
中高層住宅	計	2											
	表出入口	1											
	非常口												
	その他の出入口												
	窓	縁側・ベランダ	1										
		居室											
		その他											
その他													
不明													
その他の住宅	計	9						3	2				
	表出入口	4						3					
	非常口												
	その他の出入口												
	窓	縁側・ベランダ	4							2			
		居室	1										
		その他											
その他													
不明													
その他	計	98					1	4	2			4	
	表出入口	39					1	3	2			2	
	非常口												
	その他の出入口	25						1				2	
	窓	縁側・ベランダ	1										
		居室											
		その他	25										
その他	3												
不明	5												

侵入盗													
その他	ガラス破り			郵便受け壊し	戸板破り	戸外し	シャッター破り	シャッター錠破り	自動ドア破り	壁破り	無締り	その他	不明
	焼切り	ガラスこじ破り	その他のガラス破り										
3		17	11		1					1	88	21	7
2		2									31	7	1
1		3	2		1						22	8	1
		3									3		
		2									6	1	
		7	9								15	1	
										1	2	4	
											9		5
		5									39	8	4
											9		1
		3									8	4	1
		1									1		
		1									6	1	
											7		
											1	3	
											7		2
		1									1		
											1		
		1											
		2									2		
											1		
		1											
		1									1		
3		9	11		1					1	46	13	3
2		2									20	7	
1			2		1						14	4	
											1		
		7	9								8	1	
										1	1	1	
											2		3

9 侵入窃盗 発生場所別 侵入口・侵入方法別 認知件数(つづき)

		総数	施錠開け						格子破り	ドア錠破り		
			ピッキング	サムターン回し				合かぎ		その他	かぎ穴壊し	ドア錠こじ破り
				破壊なし	ドリル穴開け	ドアスコープ外し	その他					
総数	計	60						3	3			
	表出入口	10						3				
	非常口											
	その他の出入口	16										
	窓	緑側・ベランダ	6							2		
		居室	8									
		その他	8							1		
	その他	4										
不明	8											
一戸建住宅	計	51							1			
	表出入口	6										
	非常口											
	その他の出入口	16										
	窓	緑側・ベランダ	2									
		居室	7									
		その他	8							1		
	その他	4										
不明	8											
中高層住宅	計	2										
	表出入口	1										
	非常口											
	その他の出入口											
	窓	緑側・ベランダ	1									
		居室										
		その他										
その他												
不明												
その他の住宅	計	7						3	2			
	表出入口	3						3				
	非常口											
	その他の出入口											
	窓	緑側・ベランダ	3							2		
		居室	1									
		その他										
その他												
不明												
その他	計											
	表出入口											
	非常口											
	その他の出入口											
	窓	緑側・ベランダ										
		居室										
		その他										
その他												
不明												

うち)住宅対象													
その他	ガラス破り			郵便受け壊し	戸板破り	戸外し	シャッター破り	シャッター錠破り	自動ドア破り	壁破り	無締り	その他	不明
	焼切り	ガラスこじ破り	その他のガラス破り										
		7									37	8	2
											7		
		3									8	4	1
		2									2		
		2									5	1	
											7		
											1	3	
											7		1
		5									35	8	2
											6		
		3									8	4	1
		1									1		
		1									5	1	
											7		
											1	3	
											7		1
		1									1		
											1		
		1											

10 手口別 身柄措置・送致別 検挙人員

手口	総数	現行犯逮捕						
		計	身柄付送致	うち)簡易書式	書類送致(付)	うち)簡易書式	少年簡易送致	微罪処分
総数	612	29	28		1			
侵入盗	総数	43	5	5				
	空き巣	12	2	2				
	忍込み	2						
	居空き							
	ATM破り							
	金庫破り	2						
	旅館荒し							
	官公署荒し							
	学校荒し	1	1	1				
	病院荒し							
	給油所荒し							
	事務所荒し	9						
	出店荒し	7	2	2				
	工場荒し							
	更衣室荒し							
倉庫荒し	5							
その他	5							
乗り物盗	総数	46	1	1				
	自動車盗	1						
	オートバイ盗	4						
	自転車盗	41	1	1				
非侵入盗	総数	523	23	22		1		
	職権盗							
	慶弔盗							
	追出し盗							
	買物盗	2						
	訪問盗	1						
	払出盗	3						
	ATMねらい							
	窓口ねらい							
	途中ねらい							
	室内ねらい							
	客室ねらい							
	病室ねらい	1						
	ひったくり	1						
	すり							
	置引き	41						
	仮睡者ねらい							
	車上ねらい	10	3	3				
	部品ねらい							
	脱衣場ねらい	2						
	自動販売機ねらい	2						
	色情ねらい	6	1	1				
工事場ねらい	1							
万引き	330	16	15		1			
職場ねらい	26							
同居ねらい								
さい銭ねらい	6							
その他	91	3	3					



緊急逮捕			通常逮捕			身柄不拘留束				
計	身柄付送致	書類送致(付)	計	身柄付送致	書類送致(付)	計	書類送致(付)	うち)	少年簡易送致	微罪処分
								簡易書式		
6	6		74	72	2	503	214	108	26	263
2	2		27	27		9	9			
			7	7		3	3			
			2	2						
			1	1		1	1			
1	1		5	5		3	3			
			3	3		2	2			
1	1		4	4						
			5	5						
			6	6		39	18	4	9	12
			1	1						
			2	2		2	2			
			3	3		37	16	4	9	12
4	4		41	39	2	455	187	104	17	251
			1	1		1	1	1		
						1	1	1		
			2	2		1	1			
						1				1
1	1									
						41	20	14	4	17
			6	6		1				1
			1	1		1	1			
			1	1		1				1
2	2		1	1		2	2	1		
			1	1						
1	1		17	17		296	131	76	13	152
			3	3		23	10	3		13
			2	1	1	4	4	1		
			6	5	1	82	16	7		66

11 手口別 前科数別 検挙人員(成人)

手口	総数	前科なし	窃盗犯以外の 前科のみあり	窃 盗 の 前 科 あ り											
				計	1犯	2犯	3犯	4犯	5犯	6犯	7犯	8犯	9犯	10犯	11犯 以上
窃 盗 犯 総 数	531	370	50	111	43	20	25	12	3		3	2	1		2
侵 入 盗	総 数	37	17	5	15	6	2	1	2	1		1	1		1
	空 き 巢	10	2	2	6	3		1				1	1		
	忍 込 み	1			1	1									
	居 空 き														
	A T M 破 り														
	金 庫 破 り	2	1	1											
	旅 館 荒 し														
	官 公 署 荒 し														
	学 校 荒 し	1	1												
	病 院 荒 し														
	給 油 所 荒 し														
	事 務 所 荒 し	9	5		4	1	1	1	1						
	出 店 荒 し	4	3		1					1					
	工 場 荒 し														
	更 衣 室 荒 し														
倉 庫 荒 し	5	2	1	2		1								1	
そ の 他	5	3	1	1	1										
乗 り 物 盗	総 数	22	11	4	7	2		4		1					
	自 動 車 盗														
	オ ー ト バ イ 盗														
	自 転 車 盗	22	11	4	7	2		4		1					
非 侵 入 盗	総 数	472	342	41	89	35	18	20	10	1		3	1		1
	職 権 盗														
	慶 弔 盗														
	追 出 し 盗														
	買 物 盗	2	1		1		1								
	訪 問 盗	1		1											
	払 出 盗	3	2	1											
	A T M ね ら い														
	窓 口 ね ら い														
	途 中 ね ら い														
	室 内 ね ら い														
	客 室 ね ら い														
	病 室 ね ら い	1	1												
	ひ っ た く り	1			1			1							
	す り														
	置 引 き	37	27	6	4	2	1	1							
	仮 睡 者 ね ら い														
	車 上 ね ら い	9	4	1	4	1	1		2						
	部 品 ね ら い														
	脱 衣 場 ね ら い	1			1	1									
	自 動 販 売 機 ね ら い	2	1	1											
	色 情 ね ら い	6	4		2	1	1								
	工 事 場 ね ら い	1	1												
	万 引 き	293	211	22	60	22	13	15	5	1		2	1		1
	職 場 ね ら い	23	18	1	4	3			1						
	同 居 ね ら い														
さい 銭 ね ら い	6	3		3	2		1								
そ の 他	86	69	8	9	3	1	2	2			1				

# 第 3

# 少年 関 係



1年次別 犯行時の年齢別 刑法犯少年 検挙・補導人員

年次	総数	14歳未満	犯罪少年計	14歳	15歳	16歳	17歳	18歳	19歳
昭和20年	254	12	242				146		96
21	543	37	506				280		226
22	460	30	430				209		221
23	667	64	603				305		298
24	798	124	674				321		353
25	1,158	252	906				524		382
26	996	196	800				498		302
27	760	160	600				358		242
28	761	144	617				320		297
29	769	168	601		82		214		305
30	673	161	512		105		146		261
31	631	146	485		91		124		270
32	626	171	455		88		148		219
33	739	189	550		116		185		247
34	733	124	609		158		200		251
35	837	221	616		117		207		292
36	886	238	648		185		222		241
37	843	194	649	113	105	89	113	129	100
38	834	208	626	82	174	118	114	119	118
39	1,147	283	864	105	130	224	178	109	118
40	1,073	199	874	83	155	150	242	153	91
41	1,137	156	981	111	109	182	256	191	132
42	1,048	187	861	85	93	120	174	194	195
43	1,134	130	1,004	82	99	162	183	198	280
44	1,222	200	1,022	69	104	137	173	240	299
45	840	159	681	125	118	126	144	92	76
46	848	185	663	128	131	131	115	96	62
47	690	221	469	74	95	100	84	60	56
48	779	195	584	93	117	153	122	59	40
49	615	154	461	87	85	152	56	56	25
50	612	131	481	81	73	121	84	67	55
51	554	108	446	40	88	105	102	69	42
52	496	96	400	70	104	87	64	40	35
53	673	122	551	78	121	148	99	64	41
54	629	82	547	47	100	131	103	85	81
55	723	91	632	67	162	147	121	68	67
56	1,078	219	859	193	219	212	118	71	46
57	1,136	227	909	218	223	234	100	92	42
58	1,247	203	1,044	245	268	248	130	96	57
59	1,106	155	951	192	245	262	131	70	51
60	1,213	182	1,031	219	249	279	142	79	63
61	1,287	211	1,076	286	230	248	178	79	55
62	1,379	264	1,115	210	304	285	164	103	49
63	1,321	286	1,035	194	251	282	161	101	46

年次	総数	14歳未満	犯罪少年計	14歳	15歳	16歳	17歳	18歳	19歳
平成元年	1,182	235	947	164	244	277	129	87	46
2	1,097	185	912	156	205	252	152	111	36
3	1,048	130	918	158	218	251	142	84	65
4	942	174	768	100	175	182	168	88	55
5	901	181	720	125	147	182	125	87	54
6	982	157	825	154	179	221	158	79	34
7	1,062	195	867	134	205	241	162	95	30
8	1,205	193	1,012	154	220	301	186	101	50
9	1,302	207	1,095	195	260	322	175	95	48
10	1,255	221	1,034	201	257	261	188	87	40
11	1,201	183	1,018	195	253	279	143	103	45
12	1,021	161	860	170	213	214	154	70	39
13	1,281	156	1,125	208	270	286	191	123	47
14	1,155	157	998	157	207	272	195	98	69
15	1,202	199	1,003	142	208	286	181	123	63
16	927	133	794	117	188	210	147	80	52
17	806	148	658	101	151	163	121	77	45
18	580	110	470	88	80	115	77	50	60
19	516	79	437	52	100	113	67	61	44
20	498	63	435	72	103	117	70	43	30
21	420	60	360	67	76	63	66	46	42
22	353	65	288	51	56	67	47	43	24
23	391	54	337	44	79	96	62	32	24
24	318	38	280	37	65	64	66	33	15
25	322	51	271	53	59	76	42	24	17
26	262	79	183	36	44	33	31	18	21
27	241	71	170	33	33	40	28	22	14
28	215	66	149	33	45	21	22	15	13
29	169	39	130	24	26	22	31	13	14

注 昭和45年以降は交通業過を除く。

2 年次別 罪種別 刑法犯少年 検挙・補導人員

罪種別	平成20年			平成21年			平成22年			平成23年			総数
	総数	犯罪	触法	総数	犯罪	触法	総数	犯罪	触法	総数	犯罪	触法	
刑法犯 総数	498	435	63	420	360	60	353	288	65	391	337	54	318
重要犯罪	1	1		5	5		4		4	5	5		2
凶悪犯				5	5		2		2	3	3		2
殺人													
強盗				4	4					3	3		2
強盗殺人													
強盗傷人				4	4								2
強盗・強制性交等										3	3		
強盗・準強盗													
放火							2		2				
強制性交等				1	1								
粗暴犯	27	23	4	35	32	3	21	20	1	42	31	11	29
凶器準備集合	2	2											
暴行	16	13	3	5	4	1	5	4	1	3	2	1	8
傷害	1		1	23	22	1	9	9		24	17	7	17
脅迫										1	1		1
恐喝	8	8		7	6	1	7	7		14	11	3	3
窃盗犯	373	325	48	273	232	41	236	191	45	264	233	31	228
侵入盗	39	34	5	38	36	2	7	6	1	24	17	7	4
乗り物盗	69	65	4	61	58	3	71	70	1	63	58	5	84
非侵入盗	265	226	39	174	138	36	158	115	43	177	158	19	140
重要窃盗犯	49	44	5	44	42	2	17	16	1	29	19	10	5
知能犯	4	4		1	1		4	4		2	2		1
詐欺	1	1		1	1		4	4					1
横領	1	1								1	1		
偽造	2	2								1	1		
汚職													
背任													
風俗犯	1	1					2		2	2	2		
賭博													
わいせつ	1	1					2		2	2	2		
強制わいせつ	1	1					2		2	2	2		
公然わいせつ・物													
その他の刑法犯	93	82	11	106	90	16	88	73	15	78	66	12	58
うち)占有離脱物横領	61	54	7	80	74	6	67	60	7	62	58	4	45
うち)公務執行妨害										2	1	1	
うち)犯人蔵匿				1	1								
うち)失火				2		2							
うち)住居侵入	14	12	2	13	6	7	9	6	3	7	2	5	7
うち)逮捕監禁													
うち)略取誘拐・人身売買													
うち)盗品等	6	5	1	4	3	1	9	6	3	6	5	1	6
うち)器物損壊等	11	11		5	5		2	1	1	1		1	

注 重要犯罪、重要窃盗は外数。  
犯罪統計書

平成24年		平成25年			平成26年			平成27年			平成28年			平成29年		
犯罪	触法	総数	犯罪	触法	総数	犯罪	触法	総数	犯罪	触法	総数	犯罪	触法	総数	犯罪	触法
280	38	322	271	51	262	183	79	241	170	71	215	149	66	169	130	39
2		9	3	6				4	1	3	2	1	1	2	2	
2		6		6				1		1				1	1	
2																
2		6		6				1		1				1	1	
27	2	43	40	3	12	9	3	9	6	3	15	12	3	20	16	4
7	1	7	6	1	1		1	5	4	1	7	5	2	3	1	2
17		32	30	2	6	5	1	4	2	2	5	5		13	11	2
1		1	1								1		1	1	1	
2	1	3	3		5	4	1				2	2		3	3	
195	33	216	183	33	177	110	67	165	111	54	170	119	51	112	81	31
3	1	5	4	1	15	5	10	11	7	4	4	3	1	9	6	3
79	5	54	48	6	36	35	1	29	26	3	51	41	10	26	24	2
113	27	157	131	26	126	70	56	125	78	47	115	75	40	77	51	26
5		9	8	1	17	7	10	15	9	6	5	4	1	7	7	
1					1	1		4	3	1						
1					1	1		4	3	1						
		4	4		1	1		3	1	2	3	1	2			
		4	4		1	1		3	1	2	3	1	2			
		3	3					3	1	2	2	1	1			
		1	1		1	1		1		1	1		1			
55	3	53	44	9	71	62	9	59	49	10	27	17	10	36	32	4
44	1	30	28	2	40	36	4	45	41	4	17	14	3	10	10	
		2	2					1	1					4	4	
5	2	10	4	6	13	13		2	1	1	7	1	6	10	7	3
6		7	7		3	3		5	4	1				1	1	
		4	3	1	13	9	4	6	2	4	3	2	1	2	2	
														8	7	1

3 罪種別 署別 犯罪少年・触法少年 検挙・補導人員

罪種別	総数			鳥取		郡家		智頭	
	合計	犯罪少年	触法少年	犯罪少年	触法少年	犯罪少年	触法少年	犯罪少年	触法少年
総数	169	130	39	41	25	3	2	2	
重要犯罪	2	2						1	
凶悪犯	1	1							
殺人 強盗 強盗殺人 強盗傷人 強盗・強姦等 強盗・準強盗 放火 強姦等	1	1							
粗暴犯	20	16	4	10	3	1			
凶器準備集合									
暴行	3	1	2	1	2				
傷害	13	11	2	5	1	1			
脅迫	1	1		1					
恐喝	3	3		3					
窃盗犯	112	81	31	15	19	1	2	1	
侵入盗	9	6	3	1		1	2		
乗り物盗	26	24	2	7	2				
非侵入盗	77	51	26	7	17			1	
重要窃盗犯	10	7	3	1		1	2		
知能犯									
詐欺 横領 偽造									
風俗犯									
賭博 強制わいせつ 公然わいせつ・物									
その他の刑法犯	36	32	4	16	3	1		1	
うち)占有離脱物横領	10	10		6		1			
うち)住居侵入	10	7	3	3	2				
うち)盗品等	2	2		1					
うち)器物損壊等	8	7	1	1	1				
うち)公務執行妨害	4	4		4					
うち)逮捕監禁									
うち)略取誘拐・人身売買	1	1						1	

注 重要犯罪、重要窃盗は外数。



浜 村		倉 吉		琴 浦 大 山		米 子		境 港		黒 坂	
犯罪少年	触法少年	犯罪少年	触法少年	犯罪少年	触法少年	犯罪少年	触法少年	犯罪少年	触法少年	犯罪少年	触法少年
1	2	25	3	1	1	52	6	5			
								1			
								1			
								1			
		3		1			1	1			
		3		1			1	1			
1	2	16	2		1	44	5	3			
	1	1				3					
1		3				12		1			
	1	12	2		1	29	5	2			
	1	1				4					
		6	1			8					
		1	1			3					
		5				3					
						1					
						1					

4 罪種別 年齢・学職別 犯罪少年・触法少年 検挙・補導人員

罪種	年齢学職 総数	犯 罪 少 年									
		年 齢						学 職			
		14歳	15歳	16歳	17歳	18歳	19歳	中学生	高校生	大学生	専修生等
刑法犯 総数	130	24	26	22	31	13	14	33	47	4	2
凶 悪 犯	1						1				
殺 人											
殺 人 殺 人											
嬰 児 殺 人											
組 織 的 殺 人											
組 織 的 嬰 児 殺 人											
殺 人 予 備											
自 殺 関 与 ・ 同 意 殺 人											
強 盗											
強 盗 殺 人											
強 盗 傷 人											
強 盗 ・ 強 制 性 交 等											
強 盗 ・ 準 強 盗											
放 火											
強 制 性 交 等	1						1				
粗 暴 犯	16	3		2	6	4	1	3	1		
凶 器 準 備 集 合											
暴 行	1				1						
傷 害	11	3		2	2	3	1	3			
うち)傷害致死											
脅 恐	1					1					
迫 喝	3				3				1		
窃 盗 犯	81	14	23	12	18	6	8	20	36	1	1
侵 入 盗	6		2	1	3			1	3		
乗 り 物 盗	24	3	6	4	6	3	2	4	12		
非 侵 入 盗	51	11	15	7	9	3	6	15	21	1	1
知 能 犯											
詐 横											
横 領											
横 領 領 造											
業 務 上 横 領 造											
偽											
うち)通貨偽造											
うち)文書偽造											
うち)支払用カード											
うち)有価証券偽造											
汚 職											
うち)賄賂											
あ っ せ ん 利 得 処 罰 法											
背 任											
風 俗 犯											
賭 博											
わ い せ つ											
うち)強制わいせつ											
うち)公然わいせつ											
その他の刑法犯	32	7	3	8	7	3	4	10	10	3	1
うち)占有離脱物横領	10	3		2	2		3	3	3	3	1
うち)公務執行妨害	4			3		1					
うち)住居侵入	7	3	1		2	1		4	2		
うち)逮捕監禁											
うち)略取誘拐・人身売買	1				1				1		
うち)盗品等	2	1		1				1	1		
うち)器物損壊等	7		2	1	2	1	1	2	2		

		触 法 少 年									
		総数	年 齢					児 童 ・ 生 徒			
有職少年	無職少年		8歳以下	9歳	10歳	11歳	12歳	13歳	未就学	小学生	中学生
28	16	39	8		1	7	9	14		20	19
1											
1											
9	3	4				1	1	2		2	2
1		2					1	1		1	1
7	1	2				1		1		1	1
1											
	2										
11	12	31	8		1	4	7	11		15	16
1	1	3				1	1	1		1	2
1	7	2			1			1		1	1
9	4	26	8			3	6	9		13	13
7	1	4				2	1	1		3	1
3	1	3				1	1	1		2	1
1											
3		1				1				1	

5 窃盗 手口別 年齢・学職別 犯罪少年・触法少年 検挙・補導人員

手口	年齢学職 総数	犯 罪 少 年										
		年 齢						学 職				
		14歳	15歳	16歳	17歳	18歳	19歳	中学生	高校生	大学生	専修生等	
窃盗犯総数	81	14	23	12	18	6	8	20	36	1	1	
侵入盗	6		2	1	3			1	3			
空き巣	2			1	1				1			
忍込み	1		1						1			
居空き												
ATM破り												
金庫破り												
旅館荒し												
官公署荒し												
学校荒し												
病院荒し												
給油所荒し												
事務所荒し												
出店荒し	3		1		2			1	1			
工場荒し												
更衣室荒し												
倉庫荒し												
その他												
乗り物盗	24	3	6	4	6	3	2	4	12			
自動車盗	1						1					
オートバイ盗	4	1	3					1				
自転車盗	19	2	3	4	6	3	1	3	12			
非侵入盗	51	11	15	7	9	3	6	15	21	1	1	
職権盗												
慶弔盗												
追出し盗												
買物盗												
訪問盗												
払出盗												
ATMねらい												
窓口ねらい												
途中ねらい												
室内ねらい												
客室ねらい												
病室ねらい												
ひったくり												
すり												
置き引き	4		4						4			
仮睡者ねらい												
車上ねらい	1					1						
部品ねらい												
脱衣場ねらい	1						1					
自動販売機ねらい												
色情ねらい												
工事場ねらい												
万引き	37	11	11	5	5	2	3	15	14	1		
職場ねらい	3				2		1					
同居ねらい												
さい銭ねらい												
その他	5			2	2		1		3		1	

		触法少年									
		総数	年齢					児童・生徒			
有職少年	無職少年		8歳以下	9歳	10歳	11歳	12歳	13歳	未就学	小学生	中学生
11	12	31	8		1	4	7	11		15	16
1	1	3				1	1	1		1	2
1		1				1				1	
		1						1			1
	1	1						1			1
1	7	2			1			1		1	1
	1										
	3										
1	3	2			1			1		1	1
9	4	26	8			3	6	9		13	13
		1						1			1
	1										
1											
		1						1			1
5	2	24	8			3	5	8		13	11
3											
	1										

6 罪種別 非行場所別 検挙・補導人員

	総 数	一 戸 建 住 宅	中 高 層 住 宅	そ の 他 の 住 宅	学 校 ( 幼 稚 園 )	駐 車 場			駐 輪 場	道 路 上	駅	そ の 他 の 鉄 道 施 設	空 港	海 港	競 馬 場	競 輪 場	
						コ イン パ ー キ ン グ	月 極 駐 車 場	そ の 他 の 駐 車 場									
総 数	169	13	1	4	16			8	19	8	2	1					
罪 種	凶 悪 犯	1															
	殺 人																
	強 盗																
	放 火																
	強 制 性 交 等	1															
	粗 暴 犯	20	1		2	5			3	3	1						
	凶 器 準 備 集 合																
	暴 行	3				1			1	1							
	傷 害	13	1		1	4			2	2	1						
	脅 迫	1			1												
	恐 喝	3															
	窃 盗 犯	112	8	1	2	2			4	13	3	1					
	侵 入 盗	9	5														
	乗 り 物 盗	26	3	1	2				3	12	3	1					
	非 侵 入 盗	77				2			1	1							
	知 能 犯																
	詐 欺																
	横 領																
	そ の 他																
	風 俗 犯																
賭 博																	
わ い せ つ																	
その他の刑法犯	36	4			9			1	6	2		1					
占 有 離 脱 物 横 領	10								6	1							
そ の 他	26	4			9			1	1			1					
年 齢	8歳以下	8															
	9歳																
	10歳	1							1								
	11歳	7	2			1											
	12歳	9	1			2											
	13歳	14	2			1		1		1							
	14歳	24	1		1	5			3	1							
	15歳	26	3			2			2	2							
	16歳	22	1			1		1	5	1		1					
	17歳	31	2		1	1			3	5		1					
18歳	13	1	1	1	1			2	2	1	1						
19歳	14			1	2			1	1	2							
学 職	未就学																
	小学生	20	3			2			1								
	中学生	52	3		1	9		1	4	2							
	高校生	47	3		1	2		1	10	1	1	1					
	大学生	4							1	1							
	専修学校生等	2															
	有職少年	28	2		2	3			4	2	1	1					
無職少年	16	2	1					2	1	3							

オートレース場	競艇場	動物園 遊園地	神社仏閣	都市公園	地下街 地下通路	高速道路	ゴルフ場	その他のスポーツ施設	病(医)院・診療所	一般ホテル・旅館	サウナ等・公衆浴場	コインランドリー	映画館劇場等	デパート	スーパーマーケット			
															総合スーパー	ホームセンター	家電量販店	コンビニエンスストア
				1					1					7	14		1	33
				1														3
				1														3
									1					6	13		1	30
									1					6	13		1	30
														1	1			
														1				
																1		
																2		6
																		2
																		3
																2		4
														3	2		1	2
														2	6			3
														1	2			1
				1					1					1				8
																		1
																		3
																2		9
														5	4		1	9
									1					2	7			5
																		1
				1												1		5
																		4

6 罪種別 非行場所別 検挙・補導人員(つづき)

	スーパーマーケット		景品交換所	給油所	レンタルビデオ店	貴金属店	古物店	その他の商店	風俗営業店		店舗型風俗営業	カラオケボックス	インターネットカフェ
	ドラッグストア	その他のスーパー							まあじゃん屋等 ぱちんこ	ゲームセンター			
総 数	2	6				2	1	14	1	2			
罪 種	凶 悪 犯												
	殺 人												
	強 盗												
	放 火												
	強 制 性 交 等												
	粗 暴 犯												
	凶 器 準 備 集 合												
	暴 行												
	傷 害												
	脅 迫												
	恐 喝												
	窃 盗 犯	2	6			2		14		1			
	侵 入 盗		3					1					
	乗 り 物 盗												
	非 侵 入 盗	2	3			2		13		1			
	知 能 犯												
	詐 欺												
	横 領												
	そ の 他												
	風 俗 犯												
賭 博													
わ い せ つ													
その他の刑法犯						1		1	1				
占 有 離 脱 物 横 領													
そ の 他						1		1	1				
年 齢	8歳以下												
	9歳												
	10歳												
	11歳						1						
	12歳	1					2						
	13歳						2		1				
	14歳						1	3					
	15歳		2					3					
	16歳	1	1			2		1	1				
	17歳		2					2					
	18歳								1				
19歳		1											
学 職	未就学												
	小学生						2						
	中学生	1	1			1	7		1				
	高校生	1	3			1	4	1					
	大学生												
	専修学校生等												
	有職少年		1				1						
無職少年		1			1			1					



深夜飲食店	その他の飲食店	質屋	貸金業	銀行	郵便局	信用金庫・組合	農（漁）業協同組合	その他の会社・事業所	地下鉄内	新幹線	その他の列車内	航空機内	船舶内	バス内	タクシー内	その他の自動車内	空き地	その他
	1															1		10
																1		
																1		1
																		1
																		2
																		1
																		1
	1																	7
																		2
	1																	5
																		1
																		1
																		1
	1																	1
																		3
																		1
																1		2
																		1
																		2
	1																	1
																		1
																		2
																1		3

7 罪種別 非行の直接の動機・原因別 検挙・補導人員

		総数	生活困窮	保険金目当て	遊興費充当	債務返済	職業的犯罪	一時的盗用	対象物自体の所有消費目的
総数		169			15			2	99
罪種	凶悪犯	1							
	殺人								
	強盗								
	放火								
	強制性交等	1							
	粗暴犯	20			2				
	凶器準備集合								
	暴行	3							
	傷害	13							
	脅迫	1							
	恐喝	3			2				
	窃盗犯	112			12			2	87
	侵入盗	9			5				2
	乗り物盗	26						2	24
	非侵入盗	77			7				61
	知能犯								
	詐欺								
	横領								
	その他								
	風俗犯								
賭博									
わいせつ									
その他の刑法犯	36			1				12	
占有離脱物横領	10							10	
その他	26			1				2	
年齢	8歳以下	8							8
	9歳								
	10歳	1						1	
	11歳	7							3
	12歳	9							5
	13歳	14							7
	14歳	24							18
	15歳	26			1				19
	16歳	22			3			1	11
	17歳	31			6				15
	18歳	13			2				5
19歳	14			3				8	
学職	未就学								
	小学生	20						1	12
	中学生	52			1				34
	高校生	47			4				34
	大学生	4							4
	専修学校生等	2			1				1
	有職少年	28			4			1	5
	無職少年	16			5				9

その他の利欲	痴情	怨恨	憤怒	性的欲求	服従迎合	遊び好奇心スリル	自己顕示	薬物の作用	異常めいてい精神障害又はその疑い	その他
4			19	4		20	1			5
				1						
				1						
1			14			2	1			
			3							
			10			2	1			
			1							
1										
3				2		5				1
				1		1				
3				1		4				1
			5	1		13				4
			5	1		13				4
			1			2				1
			1	1		2				
3			2			2				
			1			4	1			
				1		4				1
			4			3				
1			4	1		1				3
			5			1				
			1	1		1				
			2			4				1
3			3	1		8	1			1
1			1	2		5				
			12	1		2				3
			1			1				

8 罪種別 非行の背景・態度別 検挙・補導人員

	総数	背 景					父 親		
		学 生 ・ 生 徒		そ の 他 の 少 年			放 任	拒 否	過 干 渉
		怠学中	該当なし	怠業中	就労できず	該当なし			
総 数	169	13	112	4	6	34	33	1	
罪 種	凶 悪 犯	1				1	1		
	殺 人								
	強 盗								
	放 火								
	強 制 性 交 等	1				1	1		
	粗 暴 犯	20		8	1		11	5	
	凶 器 準 備 集 合								
	暴 行	3		2			1		
	傷 害	13		5			8	2	
	脅 迫	1					1		
	恐 喝	3		1	1		1	3	
	窃 盗 犯	112	10	79	3	5	15	19	1
	侵 入 盗	9	4	3	1	1		6	
	乗 り 物 盗	26	4	14		3	5	3	1
	非 侵 入 盗	77	2	62	2	1	10	10	
	知 能 犯								
	詐 欺								
	横 領								
	そ の 他								
	風 俗 犯								
賭 博									
わ い せ つ									
その他の刑法犯	36	3	25		1	7	8		
占 有 離 脱 物 横 領	10		10				1		
そ の 他	26	3	15		1	7	7		
年 齢	8歳以下	8		8					
	9歳								
	10歳	1		1					
	11歳	7	1	6			1		
	12歳	9		9					
	13歳	14	1	13			1		
	14歳	24	2	22			2		
	15歳	26	1	21		1	3	7	
	16歳	22	3	12		2	5	7	
	17歳	31	3	14	2	1	11	10	
18歳	13	2	1	1		9	3		
19歳	14		5	1	2	6	2	1	
学 職	未就学								
	小学生	20	1	19			1		
	中学生	52	4	48			6		
	高校生	47	8	39			7		
	大学生	4		4					
	専修学校生等	2		2					
	有職少年	28			2		26	10	
無職少年	16			2	6	8	9	1	

の 態 度			母 親 の 態 度			の 態 度			家 出 関 係	
気 紛 れ	溺 愛	該 当 な し	放 任	拒 否	過 干 渉	気 紛 れ	溺 愛	該 当 な し	非 家 行 出 時 中	該 当 な し
2	1	132	53	1	2	3	4	106	6	163
							1			1
							1			1
		15	8		1		1	10		20
		3	2					1		3
		11	4				1	8		13
		1						1		1
			2		1					3
2	1	89	31	1	1	3	2	74	4	108
		3	7					2		9
		22	6	1				19	2	24
2	1	64	18		1	3	2	53	2	75
		28	14					22	2	34
		9	1					9	1	9
		19	13					13	1	25
			1					7		8
		8								
		1	1							1
		6	1				1	5		7
		9	1		1			7		9
1		12	3			1		10		14
		22	5					19		24
1		18	13	1		2	1	9		26
	1	14	8				1	13	1	21
		21	10		1			20	2	29
		10	7					6	2	11
		11	3				1	10	1	13
		19	4				1	15		20
1		45	15		1	1		35		52
1		39	14	1		2	1	29	2	45
		4						4		4
		2						2	1	1
		18	14				1	13		28
	1	5	6		1		1	8	3	13

9 罪種別 身柄措置・送致別 犯罪少年・触法少年 検挙・補導人員

罪種別	犯 罪							
	総数	現行犯逮捕				緊急逮捕		
		計	身柄付送致	書類送致	少年簡易送致	計	身柄付送致	書類送致
総 数	130	8	7	1				
罪 種	凶 悪 犯	1						
	殺 人							
	強 盗							
	放 火							
	強 制 性 交 等	1						
	粗 暴 犯	16	4	4				
	凶 器 準 備 集 合							
	暴 行	1	1	1				
	傷 害	11	3	3				
	脅 迫	1						
	恐 喝	3						
	窃 盗 犯	81						
	侵 入 盗	6						
	乗 り 物 盗	24						
	非 侵 入 盗	51						
	知 能 犯							
	詐 欺							
	横 領							
	そ の 他							
	風 俗 犯							
賭 博								
わ い せ つ								
その他の刑法犯	32	4	3	1				
占 有 離 脱 物 横 領	10							
そ の 他	22	4	3	1				
年 齢	8歳以下							
	9歳							
	10歳							
	11歳							
	12歳							
	13歳							
	14歳	24						
	15歳	26						
	16歳	22	2	2				
	17歳	31	2	2				
18歳	13	4	3	1				
19歳	14							
学 校	未就学							
	小学生							
	中学生	33						
	高校生	47	1		1			
	大学生	4						
	専修学校生等	2						
職 業	有職少年	28	6	6				
	無職少年	16	1	1				

少 年							触 法 少 年		
通常逮捕			他の事由により身柄拘束	身柄不拘束			総数	警察限 り	児童 相談所 等通告
計	身柄付 送致	書類送致	書類送致	計	書類送致	少年簡易 送致			
25	24	1	1	96	62	34	39	26	13
1	1								
1	1								
7	7		1	4	4		4	1	3
							2		2
3	3		1	4	4		2	1	1
1	1								
3	3								
9	8	1		72	46	26	31	23	8
3	3			3	3		3	2	1
3	3			21	12	9	2		2
3	2	1		48	31	17	26	21	5
8	8			20	12	8	4	2	2
				10	2	8			
8	8			10	10		4	2	2
							8	7	1
							1		1
							7	5	2
							9	6	3
							14	8	6
1	1			23	15	8			
5	5			21	12	9			
4	4			16	9	7			
9	9			20	16	4			
2	2		1	6	5	1			
4	3	1		10	5	5			
							20	15	5
4	4			29	21	8	19	11	8
4	4			42	23	19			
				4		4			
1		1		1	1				
8	8		1	13	11	2			
8	8			7	6	1			

10 罪種別 補導歴・非行歴別 検挙・補導人員

	総 数	うち)補導歴・非行歴なし	補 導						
			な し	1 回	2 回	3 回	4 回	5 回	
総 数	169	89	97	20	14	5	7	6	
罪 種	凶 悪 犯	1	1	1					
	殺 人								
	強 盗								
	放 火								
	強 制 性 交 等	1	1	1					
	粗 暴 犯	20	6	7	2		1	1	2
	凶 器 準 備 集 合								
	暴 行	3	1	1					
	傷 害	13	5	6	1		1	1	
	脅 迫	1			1				
	恐 喝	3						1	
	窃 盗 犯	112	65	72	17	9	2	3	3
	侵 入 盗	9	4	4	2		1		
	乗 り 物 盗	26	15	18	3	2		1	1
	非 侵 入 盗	77	46	50	12	7	1	2	2
	知 能 犯								
	詐 欺								
	横 領								
	そ の 他								
風 俗 犯									
賭 博									
わ い せ つ									
その他の刑法犯	36	17	17	1	5	2	3	1	
占 有 離 脱 物 横 領	10	8	8			1	1		
そ の 他	26	9	9	1	5	1	2	1	
年 齢	8歳以下	8	8	8					
	9歳								
	10歳	1	1	1					
	11歳	7	6	6	1				
	12歳	9	9	9					
	13歳	14	11	12	1				
	14歳	24	14	14	2	2	2	2	1
	15歳	26	8	8	6	4	1	3	2
	16歳	22	11	13	3	3	1		
	17歳	31	9	12	4	2		2	3
	18歳	13	6	8	1				
19歳	14	6	6	2	3	1			
学 職	未就学								
	小学生	20	20	19	1				
	中学生	52	52	32	4	3	3	4	2
	高校生	47	47	31	5	6	1	1	
	大学生	4	4	4					
	専修学校生等	2	2	2					
	有職少年	28	28	6	4	3	1	1	2
	無職少年	16	16	3	6	2		1	2



歴		非 行 歴							
6回～9回	10回以上	なし	1回	2回	3回	4回	5回	6回～9回	10回以上
8	12	124	22	10	8	3	1	1	
		1							
		1							
3	4	11	4	3	2				
	2	1	1	1					
1	2	8	2	2	1				
		1							
2		1	1		1				
3	3	88	12	3	4	3	1	1	
1	1	4	2	1	1			1	
	1	19	4		1	1	1		
2	1	65	6	2	2	2			
2	5	24	6	4	2				
		9		1					
2	5	15	6	3	2				
		8							
		1							
		6		1					
		9							
	1	12	2						
	1	19	3	1	1				
1	1	18	3	2	1	1	1		
	2	17	2	1	2				
4	4	15	9	2	4			1	
2	2	9	2	1			1		
1	1	10	1	2			1		
		19		1					
1	3	40	7	3	2				
1	2	39	3	1	4				
		4							
		2							
4	7	12	9	5	1	1			
2		8	3		1	2	1	1	

11 罪種別 再犯者の前回処分別 検挙人員

罪種別	総数	初犯者	再犯者	再犯者								
				未決				既				
				保釈中	拘留停止中	試験観察中	その他	執行終				
								懲役・禁固	罰金・拘留・科料	各種少年院退院	保護観察(少年)	
刑法犯 総数	130	88	42			1	6					5
凶悪犯	1	1										
殺人												
殺人												
殺人												
組織的殺人												
組織的殺人												
殺人予備												
自殺関与・同意殺人												
強盗												
強盗殺人												
強盗傷人												
強盗・強制性交等												
強盗・準強盗												
放火												
強制性交等	1	1										
粗暴犯	16	8	8									2
凶器準備集合												
暴行	1		1									
傷害	11	6	5									2
うち)傷害致死												
脅迫	1	1										
恐喝	3	1	2									
窃盗犯	81	59	22			1	6					1
侵入盗	6	2	4									1
乗り物盗	24	17	7			1	3					
非侵入盗	51	40	11				3					
知能犯												
詐欺												
横領												
横領												
業務上横領												
偽造												
うち)通貨偽造												
うち)文書偽造												
うち)有価証券偽造												
瀆職												
うち)賄賂												
背任												
風俗犯												
賭博												
わいせつ												
うち)強制わいせつ												
うち)公然わいせつ												
その他の刑法犯	32	20	12									2
うち)占有離脱物横領	10	9	1									1
うち)公務執行妨害	4	2	2									
うち)住居侵入	7	4	3									
うち)逮捕監禁												
うち)略取誘拐・人身売買	1		1									1
うち)盗品等	2	2										
うち)器物損壊等	7	2	5									

の 前 回							処 分					
了	決						そ の 他					
	執行停止中	仮出獄・執行猶予中	各種少年院仮退院中	保護観察中(少年)	児童自立支援施設・児童養護施設収容中	その他	起訴猶予	審判不開始	不処分	児童相談所等通告	警察限り	その他
				10				5	6	1	2	6
				3				1	2			
				1								
				2				1				
									2			
				6				4	2			2
				1					1			1
				1				1				1
				4				3	1			
				1					2	1	2	4
									1			1
										1	1	1
				1					1		1	2

12 特別法犯 違反法令別 年齢・学職別 送致人員

違反法令	犯罪少年												
	総数	年齢						学職					
		14歳	15歳	16歳	17歳	18歳	19歳	中学生	高校生	大学生	専修学校生等	有職少年	無職少年
総数	10	1	1	1	3	2	2	1	3		2	4	
軽犯罪法	3		1		1		1				1	2	
迷惑防止条例	2				1	1			1			1	
売春防止法	1				1				1				
児童買春・児童ポルノ禁止法	1	1						1					
銃刀法	2			1			1		1		1		
廃棄物処理法	1						1					1	

違反法令	触法少年									
	総数	年齢						児童・生徒		
		8歳以下	9歳	10歳	11歳	12歳	13歳	未就学	小学生	中学生
総数	0	0	0	0	0	0	0	0	0	0

# 第 4

## 特別法犯・その他



1 法令別 検挙件数及び検挙人員

違反法令	送致件数			送致人員						送致区分		
	総数	うち)	うち)	総数	うち)	うち)	うち)	うち)	うち)	身柄付送致	書類送致	少年簡易送致
		暴力団事件	来日外国人事件		暴力団	来日外国人	女	少年	女			
総数	269	21	1	230	14	1	46	10	2	42	188	
入管法	1		1	1		1	1			1		
軽犯罪法	14	1		12			1	3			12	
迷惑防止条例	35			19				2		5	14	
動物愛護管理法	1			2			2				2	
ストーカー規制法	1											
特殊開錠用具所持禁止法	1											
風営適正化法	7	1		4			1			2	2	
売春防止法	3			1			1	1	1		1	
児童福祉法	3											
未成年者喫煙禁止法	1			1			1				1	
青少年保護育成条例	6	1		5	1					2	3	
児童買春・児童ポルノ禁止法	17			12				1		1	11	
出資法	4	1		4	3		1			3	1	
貸金業法	2	1		2	1					1	1	
犯罪収益移転防止法	19	2		13	2		4			2	11	
銃刀法	15	1		9			1	2	1	2	7	
狩猟法	3			2							2	
火薬類取締法	1											
高圧ガス保安法	3			4							4	
麻薬等取締法	1											
大麻取締法	3			1						1		
覚せい剤取締法	26	12		18	6		3			17	1	
毒劇物法	2			1							1	
麻薬等特例法	1											
医師法	1			1			1				1	
食品衛生法	1											
廃棄物処理法	73	1		96	1		27	1		1	95	
狂犬病予防法	3			2			1				2	
特定商取引法	7			4						1	3	
森林法	2			3							3	
種の保存法	3			5							5	
鉄道営業法	1			1							1	
不正アクセス禁止法	1											
商標法	1			1						1		
著作権法	2			2			1			2		
鳥取県動物愛護条例	2			2							2	
その他の地方条例	2			2							2	

2 署別 違反法令別 検挙件数及び検挙人員

署別 法令別	総 数			鳥 取			郡 家			智 頭		
	件数	人員	少年	件数	人員	少年	件数	人員	少年	件数	人員	少年
総数	269	230	10	68	60	1	21	21		11	14	
入 管 法	1	1										
軽 犯 罪 法	14	12	3	3	2		2	2		1	1	
迷 惑 防 止 条 例	35	19	2	9	8					1	1	
動 物 愛 護 管 理 法	1	2		1	2							
ス ト - カ - 規 制 法	1											
特 殊 開 錠 用 具 所 持 禁 止 法	1											
風 営 適 正 化 法	7	4		3	1							
売 春 防 止 法	3	1	1									
児 童 福 祉 法	3			2								
未 成 年 者 喫 煙 禁 止 法	1	1										
青 少 年 保 護 育 成 条 例	6	5		1	1							
児 童 買 春 ・ 児 童 ボ ル ノ 法	17	12	1	2	2		1	1		1		
出 資 法	4	4					1	1				
貸 金 業 法	2	2										
犯 罪 収 益 移 転 防 止 法	19	13		5	6							
銃 刀 法	15	9	2	6	4	1	2	2				
狩 猟 法	3	2		2	2							
火 薬 類 取 締 法	1											
高 圧 ガ ス 保 安 法	3	4								2	3	
麻 薬 等 取 締 法	1											
大 麻 取 締 法	3	1		2	1							
覚 せ い 剤 取 締 法	26	18		10	6							
毒 劇 物 法	2	1		1								
麻 薬 等 特 例 法	1											
医 師 法	1	1		1	1							
食 品 衛 生 法	1											
廃 棄 物 処 理 法	73	96	1	11	16		15	15		5	8	
狂 犬 病 予 防 法	3	2		1								
特 定 商 取 引 法	7	4										
森 林 法	2	3		1	1							
種 の 保 存 法	3	5		2	3							
鉄 道 営 業 法	1	1										
不 正 ア ク セ ス 禁 止 法	1			1								
商 標 法	1	1		1	1							
著 作 権 法	2	2		2	2							
鳥 取 県 動 物 愛 護 条 例	2	2										
そ の 他 の 地 方 条 例	2	2		1	1					1	1	



浜 村			倉 吉			琴 浦 大 山			米 子			境 港			黒 坂		
件数	人員	少年	件数	人員	少年	件数	人員	少年	件数	人員	少年	件数	人員	少年	件数	人員	少年
15	11		30	24	3	14	20	3	69	48	2	34	24	1	7	8	
			1	1													
			2	2	1	2	2	2	2	1		2	2				
			5	2	1				13	8	1	7					
			1														
			1														
									3	2		1	1				
												3	1	1			
									1								
									1	1							
			1	1		1	1		2	2		1					
1	1		2	2		1	1		7	3	1	1	1		1	1	
									3	3							
									2	2							
3	1		1						4	4		6	2				
3	1		1	1	1	1	1		2								
1																	
1																	
															1	1	
									1								
									1								
1	1		6	4					9	7							
						1	1										
									1								
4	5		7	9		7	12	1	9	11		11	15		4	5	
									2	2							
			1	1					5	2					1	1	
1	2					1	2										
			1	1													
												2	2				

3 違反法令別 身柄措置・送致別 検挙人員

違反法令	総数	現行犯逮捕					
		計	身柄付送致	うち)簡易書式	書類送致(付)	うち)簡易書式	少年簡易送致
総数	230	8	6		2		
入管法	1						
軽犯罪法	12						
迷惑防止条例	19	2	2				
動物愛護管理法	2						
風営適正化法	4						
売春防止法	1						
未成年者喫煙禁止法	1						
青少年保護育成条例	5						
児童買春・児童ポルノ禁止法	12						
出資法	4						
貸金業法	2						
犯罪収益移転防止法	13						
銃刀法	9	2			2		
狩猟法	2						
高圧ガス保安法	4						
大麻取締法	1	1	1				
覚せい剤取締法	18	2	2				
毒劇物法	1						
医師法	1						
廃棄物処理法	96	1	1				
狂犬病予防法	2						
特定商取引法	4						
森林法	3						
種の保存法	5						
鉄道営業法	1						
商標法	1						
著作権法	2						
鳥取県動物愛護条例	2						
その他の地方条例	2						

緊急逮捕			通常逮捕			身柄不拘束				
計	身柄付送致	書類送致(付)	計	身柄付送致	書類送致(付)	計	書類送致(付)	うち)簡易書式	少年簡易送致	微罪処分
2	2		34	34		186	186	7		
			1	1						
						12	12	7		
			3	3		14	14			
						2	2			
			2	2		2	2			
						1	1			
						1	1			
			2	2		3	3			
			1	1		11	11			
			3	3		1	1			
			1	1		1	1			
			2	2		11	11			
			2	2		5	5			
						2	2			
						4	4			
2	2		13	13		1	1			
						1	1			
						1	1			
						95	95			
						2	2			
			1	1		3	3			
						3	3			
						5	5			
						1	1			
			1	1						
			2	2						
						2	2			
						2	2			

4年次別 主要法令別 検挙件数及び検挙人員

違反法令	送 致 件 数										送 致 人 員									
	20年	21年	22年	23年	24年	25年	26年	27年	28年	29年	20年	21年	22年	23年	24年	25年	26年	27年	28年	29年
総 数	271	262	205	197	221	216	243	272	229	269	266	256	205	180	202	190	192	237	207	230
公 職 選 挙 法		2	1	2		1	1					5	2	4		2	2			
入 管 法	8	4	2	1	1	1	2	3	7	1	10	4	4		1	1	2	2	7	1
軽 犯 罪 法	13	13	8	6	4	8	16	12	7	14	14	15	8	7	5	9	13	10	6	12
迷 惑 防 止 条 例	16	18	5	19	17	12	28	17	16	35	13	17	3	14	13	9	15	14	11	19
ス ト ー カ ー 規 制 法	1	1			2	2	1	1	3	1	1	1			2	1	1	1	1	
風 営 適 正 化 法	15	6	5	3	6	7	6	9	3	7	18	12	7	3	7	5	5	9	3	4
売 春 防 止 法			1		4	3	4	11	1	3					8	4	15	13	8	1
児 童 福 祉 法		1		2	2	2	2	1	1	3		1		1	1	3		1	1	
青 少 年 保 護 育 成 条 例	6	6	5	3	7	14	9	9	10	6	5	6	4	2	6	10	3	4	3	5
児 童 買 春 ・ 児 童 ポ ル ノ 禁 止 法	4	1	8	3	6	8	4	10	6	17	3		2		5	3	2	5	5	12
銃 刀 法	17	22	12	18	14	12	13	21	15	15	9	13	10	11	5	6	13	16	12	9
狩 獵 法	7	5	5	1	1	1	1	3		3	5	5	4	1	1	1	1	3		2
火 薬 類 取 締 法							1	1	2	1							1		1	
高 圧 ガ ス 保 安 法	23	19	19	8	8	3	3	1	2	3	29	21	20	8	9	3	5	1	3	4
消 防 法									1											
大 麻 取 締 法	16	10	3	10	8	11	17	23	6	3	13	10	3	9	5	6	7	11	4	1
覚 せ い 剤 取 締 法	32	46	32	30	26	29	32	27	26	26	24	31	21	19	19	23	20	21	21	18
毒 劇 物 法	3	7	2		1	2				2	3	6	1			2				1
廃 棄 物 処 理 法	66	66	65	62	62	60	54	62	79	73	82	80	83	70	74	67	58	72	83	96
電 波 法	3	3	3	1	2	1	1	2	2		3	3	3	1	2	1	1	2	2	
そ の 他	41	32	29	28	50	39	48	59	42	56	34	26	30	30	39	34	28	52	36	45

注 法令名に一部略称を用いた。

5 来日外国人 違反法令別 国籍別 検挙件数・検挙人員の推移(特別法犯)

年次別	平成20年		平成21年		平成22年		平成23年		平成24年		平成25年		平成26年		平成27年		平成28年		平成29年	
	件数	人員	件数	人員	件数	人員	件数	人員	件数	人員	件数	人員	件数	人員	件数	人員	件数	人員	件数	人員
総数	8	9	7	8	1	2	2	2	2	2	1	2	3	3	4	3	8	7	1	1
外登法																				
入管法	7	8	3	2	1	2	1	1	1	1	1	1	2	2	2	1	7	7	1	1
風営法			1	1				1							2	2				
売防法																				
銃刀法																				
麻取法	1	1																		
大麻法													1	1						
覚取法							1	1												
あん摩師等法																				
廃処法				1									1							
漁業法																				
銀行法									1	1										
迷防条例			2	2																
商標法			1	2																
労派法																				
その他																	1			
韓国								1							1	1				
中国	6	7	4	4			1				1	2	2	3	2	8	7			
台湾																				
イスラエル																				
イラン																				
インド																				
インドネシア	1	1																		
トルコ																				
パキスタン				1																
フィリピン			3	3	1	2			2	2									1	1
ベトナム	1	1									1	1								
ミャンマー																				
ロシア																				
ルーマニア																				
アメリカ													1	1						
カナダ																				
コロンビア																				
ブラジル							1	1												
ペルー																				

6 署別 暴力団犯罪 検挙状況

区分	年別	検挙件数	検挙人員	対前年比		対象別		刑 法 犯																				
				件数増減	人員増減	山口組系暴力団員	その他の暴力団員	殺人	強盗	強制的性交等	凶器準備	暴行	傷害	脅迫	恐喝	窃盗	詐欺	賭博										
																			件	人	件	人	件	人	件	人	件	人
鳥取	29	30	24	-3	3	23	1			1	1	1	1			1	2	4	4	2	2	1	1	1	1	1		
	28	33	21			16	5	1	1								3	1	1	3			1	1	7	1		
郡家	29			-1																								
	28	1																							1			
智頭	29	1	1			1																						
	28	1	1			1										1	1											
浜村	29																											
	28																											
倉吉	29	15	12	-1	-8	8	4	1	1							3	3	2	1	1	1	1	1	1	1			
	28	16	20			17	3								1	2	1	1	1		1	3	3	2				
琴浦 大山	29	1	1	-1	-1	1																						
	28	2	2			2																						
米子	29	20	24	-30	-1	22	2	1						2	4	4	2	2	2	2	2	4	4	4				
	28	50	25			18	7								6	6	1	1	1	1				32	1			
境港	29	2	4	-4		1	3																1	1	1	3		
	28	6	4			4																						
黒坂	29			-5	-2																							
	28	5	2			1	1																		2	1		
合計	29	69	66	-45	-9	56	10	1	2	1	1	1	1		3	6	11	9	6	5	4	6	7	7	2	4		
	28	114	75			59	16	1	1							10	9	4	6	2	1	2	4	45	5			

注1: 組織的犯罪処罰法は外数。

										特別法犯										押収物件										
器物損壊等	暴力行為		わいせつ行為		その他		組織的処罰法		銃刀法		火取法		青少年条例		覚取法		児福法		ノミ行為		その他		けん銃 改造けん銃	けん銃以外の銃砲類	けん銃部品	けん銃実包	日本刀	あいくち	その他の刀剣類	合計
	件	人	件	人	件	人	件	人	件	人	件	人	件	人	件	人	件	人	件	人	件	人								
					7	6			1					5	2							5	3							
1	2			2	3	3	1	1		1			4	1	5	3						4	4							
						1	1																							
						2	2								5	3														
						3	5								5	4							1	3						
													1	1																
																							2	2						
1	1				1	1									2	1						2	4							
3					3	5									2	2						2	9							
						1	1	1	1														5	3						
						3	1																							
1	1				11	10			1				1	1	12	6						7	7							
4	2			2	3	13	13	2	1	1			4	1	12	9						14	21							