

犯罪統計書

平成 30 年



TOTTORI POLICE

鳥取県警察本部
刑事部 刑事企画課

凡 例

- 1 この統計書の内容は、犯罪統計規則(昭和40年9月16日国家公安委員会規則第4号)等に基づき、主として鳥取県警察が取り扱った資料を収録したものである。
- 2 本書の件数、人員の計上方式は、次のとおりである。
 - (1) 件数
原則として被疑者の行為数によって計上している。ただし、1人数件又は数人数件の場合で一定の条件に該当するときは、包括1件とする等の計上方法をとっている。
 - (2) 人員
同一人が数罪を犯し、又は数人が数罪を犯した場合は、法定刑の最も重い罪(法定刑が同じときは主たる罪)につき1人又は数人として計上している。
- 3 予備罪等の一定の犯罪については、次のような計上方法をとっている。
 - (1) 未遂罪及び予備罪は、殺人予備罪を除き、それぞれ既遂の罪に含めている。
 - (2) 盗犯等ノ防止及処分ニ関スル法律第2条、第3条及び第4条に規定する罪は、その行為態様に応じ強盗又は窃盗の罪に含めている。
 - (3) 暴力行為等処罰ニ関スル法律第1条、第1条ノ2及び第1条ノ3に規定する罪は、その行為態様に応じ暴行、傷害、脅迫又は器物損壊の罪に含めている。
 - (4) 組織的な犯罪の処罰及び犯罪収益の規制等に関する法律に規定する罪は、その行為態様に応じ殺人、脅迫、恐喝、詐欺、賭博、公務執行妨害、犯人蔵匿証拠隠滅、逮捕監禁、略取誘拐・人身売買、信用毀損・威力業務妨害又は建造物等損壊の罪に含めている。
- 4 この統計書における用語等の意義は、次のとおりである。
 - (1) 刑法犯...刑法(明治40年法律第45号)に規定する罪(道路上の交通事故に係る第211条の罪を除く。)、爆発物取締罰則(明治17年太政官布告第32号)、決闘罪ニ関スル件(明治22年法律第34号)、暴力行為等処罰ニ関スル法律(大正15年法律第60号)、盗犯等ノ防止及処分ニ関スル法律(昭和5年法律第9号)、航空機の強取等の処罰に関する法律(昭和45年法律第68号)、火災びんの使用等の処罰に関する法律(昭和47年法律第17号)、航空の危険を生じさせる行為等の処罰に関する法律(昭和49年法律第87号)、人質による強要行為等の処罰に関する法律(昭和53年法律第48号)、流通食品への毒物の混入等の防止等に関する特別措置法(昭和62年法律第103号)、サリン等による人身被害の防止に関する法律(平成7年法律第78号)、組織的な犯罪の処罰及び犯罪収益の規制等に関する法律(平成11年法律第136号)、公職にある者等のあつせん行為による利得等の処罰に関する法律(平成12年法律第130号)及び公衆等脅迫目的の犯罪行為のための資金等の提供等の処罰に関する法律(平成14年法律第67号)に規定する罪をいう。
 - (2) 特別法犯...刑法犯、道路上の交通事故に係る刑法第211条の罪及び自動車の運転により人を死傷させる行為等の処罰に関する法律(平成25年法律第86号)に規定する罪並びに交通法令違反を除くすべての犯罪(条例を含む。)をいう。
 - (3) 包括罪種...刑法犯のうち、被害法益、犯罪態様等の観点から類似性の強い罪種を包括した分類名称をいう。
なお、包括罪種の名称及び内訳罪名は別表のとおりである。
 - (4) 強盗・強制性交等...刑法の一部が改正(平成29年法律第72号。以下「改正刑法」という。平成29年7月13日施行)され、強盗強姦の罪名、構成要件等が改められたことに伴い、「強盗強姦」を「強盗・強制性交等」に変更した。
 - (5) 強制性交等...改正刑法により、強姦の罪名、構成要件等が改められたことに伴い、「強姦」を「強制性交等」に変更した。
 - (6) 重要犯罪・重要窃盗犯...犯罪情勢を観察する場合において、統計上、その指標となる犯罪として掲げるものをいう。
重要犯罪とは、殺人、強盗、放火、強制性交等、略取誘拐・人身売買及び強制わいせつをいう。

重要窃盗犯とは、侵入盗、自動車盗、ひったくり及びすりをいう。

- (7) 認知件数...警察において犯罪の発生を確認した事件の数をいう。
- (8) 検挙件数...警察において検挙した事件(解決事件を含む。)の数をいう。
- (9) 検挙人員...警察において検挙した事件の被疑者(解決事件に係る者を除く。)の数をいう。
- (10) 補導人員...警察において触法少年として補導した少年の数をいう。
- (11) 解決事件...刑法犯として認知され、認知件数が既に計上されている事件であって、これを捜査した結果、刑事責任無能力者の行為であること、基本事実がないことその他の理由により犯罪として成立しないこと又は訴訟条件・処罰条件を欠くことが確認された事件(件数)をいう。(特にことわりのない限り「検挙件数」に含まれている。)
- (12) 検挙率...認知件数に対する検挙件数の割合を百分比で表したものをいう。
- (13) 発生地主義の検挙件数...検挙署のいかににかかわらず、その事件の発生地管轄警察署(都道府県)に検挙件数を計上している。(特にことわりのない限り、昭和40年以前は発生地主義の検挙件数である。)
- (14) 検挙地主義の検挙件数...発生地のいかににかかわらず、その事件の検挙地管轄警察署(都道府県)に検挙件数を計上している。(特にことわりのない限り、昭和41年以降は検挙地主義の検挙件数である。)
- (15) 来日外国人...我が国にいる外国人のうち、いわゆる定着居住者(永住権を有する者等)、在日米軍関係者及び在留資格不明者以外の者をいう。
- (16) 八橋警察署は平成29年5月22日から琴浦大山警察署に名称変更した。

この統計書について、質疑又は御意見のある場合は、鳥取県警察本部刑事部刑事企画課(電話0857-23-0110)あてに御連絡ください。

別表

(包括罪種)	(罪種)	(内 訳 罪 名)
凶悪犯	殺 人	殺人罪、嬰兒殺、殺人予備罪、自殺関与罪
	強 盗	強盗殺人罪(致死を含む)、強盗傷人罪、強盗・強制性交等罪(致死を含む)、強盗罪・準強盗罪(強盗予備、事後強盗、昏酔強盗)
	放 火	放火罪、消火妨害罪
	強制性交等	強制性交等罪(致死傷を含む)、準強制性交等罪、監護者性交等罪
粗暴犯	凶器準備集合	凶器準備集合罪、凶器準備結集罪
	暴 行	暴行罪
	傷 害	傷害罪、傷害致死罪、現場助勢罪
	脅 迫	脅迫罪、強要罪
窃盗犯	恐 喝	恐喝罪
	窃 盗	窃盗罪
知能犯	詐 欺	詐欺罪、準詐欺罪
	横 領	横領罪、業務上横領罪
	偽 造	通貨偽造罪、文書偽造罪、支払用カード偽造罪、有価証券偽造罪、印章偽造罪
	汚 職	賄賂罪(収賄罪・贈賄罪)、職権濫用罪(致死傷を含む)
	あっせん利得処罰法	公職にある者等のあっせん行為による利得等の処罰に関する法律に規定する罪
風俗犯	背 任	背任罪
	賭 博	普通賭博罪、常習賭博罪、賭博開張等罪
その他	わいせつ	強制わいせつ罪(致死傷を含む)、準強制わいせつ罪、監護者わいせつ罪、公然わいせつ罪、わいせつ物頒布等罪
	上記以外の罪種	

犯 罪 統 計 書 目 次

犯 罪 概 況

1	刑法犯 認知・検挙状況の推移	1
(1)	刑法犯総数・重要犯罪	1
(2)	凶悪犯・粗暴犯	2
(3)	窃盗犯・重要窃盗犯	3
(4)	侵入窃盗・乗り物盗	4
(5)	非侵入窃盗・窃盗犯 流出入の状況	5
(6)	知能犯・風俗犯	6
(7)	その他の刑法犯	7
2	犯罪の被害状況	7
(1)	生命身体の被害	7
(2)	財産の被害	7
(3)	住宅対象 侵入窃盗 侵入口・侵入方法の状況	8
(4)	少年【20歳未満】の犯罪被害の状況	8
(5)	高齢者【65歳以上】の犯罪被害の状況	8
3	非行少年等 検挙・補導人員	9
4	刑法犯 少年犯罪 検挙・補導状況の推移	9
5	刑法犯 来日外国人 検挙状況の推移	9
6	特別法犯 検挙件数・検挙人員の推移	10
7	特別法犯 来日外国人 検挙件数・検挙人員の推移	10

統 計 表

第 1 刑法犯

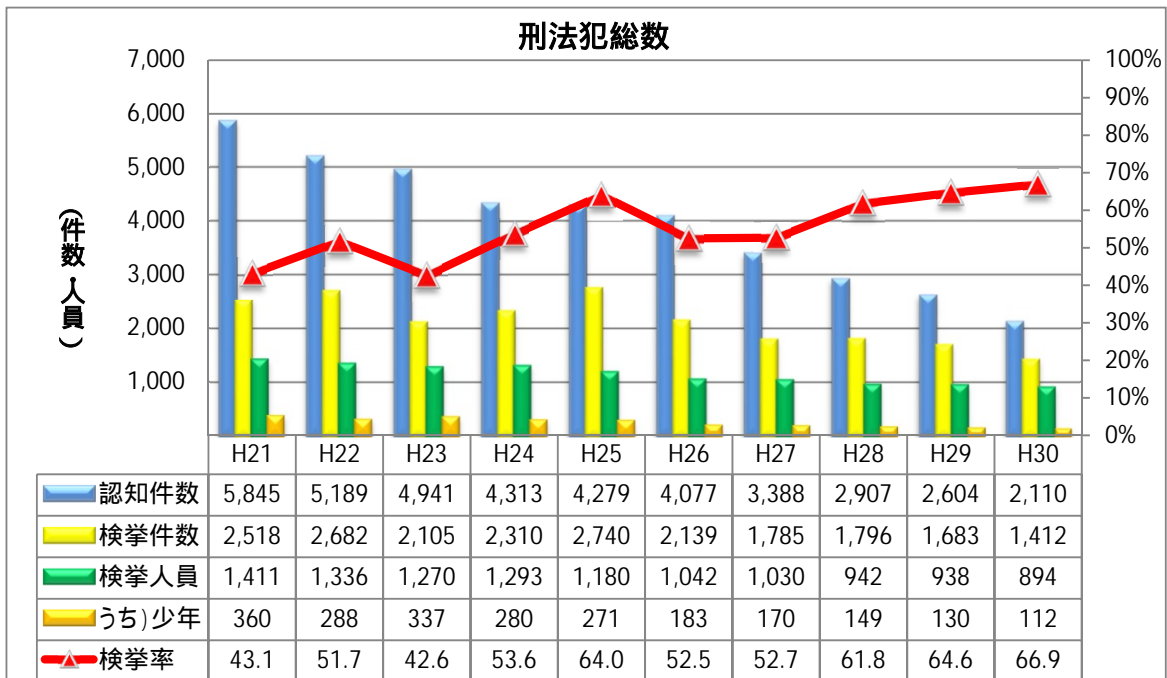
1	年次別 包括罪種別 認知・検挙件数及び検挙人員	11
2	都道府県別 刑法犯・窃盗犯 認知・検挙件数及び検挙人員	18
3	市町村別 刑法犯・窃盗犯 認知件数	19
4	年次別 罪種別 認知・検挙件数及び検挙人員	20
5	各署別 年次別 罪種別 認知・検挙件数及び検挙人員	22
6	重要犯罪・重要窃盗犯 認知・検挙件数及び検挙人員 前年対比	40
7	罪種別 認知・検挙件数及び検挙人員 前年対比	42
8	罪種別 署別 認知・検挙件数及び検挙人員	44
9	罪種別 認知・検挙件数及び検挙人員	46
10	罪種別 死傷被害者数	50
11	罪種別 発生時間帯・発生曜日別 認知件数	52
12	罪種別 発生場所別 認知件数	56
13	罪種別 被害者の年齢・性別 認知件数	60
14	財産犯 被害額・被害回復額及び被害品別 認知・検挙件数	62
15	罪種別 被害者との関係別 検挙件数	68
16	罪種別 主たる被疑者の逃走時の交通手段別 検挙件数	70
17	特定罪種別 犯罪供用物別 検挙件数	72
18	罪種別 犯行の動機・原因別 検挙件数	74
19	罪種別 成人・少年事件別 共犯形態別 検挙件数	76
20	罪種別 犯行時の年齢別 検挙・補導人員	78

21	罪種別	前科数別 検挙人員(成人)	-----	80
22	罪種別	身柄措置別 検挙人員 前年対比	-----	82
23	罪種別	被疑者特定の係別 身柄措置・送致別 検挙人員	-----	84
24	罪種別	事件を主として処理した係別 検挙人員	-----	92
25	来日外国人	罪種別 国籍別 検挙件数	-----	94
26	来日外国人	罪種別 国籍別 検挙人員	-----	96
27	来日外国人	国籍別 検挙件数及び検挙人員の推移	-----	98
第2	窃盗犯			
1	年次別	認知・検挙件数及び検挙人員	-----	99
2	年次別	手口別 認知・検挙件数及び検挙人員	-----	102
3	署別	認知・検挙件数及び検挙人員 前年対比	-----	104
4	署別	手口別 認知・検挙件数及び検挙人員	-----	106
5	手口別	認知・検挙件数及び検挙人員 前年対比	-----	114
6	手口別	認知・検挙件数及び検挙人員	-----	116
7	手口別	発生時間帯・発生曜日別 認知件数	-----	118
8	手口別	発生場所別 認知件数	-----	122
9	侵入窃盗	発生場所別 侵入口・侵入方法別 認知件数	-----	126
10	手口別	身柄措置・送致別 検挙人員	-----	130
11	手口別	前科数別 検挙人員(成人)	-----	132
第3	少年関係			
1	年次別	犯行時の年齢別 刑法犯少年 検挙・補導人員	-----	133
2	年次別	罪種別 刑法犯少年 検挙・補導人員	-----	134
3	罪種別	署別 犯罪少年・触法少年 検挙・補導人員	-----	136
4	罪種別	年齢・学職別 犯罪少年・触法少年 検挙・補導人員	----	138
5	窃盗手口別	年齢・学職別 犯罪少年・触法少年 検挙・補導人員	----	140
6	罪種別	非行場所別 検挙・補導人員	-----	142
7	罪種別	非行の直接の動機・原因別 検挙・補導人員	-----	146
8	罪種別	非行の背景・態度別 検挙・補導人員	-----	148
9	罪種別	身柄措置・送致別 犯罪少年・触法少年 検挙・補導人員	-----	150
10	罪種別	補導歴・非行歴別 検挙・補導人員	-----	152
11	罪種別	再犯者の前回処分別 検挙人員	-----	154
12	特別法犯	違反法令別 年齢・学職別 検挙人員	-----	156
第4	特別法犯・その他			
1	法令別	検挙件数及び検挙人員	-----	157
2	署別	違反法令別 検挙件数及び検挙人員	-----	158
3	違反法令別	身柄措置・送致別 検挙人員	-----	160
4	年次別	主要法令別 検挙件数及び検挙人員	-----	162
5	来日外国人	違反法令別 国籍別 検挙件数・検挙人員の推移	-----	163
6	署別	暴力団犯罪 検挙状況	-----	164

犯 罪 概 況

1 刑法犯 認知・検挙状況の推移

(1) 刑法犯総数・重要犯罪

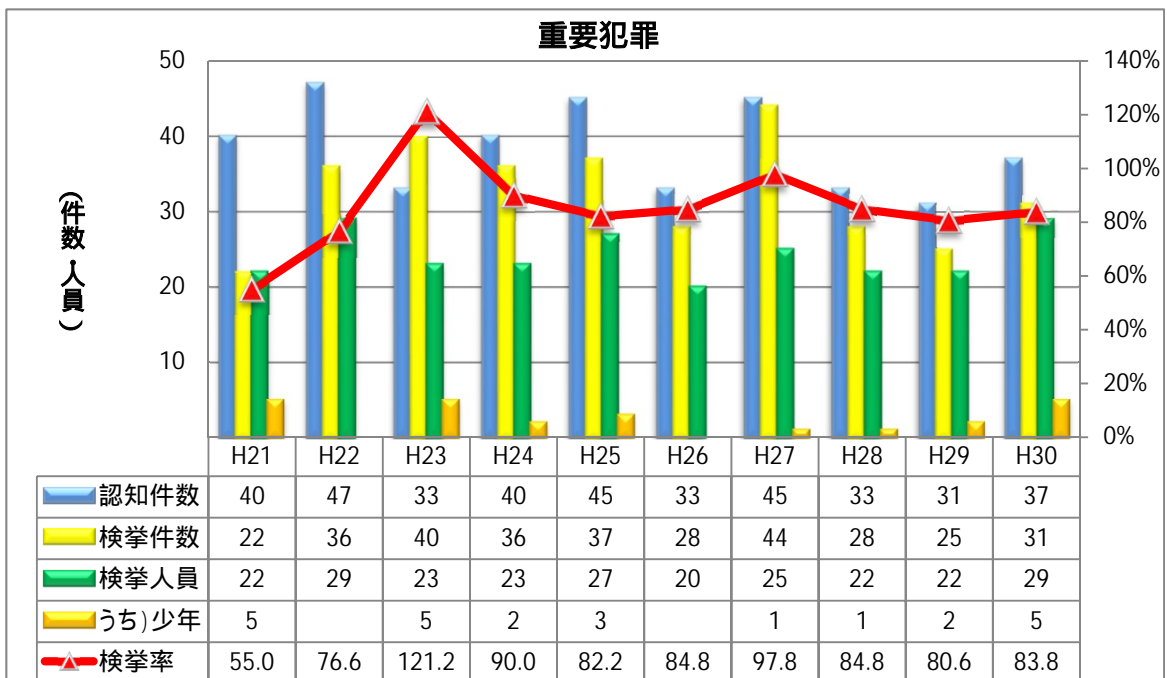


認知件数は、戦後最多を記録した平成15年の9,302件を頂点に、平成16年から15年連続して減少した。

平成30年は2,110件で、前年に比べ494件(19.0%)減少し、最多である平成15年と比べると約2割の件数となった。

検挙件数は減少傾向で推移し、平成30年が1,412件で前年に比べ271件(16.1%)減少している。

検挙率は、平成30年が66.9%で前年に比べ2.3ポイント上昇した。



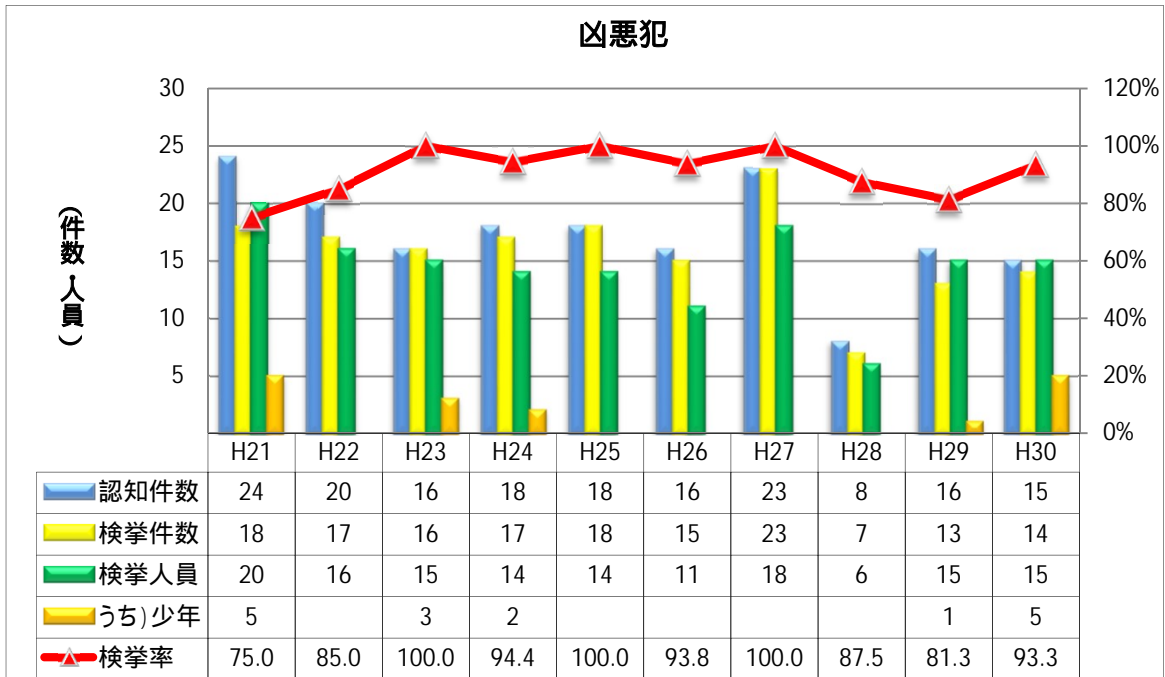
認知件数は、平成30年が37件で前年に比べ6件(19.4%)増加した。

検挙件数は、平成30年が31件で前年に比べ6件(24.0%)増加した。

検挙率は、平成30年が83.8%で前年に比べ3.2ポイント上昇した。

重要犯罪 殺人、強盗、放火、強制性交等、略取誘拐・人身売買及び強制わいせつ

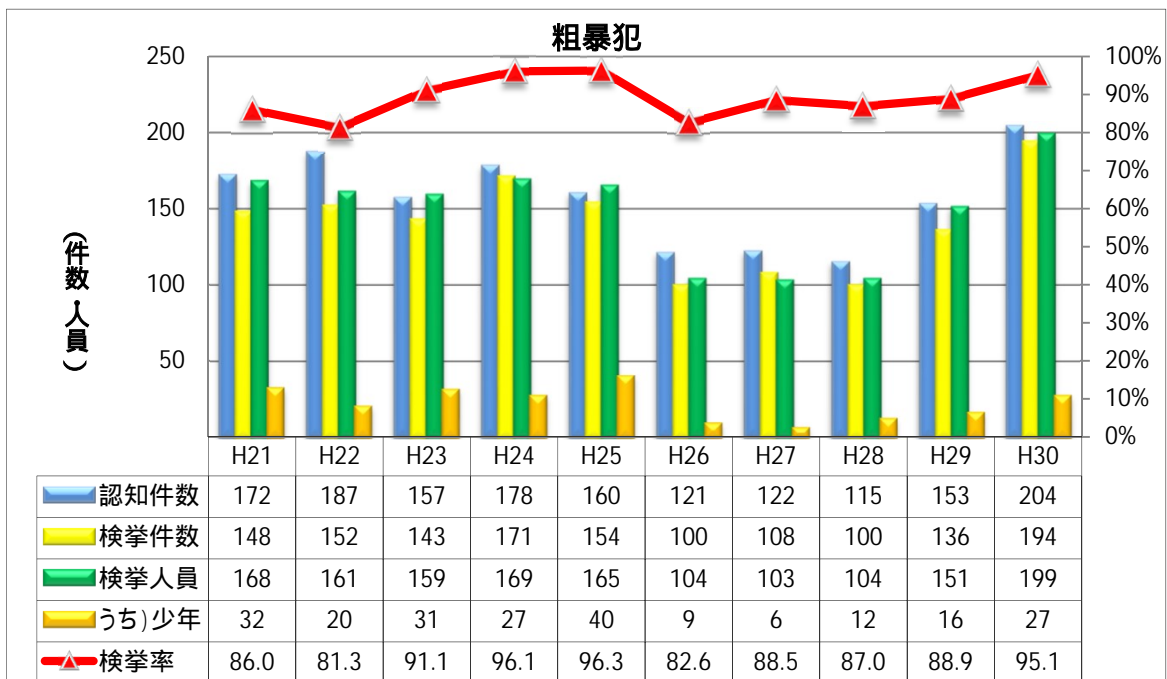
(2) 凶悪犯・粗暴犯



認知件数は、平成13年の45件を頂点に減少傾向で推移しており、平成30年が15件で前年と比べ1件(6.3%)減少した。

検挙件数は、認知件数と同様に推移しており、平成30年が14件で前年に比べ1件(7.7%)増加した。

検挙率は、平成30年93.3%で前年に比べ12.0ポイント増加した。

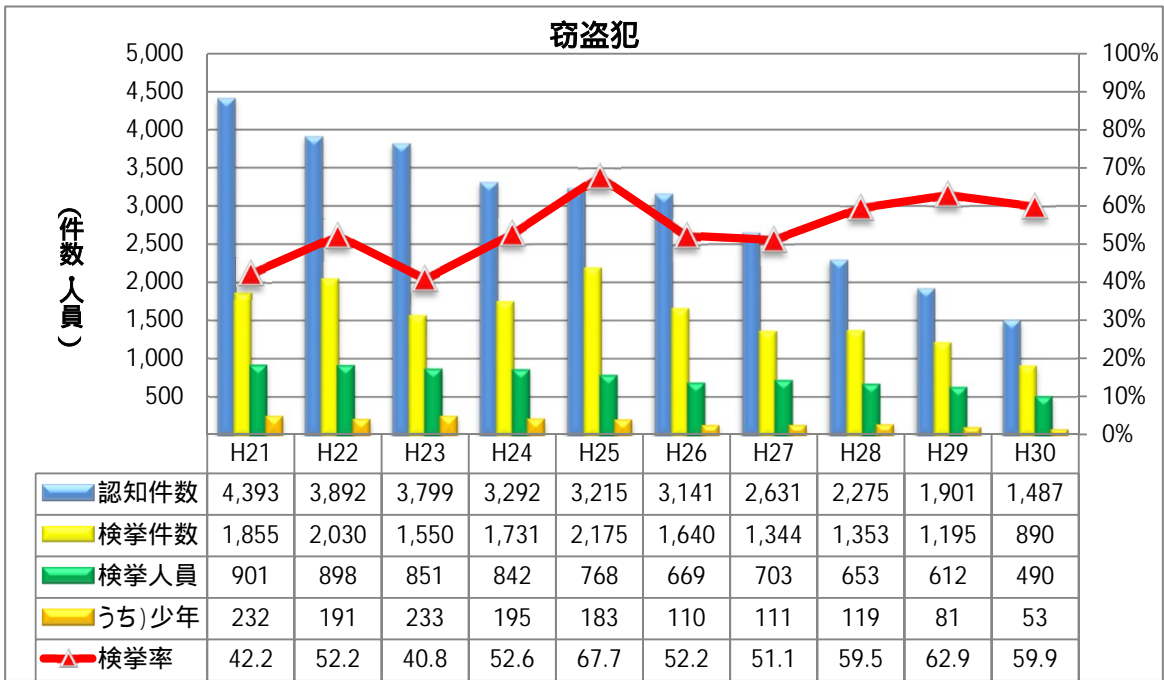


認知件数は、平成15年の281件を頂点に減少傾向で推移していたが、平成30年は204件で、前年に比べ51件(33.3%)増加し、2年連続して増加している。

検挙件数は、認知件数と同様に推移しており、平成30年が194件で、前年に比べ58件(42.6%)増加した。

検挙率は、平成30年が95.1%で前年に比べ6.2ポイント上昇した。

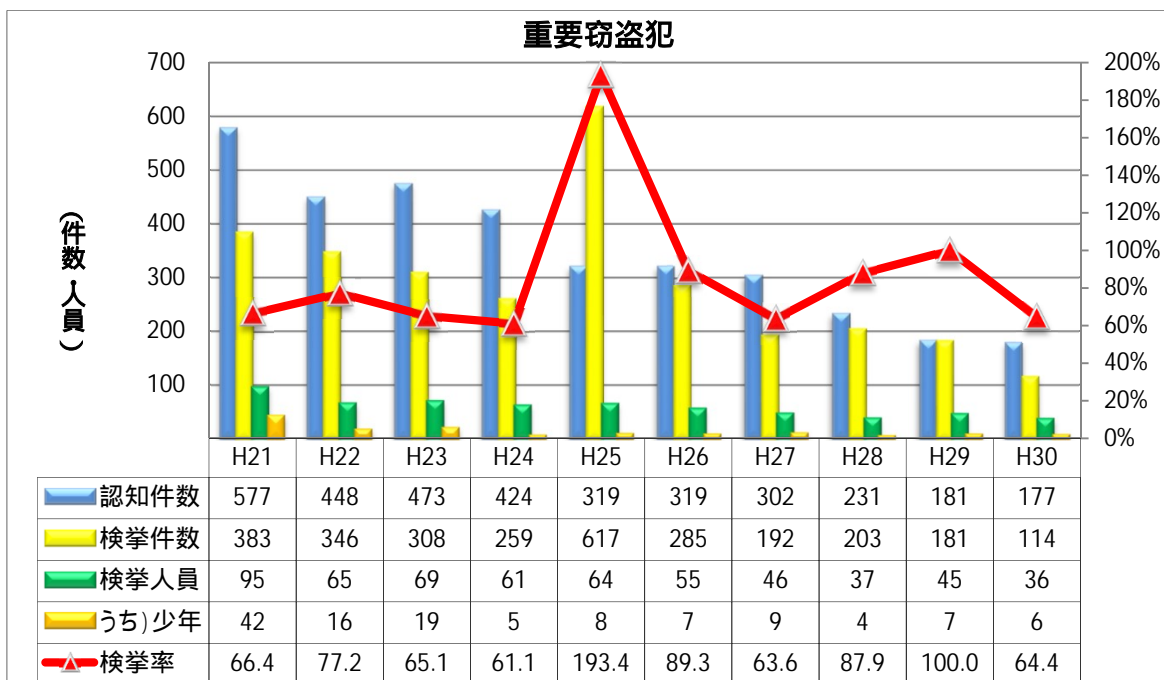
(3) 窃盗犯・重要窃盗犯



認知件数は、平成15年の6,710件を頂点に減少傾向で推移し、平成30年が1,487件で前年に比べ414件(21.8%)減少した。

検挙件数は、平成30年が890件で前年に比べ305件(25.5%)減少した。

検挙率は、平成30年が59.9%で前年に比べ3.0ポイント低下した。



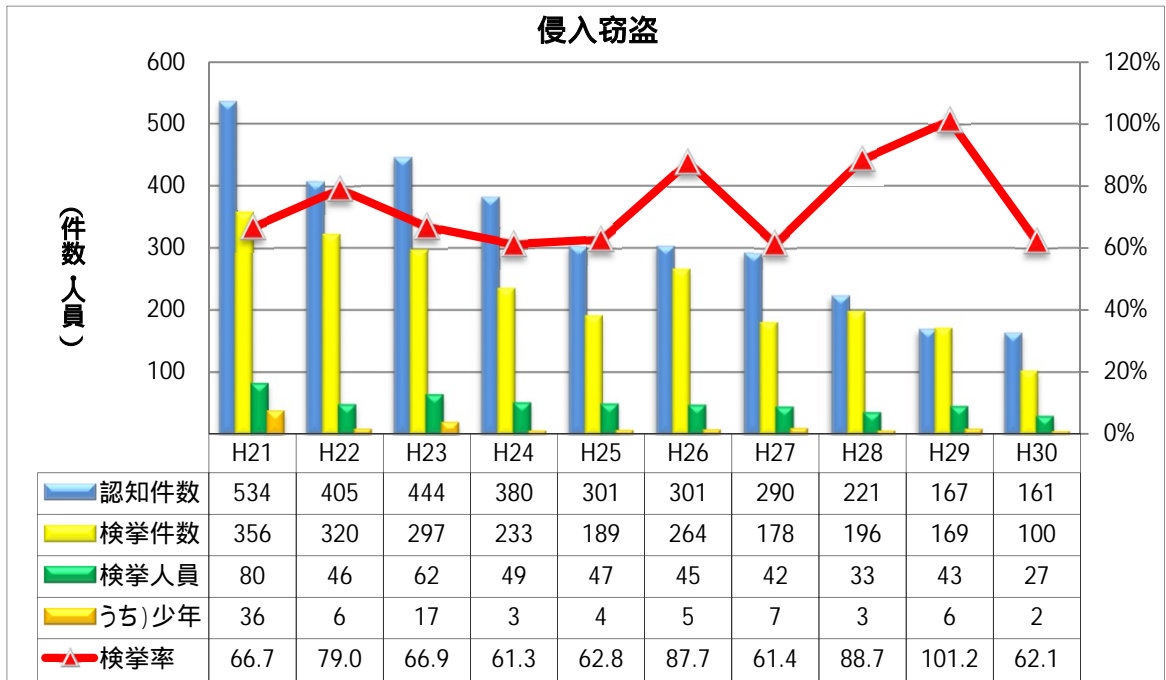
認知件数は、平成16年の1,053件を頂点に減少傾向で推移し、平成30年が177件で前年に比べ4件(2.2%)減少し、平成16年と比べると約2割の件数となった。

検挙件数は、平成30年が114件で前年に比べ67件(37.0%)減少した。

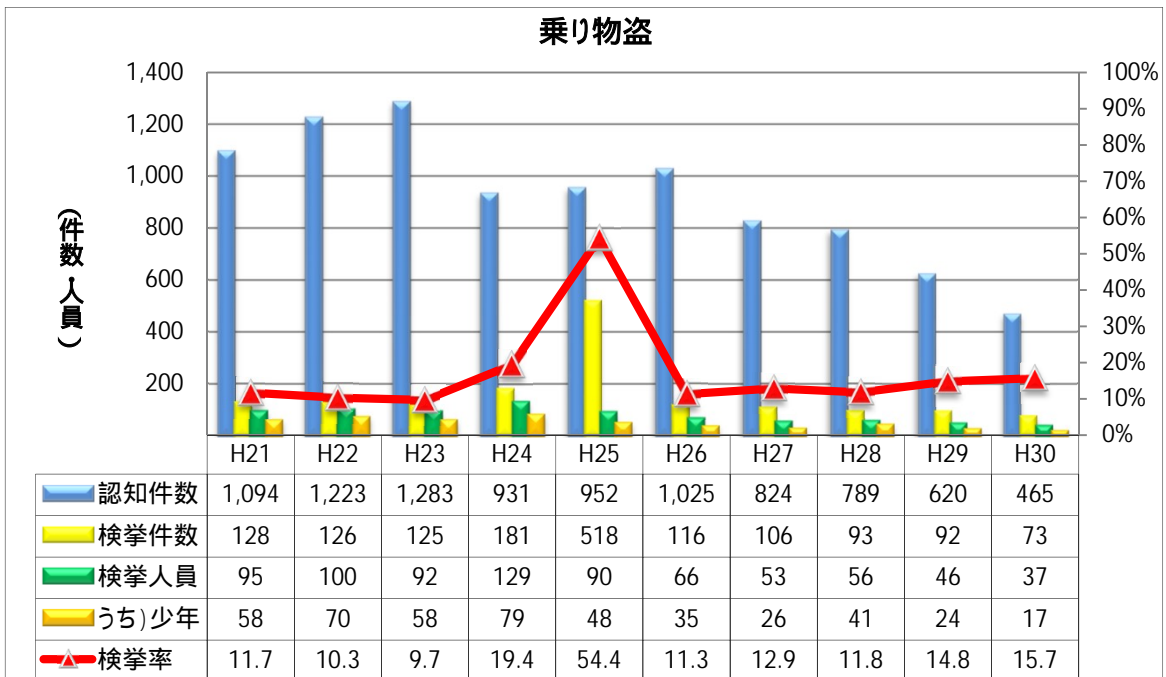
検挙率は、平成30年が64.4%で前年に比べ35.6ポイント低下した。

重要窃盗犯 侵入窃盗、自動車盗、ひったくり及びすり

(4) 侵入窃盗・乗り物盗

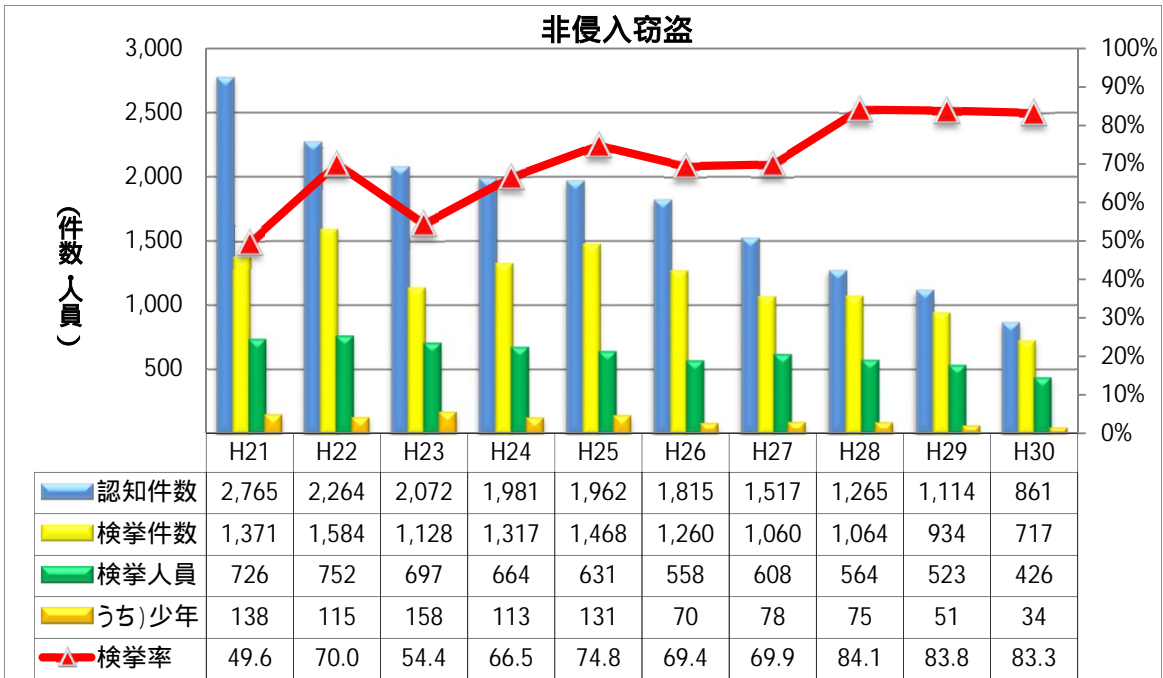


認知件数は減少傾向で推移し、平成30年が161件で前年に比べ6件(3.6%)減少した。
 検挙件数は認知件数と同様に推移し、平成30年が100件で前年に比べ69件(40.8%)減少した。
 検挙率は、平成30年が62.1%で前年に比べ39.1ポイント低下した。



認知件数は減少傾向で推移し、平成30年が465件で前年に比べ155件(25.0%)減少した。
 検挙件数は、平成30年が73件で前年に比べ19件(20.7%)減少した。
 検挙率は、平成30年が15.7%で前年に比べ0.9ポイント上昇した。
 平成30年は自転車盗の認知件数444件に対して、314件(70.7%)を被害回復(被害者への返還等)した。

(5)非侵入窃盗・窃盗犯 流出入の状況



認知件数は減少傾向で推移し、平成30年が861件で、前年に比べ253件(22.7%)減少した。
 検挙件数は認知件数と同様に推移し、平成30年が717件で前年に比べ217件(23.2%)減少した。
 検挙率は、83.3%で前年に比べ0.5ポイント低下した。

窃盗犯 流出入の状況

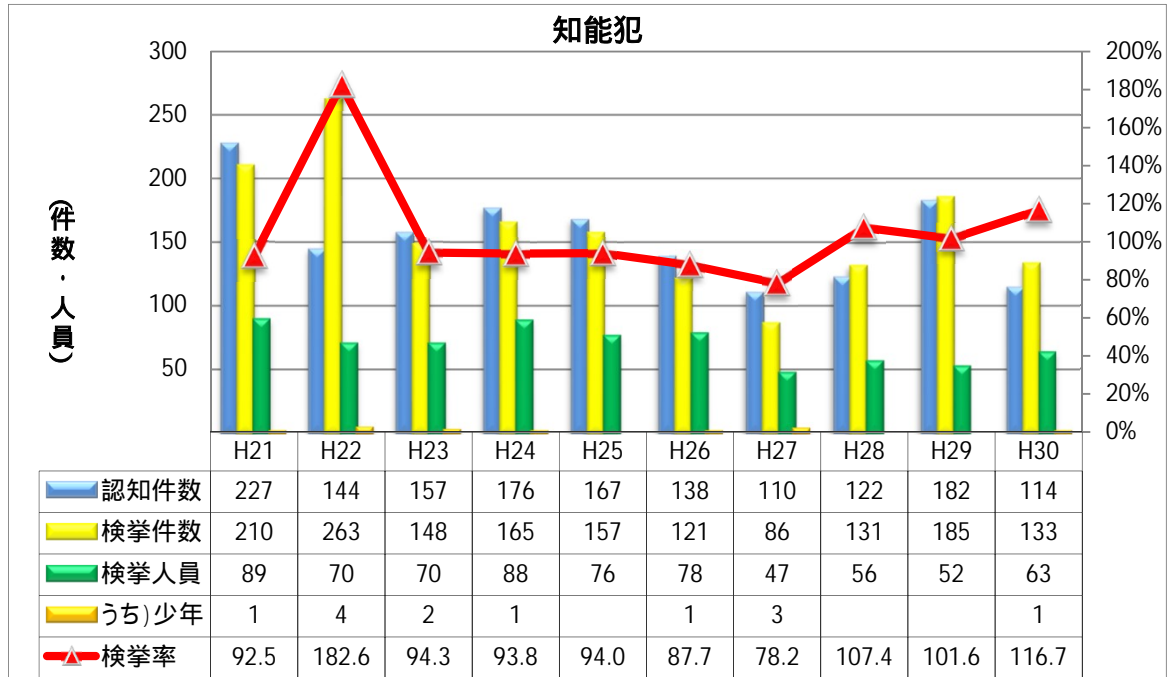
区 分	鳥取県発生 鳥取県検挙	うち自署管内 事件検挙		他県発生事件を 鳥取県が検挙		鳥取県発生事件を 他県が検挙	
		うち自署管内 事件検挙	うち他署管内 事件検挙	(流 入)	%	(流 出)	%
平成30年	834	820	14	56	6.3	38	2.6
平成29年	1,049	1,028	21	146	12.2	49	2.6
増 減	-215	-208	-7	-90	-5.9	-11	
増減率	-20.5	-20.2	-33.3	-61.6	-	-22.4	-

窃盗犯検挙件数のうち、県外発生事件を本県が検挙した件数(流入)は、56件で前年に比べ90件(61.6%)減少し、本県検挙件数890件の6.3%を占めた。

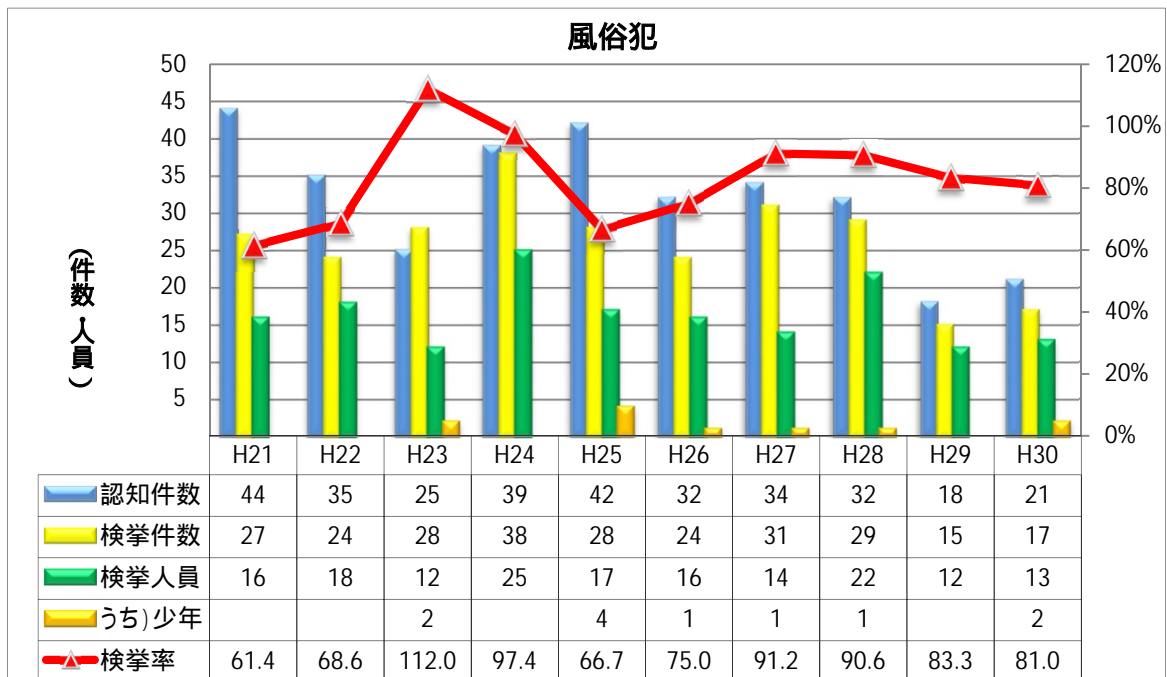
本県発生事件を県外警察が検挙した件数(流出)は、38件で前年に比べ11件(22.4%)減少し、本県発生事件1,487件の2.6%を占めた。

また、本県発生事件の検挙件数は、872件で、本県発生事件の検挙率は58.6%となった。

(6) 知能犯・風俗犯

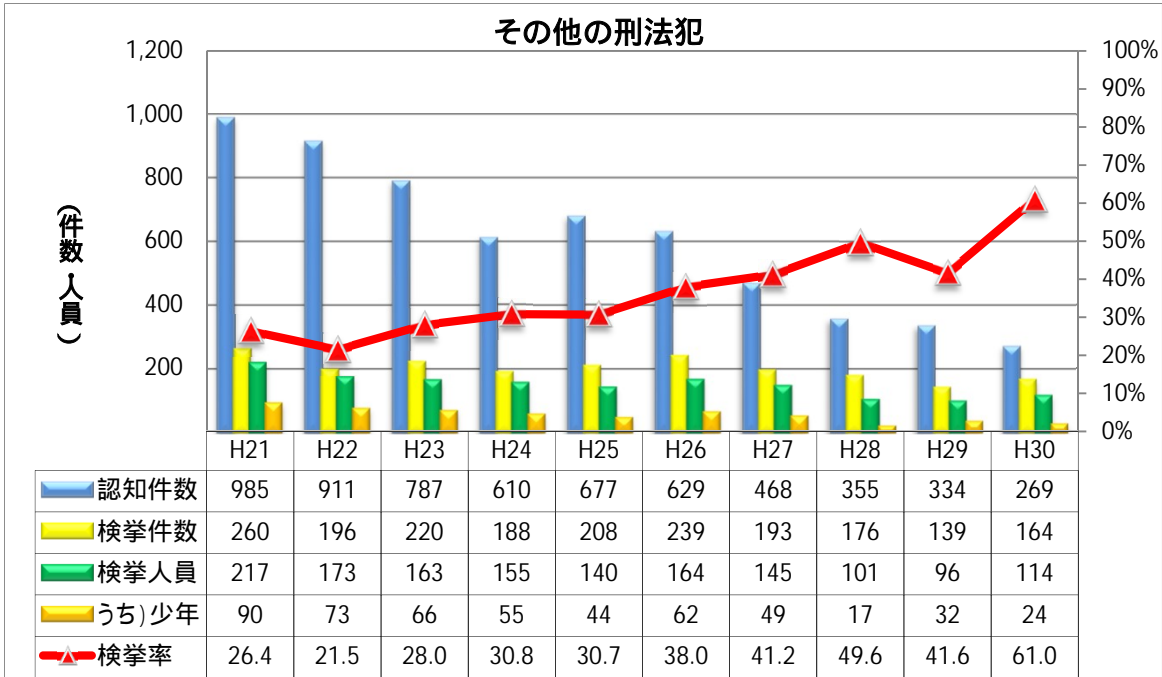


認知件数は、減少傾向で推移しており、平成30年は114件で前年に比べ68件(37.4%)減少した。検挙件数も認知件数と同様に推移し、平成30年は133件で前年に比べ52件(28.1%)減少した。検挙率は、平成30年が116.7%で前年に比べ15.1ポイント上昇した。



認知件数は、平成30年が21件で前年に比べ3件(16.7%)増加した。検挙件数は、平成30年が17件で前年に比べ2件(13.3%)増加した。検挙率は、平成30年が81.0%で3年連続して低下した。

(7) その他の刑法犯



認知件数は、平成15年の1,649件を頂点に減少傾向で推移しており、平成30年は269件で、前年に比べ65件(19.5%)減少した。

検挙件数は、平成30年が164件で前年に比べ25件(18.0%)増加した。

検挙率は、平成30年が61.0%で前年に比べ19.4ポイント上昇した。

2 犯罪の被害状況

(1) 生命身体の被害

死 傷 被 害 者 数

	平成26年		平成27年		平成28年		平成29年		平成30年	
	死者	傷者	死者	傷者	死者	傷者	死者	傷者	死者	傷者
総 数	2	69	7	65	6	56	4	85	2	109
殺 人	1	2	5	1	2	1	3	2		2
強 盗		1		1				3		
放 火	1	1					1			
強 制 性 交 等										
傷 害 (含 む 致 死)		59		58	1	53		78	1	101
過 失 致 死 傷 (含 む 業 過)		4	2	1	2			1	1	4
そ の 他		2		4	1	2		1		2

(2) 財産の被害

財 産 犯 の 被 害 額

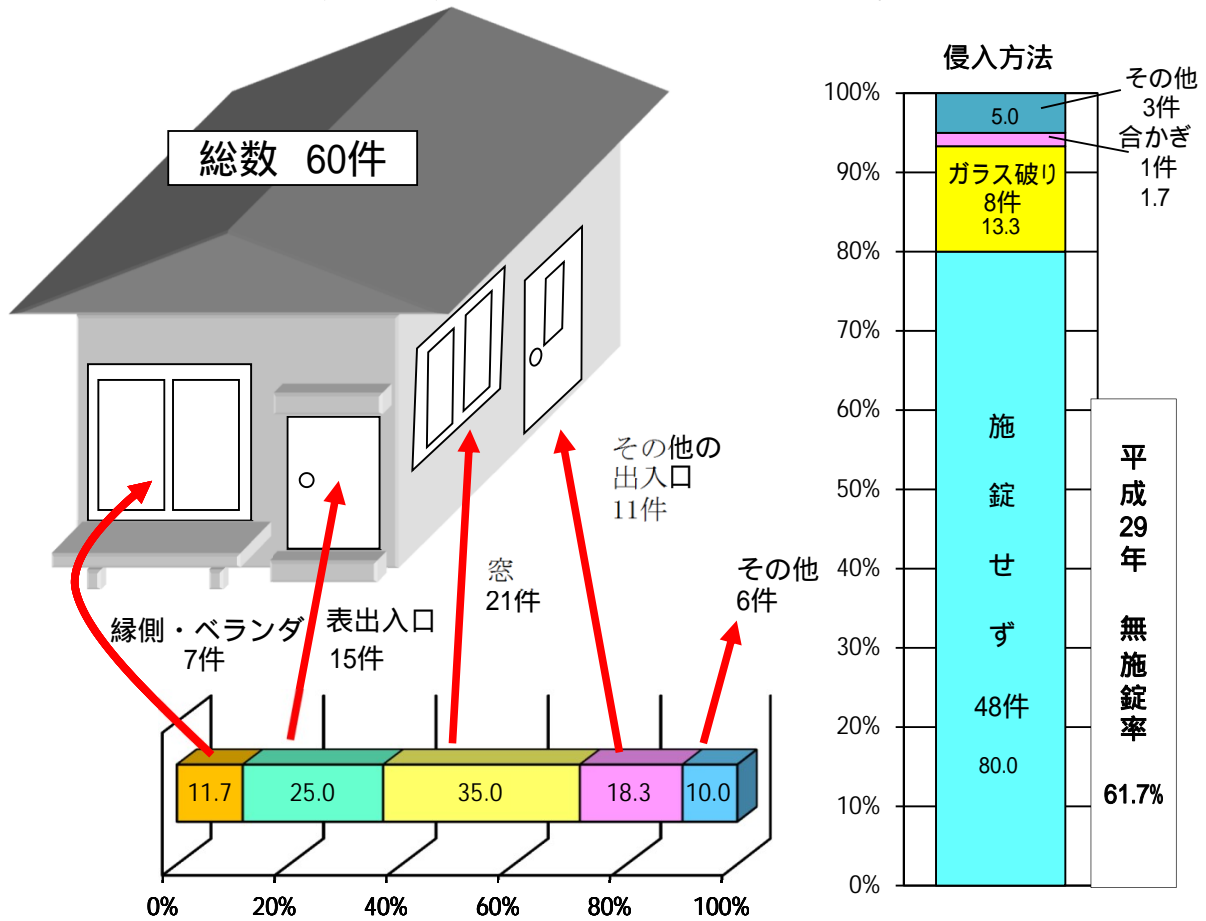
単位：万円

	平成26年		平成27年		平成28年		平成29年		平成30年	
	総額	うち)現金	総額	うち)現金	総額	うち)現金	総額	うち)現金	総額	うち)現金
総 数	47,737	34,735	28,380	20,343	20,458	14,043	25,000	15,045	9,804	5,148
強 盗			189	189			2		2	1
恐 喝	6	6	87	87	9	9	26	26	130	130
窃 盗	17,083	4,231	11,131	3,799	9,989	5,544	9,795	2,099	7,093	2,705
詐 欺	26,603	26,537	13,992	13,455	8,763	6,892	14,531	12,663	2,152	2,054
横 領	3,850	3,849	2,838	2,711	1,569	1,514	550	199	348	209
占有離脱物横領	195	111	143	101	129	83	96	58	80	49

注 単位未満は四捨五入しているため、個々の数値の合計は必ずしも総数に一致しない。

(3)住宅対象 侵入窃盗 侵入口・侵入方法の状況

住宅対象 侵入窃盗とは、空き巣、忍込み及び居空きの各手口をいう。



(4)少年【20歳未満】の犯罪被害の状況

刑法犯 少年被害件数

包括罪種	総数		少年計		0～5歳		6～12歳		13～15歳		16～19歳	
	うち女		うち女		うち女		うち女		うち女		うち女	
総数	1,409	525	331	129	4		28	17	90	30	209	82
凶悪犯	13	10	3	3			1	1			2	2
粗暴犯	204	76	29	11	4		4	2	8	3	13	6
窃盗犯	953	335	270	97			19	10	75	21	176	66
知能犯	44	25	2	2					1	1	1	1
風俗犯	17	17	6	6			3	3	1	1	2	2
その他	178	62	21	10			1	1	5	4	15	5

注 法人・団体被害者、被害者なしを除く。

(5)高齢者【65歳以上】の犯罪被害の状況

刑法犯 高齢者被害件数

包括罪種	総数		高齢者計		65～69歳		70～74歳		75～79歳		80歳以上	
	うち女		うち女		うち女		うち女		うち女		うち女	
総数	1,409	525	189	63	71	18	57	17	18	6	43	22
凶悪犯	13	10	2	1			2	1				
粗暴犯	204	76	23	8	13	2	3		1		6	6
窃盗犯	953	335	128	39	47	12	40	12	14	6	27	9
知能犯	44	25	8	7	2	1	3	3			3	3
風俗犯	17	17										
その他	178	62	28	8	9	3	9	1	3		7	4

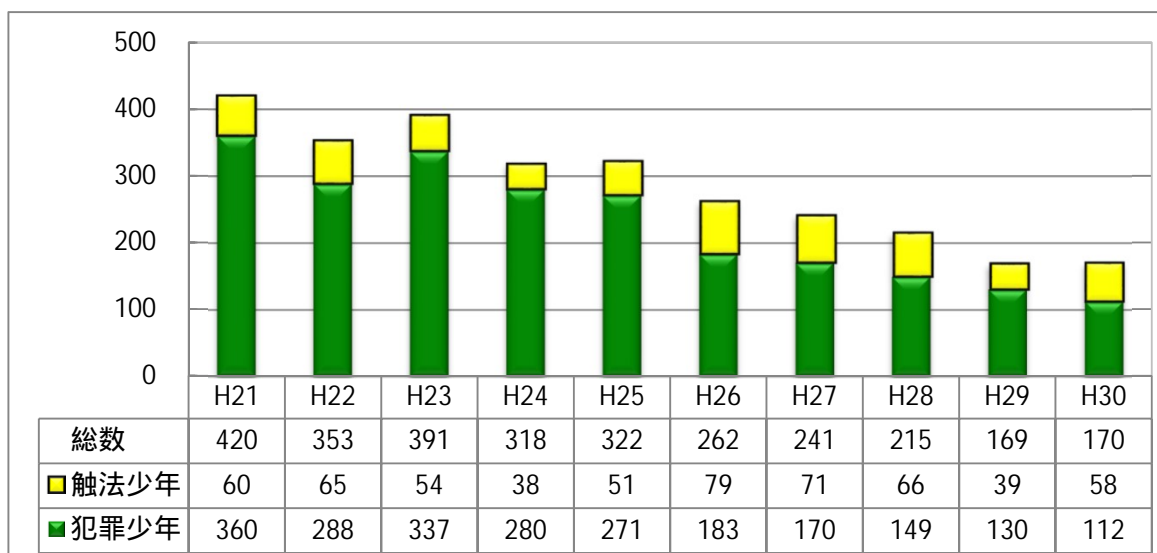
注 法人・団体被害者、被害者なしを除く。

3 非行少年等 検挙・補導人員

非行少年等 検挙・補導人員 前年対比

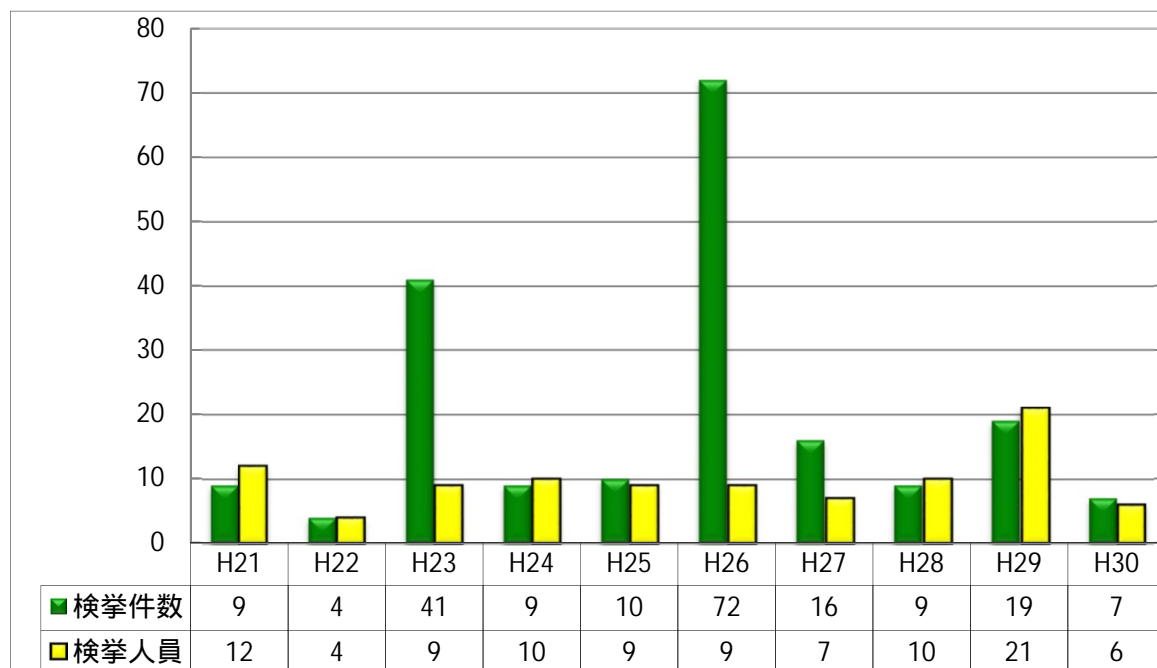
区分	総数	刑法犯少年		特別法犯少年	
		犯罪	触法	犯罪	触法
平成30年	175	170	112	58	5
平成29年	179	169	130	39	10
増減	-4	1	-18	19	-5
増減率	-2.2	0.6	-13.8	48.7	-50.0

4 刑法犯 少年犯罪 検挙・補導状況の推移

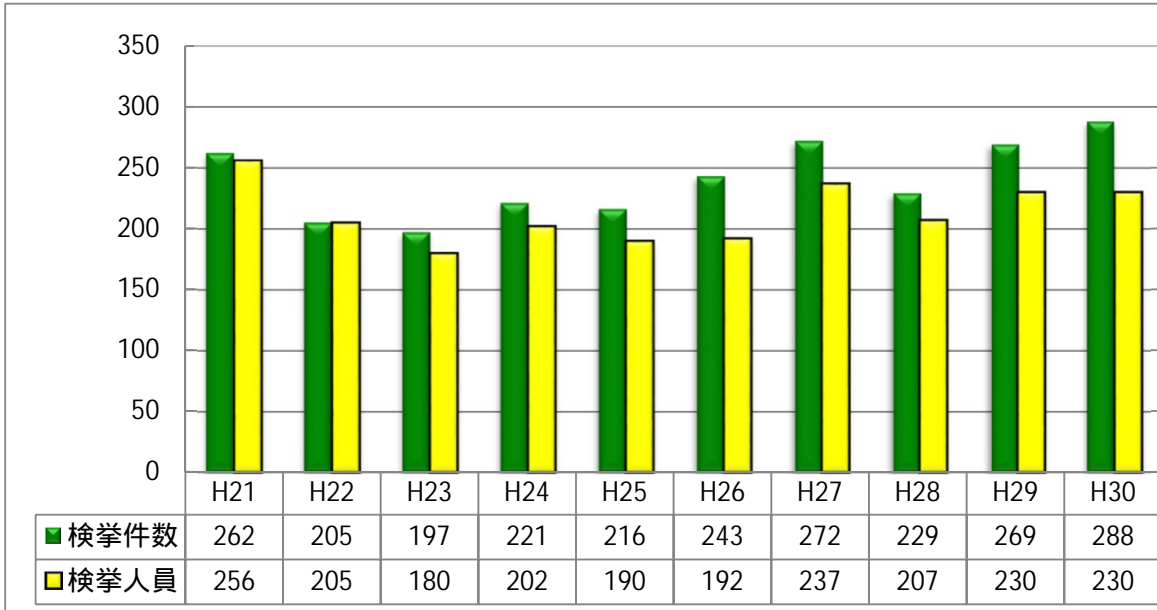


犯罪少年の検挙人員は、平成13年の1,125人を頂点にして大幅に減少傾向で推移し、平成30年は112人で、前年に比べ18人(13.8%)減少した。
窃盗犯の検挙人員は、53人で前年に比べ28人(34.6%)減少し、手口別では万引きが大幅に減少した。

5 刑法犯 来日外国人 検挙状況の推移

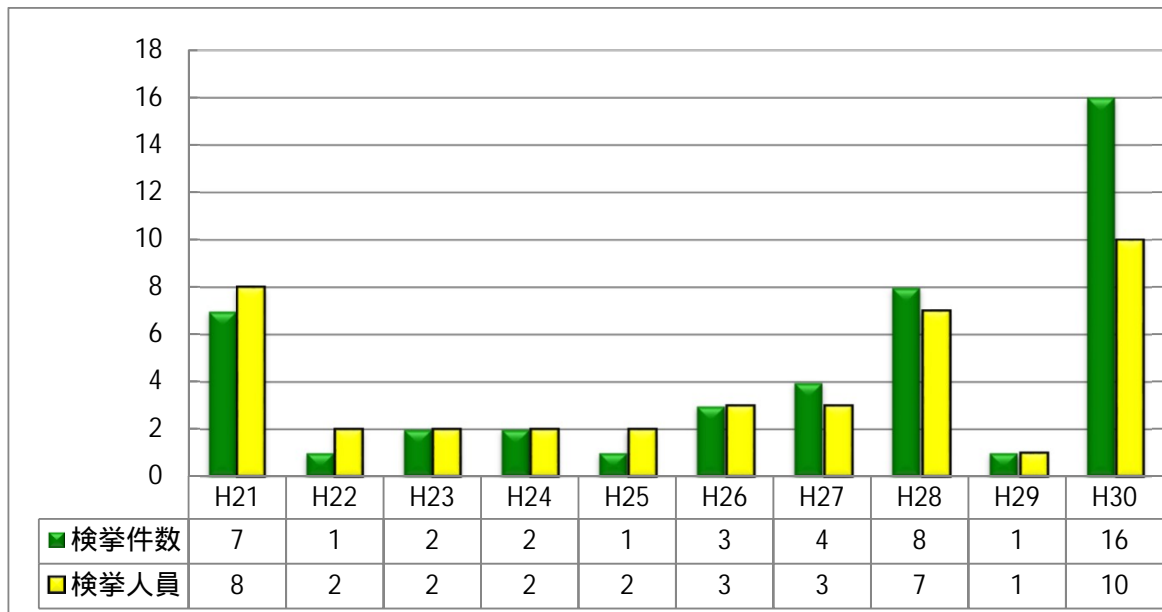


6 特別法犯 検挙件数・検挙人員の推移



特別法犯の検挙件数は前年に比べ増加し、検挙人員は前年と同数。
近年、高圧ガス保安法は減少傾向、犯罪収益移転防止法は増加傾向で推移している。

7 特別法犯 来日外国人 検挙件数・検挙人員の推移



統計表

第 1

刑 法 犯

1 年次別 包括罪種別 認知・検挙件数及び検挙人員

(1) 刑法犯総数

年次	認知件数	検挙件数	検挙人員	検挙率 (%)	犯罪率	年次	認知件数	検挙件数	検挙人員	検挙率 (%)	犯罪率
昭和20年	1,706	1,746	1,131	102.3	5.5	平成元年	6,719	5,210	1,882	77.5	10.9
21年	5,636	3,592	3,273	63.7	10.1	2年	6,935	5,109	1,799	73.7	11.3
22年	7,233	2,860	2,580	39.5	12.3	3年	6,695	4,769	1,810	71.2	10.9
23年	8,267	4,416	3,305	53.4	14.0	4年	6,288	3,337	1,670	53.1	10.2
24年	9,049	5,905	3,426	65.3	15.2	5年	6,051	3,617	1,684	59.8	9.8
25年	9,242	7,211	3,874	78.0	15.4	6年	6,527	4,301	1,758	65.9	10.6
26年	6,930	5,177	3,263	74.7	11.5	7年	6,028	4,248	1,766	70.5	9.8
27年	7,248	4,893	3,013	67.5	12.0	8年	6,323	3,904	1,751	61.7	10.3
28年	8,414	5,735	3,062	68.2	13.9	9年	6,007	3,790	1,899	63.1	9.8
29年	7,731	5,284	2,854	68.3	12.7	10年	6,348	4,146	1,938	65.3	10.3
30年	8,404	5,873	2,802	69.9	13.1	11年	6,509	3,970	1,957	61.0	10.6
31年	8,289	5,620	2,532	67.8	13.5	12年	6,682	3,642	1,910	54.5	10.9
32年	8,064	5,673	2,414	70.3	13.2	13年	7,468	2,889	2,167	38.7	12.2
33年	7,168	5,068	2,529	70.7	11.8	14年	8,215	3,598	2,071	43.8	13.4
34年	7,670	5,847	2,622	76.2	12.7	15年	9,302	4,541	2,390	48.8	15.2
35年	7,144	5,678	2,559	79.5	11.9	16年	8,688	3,574	2,081	41.1	14.2
36年	6,414	5,027	2,317	78.4	10.8	17年	7,382	3,437	1,988	46.6	12.2
37年	6,511	5,235	2,136	80.4	11.0	18年	6,838	3,862	1,734	56.5	11.3
38年	5,524	4,024	2,023	72.8	9.4	19年	6,261	3,203	1,572	51.2	10.4
39年	6,415	4,953	2,188	77.2	11.0	20年	6,005	3,013	1,532	50.2	10.1
40年	5,891	4,378	2,083	74.3	10.2	21年	5,845	2,518	1,411	43.1	9.9
41年	6,851	4,811	2,294	70.2	11.9	22年	5,189	2,682	1,336	51.7	8.8
42年	5,374	4,077	2,087	75.9	9.3	23年	4,941	2,105	1,270	42.6	8.4
43年	5,738	4,074	2,277	71.0	10.0	24年	4,313	2,310	1,293	53.6	7.4
44年	6,026	4,391	1,930	72.9	10.5	25年	4,279	2,740	1,180	64.0	7.4
45年	5,594	4,161	2,029	74.4	9.8	26年	4,077	2,139	1,042	52.5	7.1
46年	4,754	3,233	1,874	68.0	8.4	27年	3,388	1,785	1,030	52.7	5.9
47年	4,578	3,733	1,640	81.5	8.0	28年	2,907	1,796	942	61.8	5.1
48年	5,583	4,167	1,622	74.6	9.8	29年	2,604	1,683	938	64.6	4.6
49年	4,885	3,959	1,528	81.0	8.5	30年	2,110	1,412	894	66.9	3.8
50年	5,255	4,357	1,772	82.9	9.0						
51年	5,003	4,390	1,768	87.7	8.5						
52年	4,782	4,174	1,433	87.3	8.1						
53年	5,742	4,477	1,509	78.0	9.7						
54年	5,273	3,940	1,634	74.7	8.8						
55年	5,622	4,361	1,553	77.6	9.3						
56年	5,580	4,057	1,799	72.7	9.2						
57年	5,695	3,895	1,857	68.4	9.3						
58年	6,117	4,344	2,290	71.0	10.0						
59年	6,036	3,960	1,970	65.6	9.8						
60年	7,164	5,223	2,080	72.9	11.6						
61年	7,329	5,441	2,228	74.2	11.9						
62年	7,031	5,390	2,323	76.7	11.4						
63年	6,646	5,978	2,246	89.9	10.8						

注1 昭和31年以降は14年未満者のみによる触法事犯が計上されていないので、昭和30年以前の統計数字とは条件を異にする。

2 昭和40年以前の検挙件数は発生地主義の検挙件数であり、昭和41年以降の検挙件数は検挙地主義の検挙件数であるので条件を異にする。

3 犯罪率は人口1,000人当たりの認知件数。(算出に用いた人口は各年10月1日現在の推計人口。)

(2) 重要犯罪

年次	認知件数	検挙数	検挙人員	検挙率(%)
昭和43年	94	88	91	93.6
44年	109	104	92	95.4
45年	110	113	114	102.7
46年	83	79	90	95.2
47年	94	85	70	90.4
48年	93	89	77	95.7
49年	79	75	61	94.9
50年	63	60	72	95.2
51年	105	103	96	98.1
52年	42	40	46	95.2
53年	77	63	47	81.8
54年	37	33	34	89.2
55年	42	35	29	83.3
56年	42	39	44	92.9
57年	48	40	44	83.3
58年	66	63	68	95.5
59年	53	50	53	94.3
60年	76	68	64	89.5
61年	55	51	53	92.7
62年	50	50	42	100.0
63年	52	52	32	100.0
平成元年	54	55	33	101.9
2年	32	35	23	109.4
3年	35	32	23	91.4
4年	56	51	30	91.1
5年	49	44	22	89.8
6年	54	52	37	96.3
7年	67	66	36	98.5
8年	46	43	26	93.5
9年	70	65	42	92.9
10年	78	75	32	96.2
11年	87	65	40	74.7
12年	89	58	38	65.2
13年	97	68	60	70.1
14年	98	73	63	74.5
15年	108	66	70	61.1

年次	認知件数	検挙数	検挙人員	検挙率(%)
平成16年	84	57	48	67.9
17年	75	56	41	74.7
18年	54	44	31	81.5
19年	57	53	35	93.0
20年	46	26	17	56.5
21年	40	22	22	55.0
22年	47	36	29	76.6
23年	33	40	23	121.2
24年	40	36	23	90.0
25年	45	37	27	82.2
26年	33	28	20	84.8
27年	45	44	25	97.8
28年	33	28	22	84.8
29年	31	25	22	80.6
30年	37	31	29	83.8

(3) 凶悪犯

年次	認知件数	検挙件数	検挙人員	検挙率 (%)
昭和20年	17	17	13	100.0
21年	43	27	38	62.8
22年	40	29	28	72.5
23年	68	59	91	86.8
24年	80	77	94	96.3
25年	169	163	131	96.4
26年	92	91	97	98.9
27年	102	95	115	93.1
28年	85	77	81	90.6
29年	92	77	69	83.7
30年	87	83	89	95.4
31年	71	68	65	95.8
32年	64	59	82	92.2
33年	83	81	87	97.6
34年	93	90	130	96.8
35年	86	84	112	97.7
36年	86	86	108	100.0
37年	68	68	62	100.0
38年	69	68	85	98.6
39年	77	75	0	97.4
40年	89	87	101	97.8
41年	109	104	107	95.4
42年	73	73	98	100.0
43年	67	61	66	91.0
44年	86	81	78	94.2
45年	83	86	101	103.6
46年	59	56	79	94.9
47年	82	75	59	91.5
48年	69	65	65	94.2
49年	67	64	57	95.5
50年	52	49	63	94.2
51年	93	91	86	97.8
52年	34	32	34	94.1
53年	45	41	41	91.1
54年	25	24	27	96.0
55年	32	28	26	87.5
56年	39	37	42	94.9
57年	35	28	35	80.0
58年	48	47	60	97.9
59年	43	41	44	95.3
60年	52	48	54	92.3
61年	40	39	48	97.5
62年	37	38	38	102.7
63年	38	35	25	92.1

年次	認知件数	検挙件数	検挙人員	検挙率 (%)
平成元年	38	40	0	105.3
2年	22	25	18	113.6
3年	24	21	20	87.5
4年	37	33	24	89.2
5年	33	30	17	90.9
6年	30	28	24	93.3
7年	33	32	22	97.0
8年	19	16	14	84.2
9年	39	37	32	94.9
10年	37	35	23	94.6
11年	28	26	24	92.9
12年	38	32	28	84.2
13年	45	33	43	73.3
14年	44	38	45	86.4
15年	40	31	51	77.5
16年	33	27	31	81.8
17年	30	22	24	73.3
18年	25	19	17	76.0
19年	25	32	28	128.0
20年	24	21	14	87.5
21年	24	18	20	75.0
22年	20	17	16	85.0
23年	16	16	15	100.0
24年	18	17	14	94.4
25年	18	18	14	100.0
26年	16	15	11	93.8
27年	23	23	18	100.0
28年	8	7	6	87.5
29年	16	13	15	81.3
30年	15	14	15	93.3

- 注1 昭和31年以降は14年未満者のみによる触法事犯が計上されていないので、昭和30年以前の統計数字とは条件を異にする。
 2 昭和40年以前の検挙件数は発生地主義の検挙件数であり、昭和41年以降の検挙件数は検挙地主義の検挙件数であるので条件を異にする。

(4) 粗暴犯

年次	認知件数	検挙件数	検挙人員	検挙率 (%)
昭和20年	35	36	39	102.9
21年	79	72	96	91.1
22年	88	88	137	100.0
23年	261	265	268	101.5
24年	530	527	502	99.4
25年	709	702	569	99.0
26年	369	365	407	98.9
27年	509	506	499	99.4
28年	680	676	595	99.4
29年	832	828	767	99.5
30年	784	779	672	99.4
31年	864	861	786	99.7
32年	747	747	686	100.0
33年	982	979	925	99.7
34年	1,169	1,171	973	100.2
35年	1,105	1,102	924	99.7
36年	1,012	1,008	800	99.6
37年	863	863	764	100.0
38年	731	726	654	99.3
39年	912	909	783	99.7
40年	711	706	655	99.3
41年	943	927	776	98.3
42年	599	596	618	99.5
43年	793	787	726	99.2
44年	506	506	555	100.0
45年	595	595	621	100.0
46年	391	377	461	96.4
47年	341	343	371	100.6
48年	423	418	387	98.8
49年	316	310	320	98.1
50年	447	438	475	98.0
51年	363	364	427	100.3
52年	293	295	315	100.7
53年	259	256	329	98.8
54年	273	271	458	99.3
55年	230	230	330	100.0
56年	279	275	356	98.6
57年	300	294	395	98.0
58年	331	330	476	99.7
59年	285	287	376	100.7
60年	258	256	329	99.2
61年	266	264	386	99.2
62年	209	211	276	101.0
63年	228	226	268	99.1

年次	認知件数	検挙件数	検挙人員	検挙率 (%)
平成元年	261	262	310	100.4
2年	266	263	288	98.9
3年	237	237	290	100.0
4年	212	208	265	98.1
5年	180	175	231	97.2
6年	208	208	248	100.0
7年	203	201	222	99.0
8年	156	157	231	100.6
9年	169	168	256	99.4
10年	187	184	201	98.4
11年	158	153	195	96.8
12年	222	208	327	93.7
13年	217	202	313	93.1
14年	266	232	290	87.2
15年	281	345	274	122.8
16年	233	198	252	85.0
17年	256	227	278	88.7
18年	239	202	249	84.5
19年	214	179	206	83.6
20年	177	158	177	89.3
21年	172	148	168	86.0
22年	187	152	161	81.3
23年	157	143	159	91.1
24年	178	171	169	96.1
25年	160	154	165	96.3
26年	121	100	104	82.6
27年	122	108	103	88.5
28年	115	100	104	87.0
29年	153	136	151	88.9
30年	204	194	199	95.1

注1 昭和31年以降は14年未満者のみによる触法事犯が計上されていないので、昭和30年以前の統計数字とは条件を異にする。
 2 昭和40年以前の検挙件数は発生地主義の検挙件数であり、昭和41年以降の検挙件数は検挙地主義の検挙件数であるので条件を異にする。

(5) 知能犯

年次	認知件数	検挙件数	検挙人員	検挙率(%)
昭和20年	205	222	137	108.3
21年	551	541	537	98.2
22年	649	649	393	100.0
23年	1,287	1,367	654	106.2
24年	2,243	2,258	854	100.7
25年	2,288	2,275	971	99.4
26年	1,362	1,355	691	99.5
27年	1,216	1,197	598	98.4
28年	1,546	1,533	622	99.2
29年	1,161	1,146	456	98.7
30年	1,388	1,368	515	98.6
31年	1,030	1,019	379	98.9
32年	1,297	1,297	406	100.0
33年	1,123	1,123	334	100.0
34年	1,078	1,087	344	100.8
35年	1,262	1,261	356	99.9
36年	1,270	1,266	335	99.7
37年	997	994	260	99.7
38年	794	786	202	99.0
39年	1,210	1,204	253	99.5
40年	937	928	221	99.0
41年	1,275	1,244	278	97.6
42年	724	734	244	101.4
43年	884	869	186	98.3
44年	1,108	1,091	198	98.5
45年	904	942	155	104.2
46年	542	516	139	95.2
47年	502	681	150	135.7
48年	729	711	143	97.5
49年	437	529	130	121.1
50年	709	724	168	102.1
51年	887	1,082	159	122.0
52年	651	623	109	95.7
53年	744	711	137	95.6
54年	635	632	127	99.5
55年	662	672	114	101.5
56年	559	545	178	97.5
57年	645	540	138	83.7
58年	561	538	139	95.9
59年	629	697	153	110.8
60年	727	681	167	93.7
61年	735	800	209	108.8
62年	606	640	238	105.6
63年	700	990	178	141.4

年次	認知件数	検挙件数	検挙人員	検挙率(%)
平成元年	533	906	105	170.0
2年	495	615	142	124.2
3年	504	579	126	114.9
4年	555	559	109	100.7
5年	494	575	109	116.4
6年	482	716	121	148.5
7年	500	681	102	136.2
8年	402	798	77	198.5
9年	487	530	110	108.8
10年	407	472	104	116.0
11年	297	307	88	103.4
12年	257	369	83	143.6
13年	315	343	111	108.9
14年	398	400	98	100.5
15年	507	425	132	83.8
16年	517	534	120	103.3
17年	613	300	105	48.9
18年	558	445	117	79.7
19年	348	151	94	43.4
20年	317	238	107	75.1
21年	227	210	89	92.5
22年	144	263	70	182.6
23年	157	148	70	94.3
24年	176	165	88	93.8
25年	167	157	76	94.0
26年	138	121	78	87.7
27年	110	86	47	78.2
28年	122	131	56	107.4
29年	182	185	52	101.6
30年	114	133	63	116.7

注1 昭和31年以降は14年未満者のみによる触法事犯が計上されていないので、昭和30年以前の統計数字とは条件を異にする。

2 昭和40年以前の検挙件数は発生地主義の検挙件数であり、昭和41年以降の検挙件数は検挙地主義の検挙件数であるので条件を異にする。

3 昭和63年以前は占有離脱物横領を知能犯に、平成元年以降はその他刑法犯に含む。

(6) 風俗犯

年次	認知件数	検挙件数	検挙人員	検挙率(%)
昭和20年	117	117	171	100.0
21年	42	40	145	95.2
22年	92	90	440	97.8
23年	98	98	368	100.0
24年	55	55	221	100.0
25年	44	44	153	100.0
26年	62	62	103	100.0
27年	22	22	54	100.0
28年	16	16	80	100.0
29年	17	17	50	100.0
30年	9	9	33	100.0
31年	10	10	15	100.0
32年	14	14	19	100.0
33年	40	40	26	100.0
34年	16	16	10	100.0
35年	43	43	50	100.0
36年	32	32	40	100.0
37年	29	29	30	100.0
38年	35	35	64	100.0
39年	51	51	62	100.0
40年	84	84	134	100.0
41年	91	83	110	91.2
42年	55	50	89	90.9
43年	117	110	248	94.0
44年	40	39	78	97.5
45年	81	80	96	98.8
46年	85	84	141	98.8
47年	81	85	161	104.9
48年	59	57	52	96.6
49年	116	113	180	97.4
50年	98	102	152	104.1
51年	53	55	175	103.8
52年	23	23	56	100.0
53年	38	37	25	97.4
54年	24	20	49	83.3
55年	15	12	28	80.0
56年	8	6	15	75.0
57年	33	31	53	93.9
58年	44	42	125	95.5
59年	29	28	43	96.6
60年	56	52	65	92.9
61年	39	26	43	66.7
62年	37	36	134	97.3
63年	44	49	186	111.4

年次	認知件数	検挙件数	検挙人員	検挙率(%)
平成元年	38	40	43	105.3
2年	55	55	74	100.0
3年	45	44	63	97.8
4年	45	42	61	93.3
5年	65	63	117	96.9
6年	45	44	53	97.8
7年	45	46	47	102.2
8年	36	36	22	100.0
9年	39	35	22	89.7
10年	50	49	17	98.0
11年	88	66	28	75.0
12年	55	29	14	52.7
13年	63	45	16	71.4
14年	65	44	24	67.7
15年	115	63	36	54.8
16年	71	47	30	66.2
17年	61	48	28	78.7
18年	48	37	23	77.1
19年	67	45	37	67.2
20年	41	22	11	53.7
21年	44	27	16	61.4
22年	35	24	18	68.6
23年	25	28	12	112.0
24年	39	38	25	97.4
25年	42	28	17	66.7
26年	32	24	16	75.0
27年	34	31	14	91.2
28年	32	29	22	90.6
29年	18	15	12	83.3
30年	21	17	13	81.0

- 注1 昭和31年以降は14年未満者のみによる触法事犯が計上されていないので、昭和30年以前の統計数字とは条件を異にする。
 2 昭和40年以前の検挙件数は発生地主義の検挙件数であり、昭和41年以降の検挙件数は検挙地主義の検挙件数であるので条件を異にする。

(7) その他の刑法犯

年次	認知 件数	検挙 件数	検挙 人員	検挙率 (%)
昭和20年	168	162	196	96.4
21年	286	276	306	96.5
22年	258	282	248	109.3
23年	324	324	375	100.0
24年	450	441	369	98.0
25年	472	470	361	99.6
26年	283	281	222	99.3
27年	406	406	373	100.0
28年	403	397	336	98.5
29年	347	338	261	97.4
30年	411	399	316	97.1
31年	406	396	277	97.5
32年	398	496	249	124.6
33年	259	259	201	100.0
34年	332	330	233	99.4
35年	339	337	217	99.4
36年	254	251	208	98.8
37年	343	343	264	100.0
38年	285	283	200	99.3
39年	290	287	195	99.0
40年	255	253	170	99.2
41年	359	336	222	93.6
42年	255	236	296	92.5
43年	263	254	220	96.6
44年	184	175	182	95.1
45年	220	218	157	99.1
46年	183	180	149	98.4
47年	141	142	136	100.7
48年	177	145	116	81.9
49年	155	149	97	96.1
50年	132	124	93	93.9
51年	110	111	81	100.9
52年	118	122	93	103.4
53年	144	134	74	93.1
54年	96	89	83	92.7
55年	86	76	84	88.4
56年	140	131	116	93.6
57年	153	142	102	92.8
58年	122	102	88	83.6
59年	136	105	83	77.2
60年	186	119	91	64.0
61年	157	107	101	68.2
62年	142	102	80	71.8
63年	139	110	90	79.1

年次	認知 件数	検挙 件数	検挙 人員	検挙率 (%)
平成元年	193	150	121	77.7
2年	191	158	153	82.7
3年	268	216	154	80.6
4年	341	287	227	84.2
5年	252	217	202	86.1
6年	293	254	244	86.7
7年	289	277	262	95.8
8年	325	305	311	93.8
9年	321	299	320	93.1
10年	352	333	332	94.6
11年	378	341	367	90.2
12年	391	275	221	70.3
13年	548	331	359	60.4
14年	924	391	391	42.3
15年	1,649	583	555	35.4
16年	1,571	488	436	31.1
17年	1,436	469	406	32.7
18年	1,358	424	333	31.2
19年	1,308	374	285	28.6
20年	1,086	273	202	25.1
21年	985	260	217	26.4
22年	911	196	173	21.5
23年	787	220	163	28.0
24年	610	188	155	30.8
25年	677	208	140	30.7
26年	629	239	164	38.0
27年	468	193	145	41.2
28年	355	176	101	49.6
29年	334	139	96	41.6
30年	269	164	114	61.0

注1 昭和31年以降は14年未満者のみによる触法事犯が計上されていないので、昭和30年以前の統計数字とは条件を異にする。

2 昭和40年以前の検挙件数は発生地主義の検挙件数であり、昭和41年以降の検挙件数は検挙地主義の検挙件数であるので条件を異にする。

3 昭和63年以前は占有離脱物横領を知能犯に、平成元年以降はその他の刑法犯に含む。

2 都道府県別 刑法犯・窃盗犯 認知・検挙件数及び検挙人員

都道府県	刑 法 犯							窃 盗 犯				
	認知 件数	犯罪率	負担件数	検挙 件数	検挙率	検挙 人員	うち 少年	認知 件数	検挙 件数	検挙率	検挙 人員	うち 少年
総 数	817,338	6.5	3.2	309,409	37.9%	206,094	23,489	582,141	190,544	32.7%	102,369	13,163
北海道	25,459	4.8	2.4	10,777	42.3%	8,786	751	16,401	5,935	36.2%	4,187	436
青森県	4,060	3.2	1.7	2,331	57.4%	1,653	125	2,664	1,484	55.7%	946	94
岩手県	3,458	2.8	1.6	1,710	49.5%	1,193	103	2,464	1,178	47.8%	741	67
宮城県	13,755	5.9	3.7	6,226	45.3%	3,205	264	9,919	4,090	41.2%	1,811	161
秋田県	2,460	2.5	1.2	1,794	72.9%	1,186	65	1,766	1,134	64.2%	774	37
山形県	3,614	3.3	1.8	2,618	72.4%	1,693	156	2,424	1,665	68.7%	804	75
福島県	10,277	5.5	2.9	4,341	42.2%	2,115	144	7,541	3,144	41.7%	1,278	86
東京都	114,492	8.3	2.6	37,579	32.8%	28,468	3,020	78,924	19,163	24.3%	11,922	1,554
茨城県	22,550	7.8	4.7	8,181	36.3%	4,237	402	17,081	5,805	34.0%	2,048	225
栃木県	11,346	5.8	3.3	4,787	42.2%	2,551	302	8,358	3,301	39.5%	1,401	191
群馬県	12,201	6.3	3.5	6,110	50.1%	3,495	301	8,629	3,863	44.8%	1,558	165
埼玉県	60,001	8.2	5.2	18,433	30.7%	11,877	1,434	44,685	11,444	25.6%	6,030	822
千葉県	46,698	7.5	4.6	14,597	31.3%	8,464	1,069	34,693	9,953	28.7%	4,632	574
神奈川県	46,780	5.1	3.0	20,062	42.9%	12,734	1,704	33,487	13,048	39.0%	6,780	954
新潟県	11,137	5.0	2.7	5,527	49.6%	3,450	326	7,625	3,629	47.6%	1,856	175
山梨県	4,123	5.0	2.5	1,918	46.5%	1,185	197	3,186	1,415	44.4%	720	109
長野県	8,825	4.3	2.5	4,163	47.2%	2,350	279	6,251	2,882	46.1%	1,400	166
静岡県	19,659	5.4	3.2	8,078	41.1%	5,758	559	13,293	4,786	36.0%	2,784	312
富山県	4,846	4.6	2.5	2,640	54.5%	1,664	204	3,300	1,773	53.7%	861	117
石川県	4,722	4.1	2.4	2,146	45.4%	1,380	126	3,563	1,428	40.1%	758	75
福井県	3,197	4.1	1.8	1,786	55.9%	1,117	78	2,228	1,189	53.4%	535	41
岐阜県	13,232	6.6	3.8	4,956	37.5%	2,848	262	9,188	3,249	35.4%	1,440	160
愛知県	55,080	7.3	4.1	18,687	33.9%	13,622	1,585	37,922	11,244	29.7%	6,807	914
三重県	11,247	6.3	3.7	4,964	44.1%	2,210	240	8,248	3,623	43.9%	1,228	150
滋賀県	7,967	5.6	3.5	3,340	41.9%	1,952	359	5,618	2,307	41.1%	1,114	219
京都府	16,821	6.5	2.6	5,736	34.1%	4,295	492	12,225	3,306	27.0%	2,230	270
大阪府	95,558	10.8	4.4	21,485	22.5%	15,918	2,236	73,962	11,617	15.7%	6,867	1,148
兵庫県	44,233	8.1	3.7	15,872	35.9%	12,455	1,325	29,294	8,216	28.0%	5,276	686
奈良県	7,764	5.8	3.1	4,437	57.1%	2,326	282	5,439	3,125	57.5%	1,332	175
和歌山県	4,848	5.2	2.2	2,891	59.6%	1,709	224	3,155	1,911	60.6%	886	128
鳥取県	2,110	3.8	1.7	1,412	66.9%	894	112	1,487	890	59.9%	490	53
島根県	2,631	3.9	1.7	1,682	63.9%	846	116	1,964	1,203	61.3%	524	69
岡山県	9,509	5.0	2.7	4,266	44.9%	2,933	428	6,707	2,500	37.3%	1,418	234
広島県	14,311	5.1	2.8	6,182	43.2%	4,440	499	9,514	3,738	39.3%	2,263	267
山口県	5,419	4.0	1.7	2,964	54.7%	2,124	234	3,599	1,925	53.5%	1,228	124
徳島県	3,094	4.2	2.0	1,691	54.7%	910	89	2,238	1,260	56.3%	603	64
香川県	5,222	5.4	2.8	2,646	50.7%	1,595	188	3,736	1,765	47.2%	910	127
愛媛県	8,626	6.4	3.5	4,074	47.2%	2,401	234	6,091	2,940	48.3%	1,346	146
高知県	4,052	5.7	2.5	1,652	40.8%	920	108	3,084	1,163	37.7%	562	75
福岡県	36,701	7.2	3.3	15,114	41.2%	9,906	1,353	25,485	9,373	36.8%	4,494	706
佐賀県	3,581	4.4	2.1	2,286	63.8%	1,281	164	2,646	1,635	61.8%	725	98
長崎県	3,622	2.7	1.2	2,394	66.1%	1,760	110	2,335	1,498	64.2%	1,042	64
熊本県	6,932	3.9	2.2	3,681	53.1%	2,595	267	4,747	2,397	50.5%	1,431	160
大分県	3,331	2.9	1.6	1,885	56.6%	1,312	134	2,332	1,254	53.8%	780	100
宮崎県	4,205	3.9	2.1	2,260	53.7%	1,553	178	2,931	1,358	46.3%	758	113
鹿児島県	6,704	4.2	2.2	3,129	46.7%	1,722	153	5,051	2,349	46.5%	1,050	111
沖縄県	6,878	4.8	2.5	3,919	57.0%	3,006	508	4,661	2,389	51.3%	1,739	366

注1 負担件数は平成30年警察官条例定員1人当たりの認知件数。千葉県については新東京国際空港警備隊1,500名の定員を除く。

2 犯罪率は人口1,000人当たりの認知件数。(算出に用いた人口は平成30年10月1日現在の推計人口。)

3 市町村別 刑法犯・窃盗犯 認知件数

区 分	刑 法 犯 認 知 件 数						窃 盗 犯 認 知 件 数					
	平成30年		平成29年		増減件数		平成30年		平成29年		増減件数	
		犯罪率		犯罪率		%		犯罪率		犯罪率		%
総 数	2,110	3.8	2,604	4.6	-494	-19.0	1,487	2.7	1,901	3.4	-414	-21.8
鳥取市	850	4.5	997	5.2	-147	-14.7	606	3.2	711	3.7	-105	-14.8
米子市	640	4.3	868	5.8	-228	-26.3	479	3.2	676	4.5	-197	-29.1
倉吉市	202	4.3	222	4.6	-20	-9.0	133	2.8	140	2.9	-7	-5.0
境港市	101	3.0	119	3.6	-18	-15.1	67	2.0	93	2.8	-26	-28.0
岩美町	22	2.0	29	2.6	-7	-24.1	14	1.3	18	1.6	-4	-22.2
若桜町	5	1.6	1	0.3	4	400.0	4	1.3	1	0.3	3	300.0
智頭町	8	1.2	11	1.6	-3	-27.3	4	0.6	7	1.0	-3	-42.9
八頭町	32	2.0	42	2.6	-10	-23.8	18	1.1	26	1.6	-8	-30.8
三朝町	13	2.1	17	2.7	-4	-23.5	9	1.5	9	1.4	0	0.0
湯梨浜町	45	2.8	53	3.3	-8	-15.1	34	2.1	32	2.0	2	6.3
琴浦町	31	1.8	54	3.2	-23	-42.6	20	1.2	42	2.5	-22	-52.4
北栄町	44	3.1	47	3.2	-3	-6.4	29	2.0	34	2.3	-5	-14.7
日吉津村	38	10.6	60	17.1	-22	-36.7	30	8.4	58	16.6	-28	-48.3
大山町	26	1.6	13	0.8	13	100.0	15	0.9	9	0.6	6	66.7
南部町	13	1.2	26	2.4	-13	-50.0	5	0.5	16	1.5	-11	-68.8
伯耆町	17	1.6	12	1.1	5	41.7	15	1.4	9	0.8	6	66.7
日南町	5	1.2	6	1.3	-1	-16.7	2	0.5	3	0.7	-1	-33.3
日野町	2	0.7	18	5.8	-16	-88.9	0	0.0	16	5.2	-16	-100.0
江府町	7	2.5	2	0.7	5	250.0	2	0.7	1	0.3	1	100.0
発生地不明	9		7		2	28.6	1		0		1	

注 犯罪率は人口1,000人当たりの認知件数。(算出に用いた人口は各年10月1日現在の推計人口。)

4 年次別 罪種別 認知・検挙件数及び検挙人員

罪種別	平成21年			平成22年			平成23年			平成24年			認知
	認知	検挙	人員	認知	検挙	人員	認知	検挙	人員	認知	検挙	人員	
刑法犯 総数	5,845	2,518	1,411	5,189	2,682	1,336	4,941	2,105	1,270	4,313	2,310	1,293	4,279
重要犯罪	40	22	22	47	36	29	33	40	23	40	36	23	45
凶悪犯	24	18	20	20	17	16	16	16	15	18	17	14	18
殺人	6	5	4	2	2	2	2	2	2	1	1	1	5
強盗	9	7	12	12	8	10	7	8	10	9	9	7	4
強盗殺人	4	3	3	2	2	1							
強盗傷人	2	2	6	3	2	5	1	1	1	3	3	2	2
強盗・強制性交等			1				1	1	4				
強盗・準強盗	3	2	2	7	4	4	5	6	5	6	6	5	2
放火	6	3	1	1	3	2	3	3	2	5	5	4	4
強制性交等	3	3	3	5	4	2	4	3	1	3	2	2	5
粗暴犯	172	148	168	187	152	161	157	143	159	178	171	169	160
凶器準備集合													
暴行	65	54	51	79	60	58	69	63	63	67	67	66	50
傷害	71	63	81	82	68	78	67	61	70	82	77	81	93
脅迫	15	13	13	8	7	6	10	9	8	15	13	7	11
恐喝	21	18	23	18	17	19	11	10	18	14	14	15	6
窃盗犯	4,393	1,855	901	3,892	2,030	898	3,799	1,550	851	3,292	1,731	842	3,215
侵入盗	534	356	80	405	320	46	444	297	62	380	233	49	301
乗り物盗	1,094	128	95	1,223	126	100	1,283	125	92	931	181	129	952
非侵入盗	2,765	1,371	726	2,264	1,584	752	2,072	1,128	697	1,981	1,317	664	1,962
重要窃盗犯	577	383	95	448	346	65	473	308	69	424	259	61	319
知能犯	227	210	89	144	263	70	157	148	70	176	165	88	167
詐欺	206	185	75	127	252	60	137	130	54	136	126	71	119
横領	6	9	5	5	3	1	11	10	12	9	9	8	15
偽造	15	16	9	12	8	9	7	7	3	29	28	7	32
汚職							1	1	1		1	1	1
背任							1			2	1	1	
風俗犯	44	27	16	35	24	18	25	28	12	39	38	25	42
賭博	18	18	10										
わいせつ	26	9	6	35	24	18	25	28	12	39	38	25	42
強制わいせつ	16	4	2	26	19	13	17	23	7	20	17	8	24
公然わいせつ・物	10	5	4	9	5	5	8	5	5	19	21	17	18
その他の刑法犯	985	260	217	911	196	173	787	220	163	610	188	155	677
うち)占有離脱物横領	180	152	157	152	114	110	147	107	110	106	92	95	114
うち)業務上過失致死傷	2	1	1	4	5	9	1	1	1	2	1	1	1
うち)公務執行妨害	6	6	4	12	12	4	7	7	5	10	8	10	7
うち)住居侵入	104	36	14	77	22	14	76	22	9	63	31	14	89
うち)略取誘拐・人身売買				1				1	1	2	2	1	3
うち)盗品等	7	6	4	4	5	4	8	6	6	7	8	10	4
うち)器物損壊等	636	27	15	639	29	15	518	56	14	392	28	15	428

注 重要犯罪、重要窃盗犯は外数。
犯罪統計書

平成25年		平成26年			平成27年			平成28年			平成29年			平成30年		
検挙	人員	認知	検挙	人員	認知	検挙	人員	認知	検挙	人員	認知	検挙	人員	認知	検挙	人員
2,740	1,180	4,077	2,139	1,042	3,388	1,785	1,030	2,907	1,796	942	2,604	1,683	938	2,110	1,412	894
37	27	33	28	20	45	44	25	33	28	22	31	25	22	37	31	29
18	14	16	15	11	23	23	18	8	7	6	16	13	15	15	14	15
5	4	3	4	4	6	6	5	3	3	2	4	3	5	3	4	3
4	2	2	1	1	5	4	6	1	1	1	6	5	6	4	2	2
2	1	1	1	1	1						3	2	2			
2	1	1			4	4	6	1	1	1	3	3	4	4	2	2
4	4	8	8	4	6	5	3	2	2	2	2	1		3	4	3
5	4	3	2	2	6	8	4	2	1	1	4	4	4	5	4	7
154	165	121	100	104	122	108	103	115	100	104	153	136	151	204	194	199
43	47	47	41	41	56	51	47	53	40	47	62	54	58	96	92	96
92	101	54	41	40	53	47	45	50	47	47	73	64	72	91	88	90
11	8	10	9	7	8	7	4	5	4	1	12	13	11	13	10	7
8	9	10	9	16	5	3	7	7	9	9	6	5	10	4	4	6
2,175	768	3,141	1,640	669	2,631	1,344	703	2,275	1,353	653	1,901	1,195	612	1,487	890	490
189	47	301	264	45	290	178	42	221	196	33	167	169	43	161	100	27
518	90	1,025	116	66	824	106	53	789	93	56	620	92	46	465	73	37
1,468	631	1,815	1,260	558	1,517	1,060	608	1,265	1,064	564	1,114	934	523	861	717	426
617	64	319	285	55	302	192	46	231	203	37	181	181	45	177	114	36
157	76	138	121	78	110	86	47	122	131	56	182	185	52	114	133	63
117	54	112	89	59	100	80	41	98	107	36	160	125	42	88	91	45
9	5	9	13	13	3	4	4	6	4	3	7	7	3	8	8	9
29	14	17	19	6	7	2	2	16	18	14	14	52	6	18	34	9
2	3							2	2	3	1	1	1			
28	17	32	24	16	34	31	14	32	29	22	18	15	12	21	17	13
					2	2	3						4			
28	17	32	24	16	32	29	11	32	29	22	18	15	8	21	17	13
16	10	16	12	9	22	21	6	25	21	16	14	11	6	17	12	10
12	7	16	12	7	10	8	5	7	8	6	4	4	2	4	5	3
208	140	629	239	164	468	193	145	355	176	101	334	139	96	269	164	114
77	76	128	83	84	117	101	96	84	65	53	57	42	39	45	40	39
1	2	3	2	2	3	1	1	2	4	6	1			3	2	4
9	5	6	6	3	6	6	3	3	2	1	11	11	8	10	11	5
31	14	61	42	19	58	26	8	40	34	9	58	37	19	33	30	17
3	3	1	1				1				1	1	1	5	5	4
4	8	4	3	3	3	3	4				4	3	3	2	3	2
64	17	395	74	29	257	38	13	192	45	17	182	31	19	144	50	24

5 鳥取署 年次別 罪種別 認知・検挙件数及び検挙人員

罪種別	平成21年			平成22年			平成23年			平成24年			認知
	認知	検挙	人員	認知	検挙	人員	認知	検挙	人員	認知	検挙	人員	
刑法犯 総数	1,887	885	517	1,843	930	529	1,700	664	484	1,450	773	491	1,575
重要犯罪	16	11	13	17	18	12	11	11	9	20	16	9	13
凶悪犯	11	9	12	6	5	5	5	5	7	6	6	4	4
殺人	4	4	3	1	1	1	1	1	1				1
強盗	5	4	8	2	2	2	2	2	5	4	4	2	
強盗殺人	2	1	1	1	1	1							
強盗傷人	2	2	6										
強盗・強制性交等							1	1	4				
強盗・準強盗	1	1	1	1	1	1	1	1	1	4	4	2	
放火	1	1	1	1	1	1	1	1	1	1	1	1	1
強制性交等	1			2	1	1	1	1		1	1	1	2
粗暴犯	45	39	43	93	68	75	59	56	63	55	56	54	60
凶器準備集合													
暴行	16	13	11	38	24	22	22	20	20	17	19	16	19
傷害	18	16	18	44	32	43	26	25	24	22	22	25	31
脅迫	3	2	3	2	3	2	5	5	5	5	4	2	6
恐喝	8	8	11	9	9	8	6	6	14	11	11	11	4
窃盗犯	1,453	688	341	1,344	714	330	1,257	444	307	1,075	571	339	1,170
侵入盗	174	152	38	74	111	11	83	38	13	71	45	14	72
乗り物盗	419	61	35	464	40	32	542	36	28	376	57	45	408
非侵入盗	860	475	268	806	563	287	632	370	266	628	469	280	690
重要窃盗犯	183	161	42	85	115	13	91	41	15	90	52	16	77
知能犯	62	43	27	58	49	33	72	61	29	74	61	35	59
詐欺	57	38	22	48	43	27	65	54	21	57	44	30	44
横領	2	3	3	2	1	1	4	4	7	3	2	2	7
偽造	3	2	2	8	5	5	2	2		13	13	1	7
汚職							1	1	1		1	1	1
背任										1	1	1	
風俗犯	9	5	7	14	15	9	9	8	4	19	15	15	17
賭博	2	2	5										
わいせつ	7	3	2	14	15	9	9	8	4	19	15	15	17
強制わいせつ	5	2	1	11	13	7	6	6	2	13	9	5	7
公然わいせつ・物	2	1	1	3	2	2	3	2	2	6	6	10	10
その他の刑法犯	307	101	87	328	79	77	298	90	74	221	64	44	265
うち)占有離脱物横領	79	68	67	69	42	46	56	44	42	26	23	24	28
うち)公務執行妨害	4	4	4	9	9	9	6	6	5	3	1		3
うち)住居侵入	31	10	2	26	11	11	26	10	8	19	14	5	30
うち)略取誘拐・人身売買										1	1		2
うち)盗品等	5	4	3	2	3	3	7	5	5	3	4	7	1
うち)器物損壊等	179	9	5	211	10	3	190	16	7	156	12	5	190

注 重要犯罪、重要窃盗犯は外数。

平成25年		平成26年			平成27年			平成28年			平成29年			平成30年		
検挙	人員	認知	検挙	人員	認知	検挙	人員	認知	検挙	人員	認知	検挙	人員	認知	検挙	人員
917	498	1,435	750	408	1,148	607	351	974	573	351	978	535	378	840	599	370
10	9	9	8	8	11	10	9	12	9	7	15	9	9	17	15	15
4	4	3	3	3	5	5	5	5	4	3	9	6	7	8	9	10
1	1	1	1	1				3	3	2	1		1	2	3	2
					1	1	3				4	3	3	2	1	1
											3	2	2			
					1	1	3				1	1	1	2	1	1
1	1	1	1	1	2	2	1				1			1	2	1
2	2	1	1	1	2	2	1	2	1	1	3	3	3	3	3	6
59	64	48	44	43	45	38	27	44	36	28	74	61	77	85	82	89
17	17	12	10	8	20	16	13	21	12	9	31	25	30	37	36	40
32	36	23	21	19	18	17	13	18	19	17	34	27	35	44	43	44
6	4	7	7	5	5	4	1	1			7	7	7	2	2	2
4	7	6	6	11	2	1		4	5	2	2	2	5	2	1	3
690	339	1,121	591	266	861	451	237	762	432	261	693	377	229	599	393	187
57	9	56	58	10	84	52	11	57	49	12	44	37	11	59	53	7
138	53	424	45	26	290	52	24	278	43	28	244	21	12	183	30	14
495	277	641	488	230	487	347	202	427	340	221	405	319	206	357	310	166
145	14	66	67	14	86	57	12	63	55	15	50	40	11	66	60	11
54	36	40	28	27	40	29	17	30	34	16	71	34	18	49	49	31
45	28	35	22	20	37	28	17	25	32	14	61	24	13	39	39	20
2	1	3	6	7				2	1	1	3	3	2	4	4	6
7	7	2			3	1		3	1	1	6	6	2	6	6	5
											1	1	1			
13	7	13	10	8	9	8	8	10	7	6	10	7	4	8	6	6
					2	2	3									
13	7	13	10	8	7	6	5	10	7	6	10	7	4	8	6	6
4	3	6	5	5	6	5	4	7	5	4	6	3	2	6	3	3
9	4	7	5	3	1	1	1	3	2	2	4	4	2	2	3	3
97	48	210	74	61	188	76	57	123	60	37	121	50	43	91	60	47
18	18	35	24	28	43	41	35	27	23	21	22	18	17	15	14	14
5	3	2	2	1	4	4	2				6	6	5	4	4	1
18	5	20	7	2	27	9	4	7	10	1	15	9	7	8	11	8
2	2													3	3	2
1	5	3	2	2	3	3	4				3	2	2		1	1
48	9	139	29	19	101	13	8	76	15	7	65	8	7	53	23	13

5 郡家署 年次別 罪種別 認知・検挙件数及び検挙人員

罪種別	平成21年			平成22年			平成23年			平成24年			認知
	認知	検挙	人員	認知	検挙	人員	認知	検挙	人員	認知	検挙	人員	
刑法犯 総数	130	56	42	90	56	23	115	71	33	74	40	26	60
重要犯罪	1						1			1			
凶悪犯	1												
殺人													
強盗殺人													
強盗傷人													
強盗・強制性交等													
強盗・準強盗													
放火	1												
強制性交等													
粗暴犯	1	1	1	2	2	2	2	2	2	4	4	4	2
凶器準備集合													
暴行	1	1	1				1	1	1	3	3	3	2
傷害							1	1	1	1	1	1	
脅迫													
恐喝				2	2	2							
窃盗犯	81	32	28	74	45	16	94	56	26	55	30	18	41
侵入盗	13	6		19	13	1	7	8	1	8	3		12
乗り物盗	10	4	5	16	3	2	13	1	2	12	6	7	9
非侵入盗	58	22	23	39	29	13	74	47	23	35	21	11	20
重要窃盗犯	14	6		20	14	2	7	8	1	11	4	1	12
知能犯	3	2	3	2	5	2	7	9	2	1			2
詐欺	3	2	3	2	5	2	7	9	2				1
横領										1			
偽造													1
汚職													
背任													
風俗犯	16	16	6				2	1	1	1	2	1	1
賭博	15	15	5										
わいせつ	1	1	1				2	1	1	1	2	1	1
強制わいせつ							1				1		
公然わいせつ・物	1	1	1				1	1	1	1	1	1	1
その他の刑法犯	28	5	4	12	4	3	10	3	2	13	4	3	14
うち)占有離脱物横領	5	3	4	1	3	3	1	1	1		1		1
うち)公務執行妨害										1	1	1	
うち)住居侵入	3			2	1		2			3	1	1	1
うち)略取誘拐・人身売買													
うち)盗品等		1											
うち)器物損壊等	18			9			6	2	1	8	1	1	9

注 重要犯罪、重要窃盗犯は外数。

平成25年		平成26年			平成27年			平成28年			平成29年			平成30年		
検挙	人員	認知	検挙	人員	認知	検挙	人員	認知	検挙	人員	認知	検挙	人員	認知	検挙	人員
29	14	37	24	15	40	28	15	64	63	18	43	34	17	38	20	14
														1	1	1
1	1				6	5	5	5	4	3	2	3	3	2	1	
1	1				4	4	4	1	1	1	1	1	1			
					1	1	1	3	1	1	1	2	2	1	1	
					1				1					1		
								1	1	1						
18	9	27	18	11	20	16	7	52	44	10	27	23	8	22	10	7
9	2	5	3	2	2	6	1	10	2		3	5	1	3	1	1
2	1	1			2	1	1	6	2	1	8	3	1	3		
7	6	21	15	9	16	9	5	36	40	9	16	15	6	16	9	6
9	2	5	3	2	3	6	1	10	2		3	5	1	3	1	1
5	1	3	1	1	6	3	1	3	8	3	2	3	3	2	2	2
4	1	2	1	1	6	2		3	8	3	2	3	3	2	2	2
		1				1	1									
1																
1	1	1	1													
1	1	1	1													
4	2	6	4	3	8	4	2	4	7	2	12	5	3	12	7	5
1	1							2	2	2	1	1	1	1	1	1
		3	3	2	2	1					7	3	1	3	3	2
														1	1	1
		3	1	1	4	1	1	1			3			6	1	1

5 智頭署 年次別 罪種別 認知・検挙件数及び検挙人員

罪種別	平成21年			平成22年			平成23年			平成24年			認知
	認知	検挙	人員	認知	検挙	人員	認知	検挙	人員	認知	検挙	人員	
刑法犯 総数	167	46	35	79	101	21	105	49	21	73	49	18	70
重要犯罪	1	1	1										2
凶悪犯	1	1	1										
殺人													
強盗殺人													
強盗傷人													
強盗・強制性交等													
強盗・準強盗													
放火													
強制性交等	1	1	1										
粗暴犯	6	5	5	4	4	4	1	1	5	4	4	4	1
凶器準備集合													
暴行	1	1	1	2	2	2				1	1	1	
傷害	3	3	2	2	2	2	1	1	5	2	2	2	1
脅迫										1	1		
恐喝	2	1	2										1
窃盗犯	117	32	22	52	88	11	85	32	7	52	40	10	54
侵入盗	20	6	2	15	12	3	29	21	1	21	15	2	10
乗り物盗	16	3	1	5	2		7	3	2	5	3	2	5
非侵入盗	81	23	19	32	74	8	49	8	4	26	22	6	39
重要窃盗犯	21	6	2	16	13	3	30	22	1	22	17	3	10
知能犯	4	6	5	2	4	1	5	11	5	4	3	3	3
詐欺	2	4	4	2	4	1	3	10	4	3	2	2	2
横領	1	1					1			1	1	1	
偽造	1	1	1				1	1	1				1
汚職													
背任													
風俗犯													1
賭博													
わいせつ													1
強制わいせつ													1
公然わいせつ・物													
その他の刑法犯	39	2	2	21	5	5	14	5	4	13	2	1	11
うち)占有離脱物横領	1	1	1	1	1		2	2	3				
うち)公務執行妨害													
うち)住居侵入	6			2			2	2		1			
うち)略取誘拐・人身売買													1
うち)盗品等										1	1	1	
うち)器物損壊等	28			17	1		9	1	1	7			10

注 重要犯罪、重要窃盗犯は外数。

平成25年		平成26年			平成27年			平成28年			平成29年			平成30年		
検挙	人員	認知	検挙	人員	認知	検挙	人員	認知	検挙	人員	認知	検挙	人員	認知	検挙	人員
43	14	57	27	18	50	31	22	64	43	29	27	21	13	14	12	7
2	1	1	1	1	1	1	1	1			1	1	1			
		1	1	1	1	1	1									
		1	1	1	1	1	1									
		1			3	3	6	2	3	4	2	2	2	1	1	1
							4				1	1	1	1	1	1
		1			3	3	2	2	3	4	1	1	1			
37	9	41	18	9	38	23	12	49	31	17	18	13	7	8	7	6
5	3	5	6	3	8	1		14	9	3	3	1		2	2	1
1		9	4	2	1	2		5	3	1	2	2	1	3	1	1
31	6	27	8	4	29	20	12	30	19	13	13	10	6	3	4	4
5	3	9	9	4	8	3		14	9	3	4	2		3	3	2
2	2	5	3	6	2	4	3	1			4	2	1	2	2	
1	1	5	3	6	2	4	3	1			4	2	1	1	1	
1	1													1	1	
1					1			1	1	1						
1					1			1		1						
1					1				1	1						
3	3	9	5	2	5			11	8	7	3	4	3	3	2	
1	1	1											1			
		2	2					2	2	1	1	1	1			
1	1										1	1	1	1	1	
		5	2	1	4			5	3	1	1					

5 浜村署 年次別 罪種別 認知・検挙件数及び検挙人員

罪種別	平成21年			平成22年			平成23年			平成24年			認知
	認知	検挙	人員	認知	検挙	人員	認知	検挙	人員	認知	検挙	人員	
刑法犯 総数	80	74	21	72	47	27	92	35	25	90	49	33	65
重要犯罪							3	3	1	1	1	1	3
凶悪犯										1	1	1	3
殺人													1
強盗										1	1	1	
強盗殺人													
強盗傷人										1	1	1	
強盗・強制性交等													
強盗・準強盗													
放火													2
強制性交等													
粗暴犯	10	8	7	3	3	4	8	5	5	7	9	8	3
凶器準備集合													
暴行	2	2	2				3	2	2	3	3	3	
傷害	4	3	3	2	3	4	4	2	2	4	5	5	2
脅迫	4	3	2				1	1	1		1		
恐喝				1									1
窃盗犯	55	41	6	49	23	17	63	23	15	59	34	21	40
侵入盗	13	6	2	10	2	2	12	2		11	3	3	4
乗り物盗	9			14	3	4	16	10	5	21	9	2	8
非侵入盗	33	35	4	25	18	11	35	11	10	27	22	16	28
重要窃盗犯	13	6	2	10	2	2	13	2		11	3	3	6
知能犯	4	21	6	3	17	2	3	1	1	3	1	1	6
詐欺	3	18	3	2	16	2	3	1	1	3	1	1	5
横領													1
偽造	1	3	3	1	1								
汚職													
背任													
風俗犯				1			3	3	1	3	3	1	1
賭博													
わいせつ				1			3	3	1	3	3	1	1
強制わいせつ							3	3	1				
公然わいせつ・物				1						3	3	1	1
その他の刑法犯	11	4	2	16	4	4	15	3	3	17	1	1	12
うち)占有離脱物横領	1	1	1	1	2	1	2	2	2	3	1	1	
うち)公務執行妨害				1	1	1							
うち)住居侵入	3			4	1	2	2			3			1
うち)略取誘拐・人身売買													
うち)盗品等													
うち)器物損壊等	7	1	1	10			9			11			11

注 重要犯罪、重要窃盗犯は外数。

平成25年		平成26年			平成27年			平成28年			平成29年			平成30年		
検挙	人員	認知	検挙	人員	認知	検挙	人員	認知	検挙	人員	認知	検挙	人員	認知	検挙	人員
32	27	69	26	34	43	17	15	28	15	12	36	30	14	26	20	16
3	2															
3	2															
1																
2	2															
4	7	6	5	5	1	2	2	4	4	4	4	4	3	5	5	5
		6	5	5	1	2	2	1	1	1	3	3	3	4	4	4
3	6							1	1	2	1	1		1	1	1
1	1							1	1	1						
15	14	47	12	9	35	14	12	16	9	6	25	21	8	18	10	5
1	1	7			6						5	4	2	8	5	1
6	5	9			6			3			1	1	1			
8	8	31	12	9	23	14	12	13	9	6	19	16	5	10	5	4
3	3	7			6						5	4	2	8	5	1
6	1	7	4	3	1	1	1	3	1	1	3	4	3		1	1
5	1	7	4	3				2			3	4	3		1	1
1					1	1	1									
			1	1				1								
			1	1				1								
			1	1				1								
4	3	9	4	16	6			4	1	1	4	1		3	4	5
1	1							1	1	1						
1		1	1	12	1			1			1	1				1
1	1	6	1	1	5			1			3			1	1	1

5 倉吉署 年次別 罪種別 認知・検挙件数及び検挙人員

罪種別	平成21年			平成22年			平成23年			平成24年			認知
	認知	検挙	人員	認知	検挙	人員	認知	検挙	人員	認知	検挙	人員	
刑法犯 総数	834	343	162	719	312	160	660	320	174	595	330	188	577
重要犯罪	4	2	2	12	7	6	3	5	3	6	6	5	4
凶悪犯	2	2	2	5	5	4	2	1	1	3	3	3	3
殺 人	1	1	1	1	1	1							
強 盗	1	1	1	4	4	3	1	1	1	2	2	2	2
強盗殺人	1	1	1	1	1								
強盗傷人				1	1	1	1	1	1				
強盗・強制性交等													
強盗・準強盗				2	2	2				2	2	2	2
放 火													1
強 制 性 交 等							1			1	1	1	
粗 暴 犯	26	20	25	18	17	13	28	29	31	27	28	33	22
凶器準備集合													
暴 行	11	9	9	6	5	3	11	11	11	10	10	12	6
傷 害	11	10	15	10	9	7	14	14	15	12	13	16	14
脅 迫							1	2	2	3	3	2	1
恐 喝	4	1	1	2	3	3	2	2	3	2	2	3	1
窃 盗 犯	588	271	109	538	228	117	461	249	116	401	252	114	443
侵 入 盗	76	46	10	54	16	7	58	76	11	87	50	6	88
乗 り 物 盗	106	14	12	122	17	12	85	7	7	64	29	21	80
非 侵 入 盗	406	211	87	362	195	98	318	166	98	250	173	87	275
重要窃盗犯	84	52	12	73	26	17	61	77	13	88	54	8	90
知 能 犯	37	23	7	17	31	5	15	19	10	26	21	12	20
詐 欺	29	16	6	16	30	5	13	16	8	23	19	11	13
横 領	3	2	1				2	3	2	1	2	1	2
偽 造	5	5		1	1					1			5
汚 職													
背 任										1			
風 俗 犯	3	1		8	3	3	3	4	2	8	8	3	1
賭 博	1	1											
わ い せ つ	2			8	3	3	3	4	2	8	8	3	1
強制わいせつ	2			7	2	2	1	4	2	3	3	2	1
公然わいせつ・物				1	1	1	2			5	5	1	
その他の刑法犯	178	26	19	133	28	18	151	18	14	130	18	23	88
うち)占有離脱物横領	19	14	15	10	11	9	22	10	12	11	6	9	16
うち)公務執行妨害	1	1					1	1		2	2	7	2
うち)住居侵入	15	6		13	3	2	10	2	1	9	3	2	7
うち)略取誘拐・人身売買													
うち)盗 品 等	1			2	2	2				1	1		1
うち)器物損壊等	137	1		103	9	2	116	4		101	1	1	59

注 重要犯罪、重要窃盗犯は外数。

平成25年		平成26年			平成27年			平成28年			平成29年			平成30年		
検挙	人員	認知	検挙	人員	認知	検挙	人員	認知	検挙	人員	認知	検挙	人員	認知	検挙	人員
458	142	572	363	127	528	336	159	404	283	140	342	226	123	311	206	113
4	3	2	1	1	8	6	2	9	9	7	1	1	1	4	4	4
3	2	1	1	1	5	4	2	1	1	1	1	1	1	1	1	1
		1	1	1	3	3	2				1	1	1			
2	1															
2	1															
1	1				2	1		1	1	1				1	1	1
21	24	20	13	15	23	18	19	16	15	21	18	21	23	30	28	22
6	6	8	7	8	9	8	5	7	7	12	3	4	5	14	14	13
13	17	9	4	4	12	9	11	6	5	4	12	14	16	13	10	7
1	1	1	1	1				2	1		1	2	1	3	3	1
1		2	1	2	2	1	3	1	2	5	2	1	1		1	1
395	83	405	279	76	416	275	116	272	205	86	215	151	78	205	132	64
61	12	86	97	13	78	56	16	29	38	4	20	16	5	33	20	9
140	5	83	10	8	62	7	5	66	8	8	51	17	6	60	8	2
194	66	236	172	55	276	212	95	177	159	74	144	118	67	112	104	53
195	14	87	97	13	79	57	16	30	39	5	22	17	5	34	21	10
14	8	32	35	11	23	17	9	33	28	10	37	31	5	15	11	8
9	4	23	23	8	22	17	9	21	15	5	34	27	4	11	7	7
2	1	1	1					1	1		2	2				
2	1	8	11	3	1			11	12	5	1	2	1	4	4	1
1	2															
1	1	2	1	1	4	3	1	8	8	6				5	5	3
1	1	2	1	1	4	3	1	8	8	6				5	5	3
1	1	1			3	2		8	8	6				3	3	3
		1	1	1	1	1	1							2	2	
24	24	112	34	23	57	19	12	74	26	16	71	22	16	55	29	15
13	15	20	10	9	10	9	10	11	10	7	4	4	4	3	3	5
2	2													1	1	
1	1	13	14	2	6	4	1	10	4	2	10	6	3	5	6	3
1	1													1	1	
4	3	71	4	4	37	5	1	49	9	4	56	11	8	42	15	5

5 琴浦大山署 年次別 罪種別 認知・検挙件数及び検挙人員

罪種別	平成21年			平成22年			平成23年			平成24年			認知
	認知	検挙	人員	認知	検挙	人員	認知	検挙	人員	認知	検挙	人員	
刑法犯 総数	233	147	59	132	117	50	175	90	49	177	118	62	152
重要犯罪	1	1	2	1			2	4	1	1	1	1	
凶悪犯	1	1	2				2	2	1	1	1	1	
殺人													
強盗	1	1	2										
強盗殺人													
強盗傷人													
強盗・強制性交等			1										
強盗・準強盗	1	1	1										
放火										1	1	1	
強制性交等							2	2	1				
粗暴犯	5	4	8	2	4	3	8	6	9	23	22	16	4
凶器準備集合													
暴行				1	1	1	3	3	4	11	11	10	2
傷害	3	2	4	1	3	2	4	3	5	7	7	4	2
脅迫							1			4	3	2	
恐喝	2	2	4							1	1		
窃盗犯	200	123	37	106	101	39	137	68	32	113	77	35	116
侵入盗	50	34	8	21	28	3	42	22	7	13	11	4	22
乗り物盗	28	11	6	25	10	9	13	3	4	17	8	5	14
非侵入盗	122	78	23	60	63	27	82	43	21	83	58	26	80
重要窃盗犯	54	38	9	23	28	3	43	22	7	18	15	7	23
知能犯	10	7	1	8	9	4	5	1	2	10	9	6	8
詐欺	6	1		7	8	4	4	1	2	6	5	3	6
横領		3	1	1	1		1			1	1	1	1
偽造	4	3								3	3	2	1
汚職													
背任													
風俗犯				1			1	2			2	1	1
賭博													
わいせつ				1			1	2			2	1	1
強制わいせつ				1				2					
公然わいせつ・物							1				2	1	1
その他の刑法犯	17	12	11	15	3	4	22	11	5	30	7	3	23
うち)占有離脱物横領	2	4	4				3	3	3	2			3
うち)公務執行妨害													
うち)住居侵入	3	2	3	4	1		4			8	2	1	3
うち)略取誘拐・人身売買													
うち)盗品等													
うち)器物損壊等	9	2	2	9			13	6	2	16	2		11

注 重要犯罪、重要窃盗犯は外数。

平成25年		平成26年			平成27年			平成28年			平成29年			平成30年		
検挙	人員	認知	検挙	人員	認知	検挙	人員	認知	検挙	人員	認知	検挙	人員	認知	検挙	人員
149	34	136	103	30	97	52	33	70	37	23	67	42	28	57	31	24
		6	5	1	3	4	4				1	1		1		
		4	3	1	2	3	3				1	1		1		
		3	3	1	1	1	1				1	1				
		1			1	2	2							1		
4	5	1	1	1	5	5	5	1	1	1	6	6	4	4	3	3
2	3	1	1	1	4	4	4	1	1	1	3	3	2	1	1	1
2	2				1	1	1				3	3	2	1	1	1
														2	1	1
134	23	105	84	23	71	38	23	55	23	17	51	32	23	35	16	14
3	5	24	21	3	10	6	3	14	4		4	2	1	4		
66	2	13	5	2	13	2	2	13	2	1	3			11	2	1
65	16	68	58	18	48	30	18	28	17	16	44	30	22	20	14	13
67	6	24	24	4	12	7	4	14	4		4	2	1	6	1	
6	3	6	6	3	2			7	10	3	4	1		7	7	3
2	1	4	4	1	2			6	9	2	4	1		4	4	2
2	1	1	1	1												
2	1	1	1	1				1	1	1				3	3	1
		2	2		1	1										
		2	2		1	1										
		1	1		1	1										
		1	1													
5	3	18	7	2	16	5	2	7	3	2	5	2	1	10	5	4
		1			2									1	1	1
											1	1	1			
2	2	2	1		3	2		3						3		
		1	1				1									
		1	1	1												
2		12	1		9	2		4	2	1	4	1		3	1	1

5 米子署 年次別 罪種別 認知・検挙件数及び検挙人員

罪種別	平成21年			平成22年			平成23年			平成24年			認知
	認知	検挙	人員	認知	検挙	人員	認知	検挙	人員	認知	検挙	人員	
刑法犯 総数	2,032	742	474	1,867	930	429	1,740	709	390	1,549	798	368	1,492
重要犯罪	12	5	4	16	10	10	9	14	7	10	10	6	19
凶悪犯	6	4	3	9	6	7	4	5	4	6	5	4	7
殺人	1						1	1	1	1	1	1	2
強盗	2	1	1	6	2	5	3	4	3	1	1	1	2
強盗殺人	1	1	1										
強盗傷人				2	1	4				1	1		2
強盗・強制性交等													
強盗・準強盗	1			4	1	1	3	4	3				1
放火	2	1			1	1				3	3	2	
強制性交等	1	2	2	3	3	1				1			3
粗暴犯	62	60	68	54	48	50	41	34	34	41	33	32	53
凶器準備集合													
暴行	27	24	23	28	25	24	25	22	22	16	14	14	17
傷害	25	24	34	19	18	18	11	9	11	23	18	17	32
脅迫	6	6	6	3	2	2	2	1		2	1	1	4
恐喝	4	6	5	4	3	6	3	2	1				
窃盗犯	1,533	515	290	1,447	688	296	1,420	537	278	1,302	618	240	1,140
侵入盗	138	79	13	179	119	13	172	98	23	126	85	16	71
乗り物盗	440	32	33	504	32	28	538	59	37	391	57	38	389
非侵入盗	955	404	244	764	537	255	710	380	218	785	476	186	680
重要窃盗犯	152	87	21	185	122	17	180	103	25	137	92	18	78
知能犯	85	71	33	41	120	19	39	42	17	45	55	18	59
詐欺	85	70	30	39	119	15	33	36	13	32	42	13	41
横領							2	2	2	1	1	1	2
偽造		1	3	2	1	4	4	4	2	12	12	4	16
汚職													
背任													
風俗犯	11	3	3	9	6	5	6	10	4	7	8	4	13
賭博													
わいせつ	11	3	3	9	6	5	6	10	4	7	8	4	13
強制わいせつ	6	1	1	6	4	3	5	8	2	3	4	1	12
公然わいせつ・物	5	2	2	3	2	2	1	2	2	4	4	3	1
その他の刑法犯	335	89	77	307	62	52	230	81	53	148	79	70	220
うち)占有離脱物横領	62	52	55	62	47	43	55	41	43	56	55	55	54
うち)公務執行妨害	1	1		2	2	1				2	2	2	2
うち)住居侵入	36	11	5	24	5	2	26	8		14	7	2	40
うち)略取誘拐・人身売買				1				1	1	1	1	1	1
うち)盗品等	1	1	1			1	1	1	1	2	2	2	
うち)器物損壊等	206	10	6	214	7	5	143	25	2	71	11	7	116

注 重要犯罪、重要窃盗犯は外数。

平成25年		平成26年			平成27年			平成28年			平成29年			平成30年		
検挙	人員	認知	検挙	人員	認知	検挙	人員	認知	検挙	人員	認知	検挙	人員	認知	検挙	人員
927	357	1,482	675	298	1,265	571	328	1,088	644	277	950	625	278	689	423	270
15	9	13	11	7	20	21	7	6	5	5	9	9	7	9	6	6
7	5	6	7	5	8	8	5	2	2	2	3	3	5	4	3	3
2	2	1	2	2	1	1	1				1	1	2	1	1	1
2	1	2	1	1	4	3	3	1	1	1	2	2	3	2	1	1
2	1	1	1	1	1											
		1			3	3	3	1	1	1	2	2	3	2	1	1
		3	3	1				1	1	1						
3	2		1	1	3	4	1							1	1	1
50	49	40	30	32	33	32	35	33	28	33	36	29	30	58	56	61
15	16	17	14	15	15	14	12	18	14	17	17	14	14	31	28	28
29	29	19	13	13	16	14	16	14	13	15	14	10	10	23	25	30
4	3	2	1	1	1	3	3	1	1	1	3	3	2	2	1	1
2	1	2	2	3	1	1	4				2	2	4	2	2	2
744	232	1,159	497	191	1,002	411	208	905	517	194	749	442	199	514	263	159
42	12	92	68	11	82	44	8	80	82	11	63	82	16	45	13	5
117	20	449	45	25	412	40	19	381	33	16	291	41	23	187	28	16
585	200	618	384	155	508	327	181	444	402	167	395	319	160	282	222	138
138	18	95	73	14	87	48	10	82	82	11	68	88	18	50	17	7
60	21	39	39	22	30	23	13	35	31	14	50	102	15	32	53	14
43	15	31	30	18	26	20	9	31	26	6	43	59	12	24	29	9
2	2	3	3	3	2	2	2	2	2	2	2	1		4	4	3
15	4	5	6	1	2	1	2	1	2	4	5	42	3	4	20	2
								1	1	2						
9	5	9	5	3	19	19	5	5	6	6	6	6	2	5	3	3
9	5	9	5	3	19	19	5	5	6	6	6	6	2	5	3	3
8	4	7	4	2	12	13	2	4	3	3	6	6	2	5	3	3
1	1	2	1	1	7	6	3	1	3	3						
57	45	229	97	45	173	78	62	108	60	28	106	43	27	76	45	30
35	32	65	38	36	57	48	43	40	27	20	29	18	15	20	16	16
2		2	2	2	2	2	1				1			3	4	2
7	6	19	14	1	16	9	3	11	13	2	20	13	7	11	8	3
											1	1	1	1	1	1
8	3	133	35	2	90	11	2	45	15	3	48	10	4	32	7	2

5 境港署 年次別 罪種別 認知・検挙件数及び検挙人員

罪種別	平成21年			平成22年			平成23年			平成24年			認知
	認知	検挙	人員	認知	検挙	人員	認知	検挙	人員	認知	検挙	人員	
刑法犯 総数	344	196	78	283	121	76	272	134	72	216	113	81	219
重要犯罪	4	2		1		1	2	1	1	2	1	1	3
凶悪犯	1	1					1	1	1	1	1	1	1
殺人													1
強盗										1	1	1	
強盗殺人													
強盗傷人										1	1	1	
強盗・強制性交等													
強盗・準強盗													
放火	1	1					1	1	1				
強制性交等													
粗暴犯	16	10	10	9	5	8	7	7	7	10	8	10	13
凶器準備集合													
暴行	7	4	4	3	2	4	4	4	3	2	2	2	3
傷害	6	4	4	3	1	2	3	3	4	8	6	8	10
脅迫	2	2	2	2	2	2							
恐喝	1			1									
窃盗犯	259	132	53	205	100	55	219	119	57	165	84	50	159
侵入盗	39	26	7	20	15	5	23	19	3	25	15	2	17
乗り物盗	57	3	3	66	17	10	60	5	5	35	5	3	37
非侵入盗	163	103	43	119	68	40	136	95	49	105	64	45	105
重要窃盗犯	42	26	7	22	21	7	25	20	4	26	15	2	18
知能犯	15	34	4	10	6	2	10	4	4	6	8	10	7
詐欺	14	33	4	9	5	2	8	3	3	5	7	9	5
横領				1	1		1	1	1	1	1	1	1
偽造	1	1											1
汚職													
背任							1						
風俗犯	5	2		2		1	1			1			5
賭博													
わいせつ	5	2		2		1	1			1			5
強制わいせつ	3	1		1		1	1			1			2
公然わいせつ・物	2	1		1									3
その他の刑法犯	48	17	11	57	10	10	34	3	3	33	12	10	34
うち)占有離脱物横領	8	6	7	8	8	8	6	3	3	8	6	2	12
うち)公務執行妨害										2	2		
うち)住居侵入	6	6	3	2			3			5	3	3	3
うち)略取誘拐・人身売買													
うち)盗品等													2
うち)器物損壊等	34	4	1	46	1	1	24			18	1	1	16

注 重要犯罪、重要窃盗犯は外数。

平成25年		平成26年			平成27年			平成28年			平成29年			平成30年		
検挙	人員	認知	検挙	人員	認知	検挙	人員	認知	検挙	人員	認知	検挙	人員	認知	検挙	人員
118	82	206	129	93	161	108	79	170	91	64	123	140	67	104	79	63
2	2	1	1	1	1	1	1	5	5	3	3	3	3	4	4	2
1	1				1	1	1				1	1	1			
1	1				1	1	1									
13	13	4	6	7	4	4	3	7	6	7	9	8	8	13	12	11
1	3	3	4	4	2	2	2	3	3	5	1	1	1	3	3	3
12	10	1	2	3	2	2	1	4	3	2	7	6	6	8	7	7
											1	1	1	2	2	1
81	52	172	107	70	144	87	65	131	66	44	94	113	44	67	49	40
10	3	15	4	1	14	10	1	8	3	1	19	19	7	4	4	2
5	4	31	6	3	36	1	1	33	2	1	20	6	2	16	3	3
66	45	126	97	66	94	76	63	90	61	42	55	88	35	47	42	35
11	4	15	5	2	15	11	1	9	3	1	19	20	7	4	4	3
8	3	3	2	2	5	9	3	7	6	5	7	5	5	3	3	3
6	2	2	1	1	5	9	3	6	6	5	6	3	4	3	3	3
								1				1	1			
1		1	1	1							1	1				
1	1															
1	1	3	3	2				7	7	3	2	2	6	3	3	1
													4			
1	1	3	3	2				7	7	3	2	2	2	3	3	1
1	1		1	1				5	5	3	2	2	2	3	3	1
		3	2	1				2	2							
14	12	24	11	12	7	7	7	18	6	5	10	11	3	18	12	8
8	8	5	10	11	3	2	7	3	1	1	1	1	1	5	5	2
								1			2	3	1	2	2	1
2					1	1		5	4	3	4	4	1	2	1	1
														1	1	1
2	2															
1	1	19	1	1	3	4		9			1	1		6	2	1

5 黒坂署 年次別 罪種別 認知・検挙件数及び検挙人員

罪種別	平成21年			平成22年			平成23年			平成24年			認知
	認知	検挙	人員	認知	検挙	人員	認知	検挙	人員	認知	検挙	人員	
刑法犯 総数	138	29	23	104	68	21	82	33	22	89	40	26	69
重要犯罪	1			1			2	2	1				1
凶悪犯	1			1			2	2	1				
殺人													
強盗							1	1	1				
強盗殺人													
強盗傷人													
強盗・強制性交等													
強盗・準強盗							1	1	1				
放火	1			1			1	1					
強制性交等													
粗暴犯	1	1	1	2	1	2	3	3	3	7	7	8	2
凶器準備集合													
暴行				1	1	2				4	4	5	1
傷害	1	1	1	1			3	3	3	3	3	3	1
脅迫													
恐喝													
窃盗犯	107	21	15	77	43	17	63	22	13	70	25	15	52
侵入盗	11	1		13	4	1	18	13	3	18	6	2	5
乗り物盗	9			7	2	3	9	1	2	10	7	6	2
非侵入盗	87	20	15	57	37	13	36	8	8	42	12	7	45
重要窃盗犯	14	1		14	5	1	23	13	3	21	7	3	5
知能犯	7	3	3	3	22	2	1			7	7	3	3
詐欺	7	3	3	2	22	2	1			7	6	2	2
横領				1							1	1	1
偽造													
汚職													
背任													
風俗犯													2
賭博													2
わいせつ													1
強制わいせつ													1
公然わいせつ・物													1
その他の刑法犯	22	4	4	22	1		13	6	5	5	1		10
うち)占有離脱物横領	3	3	3					1	1				
うち)公務執行妨害													
うち)住居侵入	1	1	1				1			1	1		4
うち)略取誘拐・人身売買													
うち)盗品等													
うち)器物損壊等	18			20	1		8	2	1	4			6

注 重要犯罪、重要窃盗犯は外数。

平成25年		平成26年			平成27年			平成28年			平成29年			平成30年		
検挙	人員	認知	検挙	人員	認知	検挙	人員	認知	検挙	人員	認知	検挙	人員	認知	検挙	人員
67	12	83	41	18	56	35	28	45	47	28	38	30	20	31	22	17
1	1	2	1	1	1	1	1				1	1	1	1	1	1
		1			1	1	1				1	1	1	1	1	1
					1	1	1				1	1	1			
		1												1	1	1
2	2	1	1	1	2	1	1	3	3	3	2	2	1	6	6	7
1	1				1	1	1	1	1	1	2	2	1	5	5	6
1	1	1	1	1				2	2	2						
					1									1	1	1
61	7	64	34	14	44	29	23	33	26	18	29	23	16	19	10	8
1		11	7	2	6	3	2	9	9	2	6	3		3	2	1
43		6	1		2	1	1	4				1		2	1	
17	7	47	26	12	36	25	20	20	17	16	23	19	16	14	7	7
44		11	7	2	6	3	2	9	9	2	6	3		3	2	1
2	1	3	2	2	1			3	13	4	4	3	2	4	5	1
2	1	3	1	1				3	11	1	3	2	2	4	5	1
			1	1												
					1				2	3	1	1				
2	2	2	1	1												
2	2	2	1	1												
1	1	1	1	1												
1	1	1														
		12	3		8	4	3	6	5	3	2	1		1		
		1	1		2	1	1		1	1						
		3	2		2			3	3	1	1	1				
		7			4	2	1	2	1	1	1			1		

6 重要犯罪・重要窃盗犯 認知・検挙件数及び検挙人員 前年対比

罪種(手口)	認知件数				平成30年
	平成30年	平成29年	増減		
			件数	増減率	
重要犯罪	37	31	6	19.4	31
殺人	3	4	-1	-25.0	4
強盗	4	6	-2	-33.3	2
放火	3	2	1	50.0	4
強制性交等	5	4	1	25.0	4
略取誘拐・人身売買	5	1	4	400.0	5
強制わいせつ	17	14	3	21.4	12
重要窃盗犯	177	181	-4	-2.2	114
侵入盗	161	167	-6	-3.6	100
住宅対象	60	60			27
その他	101	107	-6	-5.6	73
自動車盗	14	12	2	16.7	12
ひったくり	1	1			1
すり	1	1			1

罪種(手口)	検挙人員				平成30年
	平成30年	平成29年	増減		
			人員	増減率	
重要犯罪	29	22	7	31.8	24
殺人	3	5	-2	-40.0	3
強盗	2	6	-4	-66.7	2
放火	3		3		3
強制性交等	7	4	3	75.0	2
略取誘拐・人身売買	4	1	3	300.0	4
強制わいせつ	10	6	4	66.7	10
重要窃盗犯	36	45	-9	-20.0	30
侵入盗	27	43	-16	-37.2	25
住宅対象	9	14	-5	-35.7	8
その他	18	29	-11	-37.9	17
自動車盗	8	1	7	700.0	4
ひったくり	1	1			1
すり					

注 侵入盗の「住宅対象」とは、空き巣、忍込み及び居空きをいう。

検挙件数			検挙率		
平成29年	増減		平成30年	平成29年	増減 (ポイント)
	件数	増減率			
25	6	24.0	83.8	80.6	3.2
3	1	33.3	133.3	75.0	58.3
5	-3	-60.0	50.0	83.3	-33.3
1	3	300.0	133.3	50.0	83.3
4			80.0	100.0	-20.0
1	4	400.0	100.0	100.0	
11	1	9.1	70.6	78.6	-8.0
181	-67	-37.0	64.4	100.0	-35.6
169	-69	-40.8	62.1	101.2	-39.1
58	-31	-53.4	45.0	96.7	-51.7
111	-38	-34.2	72.3	103.7	-31.4
10	2	20.0	85.7	83.3	2.4
1			100.0	100.0	
1			100.0	100.0	

成人			少年			
平成29年	増減		平成30年	平成29年	増減	
	人員	増減率			人員	増減率
20	4	20.0	5	2	3	150.0
5	-2	-40.0				
6	-4	-66.7				
	3					
3	-1	-33.3	5	1	4	400.0
	4			1	-1	-100.0
6	4	66.7				
38	-8	-21.1	6	7	-1	-14.3
37	-12	-32.4	2	6	-4	-66.7
11	-3	-27.3	1	3	-2	-66.7
26	-9	-34.6	1	3	-2	-66.7
	4		4	1	3	300.0
1						

7 罪種別 認知・検挙件数及び検挙人員 前年対比

罪種別	認知件数				検挙件数			
	平成 30年	平成 29年	増減		平成 30年	平成 29年	増減	
			件数	%			件数	%
刑法犯 総数	2,110	2,604	-494	-19.0	1,412	1,683	-271	-16.1
重要犯罪	37	31	6	19.4	31	25	6	24.0
凶悪犯	15	16	-1	-6.3	14	13	1	7.7
殺人	3	4	-1	-25.0	4	3	1	33.3
強盗	4	6	-2	-33.3	2	5	-3	-60.0
強盗殺人								
強盗傷人		3	-3	-100.0		2	-2	-100.0
強盗・強制性交等								
強盗・準強盗	4	3	1	33.3	2	3	-1	-33.3
放火	3	2	1	50.0	4	1	3	300.0
強制性交等	5	4	1	25.0	4	4		
粗暴犯	204	153	51	33.3	194	136	58	42.6
凶器準備集合								
暴行	96	62	34	54.8	92	54	38	70.4
傷害	91	73	18	24.7	88	64	24	37.5
脅迫	13	12	1	8.3	10	13	-3	-23.1
恐喝	4	6	-2	-33.3	4	5	-1	-20.0
窃盗犯	1,487	1,901	-414	-21.8	890	1,195	-305	-25.5
侵入盗	161	167	-6	-3.6	100	169	-69	-40.8
乗り物盗	465	620	-155	-25.0	73	92	-19	-20.7
非侵入盗	861	1,114	-253	-22.7	717	934	-217	-23.2
重要窃盗犯	177	181	-4	-2.2	114	181	-67	-37.0
知能犯	114	182	-68	-37.4	133	185	-52	-28.1
詐欺	88	160	-72	-45.0	91	125	-34	-27.2
横領	8	7	1	14.3	8	7	1	14.3
偽造	18	14	4	28.6	34	52	-18	-34.6
汚職		1	-1	-100.0		1	-1	-100.0
うち)賄賂								
背任								
風俗犯	21	18	3	16.7	17	15	2	13.3
賭博								
わいせつ	21	18	3	16.7	17	15	2	13.3
強制わいせつ	17	14	3	21.4	12	11	1	9.1
公然わいせつ・物	4	4			5	4	1	25.0
その他の刑法犯	269	334	-65	-19.5	164	139	25	18.0
うち)公務執行妨害	10	11	-1	-9.1	11	11		
うち)住居侵入	33	58	-25	-43.1	30	37	-7	-18.9
うち)略取誘拐・人身売買	5	1	4	400.0	5	1	4	400.0
うち)盗品等	2	4	-2	-50.0	3	3		
うち)器物損壊等	144	182	-38	-20.9	50	31	19	61.3
うち)占有離脱物横領	45	57	-12	-21.1	40	42	-2	-4.8
組織的犯罪処罰法	3		3		6		6	

注1 重要犯罪、及び重要窃盗犯並びに組織的犯罪処罰法は外数。

注2 強制性交等の数値については法改正前の強姦を含む。

検挙率			検挙人員				うち) 少年			
平成 30年	平成 29年	増減 ポイント	平成 30年	平成 29年	増 減		平成 30年	平成 29年	増 減	
					人員	%			人員	%
66.9	64.6	2.3	894	938	-44	-4.7	112	130	-18	-13.8
83.8	80.6	3.2	29	22	7	31.8	5	2	3	150.0
93.3	81.3	12.0	15	15			5	1	4	400.0
133.3	75.0	58.3	3	5	-2	-40.0				
50.0	83.3	-33.3	2	6	-4	-66.7				
	66.7			2	-2	-100.0				
50.0	100.0	-50.0	2	4	-2	-50.0				
133.3	50.0	83.3	3		3					
80.0	100.0	-20.0	7	4	3	75.0	5	1	4	400.0
95.1	88.9	6.2	199	151	48	31.8	27	16	11	68.8
95.8	87.1	8.7	96	58	38	65.5	7	1	6	600.0
96.7	87.7	9.0	90	72	18	25.0	19	11	8	72.7
76.9	108.3	-31.4	7	11	-4	-36.4		1	-1	-100.0
100.0	83.3	16.7	6	10	-4	-40.0	1	3	-2	-66.7
59.9	62.9	-3.0	490	612	-122	-19.9	53	81	-28	-34.6
62.1	101.2	-39.1	27	43	-16	-37.2	2	6	-4	-66.7
15.7	14.8	0.9	37	46	-9	-19.6	17	24	-7	-29.2
83.3	83.8	-0.5	426	523	-97	-18.5	34	51	-17	-33.3
64.4	100.0	-35.6	36	45	-9	-20.0	6	7	-1	-14.3
116.7	101.6	15.1	63	52	11	21.2	1		1	
103.4	78.1	25.3	45	42	3	7.1				
100.0	100.0		9	3	6	200.0				
188.9	371.4	-182.5	9	6	3	50.0	1		1	
	100.0			1	-1	-100.0				
81.0	83.3	-2.3	13	12	1	8.3	2		2	
				4	-4	-100.0				
81.0	83.3	-2.3	13	8	5	62.5	2		2	
70.6	78.6	-8.0	10	6	4	66.7				
125.0	100.0	25.0	3	2	1	50.0	2		2	
61.0	41.6	19.4	114	96	18	18.8	24	32	-8	-25.0
110.0	100.0	10.0	5	8	-3	-37.5		4	-4	-100.0
90.9	63.8	27.1	17	19	-2	-10.5	6	7	-1	-14.3
100.0	100.0		4	1	3	300.0		1	-1	-100.0
150.0	75.0	75.0	2	3	-1	-33.3		2	-2	-100.0
34.7	17.0	17.7	24	19	5	26.3	2	7	-5	-71.4
88.9	73.7	15.2	39	39			14	10	4	40.0
200.0										

8 罪種別 署別 認知・検挙件数及び検挙人員

罪種別	総数			鳥取			郡家			智頭			認知
	認知	検挙	人員	認知	検挙	人員	認知	検挙	人員	認知	検挙	人員	
刑法犯 総数	2,110	1,412	894	840	599	370	38	20	14	14	12	7	26
重要犯罪	37	31	29	17	15	15	1	1	1				
凶悪犯	15	14	15	8	9	10							
殺人	3	4	3	2	3	2							
強盗	4	2	2	2	1	1							
強盗殺人													
強盗傷人													
強盗・強制性交等													
強盗・準強盗	4	2	2	2	1	1							
放火	3	4	3	1	2	1							
強制性交等	5	4	7	3	3	6							
粗暴犯	204	194	199	85	82	89	2	1		1	1	1	5
凶器準備集合													
暴行	96	92	96	37	36	40				1	1	1	4
傷害	91	88	90	44	43	44	1	1					1
脅迫	13	10	7	2	2	2	1						
恐喝	4	4	6	2	1	3							
窃盗犯	1,487	890	490	599	393	187	22	10	7	8	7	6	18
侵入盗	161	100	27	59	53	7	3	1	1	2	2	1	8
乗り物盗	465	73	37	183	30	14	3			3	1	1	
非侵入盗	861	717	426	357	310	166	16	9	6	3	4	4	10
重要窃盗犯	177	114	36	66	60	11	3	1	1	3	3	2	8
知能犯	114	133	63	49	49	31	2	2	2	2	2		
詐欺	88	91	45	39	39	20	2	2	2	1	1		
横領	8	8	9	4	4	6							
偽造	18	34	9	6	6	5				1	1		
汚職													
うち) 賄賂													
背任													
風俗犯	21	17	13	8	6	6							
賭博													
わいせつ	21	17	13	8	6	6							
強制わいせつ	17	12	10	6	3	3							
公然わいせつ・物	4	5	3	2	3	3							
その他の刑法犯	269	164	114	91	60	47	12	7	5	3	2		3
うち) 占有離脱物横領	45	40	39	15	14	14	1	1	1				
うち) 公務執行妨害	10	11	5	4	4	1							
うち) 住居侵入	33	30	17	8	11	8	3	3	2	1	1		
うち) 略取誘拐・人身売買	5	5	4	3	3	2	1	1	1				
うち) 盗品等	2	3	2		1	1							
うち) 器物損壊等	144	50	24	53	23	13	6	1	1				1
組織的犯罪処罰法	3	6		1	1								

注 重要犯罪、及び重要窃盗犯並びに組織的犯罪処罰法は外数。

浜 村		倉 吉			琴 浦 大 山			米 子			境 港			黒 坂		
検挙	人員	認知	検挙	人員	認知	検挙	人員	認知	検挙	人員	認知	検挙	人員	認知	検挙	人員
20	16	311	206	113	57	31	24	689	423	270	104	79	63	31	22	17
		4	4	4	1			9	6	6	4	4	2	1	1	1
		1	1	1	1			4	3	3				1	1	1
								1	1	1						
								2	1	1						
		1	1	1				2	1	1				1	1	1
					1			1	1	1						
5	5	30	28	22	4	3	3	58	56	61	13	12	11	6	6	7
4	4	14	14	13	1	1	1	31	28	28	3	3	3	5	5	6
1	1	13	10	7	1	1	1	23	25	30	8	7	7			
		3	3	1	2	1	1	2	1	1	2	2	1	1	1	1
			1	1				2	2	2						
10	5	205	132	64	35	16	14	514	263	159	67	49	40	19	10	8
5	1	33	20	9	4			45	13	5	4	4	2	3	2	1
		60	8	2	11	2	1	187	28	16	16	3	3	2	1	
5	4	112	104	53	20	14	13	282	222	138	47	42	35	14	7	7
5	1	34	21	10	6	1		50	17	7	4	4	3	3	2	1
1	1	15	11	8	7	7	3	32	53	14	3	3	3	4	5	1
1	1	11	7	7	4	4	2	24	29	9	3	3	3	4	5	1
								4	4	3						
		4	4	1	3	3	1	4	20	2						
		5	5	3				5	3	3	3	3	1			
		5	5	3				5	3	3	3	3	1			
		3	3	3				5	3	3	3	3	1			
		2	2													
4	5	55	29	15	10	5	4	76	45	30	18	12	8	1		
		3	3	5	1	1	1	20	16	16	5	5	2			
	1	1	1					3	4	2	2	2	1			
		5	6	3	3			11	8	3	2	1	1			
											1	1	1			
		1	1					1	1	1						
1	1	42	15	5	3	1	1	32	7	2	6	2	1	1		
1		1	1					1	3							

9 罪種別 認知・検挙件数及び検挙人員

罪種	認知件数				検挙件数				
	総数	うち) 既届		総数	自署管内発生事件				
		うち) 本月事件	うち) 本月事件		計	うち) 既届	うち) 未届(現認を除く)		
刑 法 犯 総 数	2,110	1,463	1,741	1,360	1,412	71	1,283	952	296
凶 悪 犯	15	10	12	8	14	1	14	11	3
殺 人	3	2	2	1	4	1	4	3	1
殺 人	2	1	2	1	3	1	3	3	-
嬰 児 殺	-	-	-	-	-	-	-	-	-
組 織 的 殺 人	-	-	-	-	-	-	-	-	-
組 織 的 嬰 児 殺	-	-	-	-	-	-	-	-	-
殺 人 予 備	1	1	-	-	1	-	1	-	1
自 殺 関 与 ・ 同 意 殺 人	-	-	-	-	-	-	-	-	-
強 盗	4	4	3	3	2	-	2	1	1
強 盗 殺 人	-	-	-	-	-	-	-	-	-
強 盗 傷 人	-	-	-	-	-	-	-	-	-
強 盗 ・ 強 制 性 交 等	-	-	-	-	-	-	-	-	-
強 盗 ・ 準 強 盗	4	4	3	3	2	-	2	1	1
放 火	3	2	2	2	4	-	4	3	1
強 制 性 交 等	5	2	5	2	4	-	4	4	-
粗 暴 犯	204	146	197	141	194	2	193	188	3
凶 器 準 備 集 合	-	-	-	-	-	-	-	-	-
暴 行	96	78	93	76	92	1	92	89	2
傷 害	91	60	88	57	88	1	88	86	1
う ち) 傷 害 致 死	1	1	1	1	1	-	1	1	-
脅 迫	13	6	12	6	10	-	9	9	-
恐 喝	4	2	4	2	4	-	4	4	-
窃 盗 犯	1,487	1,066	1,225	997	890	50	820	586	216
侵 入 窃 盗	161	87	105	79	100	4	97	44	50
乗 り 物 盗	465	365	445	358	73	24	73	56	16
非 侵 入 窃 盗	861	614	675	560	717	22	650	486	150
知 能 犯	114	43	85	40	133	2	80	62	18
詐 欺	88	43	69	40	91	1	54	46	8
横 領	8	-	6	-	8	-	8	6	2
う ち) 業 務 上 横 領	4	-	4	-	4	-	4	4	-
偽 造	18	-	10	-	34	1	18	10	8
通 貨 偽 造	-	-	-	-	-	-	-	-	-
文 書 偽 造	18	-	10	-	34	1	18	10	8
支 払 用 カ ー ド 偽 造	-	-	-	-	-	-	-	-	-
有 価 証 券 偽 造	-	-	-	-	-	-	-	-	-
印 章 偽 造	-	-	-	-	-	-	-	-	-
汚 職	-	-	-	-	-	-	-	-	-
う ち) 賄 賂	-	-	-	-	-	-	-	-	-
あ っ せ ん 利 得 処 罰 法	-	-	-	-	-	-	-	-	-
背 任	-	-	-	-	-	-	-	-	-
風 俗 犯	21	11	16	10	17	1	17	12	5
賭 博	-	-	-	-	-	-	-	-	-
普 通 賭 博	-	-	-	-	-	-	-	-	-
常 習 賭 博	-	-	-	-	-	-	-	-	-
賭 博 開 張 等	-	-	-	-	-	-	-	-	-

他署管内発生事件				自署管内発生事件で他署が検挙した件数				検挙人員				
				総数		うち) 既届		総数		うち) 少年		
計	うち) 既届		うち) 他県		うち) 既届		うち) 女		うち) 少年		うち) 女	
	うち) 他県発生事件	うち) 他県発生事件	うち) 他県発生事件	うち) 他県発生事件	うち) 他県発生事件	うち) 他県発生事件	うち) 他県発生事件	うち) 他県発生事件	うち) 他県発生事件	うち) 他県発生事件	うち) 他県発生事件	うち) 他県発生事件
129	112	58	54	78	61	43	39	894	188	112	14	
-	-	-	-	-	-	-	-	15	2	5	-	-
-	-	-	-	-	-	-	-	3	-	-	-	-
-	-	-	-	-	-	-	-	2	-	-	-	-
-	-	-	-	-	-	-	-	-	-	-	-	-
-	-	-	-	-	-	-	-	-	-	-	-	-
-	-	-	-	-	-	-	-	1	-	-	-	-
-	-	-	-	-	-	-	-	-	-	-	-	-
-	-	-	-	-	-	-	-	2	-	-	-	-
-	-	-	-	-	-	-	-	-	-	-	-	-
-	-	-	-	-	-	-	-	-	-	-	-	-
-	-	-	-	-	-	-	-	-	-	-	-	-
-	-	-	-	-	-	-	-	2	-	-	-	-
-	-	-	-	-	-	-	-	3	2	-	-	-
-	-	-	-	-	-	-	-	7	-	5	-	-
1	-	-	-	1	-	-	-	199	14	27	2	-
-	-	-	-	-	-	-	-	-	-	-	-	-
-	-	-	-	-	-	-	-	96	7	7	1	-
-	-	-	-	-	-	-	-	90	6	19	1	-
-	-	-	-	-	-	-	-	2	-	-	-	-
1	-	-	-	1	-	-	-	7	1	-	-	-
-	-	-	-	-	-	-	-	6	-	1	-	-
70	56	54	50	52	38	34	30	490	142	53	8	-
3	2	2	1	20	19	18	17	27	1	2	-	-
-	-	-	-	3	3	2	2	37	4	17	2	-
67	54	52	49	29	16	14	11	426	137	34	6	-
53	53	4	4	17	17	5	5	63	11	1	-	-
37	37	4	4	17	17	5	5	45	9	-	-	-
-	-	-	-	-	-	-	-	9	1	-	-	-
-	-	-	-	-	-	-	-	5	1	-	-	-
16	16	-	-	-	-	-	-	9	1	1	-	-
-	-	-	-	-	-	-	-	-	-	-	-	-
16	16	-	-	-	-	-	-	9	1	1	-	-
-	-	-	-	-	-	-	-	-	-	-	-	-
-	-	-	-	-	-	-	-	-	-	-	-	-
-	-	-	-	-	-	-	-	-	-	-	-	-
-	-	-	-	-	-	-	-	-	-	-	-	-
-	-	-	-	-	-	-	-	-	-	-	-	-
-	-	-	-	-	-	-	-	-	-	-	-	-
-	-	-	-	-	-	-	-	13	-	2	-	-
-	-	-	-	-	-	-	-	-	-	-	-	-
-	-	-	-	-	-	-	-	-	-	-	-	-
-	-	-	-	-	-	-	-	-	-	-	-	-
-	-	-	-	-	-	-	-	-	-	-	-	-

9 罪種別 認知・検挙件数及び検挙人員(つづき)

罪種	認知・検挙	認知件数				検挙件数				
		総数	うち) 既届		総数	自署管内発生事件				
			うち) 本月事件	うち) 本月事件		うち) 解決	計	うち) 既届	うち) 未届(現認を除く)	
	わ い せ つ	21	11	16	10	17	1	17	12	5
	強 制 わ い せ つ	17	9	15	9	12	-	12	10	2
	公 然 わ い せ つ	3	2	1	1	4	1	4	2	2
	わ い せ つ 物 頒 布 等	1	-	-	-	1	-	1	-	1
	そ の 他 の 刑 法 犯	269	187	206	164	164	15	159	93	51
	占 有 離 脱 物 横 領	45	19	15	13	40	1	39	7	32
	危 険 運 転 致 死 傷	-	-	-	-	-	-	-	-	-
	過 失 傷 害	1	-	1	-	1	-	1	1	-
	過 失 致 死	-	-	-	-	-	-	-	-	-
	業 務 上 等 過 失 致 死 傷	3	1	2	-	2	-	2	2	-
	内 乱	-	-	-	-	-	-	-	-	-
	外 患	-	-	-	-	-	-	-	-	-
	国 交	-	-	-	-	-	-	-	-	-
	公 務 執 行 妨 害	10	9	2	1	11	-	11	2	-
	逃 走	-	-	-	-	-	-	-	-	-
	犯 人 蔵 匿 証 拠 隠 滅	3	-	-	-	3	-	2	-	2
	騒 乱	-	-	-	-	-	-	-	-	-
	失 火	4	2	3	2	1	-	1	-	1
	劇 物 破 裂 ・ ガ ス 漏 出	-	-	-	-	-	-	-	-	-
	出 水 ・ 水 利 妨 害	-	-	-	-	-	-	-	-	-
	往 来 妨 害	1	-	1	-	1	-	1	1	-
	住 居 侵 入	33	24	26	20	30	-	30	22	5
	秘 密 侵 害	-	-	-	-	-	-	-	-	-
	あ へ ん 煙 吸 食 所 持	-	-	-	-	-	-	-	-	-
	飲 料 水 汚 染	-	-	-	-	-	-	-	-	-
	偽 証	-	-	-	-	-	-	-	-	-
	虚 偽 告 訴	-	-	-	-	-	-	-	-	-
	淫 行 勧 誘 ・ 重 婚	-	-	-	-	-	-	-	-	-
	富 く じ	-	-	-	-	-	-	-	-	-
	礼 拝 所 不 敬	2	-	2	-	2	1	2	2	-
	墮 胎 棄 産	-	-	-	-	-	-	-	-	-
	遺 棄	-	-	-	-	-	-	-	-	-
	逮 捕 監 禁	1	1	1	1	1	-	1	1	-
	略 取 誘 拐 ・ 人 身 売 買	5	3	4	3	5	-	5	4	1
	名 誉 毀 損	2	-	2	-	2	-	2	2	-
	信 用 毀 損 ・ 威 力 業 務 妨 害	3	-	3	-	2	-	2	2	-
	不 動 産 侵 奪	-	-	-	-	-	-	-	-	-
	盗 品 等	2	1	-	-	3	1	3	-	3
	文 書 等 毀 棄	1	-	-	-	-	-	-	-	-
	建 造 物 等 損 壊	5	4	5	4	3	-	3	3	-
	境 界 損 壊	1	-	1	-	1	-	1	1	-
	器 物 損 壊 等	144	123	138	120	50	12	50	43	4
	暴 力 行 為 等 処 罰 法	-	-	-	-	-	-	-	-	-
	決 闘 罪 二 関 ス ル 件	-	-	-	-	-	-	-	-	-
	爆 発 物 取 締 罰 則	-	-	-	-	-	-	-	-	-
	航 空 機 強 取 等 処 罰 法	-	-	-	-	-	-	-	-	-
	火 炎 び ん 使 用 処 罰 法	-	-	-	-	-	-	-	-	-
	航 空 危 険 行 為 処 罰 法	-	-	-	-	-	-	-	-	-
	人 質 強 要 行 為 処 罰 法	-	-	-	-	-	-	-	-	-
	毒 物 混 入 等 防 止 等 法	-	-	-	-	-	-	-	-	-
	サ リ ン 等 被 害 防 止 法	-	-	-	-	-	-	-	-	-
	組 織 の 犯 罪 処 罰 等 法 律	3	-	-	-	6	-	3	-	3
	公 衆 等 資 金 提 供 等 処 罰 法	-	-	-	-	-	-	-	-	-

他署管内発生事件				自署管内発生事件で他署が検挙した件数				検挙人員			
計	他署管内発生事件			総数	うち)既届			総数	うち)少年		
	うち)他県発生事件	既届	うち)他県発生事件		うち)他県	うち)他県	うち)女		うち)少年	うち)女	
-	-	-	-	-	-	-	-	13	-	2	-
-	-	-	-	-	-	-	-	10	-	-	-
-	-	-	-	-	-	-	-	2	-	1	-
-	-	-	-	-	-	-	-	1	-	1	-
5	3	-	-	8	6	4	4	114	19	24	4
1	-	-	-	3	2	-	-	39	8	14	3
-	-	-	-	-	-	-	-	-	-	-	-
-	-	-	-	-	-	-	-	1	-	-	-
-	-	-	-	-	-	-	-	4	-	-	-
-	-	-	-	-	-	-	-	-	-	-	-
-	-	-	-	-	-	-	-	-	-	-	-
-	-	-	-	-	-	-	-	-	-	-	-
-	-	-	-	-	-	-	-	5	1	-	-
-	-	-	-	-	-	-	-	-	-	-	-
1	-	-	-	1	-	-	-	5	-	2	-
-	-	-	-	-	-	-	-	-	-	-	-
-	-	-	-	-	-	-	-	-	-	-	-
-	-	-	-	-	-	-	-	-	-	-	-
-	-	-	-	-	-	-	-	-	-	-	-
-	-	-	-	-	-	-	-	1	1	-	-
-	-	-	-	3	3	3	3	17	2	6	1
-	-	-	-	-	-	-	-	-	-	-	-
-	-	-	-	-	-	-	-	-	-	-	-
-	-	-	-	-	-	-	-	-	-	-	-
-	-	-	-	-	-	-	-	-	-	-	-
-	-	-	-	-	-	-	-	-	-	-	-
-	-	-	-	-	-	-	-	1	1	-	-
-	-	-	-	-	-	-	-	-	-	-	-
-	-	-	-	-	-	-	-	2	-	-	-
-	-	-	-	-	-	-	-	4	-	-	-
-	-	-	-	-	-	-	-	2	1	-	-
-	-	-	-	-	-	-	-	1	-	-	-
-	-	-	-	-	-	-	-	-	-	-	-
-	-	-	-	-	-	-	-	2	2	-	-
-	-	-	-	-	-	-	-	-	-	-	-
-	-	-	-	-	-	-	-	5	-	-	-
-	-	-	-	-	-	-	-	1	-	-	-
-	-	-	-	1	1	1	1	24	3	2	-
-	-	-	-	-	-	-	-	-	-	-	-
-	-	-	-	-	-	-	-	-	-	-	-
-	-	-	-	-	-	-	-	-	-	-	-
-	-	-	-	-	-	-	-	-	-	-	-
-	-	-	-	-	-	-	-	-	-	-	-
-	-	-	-	-	-	-	-	-	-	-	-
3	3	-	-	-	-	-	-	-	-	-	-
-	-	-	-	-	-	-	-	-	-	-	-

10 罪種別 死傷被害者数

死傷被害者数 罪種	総数		死者		重傷者		軽傷者	
		うち) 女		うち) 女		うち) 女		うち) 女
刑法犯総数	111	44	2	-	11	7	98	37
凶悪犯	2	1	-	-	1	1	1	-
殺人	2	1	-	-	1	1	1	-
殺人	2	1	-	-	1	1	1	-
嬰兒殺	-	-	-	-	-	-	-	-
組織的殺人	-	-	-	-	-	-	-	-
組織的嬰兒殺	-	-	-	-	-	-	-	-
殺人予備	-	-	-	-	-	-	-	-
自殺関与・同意殺人	-	-	-	-	-	-	-	-
強盗	-	-	-	-	-	-	-	-
強盗殺人	-	-	-	-	-	-	-	-
強盗傷人	-	-	-	-	-	-	-	-
強盗・強姦性交等	-	-	-	-	-	-	-	-
強盗・準強盗	-	-	-	-	-	-	-	-
放火	-	-	-	-	-	-	-	-
強制性交等	-	-	-	-	-	-	-	-
粗暴犯	102	38	1	-	7	3	94	35
凶器準備集合	-	-	-	-	-	-	-	-
暴行	-	-	-	-	-	-	-	-
傷害	102	38	1	-	7	3	94	35
うち) 傷害致死	2	-	1	-	1	-	-	-
脅迫	-	-	-	-	-	-	-	-
恐喝	-	-	-	-	-	-	-	-
窃盗犯	-	-	-	-	-	-	-	-
侵入窃盗	-	-	-	-	-	-	-	-
乗り物窃盗	-	-	-	-	-	-	-	-
非侵入窃盗	-	-	-	-	-	-	-	-
知能犯	-	-	-	-	-	-	-	-
詐欺	-	-	-	-	-	-	-	-
横領	-	-	-	-	-	-	-	-
うち) 業務上横領	-	-	-	-	-	-	-	-
偽造	-	-	-	-	-	-	-	-
通貨偽造	-	-	-	-	-	-	-	-
文書偽造	-	-	-	-	-	-	-	-
支払用カード偽造	-	-	-	-	-	-	-	-
有価証券偽造	-	-	-	-	-	-	-	-
印章偽造	-	-	-	-	-	-	-	-
汚職	-	-	-	-	-	-	-	-
うち) 賄賂	-	-	-	-	-	-	-	-
あっせん利得処罰法	-	-	-	-	-	-	-	-
背任	-	-	-	-	-	-	-	-
風俗犯	1	1	-	-	-	-	1	1
賭博	-	-	-	-	-	-	-	-
普通賭博	-	-	-	-	-	-	-	-
常習賭博	-	-	-	-	-	-	-	-
賭博開張等	-	-	-	-	-	-	-	-

死傷被害者数 罪 種	総 数		死 者		重傷者		軽傷者	
		うち) 女		うち) 女		うち) 女		うち) 女
わ い せ つ	1	1	-	-	-	-	1	1
強 制 わ い せ つ	1	1	-	-	-	-	1	1
公 然 わ い せ つ	-	-	-	-	-	-	-	-
わ い せ つ 物 頒 布 等	-	-	-	-	-	-	-	-
そ の 他 の 刑 法 犯	6	4	1	-	3	3	2	1
占 有 離 脱 物 横 領	-	-	-	-	-	-	-	-
危 険 運 転 致 死 傷	-	-	-	-	-	-	-	-
過 失 傷 害	1	1	-	-	1	1	-	-
過 失 致 死	-	-	-	-	-	-	-	-
業 務 上 等 過 失 致 死 傷	4	2	1	-	2	2	1	-
内 乱	-	-	-	-	-	-	-	-
外 患	-	-	-	-	-	-	-	-
国 交	-	-	-	-	-	-	-	-
公 務 執 行 妨 害	-	-	-	-	-	-	-	-
逃 走	-	-	-	-	-	-	-	-
犯 人 蔵 匿 証 拠 隠 滅	-	-	-	-	-	-	-	-
騒 乱	-	-	-	-	-	-	-	-
失 火	1	1	-	-	-	-	1	1
劇 物 破 裂 ・ ガ ス 漏 出	-	-	-	-	-	-	-	-
出 水 ・ 水 利 妨 害	-	-	-	-	-	-	-	-
往 来 妨 害	-	-	-	-	-	-	-	-
住 居 侵 入	-	-	-	-	-	-	-	-
秘 密 侵 害	-	-	-	-	-	-	-	-
あ へ ん 煙 吸 食 所 持	-	-	-	-	-	-	-	-
飲 料 水 汚 染	-	-	-	-	-	-	-	-
偽 証	-	-	-	-	-	-	-	-
虚 偽 告 訴	-	-	-	-	-	-	-	-
淫 行 勸 誘 ・ 重 婚	-	-	-	-	-	-	-	-
富 く じ	-	-	-	-	-	-	-	-
礼 拝 所 不 敬	-	-	-	-	-	-	-	-
墮 胎	-	-	-	-	-	-	-	-
遺 棄	-	-	-	-	-	-	-	-
逮 捕 監 禁	-	-	-	-	-	-	-	-
略 取 誘 拐 ・ 人 身 売 買	-	-	-	-	-	-	-	-
名 誉 毀 損	-	-	-	-	-	-	-	-
信 用 毀 損 ・ 威 力 業 務 妨 害	-	-	-	-	-	-	-	-
不 動 産 侵 奪	-	-	-	-	-	-	-	-
盗 品 等	-	-	-	-	-	-	-	-
文 書 等 毀 棄	-	-	-	-	-	-	-	-
建 造 物 等 損 壊	-	-	-	-	-	-	-	-
境 界 損 壊	-	-	-	-	-	-	-	-
器 物 損 壊 等	-	-	-	-	-	-	-	-
暴 力 行 為 等 処 罰 法	-	-	-	-	-	-	-	-
決 闘 罪 二 関 ス ル 件	-	-	-	-	-	-	-	-
爆 発 物 取 締 罰 則	-	-	-	-	-	-	-	-
航 空 機 強 取 等 処 罰 法	-	-	-	-	-	-	-	-
火 災 び ん 使 用 処 罰 法	-	-	-	-	-	-	-	-
航 空 危 険 行 為 処 罰 法	-	-	-	-	-	-	-	-
人 質 強 要 行 為 処 罰 法	-	-	-	-	-	-	-	-
毒 物 混 入 等 防 止 等 法	-	-	-	-	-	-	-	-
サ リ ン 等 被 害 防 止 法	-	-	-	-	-	-	-	-
組 織 的 犯 罪 処 罰 等 法 律	-	-	-	-	-	-	-	-
公 衆 等 資 金 提 供 等 処 罰 法	-	-	-	-	-	-	-	-

11 罪種別 発生時間帯・発生曜日別 認知件数

曜日	合 計									日 曜 日								
	計	0 ~	4 ~	8 ~	12 ~	16 ~	20 ~	24 ~	不明	計	0 ~	4 ~	8 ~	12 ~	16 ~	20 ~	24 ~	不明
罪種																		
刑法犯 総数	1,720	143	56	286	296	309	135	495	242	25	12	45	43	32	14	71		
重要犯罪	35	9	2	5	7	8	2	2	4	2		1	1					
凶悪犯	15	3	1	2	4	3	1	1	2			1	1					
殺人	3			1	1	1			1			1						
強盗	4	1	1	1		1												
強盗殺人																		
強盗傷人																		
強盗・強制性交等																		
強盗・準強盗	4	1	1	1		1												
放火	3	1			2				1				1					
強制性交等	5	1			1	1	1	1										
粗暴犯	201	33	18	27	29	45	42	7	41	6	7	10	3	7	8			
凶器準備集合																		
暴行	95	15	7	13	15	22	23		21	3	1	5	2	3	7			
傷害	90	16	10	12	10	19	18	5	18	3	5	5	1	3	1			
脅迫	13	2	1	1	3	3	1	2	1		1							
恐喝	3			1	1	1			1					1				
窃盗犯	1,190	71	20	208	219	209	64	399	170	14	4	30	33	21	5	63		
侵入盗	106	13	1	3	10	7	5	67	11							11		
乗り物盗	334	2	3	17	39	43	14	216	53		1	4	7	5	3	33		
非侵入盗	750	56	16	188	170	159	45	116	106	14	3	26	26	16	2	19		
重要窃盗犯	118	13	1	4	11	8	5	76	15				1			14		
知能犯	77	4	1	14	22	9	6	21	5			1		3		1		
詐欺	60	4		10	19	5	6	16	3			1		2				
横領	4			1		1		2	2					1		1		
偽造	13		1	3	3	3		3										
汚職																		
うち)賄賂																		
背任																		
風俗犯	20	6	2	3	1	5	1	2	2	2								
賭博																		
わいせつ	20	6	2	3	1	5	1	2	2	2								
強制わいせつ	17	6	1	2	1	5	1	1	2	2								
公然わいせつ・物	3		1	1				1										
その他の刑法犯	217	26	14	32	21	38	21	65	22	3	1	3	6	1	1	7		
うち)公務執行妨害	10	3	2	3	1	1			1				1					
うち)住居侵入	30	6	2	3	5	9	4	1	4		1		2		1			
うち)略取誘拐・人身売買	3			1	2													
うち)盗品等	1					1												
うち)器物損壊等	119	11	8	12	6	13	9	60	12	3		2	1	1		5		
うち)占有離脱物横領	34	5	2	9	5	7	4	2	1			1						
組織的犯罪処罰法																		

月 曜 日								火 曜 日							
計	0 ~ 4	4 ~ 8	8 ~ 12	12 ~ 16	16 ~ 20	20 ~ 24	不 明	計	0 ~ 4	4 ~ 8	8 ~ 12	12 ~ 16	16 ~ 20	20 ~ 24	不 明
233	26	4	41	30	42	18	72	222	19	5	35	32	38	23	70
6	2			2	2			6	1		1		2	1	1
2	1			1				1					1		
1	1														
1	1														
1				1				1					1		
25	5	1	7	3	5	4		24	6	1	1	3	6	6	1
11	3	1	3	2	1	1		10	2		1		3	4	
8	2		2		2	2		13	3	1		3	3	2	1
5			1	1	2	1		1	1						
1			1												
157	10	2	27	24	29	8	57	153	6	2	24	24	27	11	59
16	4		1	2			9	16	1			1		2	12
45			1	3	6	1	34	38	1		2	2	3	2	28
96	6	2	25	19	23	7	14	99	4	2	22	21	24	7	19
17	4		1	2			10	18	1			1		2	14
8			3			1	4	9			3	4			2
6			2			1	3	7			2	4			1
								2			1				1
2			1				1								
4	1			1	2			6	1		2		1	1	1
4	1			1	2			6	1		2		1	1	1
4	1			1	2			5	1		1		1	1	1
								1			1				
37	9	1	4	1	6	5	11	29	6	2	5	1	3	5	7
2	1	1						3	2		1				
6	3				2		1	4	2			1		1	
17	2		1		2	3	9	17	2	2	3		1	2	7
9	3		2	1		2	1	2			1		1		

11 罪種別 発生時間帯・発生曜日別 認知件数(つづき)

曜日	水曜日								木曜日							
	計	0 ~ 4	4 ~ 8	8 ~ 12	12 ~ 16	16 ~ 20	20 ~ 24	不明	計	0 ~ 4	4 ~ 8	8 ~ 12	12 ~ 16	16 ~ 20	20 ~ 24	不明
罪種																
刑法犯 総数	229	9	7	43	40	50	14	66	250	23	11	34	41	46	20	75
重要犯罪	4			1		3			7	1	2	1	1		1	1
凶悪犯	1					1			5	1	1	1			1	1
殺人	1					1										
強盗									2		1	1				
強盗殺人																
強盗傷人																
強盗・強制性交等																
強盗・準強盗									2		1	1				
放火																
強制性交等									3	1					1	1
粗暴犯	22	2	2	2	5	10	1		25	3	2	2	5	5	6	2
凶器準備集合																
暴行	11			1	4	6			13	1	2	1	3	2	4	
傷害	9	2	2	1		3	1		11	2		1	2	3	2	1
脅迫	2				1	1			1							1
恐喝																
窃盗犯	151	5	4	30	31	28	6	47	170	16	5	25	26	34	6	58
侵入盗	11	1				3		7	20	5	1		3			11
乗り物盗	31		1	2	3	4		21	47	1		1	3	6	2	34
非侵入盗	109	4	3	28	28	21	6	19	103	10	4	24	20	28	4	13
重要窃盗犯	12	1		1		3		7	23	5	1		3	1		13
知能犯	13	1		3	2	1		6	18	1		1	4	2	5	5
詐欺	10	1		2	2			5	17	1		1	4	2	5	4
横領																
偽造	3			1		1		1	1							1
汚職																
うち)賄賂																
背任																
風俗犯	3			1		2			1		1					
賭博																
わいせつ	3			1		2			1		1					
強制わいせつ	3			1		2			1		1					
公然わいせつ・物																
その他の刑法犯	39	1	1	7	2	8	7	13	31	2	2	5	6	5	2	9
うち)公務執行妨害	2			1		1										
うち)住居侵入	4			1		2	1		4			1	2	1		
うち)略取誘拐・人身売買									1			1				
うち)盗品等									1					1		
うち)器物損壊等	21	1	1		1	1	4	13	18	1	2	3	3			9
うち)占有離脱物横領	6			3		2	1		7	1		2	1	2	1	
組織的犯罪処罰法																

計	金 曜 日							土 曜 日							不明	
	0 ~ 4	4 ~ 8	8 ~ 12	12 ~ 16	16 ~ 20	20 ~ 24	不明	計	0 ~ 4	4 ~ 8	8 ~ 12	12 ~ 16	16 ~ 20	20 ~ 24		不明
290	23	9	45	60	57	22	74	254	18	8	43	50	44	24	67	390
7	3		1	2	1			1				1				2
3	1			1	1			1				1				
								1				1				
1					1											
1					1											
2	1			1												
36	5	4	3	6	8	9	1	28	6	1	2	4	4	8	3	3
17	3	3	1	2	4	4		12	3		1	2	3	3		1
16	1	1	2	2	4	5	1	15	3	1	1	2	1	5	2	1
2	1			1				1							1	
1				1												1
202	10	2	38	41	37	13	61	187	10	1	34	40	33	15	54	297
15	2		1	2	1	1	8	17			1	2	3	2	9	55
60			5	9	10	4	32	60		1	2	12	9	2	34	131
127	8	2	32	30	26	8	21	110	10		31	26	21	11	11	111
15	2		1	2	1	1	8	18			1	2	3	2	10	59
17	2	1	1	9	2		2	7			2	3	1		1	37
11	2		1	6			2	6			1	3	1		1	28
																4
6		1		3	2			1			1					5
3	2						1	1		1						1
3	2						1	1		1						1
2	2															
1							1	1		1						1
29	3	2	3	3	9		9	30	2	5	5	2	6	1	9	52
1			1					1		1						
3	1			1	1			5		1	2		2			3
2			1	1												2
																1
18	1	2			6		9	16	1	1	3	1	2		8	25
4			1	1	2			5	1	2		1			1	11
																3

12 罪種別 発生場所別 認知件数

罪種	発生場所					学校 (幼稚園)	駐 車 場			駐 輪 場	道 路 上	駅	その 他 の 鉄 道 施 設	空 港	海 港	競 馬 場	競 輪 場
	総 数	一 戸 建 住 宅	中 高 層 住 宅	そ の 他 の 住 宅	コ イ ン パ ー キ ン グ		車 月 極 駐 車 場	そ の 他 の 駐 車 場									
刑法犯 総数	2,110	292	28	135	28	3	13	115	282	125	30	1	5	2			
凶 悪 犯	15	6		2	1			1									
殺 人	3	1		1													
殺 人 嬰 児 殺 人 組 織 的 殺 人 組 織 的 嬰 児 殺 人 予 備 自 殺 関 与 ・ 同 意 殺 人	2	1		1													
強 盗	4	1		1													
強 盗 殺 人 強 盗 傷 人 強 盗 ・ 強 制 性 交 等 強 盗 ・ 準 強 盗	4	1		1													
放 火	3	2															
強 制 性 交 等	5	2			1			1									
粗 暴 犯	204	35	7	25	3		2	15	1	46	2						
凶 器 準 備 集 合 暴 行 傷 害 うち) 傷 害 致 死 脅 迫 恐 喝	96 91 1 13 4	17 11 6 1 1	3 3 1	12 12	1 2		1 1	6 9		20 24 1 2	2						
窃 盗 犯	1,487	194	15	80	17		3	62	268	42	14		2	2			
侵 入 盗 乗 り 物 盗 非 侵 入 盗	161 465 861	67 41 86	4 10 1	14 38 28	1 11 5			2 22 40	260 8	28 14	13 1		1 1				
知 能 犯	114	16	1	4				6		2	5						
詐 横 横 業 務 上 横 領 偽 造 うち) 通 貨 偽 造 うち) 文 書 偽 造 うち) 有 価 証 券 偽 造 汚 職 うち) 賄 賂 背 任	88 8 4 4 18 18	16	1	4				6		1	5						
風 俗 犯	21	6		1			1			6							
賭 博 わ い せ つ うち) 強 制 わ い せ つ うち) 公 然 わ い せ つ	21 17 3	6 5		1 1			1 1			6 5 1							
その 他 の 刑 法 犯	269	35	5	23	7	3	7	31	13	29	9	1	3				
うち) 占 有 離 脱 物 横 領 うち) 公 務 執 行 妨 害 うち) 住 居 侵 入 うち) 逮 捕 監 禁 うち) 略 取 誘 拐 ・ 人 身 売 買 うち) 盗 品 等 うち) 器 物 損 壊 等	45 10 33 1 5 2 144	1 1 7 1 1 1 21		1 3	1			2	8	11 3	4		2				

オートレース場	競艇場	遊園地・動物園	神社仏閣	都市公園	地下街・地下通路	高速道路	ゴルフ場	その他のスポーツ施設	病(医)院・診療所	一般ホテル・旅館	サウナ等公衆浴場	コインランドリー	映画館・劇場等	デパート	スーパーマーケット					スーパーマーケット その他の
															総合スーパー	ホームセンター	家電量販店	コンビニエンスストア	ドラッグストア	
			29	5	1		2	6	18	18	3	8	1	25	136	31	7	129	54	91
			1												1					
															1					
			1																	
			2					1	4	2					6			8		1
			2					1	1	2	2				5			4		1
									1						1			4		
			24	1			2	4	10	14	2	7	1	23	124	28	7	106	53	82
			19				1	1	2	2					1			2		4
			5	1			1	3	6	12	2	7	1	23	115	28	7	104	53	78
									1	2	1					1		9		
									1	2								8		
											1					1		1		
											1							1		
				1											1	1				
				1											1	1				
				1											1	1				
			2	3	1			1	3			1		2	4	1		6	1	8
												1		1	2			4		2
				2											2	1			1	2
				1					1											
			2		1			1	2								2			3

12 罪種別 発生場所別 認知件数 (つづき)

罪種	発生場所	景品交換所	給油所	レンタルビデオ店	貴金属店	古物店	その他の商店	風俗営業店		特定遊興飲食店		店舗型性風俗特殊営業店		カラオケボックス	インターネットカフェ マンガ喫茶	
								ぱまあ ちんあ こ屋ん ・屋等	ゲームセンター	ナイトクラブ等	その他の営業店	個室付浴場	ラブホテル等 モーテル			その他の営業店
刑法犯 総数			12	28		13	47	55	3		1		6		4	2
凶悪犯							1									
殺人																
殺人																
殺人																
殺人																
殺人																
殺人																
殺人																
殺人																
強盗							1									
強盗殺人																
強盗傷人																
強盗・強制性交等																
強盗・準強盗							1									
放火																
強制性交等																
粗暴犯				1			1	4							1	
凶器準備集行																
暴行								4								
傷害				1			1								1	
うち)傷害致死																
脅迫																
喝																
窃盗犯			9	27		10	39	46	3		1		1		2	2
侵入盗							2									
乗り物盗				1											2	
非侵入盗			9	26		10	37	46	3		1		1			2
知能犯			2			1	2						3			
詐欺			2				1						3			
横領						1	1									
横領						1	1									
業務上横領																
偽造																
うち)通貨偽造																
うち)文書偽造																
うち)有価証券偽造																
汚職																
うち)賄賂																
背任																
風俗犯																
賭博																
わいせつ																
うち)強制わいせつ																
うち)公然わいせつ																
その他の刑法犯			1			2	4	5					2		1	
うち)占有離脱物横領			1					1								
うち)公務執行妨害																
うち)住居侵入						1	2									
うち)逮捕監禁																
うち)略取誘拐・人身売買																
うち)盗品等																
うち)器物損壊等							2	3					2		1	

深夜飲食店	その他の飲食店	質屋	貸金業	銀行	郵便局	信用金庫・組合	農(漁)業協同組合	その他の会社・事務所	地下鉄内	新幹線内	その他の列車内	航空機内	船舶内	バス内	タクシー内	その他の自動車内	空き地	その他
26	32			23	7	4	4	70			1				3	1	12	133
															1			1
															1			
															1			
																		1
7	4							7							2	1	1	15
5	2							3							2			6
2	2							3								1	1	7
								1										2
14	16			6	1	1		38									6	78
9	8							17										13
1	2				1			2									1	12
4	6			6		1		19									5	53
2	6			14	6	3	4	11										12
2	6			11	5	2	4	6										2
								1										2
								1										1
				3	1	1		4										8
				3	1	1		4										8
1								2										1
1								2										1
1								2										1
2	6			3				12			1						5	26
				2							1						1	2
	2							2										3
								3										3
2	3							3									4	9

13 罪種別 被害者の年齢・性別 認知件数

罪種別	年齢 総数	人の被害総数		0～5歳		6～12歳		13～15歳		16～19歳		20～24歳		25～29歳	
		計	うち女	計	うち女	計	うち女	計	うち女	計	うち女	計	うち女	計	うち女
刑法犯総数	2,110	1,413	525	4		28	17	90	30	209	82	171	70	98	43
凶悪犯	15	13	10			1	1			2	2	1	1	1	1
殺人	3	2	1												
殺人予備	2	2	1												
自殺関与	1														
強盗	4	4	3												
強盗殺人															
強盗傷人															
強盗・強制性交等															
強盗・準強盗	4	4	3												
放火	3	2	1												
強制性交等	5	5	5			1	1			2	2	1	1	1	1
粗暴犯	204	204	76	4		4	2	8	3	13	6	32	13	14	4
凶器準備集合															
暴行	96	96	37	2		3	1	4	2	2	1	14	6	5	1
傷害	91	91	35	2		1	1	4	1	10	5	16	5	8	3
うち)傷害致死	1	1													
脅迫	13	13	4									2	2		
恐喝	4	4								1				1	
窃盗犯	1,487	953	335			19	10	75	21	176	66	113	45	62	25
侵入盗	161	123	40									1	1	3	
乗り物盗	465	456	161			17	8	68	19	157	54	76	29	13	6
非侵入盗	861	374	134			2	2	7	2	19	12	36	15	46	19
知能犯	114	44	25					1	1	1	1	4	2	3	2
詐欺	88	43	25					1	1	1	1	4	2	3	2
横領	8	1													
うち)横領	4	1													
うち)業務上横領	4														
偽造	18														
うち)通貨偽造															
うち)文書偽造	18														
うち)有価証券偽造															
汚職															
うち)賄賂															
背任															
風俗犯	21	17	17			3	3	1	1	2	2	2	2	2	2
賭博															
わいせつ	21	17	17			3	3	1	1	2	2	2	2	2	2
うち)強制わいせつ	17	17	17			3	3	1	1	2	2	2	2	2	2
うち)公然わいせつ	3														
その他の刑法犯	269	182	62			1	1	5	4	15	5	19	7	16	9
うち)占有離脱物横領	45	45	15					2	2	5	1	5	2	4	1
うち)公務執行妨害	10	10										1		1	
うち)住居侵入	33	10	4									1	1		
うち)略取誘拐・人身売買	5	5	5			1	1	2	2	2	2				
うち)盗品等	2														
うち)器物損壊等	144	99	34					1		8	2	12	4	11	8

30～39歳		40～49歳		50～59歳		60～64歳		65～69歳		70～74歳		75～79歳		80歳以上		年齢不明	法人団体	被害者なし
計	うち女	計	うち女	計	うち女	計	うち女	計	うち女	計	うち女	計	うち女	計	うち女			
206	74	199	75	146	51	69	20	71	18	57	17	18	6	43	22	4	678	19
2	1	2	1			2	2			2	1							2
1						1	1											1
1						1	1											1
1	1	1				1	1			1	1							
1	1	1				1	1			1	1							
		1	1							1								1
38	17	36	15	21	5	11	3	13	2	3		1		6	6			
19	9	21	8	10	4	4	1	8	1	1				3	3			
16	8	14	7	9	1	6	2	2		1				2	2			
1																		
2		1		2		1		2	1	1		1		1	1			
1								1										
122	34	121	45	96	37	41	13	47	12	40	12	14	6	27	9		534	
15	1	24	14	27	9	11	2	13	1	14	5	8	4	7	3		38	
33	13	25	7	21	10	9	3	13	5	11	2	3	2	10	3		9	
74	20	72	24	48	18	21	8	21	6	15	5	3		10	3		487	
14	6	5	3	6	3	2		2	1	3	3			3	3		64	6
13	6	5	3	6	3	2		2	1	3	3			3	3		45	
1																	7	
1																	3	
																	4	
																	12	6
																	12	6
5	5	2	2															4
5	5	2	2															4
5	5	2	2															3
25	11	33	9	23	6	13	2	9	3	9	1	3		7	4	4	80	7
6	3	7	2	4	1	3	1	3	2			1		1		4		
4		1		3													23	
		4	2			3	1			1		1					1	1
13	8	18	4	14	5	5		5	1	7		1		4	2		45	

14 財産犯 被害額・被害回復額及び被害品別 認知・検挙件数

罪種	被害・ 被害回復 認知・検挙	品目	総金額 (千円)	現金		銃砲 件数	刀剣類 件数	火薬・爆薬類 件数	毒物・劇物類 件数	乗用自動車 件数
				件数	金額(千円)					
総数	被害額	計	98,043	350	51,477					6
	認知件数	うち)既届	92,148	299	48,106					6
	被害回復額	計	40,064	92	15,013					7
	検挙件数	うち)既届	38,029	81	14,319					7
強盗	被害額	計	20	1	5					
	認知件数	うち)既届	4							
	被害回復額	計								
	検挙件数	うち)既届								
恐喝	被害額	計	1,300	1	1,300					
	認知件数	うち)既届	1,300	1	1,300					
	被害回復額	計	1,420	2	1,420					
	検挙件数	うち)既届	1,420	2	1,420					
窃盗	被害額	計	70,929	290	27,054					6
	認知件数	うち)既届	68,106	250	26,545					6
	被害回復額	計	33,097	78	9,637					7
	検挙件数	うち)既届	31,910	71	9,594					7
侵入盗	被害額	計	31,493	81	17,167					
	認知件数	うち)既届	30,331	55	16,852					
	被害回復額	計	19,781	6	7,682					
	検挙件数	うち)既届	19,750	5	7,672					
乗り物盗	被害額	計	19,544							6
	認知件数	うち)既届	19,414							6
	被害回復額	計	8,010							7
	検挙件数	うち)既届	7,935							7
非侵入盗	被害額	計	19,892	209	9,887					
	認知件数	うち)既届	18,361	195	9,693					
	被害回復額	計	5,306	72	1,955					
	検挙件数	うち)既届	4,225	66	1,922					
詐欺	被害額	計	21,515	37	20,536					
	認知件数	うち)既届	18,684	30	17,735					
	被害回復額	計	4,899	4	3,669					
	検挙件数	うち)既届	4,257	1	3,028					
横領	被害額	計	3,479	4	2,089					
	認知件数	うち)既届	3,464	4	2,089					
	被害回復額	計	111	1	16					
	検挙件数	うち)既届	96	1	16					
占有離脱物横領	被害額	計	800	17	493					
	認知件数	うち)既届	590	14	437					
	被害回復額	計	537	7	271					
	検挙件数	うち)既届	346	6	261					

貨物自動車 件数	特殊自動車 (建設用) 件数	特殊自動車 (その他) 件数	その他の自 動車 件数	自動二輪 件数	原動機付自 転車 件数	自転車 件数	タイヤ・ホ イール 件数	ナンバーブ レート 件数	カーナビ 件数	カーステレオ 件数	その他の車 両用部品 件数
8		3		5	2	471	26	3			9
7		3		5	2	425	21	2			8
6		3	1		2	94	18	6	1		3
6		3	1		2	43	12	3	1		2
7		2		5	2	444	26	3			9
6		2		5	2	425	21	2			8
5		2	1		2	61	18	6	1		3
5		2	1		2	43	12	3	1		2
		1						2			1
		1						1			1
1		1						2			
1		1						1			
7		1		5	2	444					
6		1		5	2	425					
4		1	1		2	61					
4		1	1		2	43					
								24	3		8
								20	2		7
								16	6	1	3
								11	3	1	2
1		1				2					
1		1									
1		1				2					
1		1									
						25					
						31					

14 財産犯 被害額・被害回復額及び被害品別 認知・検挙件数(つづき)

罪種	被害・ 被害回復 認知・検挙	品目		家電製品類	カメラ類	携帯電話機	ゲーム機	パソコン	建設機械	その他の機械類	クレジット カード
				件数	件数	件数	件数	件数	件数	件数	件数
総数	被害額	計	14	4	9	1	3	11	21	37	
	認知件数	うち)既届	14	4	9	1	2	7	18	36	
	被害回復額	計	11	1	6	1	1	8	13	16	
	検挙件数	うち)既届	11	1	6	1	1	4	10	16	
強盗	被害額	計									
	認知件数	うち)既届									
	被害回復額	計									
	検挙件数	うち)既届									
恐喝	被害額	計									
	認知件数	うち)既届									
	被害回復額	計									
	検挙件数	うち)既届									
窃盗	被害額	計	14	4	8	1	3	11	21	33	
	認知件数	うち)既届	14	4	8	1	2	7	18	32	
	被害回復額	計	10	1	5	1		8	12	12	
	検挙件数	うち)既届	10	1	5	1		4	9	12	
侵入盗	被害額	計	3		1	1	3	6	7	6	
	認知件数	うち)既届	3		1	1	2	3	5	5	
	被害回復額	計	2			1		6	3	1	
	検挙件数	うち)既届	2			1		3	1	1	
乗り物盗	被害額	計							1		
	認知件数	うち)既届							1		
	被害回復額	計									
	検挙件数	うち)既届									
非侵入盗	被害額	計	11	4	7			5	13	27	
	認知件数	うち)既届	11	4	7			4	12	27	
	被害回復額	計	8	1	5			2	9	11	
	検挙件数	うち)既届	8	1	5			1	8	11	
詐欺	被害額	計									
	認知件数	うち)既届									
	被害回復額	計			1					1	
	検挙件数	うち)既届			1					1	
横領	被害額	計								1	
	認知件数	うち)既届								1	
	被害回復額	計	1				1		1	1	
	検挙件数	うち)既届	1				1		1	1	
占有離脱物横領	被害額	計			1					3	
	認知件数	うち)既届			1					3	
	被害回復額	計								2	
	検挙件数	うち)既届								2	

キャッシュ カード	消費者金融 カード	プリペイド カード	その他の カード	手形・小切 手	印紙・切手	商品券	乗車券	その他の有 価証券	預金通帳・ 預金証書	外国通貨
件数	件数	件数	件数	件数	件数	件数	件数	件数	件数	件数
73		10	16	1		4		1	23	
65		10	15	1		4		1	15	
32		4	13			1		1	14	
24		4	12			1		1	6	
56		5	14	1		3		1	11	
54		5	14	1		3		1	9	
19		3	11					1	4	
17		3	11					1	2	
9				1		2			6	
7				1		2			4	
3		1							3	
2		1							1	
47		5	14			1		1	5	
47		5	14			1		1	5	
16		2	11					1	1	
15		2	11					1	1	
14		2	1						11	
8		2	1						5	
10			1						9	
4			1						3	
1						1				
1						1				
1						1				
1						1				
2		3	1						1	
2		3							1	
2		1	1						1	
2		1							1	

14 財産犯 被害額・被害回復額及び被害品別 認知・検挙件数(つづき)

罪種	被害・ 被害回復 認知・検挙	品目	運転免許証	健康保険証	パスポート	身分証明書	絵画	彫刻	その他の美術骨とう品	貴金属・宝石等
			件数	件数	件数	件数	件数	件数	件数	件数
総数	被害額	計	62	47		6	1		6	11
	認知件数	うち)既届	59	45		5	1		5	11
	被害回復額	計	23	16		2			5	5
	検挙件数	うち)既届	21	13					4	5
強盗	被害額	計								
	認知件数	うち)既届								
	被害回復額	計								
	検挙件数	うち)既届								
恐喝	被害額	計								
	認知件数	うち)既届								
	被害回復額	計								
	検挙件数	うち)既届								
窃盗	被害額	計	54	43		5	1		6	11
	認知件数	うち)既届	52	41		4	1		5	11
	被害回復額	計	18	15		2			5	5
	検挙件数	うち)既届	17	12					4	5
侵入盗	被害額	計	6	5			1		6	6
	認知件数	うち)既届	5	5			1		5	6
	被害回復額	計	3	3					5	3
	検挙件数	うち)既届	3	3					4	3
乗り物盗	被害額	計								
	認知件数	うち)既届								
	被害回復額	計								
	検挙件数	うち)既届								
非侵入盗	被害額	計	48	38		5				5
	認知件数	うち)既届	47	36		4				5
	被害回復額	計	15	12		2				2
	検挙件数	うち)既届	14	9						2
詐欺	被害額	計								
	認知件数	うち)既届								
	被害回復額	計								
	検挙件数	うち)既届								
横領	被害額	計								
	認知件数	うち)既届								
	被害回復額	計								
	検挙件数	うち)既届								
占有離脱物横領	被害額	計	8	4		1				
	認知件数	うち)既届	7	4		1				
	被害回復額	計	5	1						
	検挙件数	うち)既届	4	1						

時計類	農作物	衣料品類	食料品類	化粧品類	書籍	ゲームソフト	映像・音楽ソフト	パソコンソフト	バック・財布類	その他
件数	件数	件数	件数	件数	件数	件数	件数	件数	件数	件数
7	12	148	226	35	25	5	25		141	249
6	8	71	187	32	12	4	9		125	214
4	12	111	226	31	22	3	21		64	192
4	8	43	191	28	8	3	5		53	153
		1	1							1
		1	1							
										1
7	12	147	213	35	25	5	25		128	236
6	8	70	176	32	12	4	9		115	203
4	11	110	214	31	22	3	21		56	180
4	7	42	181	28	8	3	5		47	143
5		16	5				1		18	27
4		7	5				1		12	22
3		12	3	1					8	22
3		4	3	1					5	12
		9	1	1						25
		9	1	1						25
		1								4
		1								4
2	12	122	207	34	25	5	24		110	184
2	8	54	170	31	12	4	8		103	156
1	11	97	211	30	22	3	21		48	154
1	7	37	178	27	8	3	5		42	127
			12							7
			10							7
	1	1	12							6
	1	1	10							6
									1	1
									1	1
									1	1
									1	1
									12	4
									9	3
									7	4
									5	3

15 罪種別 被害者との関係別 検挙件数

罪種別	総数	実父母	養父母	継父母	配偶者(内縁を含む)	実子	養子
刑法犯 総数	1,341	6	1		19	7	2
凶悪犯	13		1		2		1
殺人	3				1		
殺人	2				1		
組織的殺人							
組織的嬰兒殺人							
殺人予備	1						
自殺関与・同意殺人							
強盗	2						
強盗殺人							
強盗傷人							
強盗・強制性交等							
強盗・準強盗	2						
放火	4		1		1		
強制性交等	4						1
粗暴犯	192	5			15	7	1
凶器準備集合							
暴行	91	1			10	6	
傷害	87	3			5	1	
うち)傷害致死	1						
脅迫	10	1					1
恐喝	4						
窃盗犯	840						
侵入盗	96						
乗り物盗	49						
非侵入盗	695						
知能犯	131						
詐欺	90						
横領	8						
横領	4						
業務上横領	4						
偽造	33						
うち)通貨偽造							
うち)文書偽造	33						
うち)有価証券偽造							
汚職							
うち)賄賂							
背任							
風俗犯	16						
賭博							
わいせつ	16						
強制わいせつ	12						
公然わいせつ・物	4						
その他の刑法犯	149	1			2		
うち)占有離脱物横領	39						
うち)公務執行妨害	11						
うち)住居侵入	30						
うち)逮捕監禁	1						
うち)略取誘拐・人身売買	5						
うち)盗品等	2						
うち)器物損壊等	38	1			1		

注 解決事件を除く

継子	兄弟姉妹	その他の親族	知人友人	職場関係者	その他	面識なし	被害者法人・団体、 被害者なし
1	5	8	97	46	53	428	668
1			3		1	2	2
			1				1
			1				1
						2	
						2	
					1		1
1			2				
	2	4	56	20	22	60	
	1		21	6	9	37	
		2	28	13	12	23	
	1	2	3	1	1	1	
			4				
			25	24	15	270	506
			11	12	4	35	34
			1		2	43	3
			13	12	9	192	469
		1	3	1	2	18	106
			3		2	18	67
		1		1			6
		1					3
				1			3
							33
							33
			3		2	8	3
			3		2	8	3
			3		2	7	
						1	3
	3	3	7	1	11	70	51
						38	1
		2			3	8	
					2	4	22
					1		
					2	3	
	3	1	4	1	2	14	2
							11

16 罪種別 主たる被疑者の逃走時の交通手段別 検挙件数

罪 種	総数	盗難車		盗難車以外の	
		自動車	オートバイ	自己所有の自動車	レンタカー
刑法犯 総数	1,341	13	1	249	36
凶 悪 犯	13			2	
殺 人	3				
殺 嬰 児	2				
組 織 的 殺 人					
組 織 的 嬰 児 殺 人					
殺 人 予 備	1				
自 殺 関 与 ・ 同 意 殺 人					
強 盗	2			1	
強 盗 殺 人					
強 盗 傷 人					
強 盗 ・ 強 制 性 交 等					
強 盗 ・ 準 強 盗	2			1	
放 火	4			1	
強 制 性 交 等	4				
粗 暴 犯	192			15	
凶 器 準 備 集 合					
暴 行	91			6	
傷 害	87			6	
う ち) 傷 害 致 死	1				
脅 迫	10			3	
恐 喝	4				
窃 盗 犯	840	13	1	195	35
侵 入 盗	96	4		17	
乗 り 物 盗	49	6	1		
非 侵 入 盗	695	3		178	35
知 能 犯	131			12	1
詐 欺	90			11	1
横 領	8			1	
横 領	4				
業 務 上 横 領	4			1	
偽 造	33				
う ち) 通 貨 偽 造					
う ち) 文 書 偽 造	33				
う ち) 支 払 用 カ ー ド					
う ち) 有 価 証 券 偽 造					
汚 職					
う ち) 賄 賂					
あ っ せ ん 利 得 処 罰 法					
背 任					
風 俗 犯	16			3	
賭 博					
わ い せ つ	16			3	
強 制 わ い せ つ	12			3	
公 然 わ い せ つ ・ 物	4				
そ の 他 の 刑 法 犯	149			22	
う ち) 占 有 離 脱 物 横 領	39			2	
う ち) 公 務 執 行 妨 害	11			1	
う ち) 住 居 侵 入	30			4	
う ち) 逮 捕 監 禁	1				
う ち) 略 取 誘 拐 ・ 人 身 売 買	5			2	
う ち) 盗 品 等	2				
う ち) 器 物 損 壊 等	38			9	

注 解決事件を除く

自動車・オートバイ			自転車	その他 (公共交通機関等)	徒歩・ 該当なし
タクシー ハイヤー	その他の 自動車	オートバイ			
4	71	4	174	11	778
					11
					3
					2
					1
					1
					1
					3
					4
	7	2	3	1	164
		1	1		83
	7	1	2	1	70
					1
					7
					4
1	26	2	136	7	424
	13		6	2	54
			41		1
1	13	2	89	5	369
3	33		3	3	76
3	17			3	55
			3		4
			3		1
					3
	16				17
	16				17
					13
					13
					9
					4
	5		32		90
	1		31		5
					10
	1		1		24
					1
					3
					2
	3				26

17 特定罪種別 犯罪供用物別 検挙件数

犯 罪 供 用 物		総 数	うち) 殺 人	うち) 強 盗	うち)強制性交等	うち) 暴 行
総 数		1,292	3	2	4	91
銃 砲	けん銃					
	ライフル銃					
	散弾銃					
	空気銃					
	その他の銃砲					
刀 剣 類 ・ 刃 物 類	日本刀					
	あいくち					
	飛び出しナイフ					
	その他の刀剣類	1				
	ナイフ類	2		2		
	包丁類	6	3			
	はさみ	1				
	小刀・かみそり					
	その他の刃物類	1				
模 造	模造けん銃					
	模造銃器					
	模造刀剣類					
工 具 類	ドライバー	6				
	パール	5				
	ペンチ・スパナ類	3				
	のこぎり					
	ガラス切り					
	ハンマー	4				
	その他の工具類	8				
毒 劇 物 (薬)	青酸剤					
	農薬剤					
	麻酔剤					
	催眠剤					
	その他の毒劇物・毒劇薬					
火 薬 ・ 爆 薬 類	火薬					
	爆 薬	ダイナマイト				
		その他				
手りゅう弾・実包・導爆線等の火工品						
危 険 物	高圧ガス・都市ガス					
	消防法上の危険物	2				
	放射性物質					
そ の 他	スタンガン					
	クロスボー					
	その他の弓					
	エアソフトガン	1				1
	ロープ・ひも類					
	スプレー	7				
	ガムテープ					
	玩具のけん銃					
	鉄器・こん棒類	2				
その他の犯罪供用物	189				4	
犯 罪 供 用 物 な し	1,054			4	86	

注 解決事件・乗り物盗を除く

うち) 傷害	うち) 脅迫	うち) 恐喝	うち) 窃盗	うち) 強制わいせつ	うち) 公務執行妨害	うち) 器物損壊
87	10	4	791	12	11	38
	1					
1	1					
						1
			1			
			5			
			4			
			3			
			4			
	1		5			2
						7
1						
3	3		102		2	8
82	4	4	667	12	9	20

18 罪種別 犯行の動機・原因別 検挙件数

動機・原因別 罪種	総数	生活困窮	保険金目当て	遊興費充当	債務返済	職業的犯罪	一時的盗用	対象物自体の所有消費目的	その他の利欲	介護・看病疲れ	子育ての悩み
刑法犯 総数	1,341	284		133	26	4	16	389	44		2
重要犯罪	30	1						1			
凶悪犯	13	1						1			
殺人	3										
強盗	2	1						1			
強盗殺人 強盗傷人 強盗・強制性交等 強盗・準強盗	2	1						1			
放火	4										
強制性交等	4										
粗暴犯	192	2		1					1		2
凶器準備集合											
暴行	91	1									1
傷害	87										1
脅迫	10										
恐喝	4	1		1					1		
窃盗犯	840	229		89	17	3	14	353	28		
侵入盗	96	38		15	3	3		19	1		
乗り物盗	49	1					11	33			
非侵入盗	695	190		74	14		3	301	27		
重要窃盗犯	105	39		16	3	3	1	23	1		
知能犯	131	44		39	8			4	15		
詐欺	90	37		23	6			3	9		
横領	8	6							1		
偽造	33	1		16	2			1	5		
汚職											
うち)賄賂											
背任											
風俗犯	16										
賭博											
わいせつ	16										
強制わいせつ	12										
公然わいせつ・物	4										
その他の刑法犯	149	8		4	1	1	2	31			
うち)公務執行妨害	11										
うち)住居侵入	30	3				1					
うち)略取誘拐・人身売買	5										
うち)盗品等	2							2			
うち)器物損壊等	38										
うち)占有離脱物横領	39	3		4			2	29			
組織的犯罪処罰法	6	2			1						

注1 重要犯罪、及び重要窃盗犯並びに組織的犯罪処罰法は外数。

2 解決事件を除く。

痴情	怨恨	憤怒	性的欲求	服従迎合	遊び好奇心スリル	自己顕示	薬物の作用	異常めいてい精神障害又はその疑い	ぱちんこ依存	ギャンブル依存	その他	動機不明
5	22	196	106	2	17			3	8		52	32
1	2	3	20					2				
	2	3	4					2				
	1	2										
	1	1						2				
			4									
3	5	164	1		1			1			6	5
2	1	78	1		1			1			3	2
1		80									3	2
	4	6										
												1
	1		69	1	2				6		15	13
	1		12								1	3
					2						2	
			57	1					6		12	10
	1		12		1				1		1	3
	1	4							2		11	3
									2		7	3
											1	
	1	4									3	
			14		2							
			14		2							
			12									
			2		2							
2	13	25	18	1	12						20	11
		7									2	2
			14		4						5	3
1			4									
	10	14			8						1	5
											1	
				1							1	1

19 罪種別 成人・少年事件別 共犯形態別 検挙件数

罪種	総数								成人事件					
	計	単独犯	2人組	3人組	4人組	5人組	6~9人組	10人以上の組	計	単独犯	2人組	3人組	4人組	5人組
刑法犯 総数	1,341	1,252	67	17	4		1		1,205	1,146	44	12	3	
凶悪犯	13	12			1				12	11			1	
殺人	3	3							3	3				
殺人	2	2							2	2				
嬰兒殺														
組織的殺人														
組織的嬰兒殺														
殺人予備	1	1							1	1				
自殺関与・同意殺人														
強盗	2	2							2	2				
強盗殺人														
強盗傷人														
強盗・強制性交等														
強盗・準強盗	2	2							2	2				
放火	4	4							4	4				
強制性交等	4	3			1				3	2			1	
粗暴犯	192	169	18	3	2				171	153	15	2	1	
凶器準備集合														
暴行	91	82	9						86	78	8			
傷害	87	75	8	2	2				72	64	6	1	1	
うち)傷害致死	1		1						1		1			
脅迫	10	10							10	10				
恐喝	4	2	1	1					3	1	1	1		
窃盗犯	840	794	37	7	1		1		752	726	20	5	1	
侵入盗	96	85	7	3	1				83	76	4	2	1	
乗り物盗	49	46	1	1			1		30	30				
非侵入盗	695	663	29	3					639	620	16	3		
知能犯	131	119	8	4					127	115	8	4		
詐欺	90	80	8	2					90	80	8	2		
横領	8	7		1					8	7		1		
横領	4	4							4	4				
業務上横領	4	3		1					4	3		1		
偽造	33	32		1					29	28		1		
うち)通貨偽造														
うち)文書偽造	33	32		1					29	28		1		
うち)支払用カード														
うち)有価証券偽造														
汚職														
うち)賄賂														
あっせん利得処罰法														
背任														
風俗犯	16	16							14	14				
賭博														
わいせつ	16	16							14	14				
うち)強制わいせつ	12	12							12	12				
うち)公然わいせつ・物	4	4							2	2				
その他の刑法犯	149	142	4	3					129	127	1	1		
うち)占有離脱物横領	39	37	2						28	28				
うち)公務執行妨害	11	11							10	10				
うち)住居侵入	30	29		1					26	26				
うち)略取誘拐・人身売買	5	5							5	5				
うち)盗品等	2	2							2	2				
うち)器物損壊等	38	37		1					35	35				

注 解決事件を除く。

		少年事件								成人・少年共犯事件							
6~9人組	10人以上の組	計	単独犯	2人組	3人組	4人組	5人組	6~9人組	10人以上の組	計	単独犯	2人組	3人組	4人組	5人組	6~9人組	10人以上の組
		128	106	16	4	1		1		8		7	1				
		1	1														
		1	1														
		20	16	3		1				1			1				
		5	4	1													
		14	11	2		1				1			1				
		1	1														
		81	68	10	2			1		7		7					
		13	9	3	1												
		19	16	1	1			1									
		49	43	6						7		7					
		4	4														
		4	4														
		4	4														
		2	2														
		2	2														
		2	2														
		20	15	3	2												
		11	9	2													
		1	1														
		4	3			1											
		3	2			1											

20 罪種別 犯行時の年齢別 検挙・補導人員

年齢別	罪種別 総数	凶悪犯					粗暴犯						総数
		総数	殺人	強盗	放火	強制性交等	総数	凶器準備集合	暴行	傷害	脅迫	恐喝	
8歳以下	10												10
9歳	6												6
10歳	8												8
11歳	7						1			1			6
12歳	8						1				1		6
13歳	19						3			3			15
触法少年計	58						5			4	1		51
14歳	28						6		3	3			17
15歳	23	3				3	5		1	4			10
16歳	16						3		1	2			9
17歳	24	1				1	7		1	5		1	6
18歳	15	1				1	4		1	3			8
19歳	7						3			3			3
犯罪少年計	113	5				5	28		7	20		1	53
20歳	13						2		1	1			7
21歳	17						5		1	4			10
22歳	19						7		5	2			7
23歳	11						4		3	1			6
24歳	15						4		1	2		1	6
25歳	12						5			4		1	3
26歳	9						3			3			5
27歳	17						4		1	3			7
28歳	15						6		3	2		1	4
29歳	9						2		2				4
20～29歳計	137						42		17	22		3	59
30～39歳	135	4	1		2	1	45		23	19	2	1	53
40～49歳	135						31		10	20	1		66
50～59歳	95	3		2		1	21		14	5	2		45
60～64歳	52						7		5	1	1		36
65～69歳	63	2	1		1		11		10	1			42
70歳以上	164	1	1				14		10	2	1	1	136
合計	952	15	3	2	3	7	204		96	94	8	6	541

注：犯罪少年の合計は、犯行時20歳未満で検挙時に成人の被疑者を含む。

窃盗犯			知能犯				風俗犯				その他				
侵入盗	乗り物盗	非侵入盗	総数	詐欺	横領	偽造	総数	賭博	強制わいせつ	公然わいせつ・物	総数	占脱	住居侵入	器物損壊等	その他
		10													
1		5													
		8													
		6													
1	1	4									1		1		
2	1	12									1				1
4	2	45									2		1		1
	5	12									5	1	3	1	
1	4	5									5	5			
	3	6									4	3	1		
	3	3	1			1	1			1	8	5	1		2
	2	6					1			1	1			1	
1		2									1		1		
2	17	34	1			1	2			2	24	14	6	2	2
	3	4	1	1							3	2			1
	1	9									2			1	1
1	1	5	1	1							4			1	3
1		5									1				1
	1	5	4	4							1			1	
		3	1	1							3	2		1	
	1	4									1	1			
	1	6	1	1							5	2		2	1
		4	1	1							4	1	1	1	1
1		3	2	1	1						1				1
3	8	48	11	10	1						25	8	1	7	9
6	1	46	10	6	3	1	7		6	1	16	4	3	3	6
4	5	57	20	14	2	4					18	4	5	4	5
2	1	42	12	8	2	2	1		1		13	3	1	4	5
4	1	31	5	5							4	1	1		2
1		41	2	1	1						6	1		1	4
5	4	127	2	1		1	3		3		8	4		3	1
31	39	471	63	45	9	9	13		10	3	116	39	18	24	35

21 罪種別 前科数別 検挙人員(成人)

罪種別	総数	前科なし	前								
			計	1 犯			2 犯			計	
				計	同一罪種の 前科なし	同一罪種の 前科1犯	計	同一罪種の 前科なし	同一罪種の 前科1犯		同一罪種の 前科2犯
刑法犯 総数	782	541	241	107	67	40	38	18	7	13	23
凶悪犯	10	6	4	1	1						1
殺人	3	2	1								
殺人	2	1	1								
嬰兒殺人											
組織的殺人											
組織的嬰兒殺人											
殺人予備	1	1									
自殺関与・同意殺人											
強盗	2	1	1								
強盗殺人											
強盗傷人											
強盗・強姦性交等											
強盗・準強盗	2	1	1								
放火	3	3									
強姦性交等	2		2	1	1						1
粗暴犯	172	123	49	22	17	5	5	2	2	1	6
凶器準備集合											
暴行	89	66	23	11	9	2	2		2		3
傷害	71	50	21	9	6	3	2	1		1	3
うち)傷害致死	2	2									
脅迫	7	4	3	2	2		1	1			
恐喝	5	3	2								
窃盗犯	437	296	141	63	32	31	27	10	5	12	13
侵入盗	25	14	11	3	1	2					2
乗り物盗	20	11	9	4	2	2	2	1		1	
非侵入盗	392	271	121	56	29	27	25	9	5	11	11
知能犯	62	40	22	10	10		4	4			
詐欺	45	30	15	7	7		2	2			
横領	9	6	3	1	1		2	2			
横領	4	2	2				2	2			
業務上横領	5	4	1	1	1						
偽造	8	4	4	2	2						
うち)通貨偽造											
うち)文書偽造	8	4	4	2	2						
うち)有価証券偽造											
汚職											
うち)賄賂											
背任											
風俗犯	11	10	1	1	1						
賭博											
わいせつ	11	10	1	1	1						
うち)強制わいせつ	10	10									
うち)公然わいせつ・物	1		1	1	1						
その他の刑法犯	90	66	24	10	6	4	2	2			3
うち)占有離脱物横領	25	22	3	2	1	1					
うち)公務執行妨害	5	2	3	1		1					
うち)住居侵入	11	5	6	2		2					2
うち)逮捕監禁	2	2									
うち)略取誘拐・人身売買	4	2	2	1	1						
うち)盗品等	2	2									
うち)器物損壊等	22	14	8	3	3		1	1			1

3 犯				4 犯						5 犯 以 上			
同一罪種の 前科なし	同一罪種の 前科1犯	同一罪種の 前科2犯	同一罪種の 前科3犯	計	同一罪種の 前科なし	同一罪種の 前科1犯	同一罪種の 前科2犯	同一罪種の 前科3犯	同一罪種の 前科4犯	計	同一罪種の 前科なし	同一罪種の 前科1犯 ~4犯	同一罪種の 前科5犯 以上
6	7	2	8	26	9	9	2	3	3	47	10	19	18
1										2	2		
										1	1		
										1	1		
										1	1		
										1	1		
1													
1	4	1		6	3	3				10	2	8	
1	2			3	2	1				4	1	3	
	2	1		3	1	2				4	1	3	
										2		2	
2	2	1	8	15	2	5	2	3	3	23	1	7	15
		1	1	2					2	4			4
				1	1					2		1	1
2	2		7	12	1	5	2	3	1	17	1	6	10
				3	2	1				5	1	1	3
				2	1	1				4		1	3
				1	1					1	1		
				1	1					1	1		
2	1			2	2					7	4	3	
1	1			1	1					2	1	1	
										2	1	1	
										1	1		
1				1	1					2	1	1	

罪種	総数				現行犯逮捕			
	平成30年	平成29年	増減		平成30年	平成29年	増減	
			人員	増減率			人員	増減率
刑法犯総数	894	938	-44	-4.7	85	68	17	25.0
凶悪犯	15	15	-	-	2	-	2	-
殺人	3	5	-2	-40.0	2	-	2	-
殺人	2	1	1	100.0	1	-	1	-
嬰兒殺人	-	1	-1	-100.0	-	-	-	-
組織的殺人	-	-	-	-	-	-	-	-
組織的嬰兒殺人	-	-	-	-	-	-	-	-
殺人予備	1	2	-1	-50.0	1	-	1	-
自殺関与・同意殺人	-	1	-1	-100.0	-	-	-	-
強盗	2	6	-4	-66.7	-	-	-	-
強盗殺人	-	-	-	-	-	-	-	-
強盗傷人	-	2	-2	-100.0	-	-	-	-
強盗・強制性交等	-	-	-	-	-	-	-	-
強盗・準強盗	2	4	-2	-50.0	-	-	-	-
放火	3	-	3	-	-	-	-	-
強制性交等	7	4	3	75.0	-	-	-	-
粗暴犯	199	151	48	31.8	22	18	4	22.2
凶器準備集合	-	-	-	-	-	-	-	-
暴行	96	58	38	65.5	7	6	1	16.7
傷害	90	72	18	25.0	14	11	3	27.3
うち)傷害致死	2	-	2	-	-	-	-	-
脅迫	7	11	-4	-36.4	1	1	-	-
恐喝	6	10	-4	-40.0	-	-	-	-
窃盗犯	490	612	-122	-19.9	37	29	8	27.6
侵入盗	27	43	-16	-37.2	3	5	-2	-40.0
乗り物盗	37	46	-9	-19.6	-	1	-1	-100.0
非侵入盗	426	523	-97	-18.5	34	23	11	47.8
知能犯	63	52	11	21.2	4	6	-2	-33.3
詐欺	45	42	3	7.1	4	6	-2	-33.3
横領	9	3	6	200.0	-	-	-	-
横領	4	2	2	100.0	-	-	-	-
業務上横領	5	1	4	400.0	-	-	-	-
偽造	9	6	3	50.0	-	-	-	-
うち)通貨偽造	-	-	-	-	-	-	-	-
うち)文書偽造	9	6	3	50.0	-	-	-	-
うち)支払用カード偽造	-	-	-	-	-	-	-	-
うち)有価証券偽造	-	-	-	-	-	-	-	-
汚職	-	1	-1	-100.0	-	-	-	-
うち)賄賂	-	-	-	-	-	-	-	-
あっせん利得処罰法	-	-	-	-	-	-	-	-
背任	-	-	-	-	-	-	-	-
風俗犯	13	12	1	8.3	-	-	-	-
賭博	-	4	-4	-100.0	-	-	-	-
わいせつ	13	8	5	62.5	-	-	-	-
うち)強制わいせつ	10	6	4	66.7	-	-	-	-
うち)公然わいせつ	2	2	-	-	-	-	-	-
その他の刑法犯	114	96	18	18.8	20	15	5	33.3
うち)占有離脱物横領	39	39	-	-	-	-	-	-
うち)公務執行妨害	5	8	-3	-37.5	5	6	-1	-16.7
うち)住居侵入	17	19	-2	-10.5	8	7	1	14.3
うち)逮捕監禁	2	3	-1	-33.3	1	-	1	-
うち)略取誘拐・人身売買	4	1	3	300.0	-	-	-	-
うち)盗品等	2	3	-1	-33.3	-	-	-	-
うち)器物損壊等	24	19	5	26.3	5	1	4	400.0

緊急逮捕				通常逮捕				身柄不拘束			
平成30年	平成29年	増減		平成30年	平成29年	増減		平成30年	平成29年	増減	
		人員	増減率			人員	増減率			人員	増減率
11	12	-1	-8.3	151	195	-44	-22.6	647	663	-16	-2.4
1	-	1	-	11	14	-3	-21.4	1	1	-	-
1	-	1	-	-	4	-4	-100.0	-	1	-1	-100.0
1	-	1	-	-	-	-	-	-	1	-1	-100.0
-	-	-	-	-	1	-1	-100.0	-	-	-	-
-	-	-	-	-	-	-	-	-	-	-	-
-	-	-	-	-	-	-	-	-	-	-	-
-	-	-	-	-	2	-2	-100.0	-	-	-	-
-	-	-	-	-	1	-1	-100.0	-	-	-	-
-	-	-	-	2	6	-4	-66.7	-	-	-	-
-	-	-	-	-	-	-	-	-	-	-	-
-	-	-	-	-	2	-2	-100.0	-	-	-	-
-	-	-	-	-	-	-	-	-	-	-	-
-	-	-	-	-	-	-	-	-	-	-	-
-	-	-	-	2	4	-2	-50.0	-	-	-	-
-	-	-	-	3	-	3	-	-	-	-	-
-	-	-	-	6	4	2	50.0	1	-	1	-
1	3	-2	-66.7	39	53	-14	-26.4	137	77	60	77.9
-	-	-	-	-	-	-	-	-	-	-	-
-	-	-	-	3	8	-5	-62.5	86	44	42	95.5
1	3	-2	-66.7	28	27	1	3.7	47	31	16	51.6
-	-	-	-	2	-	2	-	-	-	-	-
-	-	-	-	3	8	-5	-62.5	3	2	1	50.0
-	-	-	-	5	10	-5	-50.0	1	-	1	-
6	6	-	-	53	74	-21	-28.4	394	503	-109	-21.7
2	2	-	-	17	27	-10	-37.0	5	9	-4	-44.4
1	-	1	-	1	6	-5	-83.3	35	39	-4	-10.3
3	4	-1	-25.0	35	41	-6	-14.6	354	455	-101	-22.2
2	2	-	-	22	21	1	4.8	35	23	12	52.2
2	2	-	-	13	18	-5	-27.8	26	16	10	62.5
-	-	-	-	2	1	1	100.0	7	2	5	250.0
-	-	-	-	1	-	1	-	3	2	1	50.0
-	-	-	-	1	1	-	-	4	-	4	-
-	-	-	-	7	2	5	250.0	2	4	-2	-50.0
-	-	-	-	-	-	-	-	-	-	-	-
-	-	-	-	7	2	5	250.0	2	4	-2	-50.0
-	-	-	-	-	-	-	-	-	-	-	-
-	-	-	-	-	-	-	-	-	-	-	-
-	-	-	-	-	-	-	-	-	1	-1	-100.0
-	-	-	-	-	-	-	-	-	-	-	-
-	-	-	-	-	-	-	-	-	-	-	-
-	-	-	-	-	-	-	-	-	-	-	-
1	1	-	-	8	6	2	33.3	4	5	-1	-20.0
-	-	-	-	-	-	-	-	-	4	-4	-100.0
1	1	-	-	8	6	2	33.3	4	1	3	300.0
1	1	-	-	7	5	2	40.0	2	-	2	-
-	-	-	-	1	1	-	-	1	1	-	-
-	-	-	-	18	27	-9	-33.3	76	54	22	40.7
-	-	-	-	-	2	-2	-100.0	39	37	2	5.4
-	-	-	-	-	1	-1	-100.0	-	1	-1	-100.0
-	-	-	-	2	6	-4	-66.7	7	6	1	16.7
-	-	-	-	1	3	-2	-66.7	-	-	-	-
-	-	-	-	3	1	2	200.0	1	-	1	-
-	-	-	-	-	-	-	-	2	3	-1	-33.3
-	-	-	-	10	12	-2	-16.7	9	6	3	50.0

23 罪種別 被疑者特定の係別 身柄措置・送致別 検挙人員 (総数)

発生場所 罪種	総数	現行犯逮捕					
		計	身柄付送致	うち)簡易書式	書類送致(付)	うち)簡易書式	少年簡易送致
刑法犯 総数	894	85	80		5		
凶悪犯	15	2	2				
殺	3	2	2				
殺 人	2	1	1				
殺 嬰 児							
組 織 的 殺 人							
組 織 的 嬰 児 殺 人							
殺 人 予 備	1	1	1				
自 殺 関 与 ・ 同 意 殺 人							
強 盗	2						
強 盗 殺 人							
強 盗 傷 人							
強 盗 ・ 強 制 性 交 等							
強 盗 ・ 準 強 盗	2						
放 火	3						
強 制 性 交 等	7						
粗 暴 犯	199	22	20		2		
凶 器 準 備 集 合							
暴 傷	96	7	6		1		
う ち) 傷 害 致 死	90	14	13		1		
脅 恐	2						
脅 恐	7	1	1				
脅 恐	6						
窃 盗 犯	490	37	36		1		
侵 入 盗	27	3	3				
乗 り 物 盗	37						
非 侵 入 盗	426	34	33		1		
知 能 犯	63	4	4				
詐 欺	45	4	4				
横 領	9						
横 領	4						
業 務 上 横 領	5						
偽 造	9						
う ち) 通 貨 偽 造							
う ち) 文 書 偽 造	9						
う ち) 有 価 証 券 偽 造							
汚 職							
う ち) 賄 賂							
背 任							
風 俗 犯	13						
賭 博	13						
わ い せ つ	13						
う ち) 強 制 わ い せ つ	10						
う ち) 公 然 わ い せ つ	2						
そ の 他 の 刑 法 犯	114	20	18		2		
う ち) 占 有 離 脱 物 横 領	39						
う ち) 公 務 執 行 妨 害	5	5	4		1		
う ち) 住 居 侵 入	17	8	8				
う ち) 逮 捕 監 禁	2	1	1				
う ち) 略 取 誘 拐 ・ 人 身 売 買	4						
う ち) 盗 品 等	2						
う ち) 器 物 損 壊 等	24	5	5				

緊急逮捕			通常逮捕			他の事由により身柄拘束	身柄不拘束				
計	身柄付送致	書類送致(付)	計	身柄付送致	書類送致(付)	書類送致	計	書類送致(付)	うち)	少年簡易送致	微罪処分
									簡易書式		
11	11		151	148	3		647	329	122	30	288
1	1		11	11			1	1			
1	1										
1	1										
			2	2							
			2	2							
			3	3							
			6	6			1	1			
1	1		39	39			137	85	18	1	51
			3	3			86	34	8	1	51
1	1		28	28			47	47	10		
			2	2							
			3	3			3	3			
			5	5			1	1			
6	6		53	51	2		394	163	94	21	210
2	2		17	17			5	5	1		
1	1		1		1		35	15	2	8	12
3	3		35	34	1		354	143	91	13	198
2	2		22	21	1		35	23	1		12
2	2		13	12	1		26	16	1		10
			2	2			7	5			2
			1	1			3	1			2
			1	1			4	4			
			7	7			2	2			
			7	7			2	2			
1	1		8	8			4	4			
1	1		8	8			4	4			
1	1		7	7			2	2			
			1	1			1	1			
			18	18			76	53	9	8	15
							39	17	8	8	14
			2	2			7	7			
			1	1							
			3	3			1	1			
							2	1	1		1
			10	10			9	9			

23 罪種別 被疑者特定の係別 身柄措置・送致別 検挙人員 (捜査係)

発生場所 罪種	総数	現行犯逮捕						
		計	身柄付送致	うち)簡易書式	書類送致(付)	うち)簡易書式	少年簡易送致	微罪処分
刑法犯 総数	426	54	50		4			
凶悪犯	13	1	1					
殺 人	2	1	1					
殺 人 殺 人	2	1	1					
殺 嬰 児 殺 人								
組 織 的 殺 人								
組 織 的 嬰 児 殺 人								
殺 人 予 備								
自 殺 関 与 ・ 同 意 殺 人								
強 盗	2							
強 盗 殺 人								
強 盗 傷 人								
強 盗 ・ 強 制 性 交 渉								
強 盗 ・ 準 強 盗	2							
放 火	2							
強 制 性 交 渉 等	7							
粗 暴 犯	121	11	9		2			
凶 器 準 備 集 合								
暴 行 害 害	47	3	2		1			
傷 害 致 死	62	7	6		1			
う ち) 傷 害 致 死	2							
脅 迫	6	1	1					
脅 恐	6							
窃 盗 犯	191	29	28		1			
侵 入 盗 竊	25	2	2					
乗 り 物 盗 竊	8							
非 侵 入 盗 竊	158	27	26		1			
知 能 犯	44	2	2					
詐 欺	30	2	2					
横 領	7							
横 領	2							
業 務 上 横 領	5							
偽 造	7							
う ち) 通 貨 偽 造								
う ち) 文 書 偽 造	7							
う ち) 有 価 証 券 偽 造								
汚 職								
う ち) 賄 賂								
背 任								
風 俗 犯	10							
賭 博								
わ い せ つ	10							
う ち) 強 制 わ い せ つ	9							
う ち) 公 然 わ い せ つ	1							
その他の刑法犯	47	11	10		1			
う ち) 占 有 離 脱 物 横 領	5							
う ち) 公 務 執 行 妨 害	3	3	2		1			
う ち) 住 居 侵 入	6	4	4					
う ち) 逮 捕 監 禁	1							
う ち) 略 取 誘 拐 ・ 人 身 売 買	4							
う ち) 盗 品 等								
う ち) 器 物 損 壊 等	18	4	4					

緊急逮捕			通常逮捕			他の事由によ り身柄拘束	身 柄 不 拘 束				
計	身柄付 送致	書類 送致 (付)	計	身柄付 送致	書類 送致 (付)	書類送致	計	書類 送致 (付)	うち) 簡易書式	少年簡 易送致	微罪処分
9	9		141	138	3		222	156	38		66
1	1		10	10			1	1			
1	1										
1	1										
			2	2							
			2	2							
			2	2							
			6	6			1	1			
1	1		36	36			73	60	13		13
			3	3			41	28	6		13
1	1		25	25			29	29	7		
			2	2							
			3	3			2	2			
			5	5			1	1			
4	4		50	48	2		108	59	23		49
2	2		17	17			4	4			
1	1		1		1		6	3			3
1	1		32	31	1		98	52	23		46
2	2		21	20	1		19	16			3
2	2		12	11	1		14	11			3
			2	2			5	5			
			1	1			1	1			
			1	1			4	4			
			7	7							
			7	7							
1	1		8	8			1	1			
1	1		8	8			1	1			
1	1		7	7			1	1			
			1	1							
			16	16			20	19	2		1
							5	4	2		1
			1	1			1	1			
			1	1							
			3	3			1	1			
			9	9			5	5			

23 罪種別 被疑者特定の係別 身柄措置・送致別 検挙人員 (地域係)

発生場所 罪種	総数	現行犯逮捕						
		計	身柄付送致	うち)簡易書式	書類送致(付)	うち)簡易書式	少年簡易送致	微罪処分
刑法犯 総数	416	28	27		1			
凶悪犯	1							
殺 人								
殺 嬰 児								
組 織 的 殺 人								
組 織 的 嬰 児 殺 人								
殺 人 予 備								
自 殺 関 与 ・ 同 意 殺 人								
強 盗								
強 盗 殺 人								
強 盗 傷 人								
強 盗 ・ 強 制 性 交 渉								
強 盗 ・ 準 強 盗								
放 火	1							
強 制 性 交 渉								
粗 暴 犯	62	10	10					
凶 器 準 備 集 合								
暴 傷	44	4	4					
う ち) 傷 害 致 死	18	6	6					
脅 恐								
窃 盗 犯	287	8	8					
侵 入 盗	2	1	1					
乗 り 物 盗	24							
非 侵 入 盗	261	7	7					
知 能 犯	13	2	2					
詐 横	11	2	2					
横 領	2							
業 務 上 横 領	2							
偽 造								
う ち) 通 貨 偽 造								
う ち) 文 書 偽 造								
う ち) 有 価 証 券 偽 造								
汚 職								
う ち) 賄 賂								
背 任								
風 俗 犯	1							
賭 博								
わ い せ つ	1							
う ち) 強 制 わ い せ つ								
う ち) 公 然 わ い せ つ	1							
その他の刑法犯	52	8	7		1			
う ち) 占 有 離 脱 物 横 領	34							
う ち) 公 務 執 行 妨 害	1	1	1					
う ち) 住 居 侵 入	7	4	4					
う ち) 逮 捕 監 禁	1	1	1					
う ち) 略 取 誘 拐 ・ 人 身 売 買								
う ち) 盗 品 等	2							
う ち) 器 物 損 壊 等	5	1	1					

緊急逮捕			通常逮捕			他の事由により身柄拘束	身柄不拘束				
計	身柄付送致	書類送致(付)	計	身柄付送致	書類送致(付)	書類送致	計	書類送致(付)	うち)	少年簡易送致	微罪処分
									簡易書式		
2	2		9	9			377	131	84	25	221
			1	1							
			1	1							
			3	3			49	12	5		37
							40	3	2		37
			3	3			9	9	3		
2	2		3	3			274	96	71	17	161
							1	1	1		
							24	7	2	8	9
2	2		3	3			249	88	68	9	152
							11	2	1		9
							9	2	1		7
							2				2
							2				2
							1	1			
							1	1			
							1	1			
			2	2			42	20	7	8	14
							34	13	6	8	13
			1	1			2	2			
							2	1	1		1
			1	1			3	3			

23 罪種別 被疑者特定の係別 身柄措置・送致別 検挙人員 (生安・保安係)

発生場所 罪種	総数	現行犯逮捕						
		計	身柄付送致	うち)簡易書式	書類送致(付)	うち)簡易書式	少年簡易送致	微罪処分
刑法犯 総数	32	1	1					
凶悪犯	1	1	1					
殺 人	1	1	1					
殺 嬰 児								
組 織 的 殺 人								
組 織 的 嬰 児 殺 人								
殺 人 予 備	1	1	1					
自 殺 関 与 ・ 同 意 殺 人								
強 盗								
強 盗 殺 人								
強 盗 傷 人								
強 盗 ・ 強 制 性 交 等								
強 盗 ・ 準 強 盗								
放 火								
強 制 性 交 等								
粗 暴 犯	13							
凶 器 準 備 集 合	4							
暴 傷	9							
う ち) 傷 害 致 死								
脅 恐								
窃 盗 犯	8							
侵 入 盗	1							
乗 り 物 盗	7							
非 侵 入 盗								
知 能 犯	1							
詐 横								
横 業 務 上 横								
偽	1							
う ち) 通 貨 偽								
う ち) 文 書 偽	1							
う ち) 有 価 証 券 偽								
汚								
う ち) 賄 賂								
背 任								
風 俗 犯	2							
賭								
わ い せ つ	2							
う ち) 強 制 わ い せ つ	1							
う ち) 公 然 わ い せ つ								
そ の 他 の 刑 法 犯	7							
う ち) 占 有 離 脱 物 横 領								
う ち) 公 務 執 行 妨 害								
う ち) 住 居 侵 入	3							
う ち) 逮 捕 監 禁								
う ち) 略 取 誘 拐 ・ 人 身 売 買								
う ち) 盗 品 等								
う ち) 器 物 損 壊 等	1							

緊急逮捕			通常逮捕			他の事由によ り身柄拘束	身柄不拘束				
計	身柄付 送致	書類 送致 (付)	計	身柄付 送致	書類 送致 (付)	書類送致	計	書類 送致 (付)	うち) 簡易書式	少年簡 易送致	微罪処分
							31	26		5	
							13	12		1	
							4	3		1	
							9	9			
							8	4		4	
							1	1			
							7	3		4	
							1	1			
							1	1			
							1	1			
							2	2			
							2	2			
							1	1			
							7	7			
							3	3			
							1	1			

24 罪種別 事件を主として処理した係別 検挙人員

罪種別	総数	地域部門							計	強行犯係	
		計	交番所管区活動	駐在所管区活動	警ら用無線自動車活動	その他の地域活動	地域活動以外	鉄警隊			
								警乗活動			その他の活動
刑法犯 総数	894	323	163	33	115	11	1		496	146	
凶悪犯	15								14	13	
殺 人	3								2	2	
殺 嬰 児	2								2	2	
組織的殺人											
組織的幼児殺人											
殺人予備	1										
自殺関与・同意殺											
強 盗	2								2	2	
強 盗 殺 人											
強 盗 傷 人											
強盗・強制的性交等											
強盗・準強盗	2								2	2	
放 火	3								3	2	
強 制 性 交 等	7								7	7	
粗 暴 犯	199	38	14	6	17	1			146	83	
凶器準備集合											
暴 行	96	37	14	6	16	1			55	25	
傷 害	90	1			1				79	55	
うち)傷害致死	2								2	2	
脅 迫	7								6	2	
恐 喝	6								6	1	
窃 盗 犯	490	248	133	22	85	7	1		216		
侵 入 盗	27	1			1				26		
乗 り 物 盗	37	19	11	3	5				9		
非 侵 入 盗	426	228	122	19	79	7	1		181		
知 能 犯	63	9	4		5				48	1	
詐 欺	45	7	4		3				34		
横 領	9	2			2				7		
横 領	4	2			2				2		
業務上横領	5								5		
偽 造	9								7	1	
うち)通貨偽造											
うち)文書偽造	9								7	1	
うち)支払用カード											
うち)有価証券偽造											
汚 職											
うち)賄賂											
あっせん利得処罰法											
背 任											
風 俗 犯	13								10	9	
賭 博											
わ い せ つ	13								10	9	
うち)強制わいせつ	10								9	8	
うち)公然わいせつ	2								1	1	
その他の刑法犯	114	28	12	5	8	3			62	40	
うち)占有離脱物横領	39	26	10	5	8	3			6		
うち)公務執行妨害	5								5	3	
うち)住居侵入	17								10	7	
うち)逮捕監禁	2								2	2	
うち)略取誘拐・人身売買	4								4	4	
うち)盗品等	2	2	2								
うち)器物損壊等	24								23	18	

刑 事 部 門						生活安全部門						警備・公安係	交通部門の係	その他の係
盗犯係	知能犯係	暴力犯係	薬物銃器対策係	鑑識係	その他の係	計	防犯生活安全係	少年係	福祉犯係	保安係	その他の係			
144	38	35			133	60	1	52		1	6	2	12	1
					1	1					1			
						1					1			
						1					1			
					1									
					40	14		13			1		1	
		8			22	4		4			1			
		9			15	10		9						
		1			3								1	
		5												
139		4			73	26		26						
18		3			5									
4		1			4	9		9						
117					64	17		17						
1	37	4			5	1					1		5	
1	30				3								4	
	7													
	2										1		1	
	5	4			2	1					1		1	
		4			2	1					1		1	
					1	3		1			2			
					1	3		1			2			
					1	1		1			1			
					1	1		1						
4	1	4			13	15	1	12		1	1	2	6	1
3	1				2	6		6						1
		1			1									
1		1			1	5		5				2		
		2			3	1		1						

25 来日外国人 罪種別 国籍別 検挙件数

罪種	総数	凶悪犯					粗暴犯					計	侵入盗	
		計	殺人	強盗	放火	強制性交等	計	凶器準備集合	暴行	傷害	脅迫			恐喝
総数	7						1		1				6	1
計	6						1		1				5	
アジア州	韓国・朝鮮													
	中国	3											3	
	イスラエル													
	イラン													
	インド													
	インドネシア													
	シンガポール													
	スリランカ													
	タイ													
	パキスタン													
	バングラデシュ													
	フィリピン													
	ベトナム	3					1		1				2	
	マレーシア													
	ミャンマー													
その他														
計	1											1	1	
ヨーロッパ州	イギリス													
	イタリア													
	オーストリア													
	オランダ													
	スウェーデン													
	スペイン													
	ドイツ													
	フランス													
	ロシア	1											1	1
	その他													
計														
南北アメリカ州	アメリカ													
	カナダ													
	アルゼンチン													
	コロンビア													
	ブラジル													
	ペルー													
	その他													
計														
アフリカ州	エジプト													
	ナイジェリア													
	その他													
計														
オセアニア州	オーストラリア													
	ニュージーランド													
	その他													
計														
無国籍														
国籍不明														

26 来日外国人 罪種別 国籍別 検挙人員

罪種	総数	凶悪犯					租暴犯							
		計	殺人	強盗	放火	強制性交等	計	凶器準備集合	暴行	傷害	脅迫	恐喝	計	侵入盗
総数	6						2		2				3	
アジア州	計	6					2		2				3	
	韓国・朝鮮													
	中国	1											1	
	イスラエル													
	イラン													
	インド													
	インドネシア													
	シンガポール													
	スリランカ													
	タイ													
	パキスタン													
	バングラデシュ													
	フィリピン	1												
	ベトナム	4					2		2				2	
	マレーシア													
	ミャンマー													
その他														
ヨーロッパ州	計													
	イギリス													
	イタリア													
	オーストリア													
	オランダ													
	スウェーデン													
	スペイン													
	ドイツ													
	フランス													
	ロシア													
その他														
南北アメリカ州	計													
	アメリカ													
	カナダ													
	アルゼンチン													
	コロンビア													
	ブラジル													
	ペルー													
	その他													
アフリカ州	計													
	エジプト													
	ナイジェリア													
	その他													
オセアニア州	計													
	オーストラリア													
	ニュージーランド													
その他														
無国籍														
国籍不明														

27 来日外国人 国籍別 検挙件数及び検挙人員の推移(刑法犯)

年次別	平成21年		平成22年		平成23年		平成24年		平成25年		平成26年		平成27年		平成28年		平成29年		平成30年	
	件数	人員	件数	人員	件数	人員	件数	人員	件数	人員	件数	人員	件数	人員	件数	人員	件数	人員	件数	人員
総数	9	12	4	4	41	9	9	10	10	9	72	9	16	7	9	10	19	21	7	6
殺人																				
強盗										1	1									
放火																				
強制性交等																				
暴行							1	2		1									1	2
傷害					1	1			2	1		1					1	1		
脅迫											1	1								
恐喝																				
窃盗	5	7	4	2	39	7	6	5	4	3	68	6	14	4	7	9	9	10	6	3
詐欺					1	1							1				3	3		
横領																				
偽造		1		2			1	2												1
賭博																				
強制わいせつ															1			1		
公然わいせつ																				
住居侵入																				
その他	4	4					1	1	4	5	1		2	2	1	1	6	6		
韓国	1	1			1	1	2	2	2	2										
中国	5	8	4	2	32	5	2	2	6	4	5	6	4	5	4	5	7	10	3	1
イラン																				
インド																				
インドネシア																				
タイ	1	1		2									1	1						
パキスタン																				
バングラデシュ											1	1								
フィリピン	2	2			1	1	1	3		1					1	1				1
ベトナム					5		4	3	1	1			1	1	3	3	7	7	3	4
マレーシア																				
モンゴル																	1	1		
ミャンマー																	1	1		
イギリス																				
ロシア																	3	2	1	
ウクライナ																				
アメリカ					1	1														
カナダ																				
コロンビア															1	1				
ブラジル											65	1								
ボリビア																				
ナイジェリア													10							
トリニダードトバゴ					1	1														
スーダン									1	1										
ギニア											1	1								

第 2

窃 盗 犯

1 年次別 認知・検挙件数及び検挙人員

(1) 重要窃盗犯

年次	認知件数	検挙件数	検挙人員	検挙率(%)
昭和 47 年	1,500	1,003	236	66.9
48	1,621	846	212	52.2
49	1,566	1,076	191	68.7
50	1,850	1,377	287	74.4
51	1,660	1,052	247	63.4
52	1,555	1,137	243	73.1
53	1,854	1,209	257	65.2
54	1,679	1,060	218	63.1
55	1,604	1,188	231	74.1
56	1,592	1,254	260	78.8
57	1,779	1,197	258	67.3
58	1,734	1,039	302	59.9
59	1,498	837	252	55.9
60	1,926	1,300	281	67.5
61	1,836	1,313	279	71.5
62	1,779	1,406	313	79.0
63	1,444	1,433	251	99.2
平成 元 年	1,558	1,161	216	74.5
2	1,588	1,241	196	78.1
3	1,818	1,645	227	90.5
4	1,185	696	209	58.7
5	1,431	987	196	69.0
6	1,629	1,257	273	77.2
7	1,638	1,544	228	94.3
8	1,617	1,200	224	74.2
9	1,533	1,286	216	83.9
10	1,668	1,378	247	82.6
11	1,482	1,378	209	93.0
12	891	438	127	49.2
13	1,049	337	160	32.1
14	923	411	132	44.5
15	922	425	140	46.1
16	1,053	563	147	53.5
17	820	468	93	57.1
18	712	419	99	58.8
19	512	469	97	91.6
20	507	338	84	66.7
21	577	383	95	66.4
22	448	346	65	77.2
23	473	308	69	65.1
24	424	259	61	61.1
25	319	617	64	193.4
26	319	285	55	89.3
27	302	192	46	63.6
28	231	203	37	87.9
29	181	181	45	100.0
30	177	114	36	64.4

(2) 窃盗犯

年次	認知件数	検挙件数	検挙人員	検挙率(%)
昭和20年	1,186	1,174	561	99.0
21	4,581	2,584	2,087	56.4
22	6,017	1,633	1,238	27.1
23	6,144	2,216	1,496	36.1
24	5,646	2,502	1,356	44.3
25	5,559	3,556	1,636	64.0
26	4,699	2,960	1,663	63.0
27	4,993	2,667	1,674	53.4
28	5,684	3,036	1,348	53.4
29	5,282	2,878	1,251	54.5
30	5,725	3,235	1,177	56.5
31	5,908	3,266	1,010	55.3
32	5,544	3,060	972	55.2
33	4,681	2,586	956	55.2
34	4,982	3,153	932	63.3
35	4,309	2,851	900	66.2
36	3,760	2,384	826	63.4
37	4,211	2,938	756	69.8
38	3,610	2,126	818	58.9
39	3,875	2,427	816	62.6
40	3,815	2,320	802	60.8
41	4,074	2,089	801	51.3
42	3,668	2,354	843	64.2
43	3,614	2,009	831	55.6
44	4,102	2,382	838	58.1
45	3,712	2,240	899	60.3
46	3,494	2,020	905	57.8
47	3,431	2,414	772	70.4
48	4,126	2,771	859	67.2
49	3,794	2,794	744	73.6
50	3,817	2,920	821	76.5
51	3,497	2,687	840	76.8
52	3,663	3,079	796	84.1
53	4,512	3,298	903	73.1
54	4,220	2,904	890	68.8
55	4,597	3,343	971	72.7

年次	認知件数	検挙件数	検挙人員	検挙率(%)
昭和56年	4,555	3,063	1,092	67.2
57	4,529	2,860	1,134	63.1
58	5,011	3,285	1,402	65.6
59	4,914	2,802	1,271	57.0
60	5,885	4,067	1,374	69.1
61	6,092	4,205	1,441	69.0
62	6,000	4,363	1,557	72.7
63	5,497	4,568	1,499	83.1
平成元年	5,656	3,812	1,276	67.4
2	5,906	3,993	1,124	67.6
3	5,617	3,672	1,157	65.4
4	5,098	2,208	984	43.3
5	5,027	2,557	1,008	50.9
6	5,469	3,051	1,068	55.8
7	4,958	3,011	1,111	60.7
8	5,385	2,592	1,096	48.1
9	4,952	2,721	1,159	54.9
10	5,315	3,073	1,261	57.8
11	5,560	3,077	1,255	55.3
12	5,719	2,729	1,237	47.7
13	6,280	1,935	1,325	30.8
14	6,518	2,493	1,223	38.2
15	6,710	3,094	1,342	46.1
16	6,263	2,280	1,212	36.4
17	4,986	2,371	1,147	47.6
18	4,610	2,735	995	59.3
19	4,299	2,422	922	56.3
20	4,360	2,301	1,021	52.8
21	4,393	1,855	901	42.2
22	3,892	2,030	898	52.2
23	3,799	1,550	851	40.8
24	3,292	1,731	842	52.6
25	3,215	2,175	768	67.7
26	3,141	1,640	669	52.2
27	2,631	1,344	703	51.1
28	2,275	1,353	653	59.5
29	1,901	1,195	612	62.9
30	1,487	890	490	59.9

注1 昭和31年以降は14年未満者のみによる触法事犯が計上されていないので、昭和30年以前の統計数字とは条件を異にする。

2 昭和40年以前の検挙件数は発生地主義の検挙件数であり、昭和41年以降の検挙件数は検挙地主義の検挙件数であるので条件を異にする。

2 年次別 手口別 認知・検挙件数及び検挙人員

手口	平成21年			平成22年			平成23年			平成24年			認知
	認知	検挙	人員	認知	検挙	人員	認知	検挙	人員	認知	検挙	人員	
窃盗総数	4,393	1,855	901	3,892	2,030	898	3,799	1,550	851	3,292	1,731	842	3,215
侵入盗	534	356	80	405	320	46	444	297	62	380	233	49	301
空き巣	183	80	12	145	122	18	171	149	23	124	77	14	111
忍込み	96	118	6	45	47	2	62	15	7	22	3	2	34
居空き	35	23	6	24	16	4	20	20	6	9	2		8
ATM破り													
金庫破り	10	5		7	3	2	4	1		11	10	4	2
旅館荒し	4	1	1	2	2		3	2	1	3	2	1	5
官公署荒し	12	9	4	5	4	2	4	4		6	7	1	3
学校荒し	10	6	6	3	4	2				4	4		11
病院荒し	1	1					2	1	1	6	6	1	1
給油所荒し	5	3	1							1			
事務所荒し	36	30	10	24	10	2	33	14	1	38	28	4	14
出店荒し	63	33	11	62	35	9	58	36	10	34	11	4	20
工場荒し	1			2	1		4	1	1	2	1		2
更衣室荒し	9	1	1	5	4	1	10	5		5	2	3	14
倉庫荒し	28	14	8	52	48	4	46	36	8	84	66	12	50
その他	41	32	14	29	24		27	13	4	31	14	3	26
乗り物盗	1,094	128	95	1,223	126	100	1,283	125	92	931	181	129	952
自動車盗	39	27	15	34	22	15	24	9	6	35	23	10	11
オートバイ盗	31	2	3	46	9	5	60	17	11	34	32	20	43
自転車盗	1,024	99	77	1,143	95	80	1,199	99	75	862	126	99	898
非侵入盗	2,765	1,371	726	2,264	1,584	752	2,072	1,128	697	1,981	1,317	664	1,962
職権盗													
慶弔盗	1			1									1
追出し盗	1			1	1			1					3
買物盗	2			2	1	1	2	1	1		1	1	7
訪問盗	19	11	8	12	9	5	16	5	5	8	6	3	11
払出盗	12	19	2	12	13	2	36	30	1	11	20	3	32
ATMねらい				1									
窓口ねらい													
途中ねらい													
室内ねらい	9	1		9	3	2	12	4	1		2		4
客室ねらい	12	5	6	17	9	6	10	5	4	4	3	2	4
病室ねらい	13	10	1	4	1	1	7			2			6
ひったくり	4			7	2	1	5	2	1	6			5
すり				2	2	3				3	3	2	2
置き引き	241	52	49	219	91	54	219	66	65	223	71	56	247
仮睡者ねらい	2			1			1			1	1		2
車上ねらい	698	271	11	388	243	17	371	95	12	319	195	17	274
部品ねらい	87	17	3	93	87	1	59	9	6	47	20	4	29
脱衣場ねらい	28	1		22	3	2	21	5	1	16	3	1	21
自動販売機ねらい	101	51	14	57	130	11	46	46	5	69	75	8	23
色情ねらい	133	112	4	69	55	5	59	41	3	171	149	10	98
工事場ねらい	27	9	3	37	13	2	23	9	5	18	3	2	11
万引き	826	635	537	798	694	556	661	603	502	641	557	465	665
職場ねらい	88	40	10	58	12	12	71	32	13	57	29	11	133
同居ねらい	10	1	1	5	1	1	6	1	2	3	2		3
さい銭ねらい	49	14	11	25	19	6	36	19	5	73	55	12	74
その他	402	122	66	424	195	64	411	154	65	309	122	67	307

平成25年		平成26年			平成27年			平成28年			平成29年			平成30年		
検挙	人員	認知	検挙	人員	認知	検挙	人員	認知	検挙	人員	認知	検挙	人員	認知	検挙	人員
2,175	768	3,141	1,640	669	2,631	1,344	703	2,275	1,353	653	1,901	1,195	612	1,487	890	490
189	47	301	264	45	290	178	42	221	196	33	167	169	43	161	100	27
76	16	109	62	14	103	66	9	83	96	10	44	49	12	26	13	4
10	4	38	83	4	40	26	2	37	36	3	10	4	2	27	8	2
5	1	12	7	2	7	5	1	7	4	1	6	5		7	6	3
		1		2				3			1	9	2	6	1	1
1	1										1	1		1		
2		2	2	1	2	1	1	2	2							
11	1	3			2	1		3	1	1	6	2	1	1	6	2
1	1		6			1								2		
2	1	36	27	4	27	14	1	16	4	1	23	20	9	10	12	1
1	2	27	16		33	7	7	14	11	4	22	30	7	20	8	5
			1											1		
8	5	7	5		1			5	1	1						
49	8	45	43	15	35	29	12	32	27	7	27	24	5	18	15	3
23	7	21	12	3	40	28	9	19	14	5	27	25	5	42	31	6
518	90	1,025	116	66	824	106	53	789	93	56	620	92	46	465	73	37
422	10	14	19	9	7	10	3	8	6	3	12	10	1	14	12	8
11	18	33	16	9	38	10	3	29	19	10	16	3	4	7	1	
85	62	978	81	48	779	86	47	752	68	43	592	79	41	444	60	29
1,468	631	1,815	1,260	558	1,517	1,060	608	1,265	1,064	564	1,114	934	523	861	717	426
			1													
					1											
3	4	2	1	1							7	6	2	2	2	
6	1	13	6	2	6	5	7	7	3	6	3	1	1	2	2	2
34	5	4	6	1	4	4	4	10	27	1	9	19	3	6	7	3
		5	1		7	1		4	3	1				1		
		6	2		4	4	2	2	2	2				2	2	2
		4			6						1	1	1			
4	4	3	1	1	5	4	1	1			1	1	1	1	1	1
2	3	1	1					1	1	1	1	1		1	1	
100	79	203	85	59	160	77	60	115	72	54	63	43	41	51	37	27
2		3			1						2				2	
62	11	286	230	14	248	111	13	151	175	11	129	48	10	80	34	8
2		54	63		38	29	4	27	3	1	31	25		16	9	5
3	1	17	2	1	7	5	4	5	22	1	6	14	2	8	2	2
289		28	30	2	21	1		10	4	2	7	5	2	4	3	
78	7	61	42	8	72	37	4	52	48	6	27	24	6	76	58	6
1	2	19	13	1	25	10	1	13	1		10	41	1	4	1	1
572	441	609	471	355	525	508	397	570	489	329	583	527	330	406	431	273
86	12	89	38	17	59	32	20	41	30	22	34	29	26	44	22	17
3	2	6	6	1	3	2	1	2	1	1	4	3				
52	10	57	45	10	37	28	8	16	9	10	10	9	6	5	3	3
169	49	345	216	85	288	202	82	238	174	116	186	137	91	152	100	76

3 署別 認知・検挙件数及び検挙人員 前年対比

署 別		窃 盗					うち既届窃盗		侵	
		認知件数	検挙件数	検挙率	検挙人員	うち少年	認知件数	検挙件数	認知件数	検挙件数
総 数	平成30年	1,487	890	59.9	490	53	1,225	640	161	100
	平成29年	1,901	1,195	62.9	612	81	1,586	887	167	169
	増 減	-414	-305	-3.0	-122	-28	-361	-247	-6	-69
鳥 取	平成30年	599	393	65.6	187	21	461	249	59	53
	平成29年	693	377	54.4	229	15	564	258	44	37
	増 減	-94	16	11.2	-42	6	-103	-9	15	16
郡 家	平成30年	22	10	45.5	7		19	9	3	1
	平成29年	27	23	85.2	8	1	17	11	3	5
	増 減	-5	-13	-39.7	-1	-1	2	-2		-4
智 頭	平成30年	8	7	87.5	6		5	3	2	2
	平成29年	18	13	72.2	7	1	14	10	3	1
	増 減	-10	-6	15.3	-1	-1	-9	-7	-1	1
浜 村	平成30年	18	10	55.6	5		14	7	8	5
	平成29年	25	21	84.0	8	1	20	14	5	4
	増 減	-7	-11	-28.4	-3	-1	-6	-7	3	1
倉 吉	平成30年	205	132	64.4	64	8	172	106	33	20
	平成29年	215	151	70.2	78	16	184	118	20	16
	増 減	-10	-19	-5.8	-14	-8	-12	-12	13	4
琴 浦 大 山	平成30年	35	16	45.7	14	2	34	15	4	
	平成29年	51	32	62.7	23		44	26	4	2
	増 減	-16	-16	-17.0	-9	2	-10	-11		-2
米 子	平成30年	514	263	51.2	159	21	450	207	45	13
	平成29年	749	442	59.0	199	44	642	337	63	82
	増 減	-235	-179	-7.8	-40	-23	-192	-130	-18	-69
境 港	平成30年	67	49	73.1	40	1	58	40	4	4
	平成29年	94	113	120.2	44	3	81	99	19	19
	増 減	-27	-64	-47.1	-4	-2	-23	-59	-15	-15
黒 坂	平成30年	19	10	52.6	8		12	4	3	2
	平成29年	29	23	79.3	16		20	14	6	3
	増 減	-10	-13	-26.7	-8		-8	-10	-3	-1

入 盗			うち既届侵入盗		重 要 窃 盗					うち既届重要窃盗	
検挙率	検挙人員	うち少年	認知件数	検挙件数	認知件数	検挙件数	検挙率	検挙人員	うち少年	認知件数	検挙件数
62.1	27	2	105	46	177	114	64.4	36	6	120	60
101.2	43	6	105	113	181	181	100.0	45	7	118	125
-39.1	-16	-4		-67	-4	-67	-35.6	-9	-1	2	-65
89.8	7	1	25	17	66	60	90.9	11	5	31	24
84.1	11	1	23	22	50	40	80.0	11	1	28	25
5.7	-4		2	-5	16	20	10.9		4	3	-1
33.3	1		3	1	3	1	33.3	1		3	1
166.7	1	1	2	4	3	5	166.7	1	1	2	4
-133.4		-1	1	-3		-4	-133.4		-1	1	-3
100.0	1		2	2	3	3	100.0	2		3	3
33.3			2	1	4	2	50.0			3	2
66.7	1			1	-1	1	50.0	2			1
62.5	1		6	3	8	5	62.5	1		6	3
80.0	2		5	4	5	4	80.0	2		5	4
-17.5	-1		1	-1	3	1	-17.5	-1		1	-1
60.6	9	1	22	11	34	21	61.8	10	1	23	12
80.0	5	1	10	6	22	17	77.3	5	1	12	7
-19.4	4		12	5	12	4	-15.5	5		11	5
			4		6	1	16.7			6	1
50.0	1		3	2	4	2	50.0	1		3	2
-50.0	-1		1	-2	2	-1	-33.3	-1		3	-1
28.9	5		38	9	50	17	34.0	7		43	13
130.2	16	3	45	62	68	88	129.4	18	4	50	68
-101.3	-11	-3	-7	-53	-18	-71	-95.4	-11	-4	-7	-55
100.0	2		4	3	4	4	100.0	3		4	3
100.0	7		9	9	19	20	105.3	7		9	10
	-5		-5	-6	-15	-16	-5.3	-4		-5	-7
66.7	1		1		3	2	66.7	1		1	
50.0			6	3	6	3	50.0			6	3
16.7	1		-5	-3	-3	-1	16.7	1		-5	-3

4 署別 手口別 認知・検挙件数及び検挙人員

署別	手口別	総 数	侵 入 窃 盗													
			空 き 巣	忍 込 み	居 空 き	A T M 破 り	金 庫 破 り	旅 館 荒 し	官 公 署 荒 し	学 校 荒 し	病 院 荒 し	給 油 所 荒 し	事 務 所 荒 し	出 店 荒 し	工 場 荒 し	
総 数	認 知	1,487	161	26	27	7		6	1		1	2		10	20	1
	既届	1,225	105	21	21	3		6			1	1		4	16	1
	検 挙	890	100	13	8	6		1			6			12	8	
	既届	640	46	10	5	2		1			1			5	4	
	人 員	490	27	4	2	3		1			2			1	5	
	少年	53	2	1												
鳥 取 署	認 知	599	59	6	11	2								9		
	既届	461	25	5	6	1								3		
	検 挙	393	53	6	3	1					5			10		
	既届	249	17	5	1									3		
	人 員	187	7	1	1									1		
	少年	21	1	1												
郡 家 署	認 知	22	3		1											1
	既届	19	3		1											1
	検 挙	10	1													1
	既届	9	1													1
	人 員	7	1													1
	少年															
智 頭 署	認 知	8	2		1											
	既届	5	2		1											
	検 挙	7	2											1		
	既届	3	2											1		
	人 員	6	1													
	少年															
浜 村 署	認 知	18	8	3	1	1										
	既届	14	6	1	1	1										
	検 挙	10	5	3		1								1		
	既届	7	3	1		1								1		
	人 員	5	1	1												
	少年															

更衣室荒し	倉庫荒し	その他	乗										非		
			り物盗	自動車盗計	自動車盗	キーあり自動車盗	キーなし自動車盗	オートバイ盗	計	キーありオートバイ盗	キーなしオートバイ盗	自転車盗計	自転車盗	施錠あり自転車盗	施錠なし自転車盗
	18	42	465	14	11	3	7	1	6	444	112	332	861		
	9	22	445	13	10	3	7	1	6	425	111	314	675		
	15	31	73	12	11	1	1	1		60	22	38	717		
	6	12	56	12	11	1	1	1		43	21	22	538		
	3	6	37	8	8					29	5	24	426		
		1	17	4	4					13	1	12	34		
	9	22	183	6	4	2	4	1	3	173	42	131	357		
	4	6	173	5	3	2	4	1	3	164	42	122	263		
	8	20	30	6	5	1	1	1		23	5	18	310		
	3	5	22	6	5	1	1	1		15	5	10	210		
	1	3	14	4	4					10		10	166		
			9	4	4					5		5	11		
	1		3							3		3	16		
	1		3							3		3	13		
													9		
													8		
													6		
	1		3	1	1					2		2	3		
	1		3	1	1					2		2			
	1		1	1	1								4		
	1		1	1	1										
	1		1	1	1								4		
		3											10		
		3											8		
													5		
													4		
													4		

4 署別 手口別 認知・検挙件数及び検挙人員(つづき)

手口別		署別														
		追出し盗	買物盗	訪問盗	詐欺盗その他	払出盗	ATMねらい	窓口ねらい	途中ねらい	室内ねらい	客室ねらい	病室ねらい	ひったくり	すり	置引き	仮睡者ねらい
総数	認知		2	2		6				1	2		1	1	51	
	既届		1	1		5				1	2		1	1	49	
	検挙		2	2		7					2		1	1	37	2
	既届			2		5					2		1	1	36	2
	人員			2		3					2		1		27	
	少年														2	
鳥取署	認知		2			1				1				1	21	
	既届		1							1				1	20	
	検挙		1	1										1	15	
	既届			1										1	15	
	人員			1											11	
	少年														1	
郡家署	認知															
	既届															
	検挙															
	既届															
	人員															
	少年															
智頭署	認知															
	既届															
	検挙															
	既届															
	人員															
	少年															
浜村署	認知										1					
	既届										1					
	検挙										1					
	既届										1					
	人員										1					
	少年															

車計 上ね らい	車施 上錠 ねあり らい	車施 上錠 ねなし らい	部 品 ね らい	脱 衣 場 ね らい	自 動 販 売 機 ね らい	色 情 ね らい	工 事 場 ね らい	万 引 き	職 場 ね らい	同 居 ね らい	さい 銭 ね らい	そ の 他			
80	31	49	16	8	4	76	4	406	44		5	152			
75	31	44	12	8	3	19	4	325	42		2	124			
34	7	27	9	2	3	58	1	431	22		3	100			
24	7	17	4	2	2	5	1	356	21		1	73			
8	1	7	5	2		6	1	273	17		3	76			
			3			1		24	4						
18	5	13	2	2	3	23	1	212	16			54			
15	5	10	2	2	2	6	1	152	15			45			
18	3	15	2		3	24		204	12			29			
9	3	6			2	3		147	11			21			
						2		123	8			21			
						1		7	2						
4	2	2				1	1	1				9			
4	2	2					1	1				7			
1		1						3				5			
1		1						3				4			
1		1						2				3			
												3			
												4			
												4			
2	1	1	1			2		1				3			
2	1	1	1					1				3			
						1	1	1				1			
							1	1				1			
							1	1				1			

4 署別 手口別 認知・検挙件数及び検挙人員(つづき)

署別	手口別	総 数	侵 入 窃 盗													
			空 き 巣	忍 込 み	居 空 き	A T M 破 り	金 庫 破 り	旅 館 荒 し	官 公 署 荒 し	学 校 荒 し	病 院 荒 し	給 油 所 荒 し	事 務 所 荒 し	出 店 荒 し	工 場 荒 し	
倉吉署	認 知	205	33	7	3	3			1		1				4	1
	既届	172	22	7	3	1					1				3	1
	検 挙	132	20	2	3	3					1				1	
	既届	106	11	2	3	1					1					
	人 員	64	9	1	1	3					2				1	
	少年	8	1													
琴浦大山署	認 知	35	4	2												
	既届	34	4	2												
	検 挙	16														
	既届	15														
	人 員	14														
	少年	2														
米子署	認 知	514	45	7	10			4			2		1	14		
	既届	450	38	5	9			4			1		1	11		
	検 挙	263	13	1	2			1						5		
	既届	207	9	1	1			1						2		
	人 員	159	5					1						2		
	少年	21														
境港署	認 知	67	4	1				1							1	
	既届	58	4	1				1							1	
	検 挙	49	4	1											1	
	既届	40	3	1											1	
	人 員	40	2	1											1	
	少年	1														
黒坂署	認 知	19	3			1		1								
	既届	12	1					1								
	検 挙	10	2			1										
	既届	4														
	人 員	8	1													
	少年															

更衣室荒し	倉庫荒し	その他	乗										非			
			り	自動車盗計	自動車盗	キーあり	キーなし	オートバイ盗	計	キーあり	キーなし	オートバイ盗	自転車盗計	自転車盗	施錠あり	施錠なし
	6	7	60	1	1						59	11	48	112		
	3	3	59	1	1						58	11	47	91		
	5	5	8	1	1						7	4	3	104		
	2	2	7	1	1						6	4	2	88		
		1	2	1	1						1		1	53		
		1	1								1		1	6		
		2	11	2	2						9	1	8	20		
		2	10	2	2						8	1	7	20		
			2	1	1						1		1	14		
			1	1	1									14		
			1								1		1	13		
														2		
		7	187	4	3	1	3			3	180	57	123	282		
		7	181	4	3	1	3			3	174	56	118	231		
		4	28	3	3						25	13	12	222		
		4	23	3	3						20	12	8	175		
		2	16	1	1						15	5	10	138		
			6								6	1	5	15		
		1	16								16		16	47		
		1	14								14		14	40		
		2	3								3		3	42		
		1	1								1		1	36		
			3	1	1						2		2	35		
			1								1		1			
	1		2								2	1	1	14		
			2								2	1	1	9		
	1		1								1		1	7		
			1								1		1	3		
	1													7		

4 署別 手口別 認知・検挙件数及び検挙人員(つづき)

手口別		署別														
		追出し盗	買物盗	訪問盗	詐欺盗その他	払出盗	ATMねらい	窓口ねらい	途中ねらい	室内ねらい	客室ねらい	病室ねらい	ひったくり	すり	置引き	仮睡者ねらい
倉吉署	認知			1											4	
	既届														4	
	検挙														2	2
	既届														2	2
	人員														2	
	少年															
琴浦大山署	認知														2	
	既届														2	
	検挙														2	
	既届														2	
	人員															
	少年															
米子署	認知			1		5						1	1		21	
	既届			1		5						1	1		20	
	検挙		1	1		7						1	1		15	
	既届			1		5						1	1		14	
	人員			1		3						1	1		11	
	少年													1		
境港署	認知														3	
	既届														3	
	検挙														3	
	既届														3	
	人員														3	
	少年															
黒坂署	認知															
	既届															
	検挙															
	既届															
	人員															
	少年															

車計 上ね らい	車施 上錠 ねあり らい	車施 上錠 ねなし らい	部 品 ね らい	脱 衣 場 ね らい	自 動 販 売 機 ね らい	色 情 ね らい	工 事 場 ね らい	万 引 き	職 場 ね らい	同 居 ね らい	さい 銭 ね らい	そ の 他			
12	5	7	4	3		16	1	34	6			31			
12	5	7	3	3		4	1	31	6			27			
8	2	6	1	1		11		52	4			23			
8	2	6		1		2		49	4			20			
5	1	4	1	1		3		26	4			11			
								6							
4	1	3	1					10				3			
4	1	3	1					10				3			
								11				1			
								11				1			
								11				2			
								2							
34	12	22	7	1	1	33		117	22		3	35			
32	12	20	4	1	1	9		103	21		2	30			
7	2	5	5	1		22		129	6		1	25			
6	2	4	3	1				117	6		1	19			
2		2	3	1		1		85	5		1	23			
			3					9	2						
2	1	1	1			1		29			1	10			
2	1	1	1					26				8			
			1					28			1	9			
			1					26				6			
			1					22			1	8			
4	4			2			1	2			1	4			
4	4			2			1	1				1			
								3			1	3			
								2				1			
								3			1	3			

5 手口別 認知・検挙件数及び検挙人員 前年対比

手口	認知件数				検挙件数			
	平成30年	平成29年	増減		平成30年	平成29年	増減	
			件数	増減率			件数	増減率
窃盗総数	1,487	1,901	-414	-21.8	890	1,195	-305	-25.5
侵入盗	161	167	-6	-3.6	100	169	-69	-40.8
空き巣	26	44	-18	-40.9	13	49	-36	-73.5
忍込み	27	10	17	170.0	8	4	4	100.0
居空き	7	6	1	16.7	6	5	1	20.0
ATM破り	-	-	-	-	-	-	-	-
金庫破り	6	1	5	500.0	1	9	-8	-88.9
旅館荒し	1	1	-	-	-	1	-1	-100.0
官公署荒し	-	-	-	-	-	-	-	-
学校荒し	1	6	-5	-83.3	6	2	4	200.0
病院荒し	2	-	2	-	-	-	-	-
給油所荒し	-	-	-	-	-	-	-	-
事務所荒し	10	23	-13	-56.5	12	20	-8	-40.0
出店荒し	20	22	-2	-9.1	8	30	-22	-73.3
工場荒し	1	-	1	-	-	-	-	-
更衣室荒し	-	-	-	-	-	-	-	-
倉庫荒し	18	27	-9	-33.3	15	24	-9	-37.5
その他	42	27	15	55.6	31	25	6	24.0
乗り物盗	465	620	-155	-25.0	73	92	-19	-20.7
自動車盗	14	12	2	16.7	12	10	2	20.0
オートバイ盗	7	16	-9	-56.3	1	3	-2	-66.7
自転車盗	444	592	-148	-25.0	60	79	-19	-24.1
非侵入盗	861	1,114	-253	-22.7	717	934	-217	-23.2
職権盗	-	-	-	-	-	-	-	-
慶弔盗	-	-	-	-	-	-	-	-
追出し盗	-	-	-	-	-	-	-	-
買物盗	2	7	-5	-71.4	2	6	-4	-66.7
訪問盗	2	3	-1	-33.3	2	1	1	100.0
払出盗	6	9	-3	-33.3	7	19	-12	-63.2
ATMねらい	-	-	-	-	-	-	-	-
窓口ねらい	-	-	-	-	-	-	-	-
途中ねらい	-	-	-	-	-	-	-	-
室内ねらい	1	-	1	-	-	-	-	-
客室ねらい	2	-	2	-	2	-	2	-
病室ねらい	-	1	-1	-100.0	-	1	-1	-100.0
ひったくり	1	1	-	-	1	1	-	-
すり	1	1	-	-	1	1	-	-
置き引き	51	63	-12	-19.0	37	43	-6	-14.0
仮睡者ねらい	-	2	-2	-100.0	2	-	2	-
車上ねらい	80	129	-49	-38.0	34	48	-14	-29.2
部品ねらい	16	31	-15	-48.4	9	25	-16	-64.0
脱衣場ねらい	8	6	2	33.3	2	14	-12	-85.7
自動販売機ねらい	4	7	-3	-42.9	3	5	-2	-40.0
色情ねらい	76	27	49	181.5	58	24	34	141.7
工事場ねらい	4	10	-6	-60.0	1	41	-40	-97.6
万引き	406	583	-177	-30.4	431	527	-96	-18.2
職場ねらい	44	34	10	29.4	22	29	-7	-24.1
同居ねらい	-	4	-4	-100.0	-	3	-3	-100.0
さい銭ねらい	5	10	-5	-50.0	3	9	-6	-66.7
その他	152	186	-34	-18.3	100	137	-37	-27.0

検挙率			検挙人員				うち) 少年			
平成30年	平成29年	増減 (ポイント)	平成30年	平成29年	増減		平成30年	平成29年	増減	
					人員	増減率			人員	増減率
59.9	62.9	-3.0	490	612	-122	-19.9	53	81	-28	-34.6
62.1	101.2	-39.1	27	43	-16	-37.2	2	6	-4	-66.7
50.0	111.4	-61.4	4	12	-8	-66.7	1	2	-1	-50.0
29.6	40.0	-10.4	2	2	-	-	-	1	-1	-100.0
85.7	83.3	2.4	3	-	3	-	-	-	-	-
-	-	-	-	-	-	-	-	-	-	-
16.7	900.0	-883.3	1	2	-1	-50.0	-	-	-	-
-	100.0	-100.0	-	-	-	-	-	-	-	-
-	-	-	-	-	-	-	-	-	-	-
600.0	33	566.7	2	1	1	100.0	-	-	-	-
-	-	-	-	-	-	-	-	-	-	-
-	-	-	-	-	-	-	-	-	-	-
120.0	87.0	33.0	1	9	-8	-88.9	-	-	-	-
40.0	136.4	-96.4	5	7	-2	-28.6	-	3	-3	-100.0
-	-	-	-	-	-	-	-	-	-	-
-	-	-	-	-	-	-	-	-	-	-
83.3	88.9	-5.6	3	5	-2	-40.0	-	-	-	-
73.8	92.6	-18.8	6	5	1	20.0	1	-	1	-
15.7	14.8	0.9	37	46	-9	-19.6	17	24	-7	-29.2
85.7	83.3	2.4	8	1	7	700.0	4	1	3	300.0
14.3	18.8	-4.5	-	4	-4	-100.0	-	4	-4	-100.0
13.5	13.3	0.2	29	41	-12	-29.3	13	19	-6	-31.6
83.3	83.8	-0.5	426	523	-97	-18.5	34	51	-17	-33.3
-	-	-	-	-	-	-	-	-	-	-
-	-	-	-	-	-	-	-	-	-	-
-	-	-	-	-	-	-	-	-	-	-
100	85.7	14.3	-	2	-2	-100.0	-	-	-	-
100.0	33.3	66.7	2	1	1	100.0	-	-	-	-
116.7	211.1	-94.4	3	3	-	-	-	-	-	-
-	-	-	-	-	-	-	-	-	-	-
-	-	-	-	-	-	-	-	-	-	-
-	-	-	-	-	-	-	-	-	-	-
100.0	-	-	2	-	2	-	-	-	-	-
-	100.0	-	-	1	-1	-100.0	-	-	-	-
100.0	100.0	-	1	1	-	-	-	-	-	-
100.0	100	-	-	-	-	-	-	-	-	-
72.5	68.3	4.2	27	41	-14	-34.1	2	4	-2	-50.0
-	-	-	-	-	-	-	-	-	-	-
42.5	37.2	5.3	8	10	-2	-20.0	-	1	-1	-100.0
56.3	80.6	-24.3	5	-	5	-	3	-	3	-
25.0	233.3	-208.3	2	2	-	-	-	1	-1	-100.0
75.0	71.4	3.6	-	2	-2	-100.0	-	-	-	-
76.3	88.9	-12.6	6	6	-	-	1	-	1	-
25.0	410.0	-385.0	1	1	-	-	-	-	-	-
106.2	90.4	15.8	273	330	-57	-17.3	24	37	-13	-35.1
50.0	85.3	-35.3	17	26	-9	-34.6	4	3	1	33.3
-	75.0	-	-	-	-	-	-	-	-	-
60.0	90.0	-30.0	3	6	-3	-50.0	-	-	-	-
65.8	73.7	-7.9	76	91	-15	-16.5	-	5	-5	-100.0

6 手口別 認知・検挙件数及び検挙人員

認知・検挙		総数	侵入盗計	空き巣	忍込み	居空き	ATM破り	金庫破り	旅館荒し	官公署荒し	学校荒し
認知件数	計	1,487	161	26	27	7	-	6	1	-	1
	うち)既届	1,225	105	21	21	3	-	6	-	-	1
	うち)未届	245	53	5	6	4	-	-	1	-	-
検挙件数 (発生地計上方式)	計	872	117	15	12	6	-	1	1	-	6
	うち)既届	620	62	12	9	2	-	1	-	-	1
	うち)未届	233	52	3	3	4	-	-	1	-	5
検挙件数 (検挙地計上方式)	計	890	100	13	8	6	-	1	-	-	6
	うち)既届	640	46	10	5	2	-	1	-	-	1
	うち)未届	232	51	3	3	4	-	-	-	-	5
検挙人員	計	490	27	4	2	3	-	1	-	-	2
	うち)少年	53	2	1	-	-	-	-	-	-	-

認知・検挙		オートバイ盗			自転車盗			非侵入盗計	職権盗	慶弔盗	追出し盗
		計	キーあり	キーなし	計	施錠あり	施錠なし				
認知件数	計	7	1	6	444	112	332	861	-	-	-
	うち)既届	7	1	6	425	111	314	675	-	-	-
	うち)未届	-	-	-	18	1	17	173	-	-	-
検挙件数 (発生地計上方式)	計	2	1	1	61	22	39	679	-	-	-
	うち)既届	2	1	1	43	21	22	500	-	-	-
	うち)未届	-	-	-	17	1	16	164	-	-	-
検挙件数 (検挙地計上方式)	計	1	1	-	60	22	38	717	-	-	-
	うち)既届	1	1	-	43	21	22	538	-	-	-
	うち)未届	-	-	-	16	1	15	165	-	-	-
検挙人員	計	-	-	-	29	5	24	426	-	-	-
	うち)少年	-	-	-	13	1	12	34	-	-	-

認知・検挙		仮睡者ねらい	車上ねらい			部品ねらい	脱衣場ねらい	自動販売機ねらい	色情ねらい	工事場ねらい	万引き
			計	施錠あり	施錠なし						
認知件数	計	-	80	31	49	16	8	4	76	4	406
	うち)既届	-	75	31	44	12	8	3	19	4	325
	うち)未届	-	5	-	5	3	-	1	56	-	72
検挙件数 (発生地計上方式)	計	2	32	6	26	12	2	4	58	1	389
	うち)既届	2	23	6	17	6	2	3	7	1	314
	うち)未届	-	9	-	9	3	-	1	50	-	66
検挙件数 (検挙地計上方式)	計	2	34	7	27	9	2	3	58	1	431
	うち)既届	2	24	7	17	4	2	2	5	1	356
	うち)未届	-	10	-	10	3	-	1	52	-	66
検挙人員	計	-	8	1	7	5	2	-	6	1	273
	うち)少年	-	-	-	-	3	-	-	1	-	24

病院荒し	給油所荒し	事務所荒し	出店荒し	工場荒し	更衣室荒し	倉庫荒し	侵入盗の その他	乗り物盗計	自動車盗		
									計	キーあり	キーなし
2	-	10	20	1	-	18	42	465	14	11	3
1	-	4	16	1	-	9	22	445	13	10	3
1	-	4	3	-	-	9	20	19	1	1	-
-	-	19	11	-	-	16	30	76	13	11	2
-	-	12	7	-	-	7	11	58	13	11	2
-	-	5	3	-	-	9	19	17	-	-	-
-	-	12	8	-	-	15	31	73	12	11	1
-	-	5	4	-	-	6	12	56	12	11	1
-	-	5	3	-	-	9	19	16	-	-	-
-	-	1	5	-	-	3	6	37	8	8	-
-	-	-	-	-	-	-	1	17	4	4	-

買物盗	訪問盗	払出盗	ATMねらい	窓口ねらい	途中ねらい	室内ねらい	客室ねらい	病室ねらい	ひったくり	すり	置きき
2	2	6	-	-	-	1	2	-	1	1	51
1	1	5	-	-	-	1	2	-	1	1	49
1	1	1	-	-	-	-	-	-	-	-	1
2	2	6	-	-	-	-	2	-	1	1	38
-	2	5	-	-	-	-	2	-	1	1	36
2	-	1	-	-	-	-	-	-	-	-	1
2	2	7	-	-	-	-	2	-	1	1	37
-	2	5	-	-	-	-	2	-	1	1	36
2	-	2	-	-	-	-	-	-	-	-	-
-	2	3	-	-	-	-	2	-	1	-	27
-	-	-	-	-	-	-	-	-	-	-	2

職場ねらい	同居ねらい	さい銭ねらい	非侵入盗の その他
44	-	5	152
42	-	2	124
2	-	3	27
22	-	4	101
21	-	1	73
1	-	3	27
22	-	3	100
21	-	1	73
1	-	2	26
17	-	3	76
4	-	-	-

7 手口別 発生時間帯・発生曜日別 認知件数

曜日	合 計									日 曜 日								
	計	0 ~ 4	4 ~ 8	8 ~ 12	12 ~ 16	16 ~ 20	20 ~ 24	不 明	計	0 ~ 4	4 ~ 8	8 ~ 12	12 ~ 16	16 ~ 20	20 ~ 24	不 明		
手口																		
窃盗犯総数	1,190	71	20	208	219	209	64	399	170	14	4	30	33	21	5	63		
侵入盗	総数	106	13	1	3	10	7	5	67	11						11		
	空き巣	16				3	2		11	4						4		
	忍込み	26	6						20	3						3		
	居空き	6	1			1	1	1	2									
	ATM破り																	
	金庫破り	6				1		1	4									
	旅館荒し	1					1											
	官公署荒し																	
	学校荒し																	
	病院荒し	2							2									
	給油所荒し																	
	事務所荒し	7							3	4	1						1	
	出店荒し	16	1	1	1	1	1		11	2							2	
	工場荒し																	
	更衣室荒し																	
倉庫荒し	13	4		2	2	1		4										
その他	13	1			2	1		9	1							1		
乗り物盗	総数	334	2	3	17	39	43	14	216	53		1	4	7	5	3	33	
	自動車盗	10					1		9	3							3	
	オートバイ盗	3					1		2									
	自転車盗	321	2	3	17	39	41	14	205	50		1	4	7	5	3	30	
非侵入盗	総数	750	56	16	188	170	159	45	116	106	14	3	26	26	16	2	19	
	職権盗																	
	慶弔盗																	
	追出し盗																	
	買物盗	2				1	1			1			1					
	訪問盗	2							2	1							1	
	詐欺盗その他																	
	払出盗	5			1	2	2											
	ATMねらい																	
	窓口ねらい																	
	途中ねらい																	
	室内ねらい	1							1									
	客室ねらい	2				1			1	1							1	
	病室ねらい																	
	ひったくり	1			1													
	すり	1				1				1				1				
	置引き	50	2	2	10	18	11	6	1	5				5				
	仮睡者ねらい																	
	車上ねらい	72	1		12	8	9		42	9				1	1		7	
	部品ねらい	7	1		2				1	3	1		1					
	脱衣場ねらい	8		1	2	3	1		1	2		1	1					
	自動販売機ねらい	4		1			2		1									
	色情ねらい	46	17	1	2	2	3	5	16	8	5				1		2	
工事場ねらい	2								2									
万引き	376	31	7	124	90	99	18	7	52	8		18	13	11	1	1		
職場ねらい	37	1	2	5	5	4	1	19	5	1	1	1				2		
同居ねらい																		
さい銭ねらい	5				1	2	1	1										
その他	129	3	2	29	38	25	13	19	20		1	5	5	3	1	5		

計	月 曜 日								計	火 曜 日							
	0 ~ 4	4 ~ 8	8 ~ 12	12 ~ 16	16 ~ 20	20 ~ 24	不 明	0 ~ 4		4 ~ 8	8 ~ 12	12 ~ 16	16 ~ 20	20 ~ 24	不 明		
157	10	2	27	24	29	8	57	153	6	2	24	24	27	11	59		
16	4		1	2			9	16	1			1		2	12		
1							1	4			1				3		
5	1						4	2							2		
2				1			1										
								3						2	1		
								3							3		
6	3		1	1			1	2	1						1		
2							2	2							2		
45			1	3	6	1	34	38	1		2	2	3	2	28		
1							1	2							2		
								1							1		
44			1	3	6	1	33	35	1		2	2	3	2	25		
96	6	2	25	19	23	7	14	99	4	2	22	21	24	7	19		
								1							1		
1							1										
6		1	1	2		1	1	4			1	1	1	1			
14			3	2	3		6	10			1	1	2		6		
1			1					1							1		
1				1													
1					1												
5				1	1	1	2	5	2	1					2		
								1							1		
56	6	1	17	12	16	4		52	2	1	17	15	13	3	1		
2			1				1	5			1			1	3		
								2					1		1		
9			2	1	2	1	3	18			3	3	7	2	3		

7 手口別 発生時間帯・発生曜日別 認知件数(つづき)

曜日	水曜日									木曜日								
	計	0 ~	4 ~	8 ~	12 ~	16 ~	20 ~	24 ~	不明	計	0 ~	4 ~	8 ~	12 ~	16 ~	20 ~	24 ~	不明
手口																		
窃盗犯総数	151	5	4	30	31	28	6	47	170	16	5	25	26	34	6	58		
侵入盗	総数	11	1					3	7	20	5	1		3			11	
	空き巣	2						1	1	2				1			1	
	忍込み	4	1						3	8	4						4	
	居空き	2						1	1	2				1			1	
	ATM破り																	
	金庫破り									2								2
	旅館荒し																	
	官公署荒し																	
	学校荒し																	
	病院荒し																	
	給油所荒し																	
	事務所荒し									1								1
	出店荒し									3	1	1						1
	工場荒し																	
更衣室荒し																		
倉庫荒し	1						1		1								1	
その他	2							2	1				1					
乗り物盗	総数	31		1	2	3	4		21	47	1		1	3	6	2	34	
	自動車盗									3					1		2	
	オートバイ盗	1						1										
	自転車盗	30		1	2	3	3		21	44	1		1	3	5	2	32	
非侵入盗	総数	109	4	3	28	28	21	6	19	103	10	4	24	20	28	4	13	
	職権盗																	
	慶弔盗																	
	追出し盗																	
	買物盗																	
	訪問盗																	
	詐欺盗その他																	
	払出盗	2			1	1				1				1				
	ATMねらい																	
	窓口ねらい																	
	途中ねらい																	
	室内ねらい																	
	客室ねらい																	
	病室ねらい																	
	ひったくり	1			1													
	すり																	
	置引き	11		1	1	4	3	2		4			1	1	2			
	仮睡者ねらい																	
	車上ねらい	12	1		2					9	5			2	1			2
	部品ねらい										1	1						
	脱衣場ねらい	1								1								
	自動販売機ねらい									2		1						1
色情ねらい	2			1					6	1		1					4	
工事場ねらい									1								1	
万引き	45	2	1	14	12	13	1	2	59	7	3	16	10	20	3			
職場ねらい	7			2	1	1			6					1	1		4	
同居ねらい																		
さい銭ねらい																		
その他	28	1	1	6	10	4	3	3	18	1		6	5	4	1	1		

計	金 曜 日							計	土 曜 日							不明
	0 ~ 4	4 ~ 8	8 ~ 12	12 ~ 16	16 ~ 20	20 ~ 24	不明		0 ~ 4	4 ~ 8	8 ~ 12	12 ~ 16	16 ~ 20	20 ~ 24	不明	
202	10	2	38	41	37	13	61	187	10	1	34	40	33	15	54	297
15	2		1	2	1	1	8	17			1	2	3	2	9	55
3				1	1		1									10
								4							4	1
1	1							1						1		1
2						1	1									
								1				1				
																1
2							2									
1							1	1						1		3
4				1			3	4			1		1		2	4
																1
1			1					2				1			1	5
1	1							4				1	1		2	29
60			5	9	10	4	32	60		1	2	12	9	2	34	131
								1							1	4
1							1									4
59			5	9	10	4	31	59		1	2	12	9	2	33	123
127	8	2	32	30	26	8	21	110	10		31	26	21	11	11	111
1					1											
								2					2			1
								1				1				
9			2	2	4	1		11	2		4	3	1	1		1
12			4				8	10			2	2	2		4	8
1							1	2						1	1	9
1				1				3			1	1	1			
1					1											
5	2			1		1	1	15	7				1	3	4	30
																2
70	5	1	23	16	17	5	3	42	1		19	12	9	1		30
10		1		2	2		5	2			1				1	7
1				1				2					1	1		
16	1		3	7	1	1	3	20			4	7	4	4	1	23

8 手口別 発生場所別 認知件数

手口	総 数	一 戸 建 住 宅	中 高 層 住 宅	そ の 他 の 住 宅	学 校 (幼 稚 園)	駐 車 場			駐 輪 場	道 路 上	駅	そ の 他 の 鉄 道 施 設	空 港	海 港	競 馬 場	競 輪 場	オ ー ト レ ー ス 場	
						コ イ ン パ ー キ ン グ	月 極 駐 車 場	そ の 他 の 駐 車 場										
窃盗犯総数	1,487	194	15	80	17		3	62	268	42	14		2	2				
侵入盗	総数	161	67	4	14	1												
	空き巣	26	15	3	8													
	忍込み	27	23		4													
	居空き	7	6	1														
	A T M 破り																	
	金庫破り	6																
	旅館荒し	1																
	官公署荒し																	
	学校荒し	1				1												
	病院荒し	2																
	給油所荒し																	
	事務所荒し	10																
	出店荒し	20																
	工場荒し	1																
更衣室荒し																		
倉庫荒し	18	7		2														
その他	42	16																
乗り物盗	総数	465	41	10	38	11	2	22	260	28	13		1					
	自動車盗	14	2				1	6		1								
	オートバイ盗	7	1					1	3	1								
	自転車盗	444	38	10	38	11	1	15	257	26	13		1					
非侵入盗	総数	861	86	1	28	5	1	40	8	14	1		1	2				
	職権盗																	
	慶弔盗																	
	追出し盗																	
	買物盗	2																
	訪問盗	2	1		1													
	詐欺盗その他																	
	払出盗	6																
	A T M ねらい																	
	窓口ねらい																	
	途中ねらい																	
	室内ねらい	1																
	客室ねらい	2																
	病室ねらい																	
	ひったくり	1																
	すり	1																
	置き引き	51				3								1	1			
	仮睡者ねらい																	
	車上ねらい	80	22	1	1				28	5	11							
	部品ねらい	16	1						7	3					1			
	脱衣場ねらい	8																
	自動販売機ねらい	4																
	色情ねらい	76	47		23													
	工事場ねらい	4																
	万引き	406										1						
	職場ねらい	44			1	2												
同居ねらい																		
さい銭ねらい	5																	
その他	152	15		2			1	5		3								

競艇場	遊園地・動物園	神社仏閣	都市公園	地下街・地下通路	高速道路	ゴルフ場	その他のスポーツ施設	病(医)院・診療所	一般ホテル・旅館	サウナ等公衆浴場	コインランドリー	映画館・劇場等	デパート	スーパーマーケット			
														総合スーパー	ホームセンター	家電量販店	コンビニエンスストア
		24	1			2	4	10	14	2	7	1	23	124	28	7	106
	19					1	1	2	2					1			
							1		1					1			
								2									
						1											
		19							1								
			1					2						8			2
			1					2						8			2
	5					1	3	6	12	2	7	1	23	115	28	7	104
																	2
														2			2
									1								
							1	1					1	11			6
													1				
						1	2		3	2							
											1						
									2		4						
													19	94	28	6	78
								5	4				1				8
	5																
									2		2	1	1	8		1	8

8 手口別 発生場所別 認知件数(つづき)

手口	スーパーマーケット		景品交換所	給油所	レンタルビデオ店	貴金属店	古物店	その他の商店	風俗営業店		特定遊興飲食店		店舗型性風俗営業店		カラオケボックス		
	ドラッグストア	その他のスーパー							ぱまあちゃん屋等	ゲームセンター	ナイトクラブ等	その他の営業店	個室付浴場	モーテル等		その他の営業店	
窃盗犯総数	53	82		9	27		10	39	46	3		1		1		2	
侵入盗	総数							2									
	空き巣																
	忍込み																
	居空き																
	ATM破り																
	金庫破り																
	旅館荒し																
	官公署荒し																
	学校荒し																
	病院荒し																
	給油所荒し																
事務所荒し																	
出店荒し							2										
工場荒し																	
更衣室荒し																	
倉庫荒し																	
その他																	
乗り物盗	総数		4		1											2	
	自動車盗																
	オートバイ盗																
自転車盗		4		1											2		
非侵入盗	総数	53	78		9	26		10	37	46	3		1		1		
	職権盗																
	慶弔盗																
	追出し盗																
	買物盗																
	訪問盗																
	詐欺盗その他																
	払出盗																
	ATMねらい																
	窓口ねらい																
	途中ねらい																
	室内ねらい																
	客室ねらい													1			
	病室ねらい																
	ひったくり																
	すり									1							
	置き引き	1	2			1		1	10	2							
	仮睡者ねらい																
	車上ねらい								2								
	部品ねらい								1								
	脱衣場ねらい																
	自動販売機ねらい															3	
	色情ねらい																
工事場ねらい																	
万引き	49	68			23		10	29	1								
職場ねらい		2			1			1									
同居ねらい																	
さい銭ねらい																	
その他	3	6		6	1			3	34	1			1				

インターネット マンガ喫茶	深夜飲食店	その他の飲食店	質屋	貸金業	銀行	郵便局	信用金庫・組合	農(漁)業協同組合	その他の会社・事業所	地下鉄内	新幹線	その他の列車内	航空機内	船舶内	バス内	タクシー内	その他の自動車内	空き地	その他
2	14	16			6	1	1		38									6	78
	9	8							17										13
		2							2										
									8										1
	9	6							1										2
									1										
									3										6
									2										4
	1	2				1			2								1		12
																	1		3
		1																	
	1	1				1			2										9
2	4	6			6		1		19									5	53
						2													
																			1
																			1
1	1				2														5
									2									4	3
		1															1		1
																			4
	2	3							13										1
1	1	2			2		1		4										37

9 侵入窃盗 発生場所別 侵入口・侵入方法別 認知件数

		総数	施錠開け						格子破り	ドア錠破り		
			ピッキング	サムターン回し				合かぎ		その他	かぎ穴壊し	ドア錠こじ破り
				破壊なし	ドリル穴開け	ドアスコープ外し	その他					
総数	計	161						21	2			
	表出入口	54						16	2			
	非常口	1										
	その他の出入口	39						4				
	窓	縁側・ベランダ	9									
		居室	19									
		その他	21									
	その他	11						1				
不明	7											
一戸建住宅	計	67						1				
	表出入口	10						1				
	非常口											
	その他の出入口	20										
	窓	縁側・ベランダ	6									
		居室	18									
		その他	7									
	その他	2										
不明	4											
中高層住宅	計	4										
	表出入口	4										
	非常口											
	その他の出入口											
	窓	縁側・ベランダ										
		居室										
		その他										
	その他											
不明												
その他の住宅	計	14							1			
	表出入口	6							1			
	非常口											
	その他の出入口	1										
	窓	縁側・ベランダ	3									
		居室	1									
		その他	1									
	その他											
不明	2											
その他	計	76						20	1			
	表出入口	34						15	1			
	非常口	1										
	その他の出入口	18						4				
	窓	縁側・ベランダ										
		居室										
		その他	13									
	その他	9						1				
不明	1											

侵入盗													
その他	ガラス破り			郵便受け壊し	戸板破り	戸外し	シャッター破り	シャッター錠破り	自動ドア破り	壁破り	無締り	その他	不明
	焼切り	ガラスこじ破り	その他のガラス破り										
2		16	7								87	10	16
			2								29	4	1
											1		
2		5	1								17	4	6
		3									6		
		5									14		
		3	4								14		
											2	1	7
											4	1	2
1		14									43	7	1
											7	2	
1		4									11	4	
		3									3		
		5									13		
		2									5		
											1	1	
											3		1
											4		
											4		
											12	1	
											5		
											1		
											3		
											1		
											1		
											1	1	
1		2	7								28	2	15
			2								13	2	1
1		1	1								1		6
											5		
		1	4								8		
											1		7
													1

9 侵入窃盗 発生場所別 侵入口・侵入方法別 認知件数(つづき)

		総数	施錠開け						格子破り	ドア錠破り		
			ピッキング	サムターン回し				合かぎ		その他	かぎ穴壊し	ドア錠こじ破り
				破壊なし	ドリル穴開け	ドアスコープ外し	その他					
総数	計	60						1	1			
	表出入口	15						1	1			
	非常口											
	その他の出入口	11										
	窓	縁側・ベランダ	7									
		居室	17									
		その他	4									
	その他	1										
不明	5											
一戸建住宅	計	44						1				
	表出入口	6						1				
	非常口											
	その他の出入口	11										
	窓	縁側・ベランダ	4									
		居室	16									
		その他	3									
	その他	1										
不明	3											
中高層住宅	計	4										
	表出入口	4										
	非常口											
	その他の出入口											
	窓	縁側・ベランダ										
		居室										
		その他										
	その他											
不明												
その他の住宅	計	12							1			
	表出入口	5							1			
	非常口											
	その他の出入口											
	窓	縁側・ベランダ	3									
		居室	1									
		その他	1									
	その他											
不明	2											
その他	計											
	表出入口											
	非常口											
	その他の出入口											
	窓	縁側・ベランダ										
		居室										
		その他										
	その他											
不明												

うち)住宅対象													
その他	ガラス破り			郵便受け壊し	戸板破り	戸外し	シャッター破り	シャッター錠破り	自動ドア破り	壁破り	無締り	その他	不明
	焼切り	ガラスこじ破り	その他のガラス破り										
		8									48 13	1	1
		3 2 3									8 5 14 4 1 3	1	1
		8									34 5		1
		3 2 3									8 2 13 3 1 2		1
											4 4		
											10 4	1	
											3 1 1 1	1	

10 手口別 身柄措置・送致別 検挙人員

手口	総数	現 行 犯 逮 捕						
		計	身柄付送致	うち)簡易書式	書類送致(付)	うち)簡易書式	少年簡易送致	微罪処分
総数	490	37	36		1			
侵入盗	総数	27	3	3				
	空き巣	4						
	忍込み	2						
	居空き	3						
	ATM破り							
	金庫破り	1						
	旅館荒し							
	官公署荒し							
	学校荒し	2						
	病院荒し							
	給油所荒し							
	事務所荒し	1	1	1				
	出店荒し	5	2	2				
	工場荒し							
	更衣室荒し							
	倉庫荒し	3						
その他	6							
乗り物盗	総数	37						
	自動車盗	8						
	オートバイ盗							
	自転車盗	29						
非侵入盗	総数	426	34	33	1			
	職権盗							
	慶弔盗							
	追出し盗							
	買物盗							
	訪問盗	2						
	払出盗	3						
	ATMねらい							
	窓口ねらい							
	途中ねらい							
	室内ねらい							
	客室ねらい	2						
	病室ねらい							
	ひったくり	1	1	1				
	すり							
	置引き	27	1	1				
	仮睡者ねらい							
	車上ねらい	8	1	1				
	部品ねらい	5	1	1				
	脱衣場ねらい	2						
	自動販売機ねらい							
	色情ねらい	6	1	1				
	工事場ねらい	1						
	万引き	273	28	27	1			
職場ねらい	17							
同居ねらい								
さい銭ねらい	3							
その他	76	1	1					

緊急逮捕			通常逮捕			身柄不拘留束					
計	身柄付送致	書類送致(付)	計	身柄付送致	書類送致(付)	計	書類送致(付)	うち)		少年簡易送致	微罪処分
								簡易書式			
6	6		53	51	2	394	163	94		21	210
2	2		17	17		5	5	1			
			1	1		3	3				
			2	2							
2	2		1	1							
			1	1							
			2	2							
			3	3							
			2	2		1	1	1			
			5	5		1	1				
1	1		1		1	35	15	2		8	12
1	1		1		1	6	6				
						29	9	2		8	12
3	3		35	34	1	354	143	91		13	198
			1	1		1	1				
			3	3							
						2					2
			2	2		24	10	7		1	13
			5	5		2					2
						4	3				1
						2					2
			3	3		2	1				1
			1	1							
3	3		13	12	1	229	98	65		12	119
			2	2		15	10	4			5
						3	1	1			2
			5	5		70	19	14			51

11 手口別 前科数別 検挙人員(成人)

手口	総数	前科なし	窃盗犯以外の 前科のみあり	窃 盗 の 前 科 あ り												
				計	1犯	2犯	3犯	4犯	5犯	6犯	7犯	8犯	9犯	10犯	11犯 以上	
窃 盗 犯 総 数	437	296	47	94	46	16	11	6	4	3	2			1	5	
侵 入 盗	総 数	25	14	1	10	2	1	1	2	1						3
	空 き 巣	3	2		1		1									
	忍 込 み	2	1		1	1										
	居 空 き	3	2		1	1										
	A T M 破 り															
	金 庫 破 り	1	1													
	旅 館 荒 し															
	官 公 署 荒 し															
	学 校 荒 し	2			2			1	1							
	病 院 荒 し															
	給 油 所 荒 し															
	事 務 所 荒 し	1	1													
	出 店 荒 し	5	4		1											1
	工 場 荒 し															
	更 衣 室 荒 し															
倉 庫 荒 し	3	1	1	1											1	
そ の 他	5	2		3				1	1						1	
乗 り 物 盗	総 数	20	11	4	5	2	1		1						1	
	自 動 車 盗	4	1		3	1	1		1							
	オ ー ト バ イ 盗															
	自 転 車 盗	16	10	4	2	1									1	
非 侵 入 盗	総 数	392	271	42	79	42	14	10	3	3	3	2				2
	職 権 盗															
	慶 弔 盗															
	追 出 し 盗															
	買 物 盗															
	訪 問 盗	2	1		1	1										
	払 出 盗	3	2		1	1										
	A T M ね ら い															
	窓 口 ね ら い															
	途 中 ね ら い															
	室 内 ね ら い															
	客 室 ね ら い	2	1	1												
	病 室 ね ら い															
	ひ っ た く り	1			1	1										
	す り															
	置 引 き	25	20	3	2	2										
	仮 睡 者 ね ら い															
	車 上 ね ら い	8	5		3	3										
	部 品 ね ら い	2	2													
	脱 衣 場 ね ら い	2	2													
	自 動 販 売 機 ね ら い															
	色 情 ね ら い	5	2	1	2	2										
	工 事 場 ね ら い	1			1	1										
万 引 き	249	161	29	59	28	13	10	3	2		1				2	
職 場 ね ら い	13	11		2	1	1										
同 居 ね ら い																
さい 銭 ね ら い	3	3														
そ の 他	76	61	8	7	2					1	3	1				

第 3

少年 関 係

1年次別 犯行時の年齢別 刑法犯少年 検挙・補導人員

年次	総数	14歳未満	犯罪少年計	14歳	15歳	16歳	17歳	18歳	19歳
昭和20年	254	12	242				146		96
21	543	37	506				280		226
22	460	30	430				209		221
23	667	64	603				305		298
24	798	124	674				321		353
25	1,158	252	906				524		382
26	996	196	800				498		302
27	760	160	600				358		242
28	761	144	617				320		297
29	769	168	601		82		214		305
30	673	161	512		105		146		261
31	631	146	485		91		124		270
32	626	171	455		88		148		219
33	739	189	550		116		185		247
34	733	124	609		158		200		251
35	837	221	616		117		207		292
36	886	238	648		185		222		241
37	843	194	649	113	105	89	113	129	100
38	834	208	626	82	174	118	114	119	118
39	1,147	283	864	105	130	224	178	109	118
40	1,073	199	874	83	155	150	242	153	91
41	1,137	156	981	111	109	182	256	191	132
42	1,048	187	861	85	93	120	174	194	195
43	1,134	130	1,004	82	99	162	183	198	280
44	1,222	200	1,022	69	104	137	173	240	299
45	840	159	681	125	118	126	144	92	76
46	848	185	663	128	131	131	115	96	62
47	690	221	469	74	95	100	84	60	56
48	779	195	584	93	117	153	122	59	40
49	615	154	461	87	85	152	56	56	25
50	612	131	481	81	73	121	84	67	55
51	554	108	446	40	88	105	102	69	42
52	496	96	400	70	104	87	64	40	35
53	673	122	551	78	121	148	99	64	41
54	629	82	547	47	100	131	103	85	81
55	723	91	632	67	162	147	121	68	67
56	1,078	219	859	193	219	212	118	71	46
57	1,136	227	909	218	223	234	100	92	42
58	1,247	203	1,044	245	268	248	130	96	57
59	1,106	155	951	192	245	262	131	70	51
60	1,213	182	1,031	219	249	279	142	79	63
61	1,287	211	1,076	286	230	248	178	79	55
62	1,379	264	1,115	210	304	285	164	103	49
63	1,321	286	1,035	194	251	282	161	101	46

年次	総数	14歳未満	犯罪少年計	14歳	15歳	16歳	17歳	18歳	19歳
平成元年	1,182	235	947	164	244	277	129	87	46
2	1,097	185	912	156	205	252	152	111	36
3	1,048	130	918	158	218	251	142	84	65
4	942	174	768	100	175	182	168	88	55
5	901	181	720	125	147	182	125	87	54
6	982	157	825	154	179	221	158	79	34
7	1,062	195	867	134	205	241	162	95	30
8	1,205	193	1,012	154	220	301	186	101	50
9	1,302	207	1,095	195	260	322	175	95	48
10	1,255	221	1,034	201	257	261	188	87	40
11	1,201	183	1,018	195	253	279	143	103	45
12	1,021	161	860	170	213	214	154	70	39
13	1,281	156	1,125	208	270	286	191	123	47
14	1,155	157	998	157	207	272	195	98	69
15	1,202	199	1,003	142	208	286	181	123	63
16	927	133	794	117	188	210	147	80	52
17	806	148	658	101	151	163	121	77	45
18	580	110	470	88	80	115	77	50	60
19	516	79	437	52	100	113	67	61	44
20	498	63	435	72	103	117	70	43	30
21	420	60	360	67	76	63	66	46	42
22	353	65	288	51	56	67	47	43	24
23	391	54	337	44	79	96	62	32	24
24	318	38	280	37	65	64	66	33	15
25	322	51	271	53	59	76	42	24	17
26	262	79	183	36	44	33	31	18	21
27	241	71	170	33	33	40	28	22	14
28	215	66	149	33	45	21	22	15	13
29	169	39	130	24	26	22	31	13	14
30	170	58	112	28	23	16	24	15	6

注 昭和45年以降は交通業過を除く。

2 年次別 罪種別 刑法犯少年 検挙・補導人員

罪種別	平成21年			平成22年			平成23年			平成24年			総数
	総数	犯罪	触法	総数	犯罪	触法	総数	犯罪	触法	総数	犯罪	触法	
刑法犯 総数	420	360	60	353	288	65	391	337	54	318	280	38	322
重要犯罪	5	5		4		4	5	5		2	2		9
凶悪犯	5	5		2		2	3	3		2	2		6
殺人													
強盗	4	4					3	3		2	2		
強盗殺人													
強盗傷人	4	4								2	2		
強盗・強制性交等							3	3					
強盗・準強盗													
放火				2		2							6
強制性交等	1	1											
粗暴犯	35	32	3	21	20	1	42	31	11	29	27	2	43
凶器準備集合													
暴行	5	4	1	5	4	1	3	2	1	8	7	1	7
傷害	23	22	1	9	9		24	17	7	17	17		32
脅迫							1	1		1	1		1
恐喝	7	6	1	7	7		14	11	3	3	2	1	3
窃盗犯	273	232	41	236	191	45	264	233	31	228	195	33	216
侵入盗	38	36	2	7	6	1	24	17	7	4	3	1	5
乗り物盗	61	58	3	71	70	1	63	58	5	84	79	5	54
非侵入盗	174	138	36	158	115	43	177	158	19	140	113	27	157
重要窃盗犯	44	42	2	17	16	1	29	19	10	5	5		9
知能犯	1	1		4	4		2	2		1	1		
詐欺	1	1		4	4					1	1		
横領							1	1					
偽造							1	1					
汚職													
背任													
風俗犯				2		2	2	2					4
賭博													
わいせつ				2		2	2	2					4
強制わいせつ				2		2	2	2					3
公然わいせつ・物													1
その他の刑法犯	106	90	16	88	73	15	78	66	12	58	55	3	53
うち)占有離脱物横領	80	74	6	67	60	7	62	58	4	45	44	1	30
うち)公務執行妨害							2	1	1				2
うち)犯人蔵匿	1	1											
うち)失火	2		2										
うち)住居侵入	13	6	7	9	6	3	7	2	5	7	5	2	10
うち)逮捕監禁													
うち)略取誘拐・人身売買													
うち)盗品等	4	3	1	9	6	3	6	5	1	6	6		7
うち)器物損壊等	5	5		2	1	1	1		1				4

注 重要犯罪、重要窃盗は外数。
犯罪統計書

平成25年		平成26年			平成27年			平成28年			平成29年			平成30年		
犯罪	触法	総数	犯罪	触法	総数	犯罪	触法	総数	犯罪	触法	総数	犯罪	触法	総数	犯罪	触法
271	51	262	183	79	241	170	71	215	149	66	169	130	39	170	112	58
3	6				4	1	3	2	1	1	2	2		5	5	
	6				1		1				1	1		5	5	
	6				1		1				1	1		5	5	
40	3	12	9	3	9	6	3	15	12	3	20	16	4	32	27	5
6	1	1		1	5	4	1	7	5	2	3	1	2	7	7	
30	2	6	5	1	4	2	2	5	5		13	11	2	23	19	4
1								1		1	1	1		1		1
3		5	4	1				2	2		3	3		1	1	
183	33	177	110	67	165	111	54	170	119	51	112	81	31	104	53	51
4	1	15	5	10	11	7	4	4	3	1	9	6	3	6	2	4
48	6	36	35	1	29	26	3	51	41	10	26	24	2	19	17	2
131	26	126	70	56	125	78	47	115	75	40	77	51	26	79	34	45
8	1	17	7	10	15	9	6	5	4	1	7	7		11	6	5
		1	1		4	3	1							1	1	
		1	1		4	3	1							1	1	
4		1	1		3	1	2	3	1	2				2	2	
4		1	1		3	1	2	3	1	2				2	2	
3					3	1	2	2	1	1						
1		1	1					1		1				2	2	
44	9	71	62	9	59	49	10	27	17	10	36	32	4	26	24	2
28	2	40	36	4	45	41	4	17	14	3	10	10		14	14	
2					1	1					4	4				
														2	2	
														1		1
4	6	13	13		2	1	1	7	1	6	10	7	3	7	6	1
											1	1				
7		3	3		5	4	1				2	2				
3	1	13	9	4	6	2	4	3	2	1	8	7	1	2	2	

3 罪種別 署別 犯罪少年・触法少年 検挙・補導人員

罪種別	総数			鳥取		郡家		智頭	
	合計	犯罪少年	触法少年	犯罪少年	触法少年	犯罪少年	触法少年	犯罪少年	触法少年
総数	170	112	58	52	22		1		
重要犯罪	5	5		4					
凶悪犯	5	5		4					
殺人 強盗 強盗殺人 強盗傷人 強盗・強姦等 強盗・準強盗 放火 強制性交等	5	5		4					
粗暴犯	32	27	5	12	4				
凶器準備集合									
暴行	7	7		4					
傷害	23	19	4	8	3				
脅迫	1		1		1				
恐喝	1	1							
窃盗犯	104	53	51	21	18				
侵入盗	6	2	4	1	1				
乗り物盗	19	17	2	9	1				
非侵入盗	79	34	45	11	16				
重要窃盗犯	11	6	5	5	1				
知能犯	1	1							
詐欺横領偽造	1	1							
風俗犯	2	2		2					
賭博									
強制わいせつ 公然わいせつ・物	2	2		2					
その他の刑法犯	26	24	2	13			1		
うち)占有離脱物横領	14	14		5					
うち)住居侵入	7	6	1	4					
うち)盗品等									
うち)器物損壊等	2	2		2					
うち)公務執行妨害									
うち)逮捕監禁									
うち)略取誘拐・人身売買									

注 重要犯罪、重要窃盗は外数。

浜 村		倉 吉		琴 浦 大 山		米 子		境 港		黒 坂	
犯罪少年	触法少年	犯罪少年	触法少年	犯罪少年	触法少年	犯罪少年	触法少年	犯罪少年	触法少年	犯罪少年	触法少年
1		16	18	3	3	39	13	1			1
						1					
						1					
						1					
1		2		1		11	1				
1		2		1		1	1				
						9					
						1					
		8	18	2	2	21	12	1			1
		1	3								
		1				6	1	1			
		6	15	2	2	15	11				1
		1	3				1				
		1									
		1									
		5			1	6					
		4				5					
		1			1	1					

4 罪種別 年齢・学職別 犯罪少年・触法少年 検挙・補導人員

罪種	年齢学職 総数	犯 罪 少 年									
		年 齢						学 職			
		14歳	15歳	16歳	17歳	18歳	19歳	中学生	高校生	大学生	専修生等
刑法犯 総数	112	28	23	16	24	15	6	37	38	2	2
凶 悪 犯	5		3		1	1			1		
殺 人											
殺 人 殺 人											
嬰 児 殺 人											
組 織 的 殺 人											
組 織 的 嬰 児 殺 人											
殺 人 予 備											
自 殺 関 与 ・ 同 意 殺 人											
強 盗											
強 盗 殺 人											
強 盗 傷 人											
強 盗 ・ 強 制 性 交 等											
強 盗 ・ 準 強 盗											
放 火											
強 制 性 交 等	5		3		1	1			1		
粗 暴 犯	27	6	5	3	7	4	2	6	7		1
凶 器 準 備 集 合											
暴 行	7	3	1	1	1	1		3	2		1
傷 害	19	3	4	2	5	3	2	3	5		
うち)傷害致死											
脅 恐	1				1						
迫 喝											
窃 盗 犯	53	17	10	9	6	8	3	25	15	1	1
侵 入 盗	2		1				1	1			
乗 り 物 盗	17	5	4	3	3	2		9	6		
非 侵 入 盗	34	12	5	6	3	6	2	15	9	1	1
知 能 犯	1				1				1		
詐 横											
横 領											
横 領 領 造											
偽 造	1				1				1		
うち)通貨偽造											
うち)文書偽造	1				1				1		
うち)支払用カード											
うち)有価証券偽造											
汚 職											
うち)賄賂											
あ っ せ ん 利 得 処 罰 法											
背 任											
風 俗 犯	2				1	1			2		
賭 博											
わ い せ つ	2				1	1			2		
うち)強制わいせつ											
うち)公然わいせつ	1					1			1		
その他の刑法犯	24	5	5	4	8	1	1	6	12	1	
うち)占有離脱物横領	14	1	5	3	5			2	10		
うち)公務執行妨害											
うち)住居侵入	6	3		1	1		1	3	2	1	
うち)逮捕監禁											
うち)略取誘拐・人身売買											
うち)盗品等											
うち)器物損壊等	2	1				1		1			

		触 法 少 年									
		総数	年 齢					児 童 ・ 生 徒			
有職少年	無職少年		8歳以下	9歳	10歳	11歳	12歳	13歳	未就学	小学生	中学生
27	6	58	10	6	8	7	8	19		32	26
3	1										
3	1										
11	2	5				1	1	3		1	4
1											
9	2	4				1		3		1	3
		1									1
1								1			
8	3	51	10	6	8	6	6	15		31	20
	1	4		1				1	2	1	3
	2	2						1	1		2
8		45	10	5	8	6	4	12		30	15
5		2						1	1		2
2											
		1						1			1
1											

5 窃盗 手口別 年齢・学職別 犯罪少年・触法少年 検挙・補導人員

手口	年齢学職 総数	犯 罪 少 年									
		年 齢						学 職			
		14歳	15歳	16歳	17歳	18歳	19歳	中学生	高校生	大学生	専修生等
窃盗犯総数	53	17	10	9	6	8	3	25	15	1	1
侵入盗	2		1				1	1			
空き巣	1						1				
忍込み											
居空き											
ATM破り											
金庫破り											
旅館荒し											
官公署荒し											
学校荒し											
病院荒し											
給油所荒し											
事務所荒し											
出店荒し											
工場荒し											
更衣室荒し											
倉庫荒し											
その他	1		1					1			
乗り物盗	17	5	4	3	3	2		9	6		
自動車盗	4	2	2					4			
オートバイ盗											
自転車盗	13	3	2	3	3	2		5	6		
非侵入盗	34	12	5	6	3	6	2	15	9	1	1
職権盗											
慶弔盗											
追出し盗											
買物盗											
訪問盗											
払出盗											
ATMねらい											
窓口ねらい											
途中ねらい											
室内ねらい											
客室ねらい											
病室ねらい											
ひったくり											
すり											
置引き	2	1		1				1	1		
仮睡者ねらい											
車上ねらい											
部品ねらい	3		1	1			1	1			
脱衣場ねらい											
自動販売機ねらい											
色情ねらい	1						1			1	
工事場ねらい											
万引き	24	11	3	3	2	5		13	8		1
職場ねらい	4		1	1	1	1					
同居ねらい											
さい銭ねらい											
その他											

6 罪種別 非行場所別 検挙・補導人員

	総 数	一 戸 建 住 宅	中 高 層 住 宅	そ の 他 の 住 宅	学 校 (幼 稚 園)	駐 車 場			駐 輪 場	道 路 上	駅	そ の 他 の 鉄 道 施 設	空 港	海 港	競 馬 場	競 輪 場
						コ イン パ ー キ ン グ	月 極 駐 車 場	そ の 他 の 駐 車 場								
総 数	170	6		9	12			12	20	10	1		1	4		
罪 種	凶 悪 犯	5			1											4
	殺 人															
	強 盗															
	放 火															
	強 制 性 交 等	5			1											4
	粗 暴 犯	32	1		2	5			4	7	1					
	凶 器 準 備 集 合															
	暴 行	7			1				1	2	1					
	傷 害	23	1		1	4			3	5						
	脅 迫	1				1										
	恐 喝	1														
	窃 盗 犯	104	3		6	2			8	10	1					
	侵 入 盗	6	2		4											
	乗 り 物 盗	19			2				5	8	1					
	非 侵 入 盗	79	1			2			3	2						
	知 能 犯	1	1													
	詐 欺															
	横 領															
	そ の 他	1	1													
	風 俗 犯	2	1													
賭 博																
わ い せ つ	2	1														
その他の刑法犯	26			1	4				10	2			1			
占 有 離 脱 物 横 領	14								10	1						
そ の 他	12			1	4					1			1			
年 齢	8歳以下	10														
	9歳	6			1											
	10歳	8	1													
	11歳	7			1											
	12歳	8	1		1	2			1							
	13歳	19	1		3	3				1						
	14歳	28			1	5			5	3	2					
	15歳	23			1				3	5						3
	16歳	16			1				1	5	1	1				
	17歳	24	3			1			1	5	4					
18歳	15							1	1	1					1	
19歳	6			1				1		1			1			
学 職	未就学															
	小学生	32	1		1	1										
	中学生	63	2		6	10			8	7	3					
	高校生	38	2			1			1	10	5					
	大学生	2												1		
	専修学校生等	2										1				
	有職少年	27	1		1				3	2	1					3
無職少年	6			1					1	1					1	

オートレース場	競艇場	動物園 遊園地	神社仏閣	都市公園	地下街 地下通路	高速道路	ゴルフ場	その他のスポーツ施設	病(医)院・診療所	一般ホテル・旅館	サウナ等・公衆浴場	コインランドリー	映画館劇場等	デパート	スーパーマーケット			
															総合スーパー	ホームセンター	家電量販店	コンビニエンスストア
				1						1			1	9	11		2	28
															4	1		2
																		1
															4			1
																1		
										1			1	5	10		2	25
										1			1	5	10		2	25
				1														
				1														
																		1
																		1
															1	1	1	2
																2		2
																1		2
																2		2
																1		2
																		4
																1		1
																2		2
										1								
															1	6	1	7
													1	4	2		1	12
															3	1		5
										1								
																2		4
															1			

6 罪種別 非行場所別 検挙・補導人員(つづき)

	スーパーマーケット		景品交換所	給油所	レンタルビデオ店	貴金属店	古物店	その他の商店	風俗営業店		店舗型風俗営業	カラオケボックス	インターネットカフェ
	ドラッグストア	その他のスーパー							まあじゃん屋等	ゲームセンター			
総数	3	9					6	10					1
罪種	凶悪犯												
	殺人												
	強盗												
	放火												
	強制的性交等												
	粗暴犯							1					1
	凶器準備集合							1					
	暴行												1
	傷害												
	脅迫												
	恐喝												
	窃盗犯	3	7					6	9				
	侵入盗												
	乗り物盗												
	非侵入盗	3	7					6	9				
	知能犯												
	詐欺												
	横領												
	その他												
	風俗犯												
賭博													
わいせつ													
その他の刑法犯		2											
占有離脱物横領		1											
その他		1											
年齢	8歳以下	1	2					2					
	9歳		1					2					
	10歳		1					3					
	11歳						1						
	12歳												
	13歳		1					1					
	14歳	1	1										
	15歳						2						
	16歳	1	1					1					
	17歳		2					1					
18歳						2	1						
19歳												1	
学職	未就学												
	小学生	1	4				1	7					
	中学生	1	2				1	1					
	高校生	1	1				3						
	大学生												
	専修学校生等							1					
	有職少年		2				1	1					1
無職少年													

深夜飲食店	その他の飲食店	質屋	貸金業	銀行	郵便局	信用金庫・組合	農(漁)業協同組合	その他の会社・事業所	地下鉄内	新幹線	その他の列車内	航空機内	船舶内	バス内	タクシー内	その他の自動車内	空き地	その他
	1							1								1		10
																1		2
																1		2
	1							1										3
	1																	2
								1										1
																		5
																		2
																		3
																		1
																		2
																		2
																		5
	1							1								1		
																		1
																		2
																		4
								1								1		3
1																		

7 罪種別 非行の直接の動機・原因別 検挙・補導人員

		総数	生活 困窮	保険金 目当て	遊興費 充当	債務 返済	職業的 犯罪	一時的 盗用	対象物自体の 所有消費目的
総 数		170	1		6	1		4	96
罪 種	凶 悪 犯	5							
	殺 人								
	強 盗								
	放 火								
	強 制 性 交 等	5							
	粗 暴 犯	32							
	凶 器 準 備 集 合								
	暴 行	7							
	傷 害	23							
	脅 迫	1							
	恐 喝	1							
	窃 盗 犯	104	1		6			2	85
	侵 入 盗	6	1		1				4
	乗 り 物 盗	19						2	13
	非 侵 入 盗	79			5				68
	知 能 犯	1							
	詐 欺								
	横 領								
	そ の 他	1							
	風 俗 犯	2							
賭 博									
わ い せ つ	2								
その他の刑法犯	26					1		2	11
占有離脱物横領	14					1		2	11
そ の 他	12								
年 齢	8歳以下	10							10
	9歳	6							6
	10歳	8							7
	11歳	7							5
	12歳	8			1				5
	13歳	19						1	13
	14歳	28							16
	15歳	23			1			1	11
	16歳	16			2			1	9
	17歳	24			1	1		1	8
	18歳	15			1				5
19歳	6	1						1	
学 職	未就学								
	小学生	32							29
	中学生	63			1			1	40
	高校生	38			1			2	22
	大学生	2							
	専修学校生等	2							1
	有職少年	27			4	1		1	2
	無職少年	6	1						2

その他の 利欲	痴情	怨恨	憤怒	性的 欲求	服従 迎合	遊び 好奇心 スリル	自己 顕示	薬物の 作用	異常めいてい 精神障害又は その疑い	その他
1			30	8	1	15			1	6
				4		1				
				4		1				
1			29			1				1
			6			1				
			22							1
			1							
1				3	1	5				1
						4				
				3	1	1				1
			1							
			1							
						2				
						2				
				1		6			1	4
				1		6			1	4
				1						
			1			1				
									1	
			3							2
			6			6				
			5	3		2				
			3			1				
1			7	2		1				2
			3	1	1	4				
			1	1						2
			1	1		1				
			10			8			1	2
			8	2		3				
				1						1
			1							
1			9	3	1	3				2
			1	1						1

8 罪種別 非行の背景・態度別 検挙・補導人員

	総数	背 景					父 親		
		学 生 ・ 生 徒		そ の 他 の 少 年			放 任	拒 否	過 干 渉
		怠学中	該当なし	怠業中	就労できず	該当なし			
総 数	170	21	116	1	1	31	38	3	
罪 種	凶 悪 犯	5		1		1	3	1	
	殺 人								
	強 盗								
	放 火								
	強 制 性 交 等	5		1		1	3	1	
	粗 暴 犯	32	6	13			13	10	1
	凶 器 準 備 集 合								
	暴 行	7	3	3			1	1	1
	傷 害	23	3	9			11	9	
	脅 迫	1		1					
	恐 喝	1					1		
	窃 盗 犯	104	10	83	1		10	20	2
	侵 入 盗	6	1	4			1		
	乗 り 物 盗	19	4	13			2	5	
	非 侵 入 盗	79	5	66	1		7	15	2
	知 能 犯	1		1					
	詐 欺								
	横 領								
	そ の 他	1		1					
	風 俗 犯	2		2					
賭 博									
わ い せ つ	2		2						
その他の刑法犯	26	5	16			5	7		
占 有 離 脱 物 横 領	14	2	10			2	4		
そ の 他	12	3	6			3	3		
年 齢	8歳以下	10		10				1	1
	9歳	6		6					
	10歳	8		8					
	11歳	7		7			2		
	12歳	8		8					
	13歳	19	2	17				2	
	14歳	28	8	20				8	1
	15歳	23	6	12		1	4	6	1
	16歳	16	2	8			6	6	
	17歳	24	3	13			8	7	
18歳	15		5			10	5		
19歳	6		2	1		3	1		
学 職	未就学								
	小学生	32		32			3	1	
	中学生	63	13	50			13	1	
	高校生	38	8	30			12	1	
	大学生	2		2					
	専修学校生等	2		2					
	有職少年	27			1		26	10	
無職少年	6				1	5			

の 態 度			母 親 の 態 度			の 態 度			家 出 関 係	
気 紛 れ	溺 愛	該 当 な し	放 任	拒 否	過 干 渉	気 紛 れ	溺 愛	該 当 な し	非 家 行 出 時 中	該 当 な し
1	1	127	58	2		3	7	100	2	168
		4	4				1		1	4
		4	4				1		1	4
		21	17	1			3	11		32
		5	2	1				4		7
		14	15				1	7		23
		1					1			1
		1					1			1
1		81	28	1		2	3	70	1	103
		6	4					2		6
		14	8				1	10		19
1		61	16	1		2	2	58	1	78
		1						1		1
		1						1		1
		2						2		2
		2						2		2
	1	18	9			1		16		26
	1	9	3			1		10		14
		9	6					6		12
		8	2					8	1	9
		6	1			1		4		6
1		7	1			1		6		8
		5	2					5		7
		8	1				1	6		8
		17	3				1	15		19
		19	13	1				14		28
	1	15	11	1		1		10	1	22
		10	6					10		16
		17	10				2	12		24
		10	5				3	7		15
		5	3					3		6
1		27	6			2		24	1	31
		49	21	1			2	39		63
	1	24	13	1		1	1	22		38
		2						2		2
		2						2		2
		17	14				3	10		27
		6	4				1	1	1	5

9 罪種別 身柄措置・送致別 犯罪少年・触法少年 検挙・補導人員

罪種別	犯 罪							
	総数	現行犯逮捕				緊急逮捕		
		計	身柄付送致	書類送致	少年簡易送致	計	身柄付送致	書類送致
総 数	112	1	1			1	1	
罪種	凶 悪 犯	5						
	殺 人							
	強 盗							
	放 火							
	強 制 性 交 等	5						
	粗 暴 犯	27				1	1	
	凶 器 準 備 集 合							
	暴 行	7						
	傷 害	19				1	1	
	脅 迫							
	恐 喝	1						
	窃 盗 犯	53						
	侵 入 盗	2						
	乗 り 物 盗	17						
	非 侵 入 盗	34						
	知 能 犯	1						
	詐 欺							
	横 領							
	そ の 他	1						
	風 俗 犯	2						
賭 博								
わ い せ つ	2							
その他の刑法犯	24	1	1					
占 有 離 脱 物 横 領	14							
そ の 他	10	1	1					
年 齢	8歳以下							
	9歳							
	10歳							
	11歳							
	12歳							
	13歳							
	14歳	28						
	15歳	23						
	16歳	16	1	1				
	17歳	24						
18歳	15				1	1		
19歳	6							
学 職	未就学							
	小学生							
	中学生	37						
	高校生	38	1	1				
	大学生	2						
	専修学校生等	2						
	有職少年	27				1	1	
無職少年	6							

少 年						触 法 少 年			
通常逮捕			他の事由により身柄拘束	身柄不拘束			総数	警察限 り	児童 相談所 等通告
計	身柄付 送致	書類送致	書類送致	計	書類送致	少年簡易 送致			
10	10			100	70	30	58	39	19
4	4			1	1				
4	4			1	1				
4	4			22	21	1	5	1	4
				7	6	1			
4	4			14	14		4	1	3
							1		1
				1	1				
2	2			51	30	21	51	37	14
1	1			1	1		4		4
				17	9	8	2	2	
1	1			33	20	13	45	35	10
				1	1				
				1	1				
				2	2				
				2	2				
				23	15	8	2	1	1
				14	6	8			
				9	9		2	1	1
							10	9	1
							6	4	2
							8	6	2
							7	4	3
							8	5	3
							19	11	8
				28	20	8			
3	3			20	16	4			
1	1			14	8	6			
2	2			22	14	8			
2	2			12	8	4			
2	2			4	4				
							32	23	9
				37	27	10	26	16	10
				37	19	18			
1	1			1	1				
				2	2				
7	7			19	18	1			
2	2			4	3	1			

10 罪種別 補導歴・非行歴別 検挙・補導人員

	総 数	うち)補導歴・非行歴なし	補 導						
			な し	1 回	2 回	3 回	4 回	5 回	
総 数	170	85	96	15	16	6	3	5	
罪 種	凶 悪 犯	5	1	2	1				
	殺 人								
	強 盗								
	放 火								
	強 制 性 交 等	5	1	2	1				
	粗 暴 犯	32	6	9	4	4	1	2	1
	凶 器 準 備 集 合								
	暴 行	7	1	1	1			1	
	傷 害	23	5	7	3	4	1	1	1
	脅 迫	1		1					
	恐 喝	1							
	窃 盗 犯	104	66	70	7	11	5		1
	侵 入 盗	6	1	1	1	1	2		
	乗 り 物 盗	19	5	6	3	5	2		1
	非 侵 入 盗	79	60	63	3	5	1		
	知 能 犯	1	1	1					
	詐 欺								
	横 領								
	そ の 他	1	1	1					
風 俗 犯	2	1	1						
賭 博									
わ い せ つ	2	1	1						
その他の刑法犯	26	10	13	3	1		1	3	
占 有 離 脱 物 横 領	14	6	8	2			1	2	
そ の 他	12	4	5	1	1			1	
年 齢	8歳以下	10	10	10					
	9歳	6	5	5			1		
	10歳	8	8	8					
	11歳	7	6	7					
	12歳	8	4	6		1			
	13歳	19	15	17	1				
	14歳	28	10	10	4	3	1	1	1
	15歳	23	4	6	4	3	2	2	1
	16歳	16	4	5	3	3	1		2
	17歳	24	10	12	2	4			1
	18歳	15	6	7	1	2			
19歳	6	3	3			1			
学 職	未就学								
	小学生	32	30	31			1		
	中学生	63	29	33	7	6	2	1	1
	高校生	38	17	20	4	5	2	1	2
	大学生	2	2	2					
	専修学校生等	2	1	1	1				
	有職少年	27	6	9	2	4			2
	無職少年	6			1	1	1	1	

歴		非 行 歴							
6回～9回	10回以上	なし	1回	2回	3回	4回	5回	6回～9回	10回以上
19	10	129	28	6	4	3			
1	1	3		2					
1	1	3		2					
5	6	18	8	2	2	2			
3	1	4	1	1	1				
2	4	14	6	1	1	1			
			1						
	1						1		
8	2	87	14	2			1		
1		4	2						
2		12	5	1			1		
5	2	71	7	1					
		1							
		1							
1		2							
4	1	18	6			2			
1		9	4			1			
3	1	9	2			1			
		10							
		5	1						
		8							
		6	1						
1		6	2						
1		16	3						
5	3	23	3	1	1				
3	2	16	6	1					
2		9	6				1		
3	2	16	4	1	2		1		
3	2	9	2	2	1		1		
1	1	5		1					
		30	2						
9	4	51	10	1	1				
4		28	8		1	1			
		2							
		1	1						
4	6	14	6	3	2	2			
2		3	1	2					

11 罪種別 再犯者の前回処分別 検挙人員

罪種別	総数	初犯者	再犯者	再犯者								
				未決				既				
				保釈中	拘留停止中	試験観察中	その他	執行終				
								懲役・禁固	罰金・拘留・科料	各種少年院退院	保護観察(少年)	
刑法犯総数	112	78	34				2				1	2
凶悪犯	5	3	2				1					1
殺人												
殺人												
殺人												
組織的殺人												
組織的殺人												
組織的殺人												
殺人予備												
自殺関与・同意殺人												
強盗												
強盗殺人												
強盗傷人												
強盗・強制性交等												
強盗・準強盗												
放火												
強制性交等	5	3	2				1					1
粗暴犯	27	15	12									
凶器準備集合												
暴行	7	4	3									
傷害	19	11	8									
うち)傷害致死												
脅迫												
恐喝	1		1									
窃盗犯	53	41	12									
侵入盗	2	2										
乗り物盗	17	11	6									
非侵入盗	34	28	6									
知能犯	1	1										
詐欺												
横領												
横領												
業務上横領												
偽造	1	1										
うち)通貨偽造												
うち)文書偽造	1	1										
うち)有価証券偽造												
瀆職												
うち)賄賂												
背任												
風俗犯	2	2										
賭博												
わいせつ	2	2										
うち)強制わいせつ												
うち)公然わいせつ	1	1										
その他の刑法犯	24	16	8				1				1	1
うち)占有離脱物横領	14	9	5									1
うち)公務執行妨害												
うち)住居侵入	6	4	2				1					
うち)逮捕監禁												
うち)略取誘拐・人身売買												
うち)盗品等												
うち)器物損壊等	2	1	1								1	

前 回							処 分						
決							そ の 他						
了	そ の 他						起訴 猶予	審判不 開始	不処分	児童相談 所等送致	児童相談 所等通告	警察限り	その他
児童自立支 援施設・児童 養護施設退 所	執行停 止中	仮出獄・執 行猶予中	各種少年院 仮退院中	保護観察中 (少年)	児童自立支 援施設・児童 養護施設収 容中	その他							
1				5	1			8	7	1	1	5	
1				4	1			1	4		1		
1				3	1			1	4		1		
				1									
				1				4	3	1		3	
				1				1 3	2 1	1		1 2	
								3				2	
								2 1				2	

12 特別法犯 違反法令別 年齢・学職別 検挙人員

違反法令	犯 罪 少 年													
	総数	年 齢						学 職						
		14歳	15歳	16歳	17歳	18歳	19歳	中学生	高校生	大学生	専修学校生等	有職少年	無職少年	
総 数	5	0	0	0	1	2	2	0	3	0	0	2	0	
迷 惑 防 止 条 例	1					1			1					
売 春 防 止 法	1				1				1					
児童買春・児童ポルノ禁止法	1						1		1					
犯罪収益移転防止法	1						1					1		
漁 業 法	1					1						1		

違反法令	触 法 少 年									
	総数	年 齢						児 童 ・ 生 徒		
		8歳以下	9 歳	10 歳	11 歳	12 歳	13 歳	未就学	小学生	中学生
総 数	0	0	0	0	0	0	0	0	0	0

第 4

特別法犯・その他

1 法令別 検挙件数及び検挙人員

違反法令	検 挙 件 数			検 挙 人 員							送 致 区 分		
	総 数	うち)	うち)	総 数	うち)	うち)	うち)	うち)	うち)	身 柄 付 送 致	書 類 送 致	少 年 簡 易 送 致	
		暴力 団 事件	来 日 外 国 人 事 件		暴 力 団	来 日 外 国 人	女						少 年
総 数	288	40	16	230	32	10	35	5	1	66	164		
入 管 法	11		10	7		5	4			3	4		
軽 犯 罪 法	15			9			1				9		
迷 惑 防 止 条 例	21			10				1		2	8		
ス ト ー カ ー 規 制 法	1												
特 殊 開 錠 用 具 所 持 禁 止 法	1												
風 営 適 正 化 法	7		3	4		1	3				4		
売 春 防 止 法	1			1			1	1	1		1		
未 成 年 者 喫 煙 禁 止 法	2			2			2				2		
青 少 年 保 護 育 成 条 例	8			6						2	4		
児 童 買 春 ・ 児 童 ボ ル ノ 禁 止 法	7			5				1		2	3		
出 資 法	1			1						1			
貸 金 業 法	1												
犯 罪 収 益 移 転 防 止 法	35	4		24	5		7	1		5	19		
建 設 業 法	1			1							1		
銃 刀 法	17			12			2			4	8		
高 圧 ガ ス 保 安 法	6			6							6		
麻 薬 等 取 締 法	1			2						2			
大 麻 取 締 法	9	3		7	1		1			6	1		
覚 せ い 剤 取 締 法	45	25		37	20		5			33	4		
毒 劇 物 法	1			1						1			
麻 薬 等 特 例 法	3	3		3	3					1	2		
廃 棄 物 処 理 法	61	5		63	3		7				63		
狂 犬 病 予 防 法	3			2							2		
職 業 安 定 法	1			2							2		
特 定 商 取 引 法	8			4						4			
森 林 法	2			3							3		
漁 業 法	3		1	3		1		1			3		
鉄 道 営 業 法	2			1							1		
航 空 法	3		2	4		3	1				4		
電 波 法	1			1							1		
不 正 ア ク セ ス 禁 止 法	2			1			1				1		
行 政 書 士 法	8			8							8		

2 署別 違反法令別 検挙件数及び検挙人員

法令別	署別			鳥 取			郡 家			智 頭		
	件数	人員	少年	件数	人員	少年	件数	人員	少年	件数	人員	少年
総数	288	230	5	74	61	4	12	12		17	13	
入 管 法	11	7		3								
軽 犯 罪 法	15	9		3	1							
迷 惑 防 止 条 例	21	10	1	2	2	1	1					
ス ト - カ - 規 制 法	1			1								
特 殊 開 錠 用 具 所 持 禁 止 法	1									1		
風 営 適 正 化 法	7	4		2	2							
売 春 防 止 法	1	1	1									
未 成 年 者 喫 煙 禁 止 法	2	2		1	1							
青 少 年 保 護 育 成 条 例	8	6		1	1							
児 童 買 春 ・ 児 童 ボ ル ノ 法	7	5	1	3	2	1	1	1				
出 資 法	1	1		1	1							
貸 金 業 法	1			1								
犯 罪 収 益 移 転 防 止 法	35	24	1	8	5	1						
建 設 業 法	1	1										
銃 刀 法	17	12		2	1					1		
高 圧 ガ ス 保 安 法	6	6					1	1		1	1	
麻 薬 等 取 締 法	1	2										
大 麻 取 締 法	9	7		5	4							
覚 せ い 剤 取 締 法	45	37		18	17		1	1		5	3	
毒 劇 物 法	1	1										
麻 薬 等 特 例 法	3	3		1	1							
廃 棄 物 処 理 法	61	63		14	15		7	7		8	8	
狂 犬 病 予 防 法	3	2										
職 業 安 定 法	1	2		1	2							
特 定 商 取 引 法	8	4		2	2							
森 林 法	2	3					1	2				
漁 業 法	3	3	1	2	2	1						
鉄 道 営 業 法	2	1		2	1							
航 空 法	3	4										
電 波 法	1	1								1	1	
不 正 ア ク セ ス 禁 止 法	2	1										
行 政 書 士 法	8	8		1	1							

浜 村			倉 吉			琴 浦 大 山			米 子			境 港			黒 坂		
件数	人員	少年	件数	人員	少年	件数	人員	少年	件数	人員	少年	件数	人員	少年	件数	人員	少年
7	5		27	20		19	18		99	78	1	26	16		7	7	
			1	2					7	5							
			4	2					6	4		1	1		1	1	
			6	2					8	3		2	2		2	1	
			1						1	1		3	1				
									1	1	1						
									1	1							
			1	1		1	1		3	1		2	2				
			1						2	2							
4	2		2	3					11	11		10	3				
									1	1							
			1	1		2	2		9	7		2	1				
									2	2		1	1		1	1	
									1	2							
						3	2		1	1							
1	1		2	1					18	14							
						1	1										
									2	2							
1	1		3	3		11	11		11	11		3	3		3	4	
									2	1		1	1				
			1	1					5	1							
						1	1										
1	1																
			1	1					1	2		1	1				
									2	1							
			3	3					4	4							

3 違反法令別 身柄措置・送致別 検挙人員

違反法令	総数	現行犯逮捕						
		計	身柄付送致	うち)簡易書式	書類送致(付)	うち)簡易書式	少年簡易送致	微罪処分
総数	230	16	12		4			
入管法	7							
軽犯罪法	9							
迷惑防止条例	10							
風営適正化法	4							
売春防止法	1							
未成年者喫煙禁止法	2							
青少年保護育成条例	6							
児童買春・児童ポルノ法	5							
出資法	1							
犯罪収益移転防止法	24							
建設業法	1							
銃刀法	12	7	4		3			
高圧ガス保安法	6							
麻薬等取締法	2							
大麻取締法	7	5	4		1			
覚せい剤取締法	37	4	4					
毒劇物法	1							
麻薬等特例法	3							
廃棄物処税法	63							
狂犬病予防法	2							
職業安定法	2							
特定商取引法	4							
森林法	3							
漁業法	3							
鉄道営業法	1							
航空法	4							
電波法	1							
不正アクセス禁止法	1							
行政書士法	8							

緊急速捕			通常逮捕			身柄不拘束				
計	身柄付送致	書類送致(付)	計	身柄付送致	書類送致(付)	計	書類送致(付)	うち)簡易書式	少年簡易送致	微罪処分
6	6		48	48		160	160	7		
			3	3		4	4			
						9	9	6		
			2	2		8	8			
						4	4			
						1	1			
						2	2			
			2	2		4	4			
			2	2		3	3			
			1	1						
			5	5		19	19			
						1	1			
						5	5	1		
						6	6			
			2	2						
			2	2						
6	6		23	23		4	4			
			1	1						
			1	1		2	2			
						63	63			
						2	2			
						2	2			
			4	4						
						3	3			
						3	3			
						1	1			
						4	4			
						1	1			
						1	1			
						8	8			

4年次別 主要法令別 検挙件数及び検挙人員

違反法令	検 挙 件 数										検 挙 人 員									
	21年	22年	23年	24年	25年	26年	27年	28年	29年	30年	21年	22年	23年	24年	25年	26年	27年	28年	29年	30年
総 数	262	205	197	221	216	243	272	229	269	288	256	205	180	202	190	192	237	207	230	230
公 職 選 挙 法	2	1	2		1	1					5	2	4		2	2				
入 管 法	4	2	1	1	1	2	3	7	1	11	4	4		1	1	2	2	7	1	7
軽 犯 罪 法	13	8	6	4	8	16	12	7	14	15	15	8	7	5	9	13	10	6	12	9
迷 惑 防 止 条 例	18	5	19	17	12	28	17	16	35	21	17	3	14	13	9	15	14	11	19	10
ス ト ー カ ー 規 制 法	1			2	2	1	1	3	1	1	1			2	1	1	1	1		
風 営 適 正 化 法	6	5	3	6	7	6	9	3	7	7	12	7	3	7	5	5	9	3	4	4
売 春 防 止 法		1		4	3	4	11	1	3	1				8	4	15	13	8	1	1
児 童 福 祉 法	1		2	2	2	2	1	1	3		1		1	1	3		1	1		
青 少 年 保 護 育 成 条 例	6	5	3	7	14	9	9	10	6	8	6	4	2	6	10	3	4	3	5	6
児 童 買 春 ・ 児 童 ポ ル ノ 禁 止 法	1	8	3	6	8	4	10	6	17	7		2		5	3	2	5	5	12	5
銃 刀 法	22	12	18	14	12	13	21	15	15	17	13	10	11	5	6	13	16	12	9	12
狩 猟 法	5	5	1	1	1	1	3		3		5	4	1	1	1	1	3		2	
火 薬 類 取 締 法						1	1	2	1							1		1		
高 圧 ガ ス 保 安 法	19	19	8	8	3	3	1	2	3	6	21	20	8	9	3	5	1	3	4	6
消 防 法								1												
大 麻 取 締 法	10	3	10	8	11	17	23	6	3	9	10	3	9	5	6	7	11	4	1	7
覚 せ い 剤 取 締 法	46	32	30	26	29	32	27	26	26	45	31	21	19	19	23	20	21	21	18	37
毒 劇 物 法	7	2		1	2				2	1	6	1			2				1	1
廃 棄 物 処 理 法	66	65	62	62	60	54	62	79	73	61	80	83	70	74	67	58	72	83	96	63
電 波 法	3	3	1	2	1	1	2	2		1	3	3	1	2	1	1	2	2		1
そ の 他	32	29	28	50	39	48	59	42	56	77	26	30	30	39	34	28	52	36	45	61

注 法令名に一部略称を用いた。

5 来日外国人 違反法令別 国籍別 検挙件数・検挙人員の推移(特別法犯)

年次別	平成21年		平成22年		平成23年		平成24年		平成25年		平成26年		平成27年		平成28年		平成29年		平成30年		
	件数	人員	件数	人員	件数	人員	件数	人員	件数	人員	件数	人員	件数	人員	件数	人員	件数	人員	件数	人員	
総数	7	8	1	2	2	2	2	2	1	2	3	3	4	3	8	7	1	1	16	10	
外登法																					
入管法	3	2	1	2	1		1	1	1	1	2	2	2	1	7	7	1	1	10	5	
風営法	1	1				1							2	2						3	1
売防法																					
銃刀法																					
麻取法																					
大麻法										1	1										
覚取法					1	1															
あん摩師等法																					
廃処法		1								1											
漁業法																				1	1
銀行法							1	1													
迷防条例	2	2																			
商標法	1	2																			
労派法																					
その他															1					2	3
韓国						1							1	1						1	1
中国	4	4			1				1	2	2	3	2	8	7					5	3
イスラエル																					
イラン																					
インド																					
タイ																				3	1
インドネシア																					
トルコ																					
パキスタン		1																			
フィリピン	3	3	1	2			2	2									1	1			
ネパール																				2	2
ベトナム									1	1										5	3
ロシア																					
ルーマニア																					
アメリカ										1	1										
コロンビア																					
ブラジル					1	1															
ペルー																					

6 署別 暴力団犯罪 検挙状況

区分	年別	検挙件数 検挙人員		対前年比 件数増減 人員増減		対象別 山口組系暴力団員 その他の暴力団員		刑 法 犯																					
								殺人	強盗	強 制 性 交 等		凶 器 準 備		暴 行	傷 害	脅 迫		恐 喝		窃 盗		詐 欺		賭 博					
																										件	人	件	人
鳥取	30	27	21	-3	-3	17	4									3	3	2	2			1	3	3		1	1		
	29	30	24			23	1			1	1	1	1			1	2	4	4	2	2	1	1	1	1	1	1	1	
郡家	30	4	3	4	3	3																				1	1		
	29																												
智頭	30	2	1	1		1																							
	29	1	1			1																							
浜村	30	2	1	2	1	1																							
	29																												
倉吉	30	11	11	-4	-1	8	3							3	5	2	1	1	1	1	1	1	1	1					
	29	15	12			8	4	1	1							3	3	2	1	1	1	1	1	1	1				
琴浦 大山	30	5	3	4	2	3																							
	29	1	1			1																							
米子	30	35	34	15	10	24	10						1	1	5	6			1	1	2	2	2	2	1				
	29	20	24			22	2	1						2	4	4	2	2	2	2	4	4	4						
境港	30	2	2		-2	2									1	1							1	1					
	29	2	4			1	3																	1	1	1	3		
黒坂	30																												
	29																												
合計	30	88	76	19	10	59	17							7	9	10	10	1	1	3	5	7	4	4	3				
	29	69	66			56	10	1	2	1	1	1	1			3	6	11	9	6	5	4	6	7	7	2	4		

注1: 組織的犯罪処罰法は外数。

										特別法犯										押収物件																								
器物損壊等		暴力行為		わいせつ行為		その他		組織的処罰法		銃刀法		火取法		青少年条例		覚取法		児福法		ノミ行為		その他		けん銃 改造けん銃		けん銃以外の銃砲類		けん銃部品 けん銃実包		日本刀		あいくち		その他の刀剣類		合計								
件	人	件	人	件	人	件	人	件	人	件	人	件	人	件	人	件	人	件	人	件	人	件	人	件	人	件	人	件	人	件	人	件	人	件	人	件	人	件	人					
2	2					4	3									7	6					4	1																					
						7	6			1						5	2					5	3																					
						2	1									1	1																											
																	2	1																										
						1	1																																					
						1			1							1	1																											
																	2	1					1	1																				
						2	2										5	3																										
																							5	3																				
															1	1																												
1	1					6	5									12	10					5	7																					
1	1					1	1									2	1					2	4																					
3	3					13	9		1							25	20					15	12																					
1	1					11	10			1				1	1	12	6					7	7																					