

犯罪統計書

平成 26 年



鳥取県警察本部
刑事部 刑事企画課

凡 例

- 1 この統計書の内容は、主として犯罪統計規則(昭和40年9月16日国家公安委員会規則第4号)に基づき、鳥取県警察が取扱った資料を収録したものである。
- 2 本書の件数、人員の計上方式は、次のとおりである。
 - (1) 件数
原則として被疑者の行為数によって計上している。ただし、数件1人又は数件数人の場合で一定の条件に該当するときは、包括1件とする等の計上方法をとっている。
 - (2) 人員
同一人が数罪を犯し、又は数人が数罪を犯した場合は、法定刑の最も重い罪(法定刑が同じときは主たる罪)につき1人又は数人として計上している。
- 3 この統計書における用語等の意義は、次のとおりである。
 - ア 刑法犯…刑法(明治40年法律第45号)に規定する罪(道路上の交通事故に係る第208条の2及び第211条の罪を除く)、爆発物取締罰則(明治17年太政官布告第32号)、決闘罪ニ関スル件(明治22年法律第34号)、暴力行為等処罰ニ関スル法律(大正15年法律第60号)、盗犯等ノ防止及処分ニ関スル法律(昭和5年法律第9号)、航空機の強取等の処罰に関する法律(昭和45年法律第68号)、火炎びんの使用等の処罰に関する法律(昭和47年法律第17号)、航空の危険を生じさせる行為等の処罰に関する法律(昭和49年法律第87号)、人質による強要行為等の処罰に関する法律(昭和53年法律第48号)、流通食品への毒物の混入等の防止等に関する特別措置法(昭和62年法律第103号)、サリン等による人身被害の防止に関する法律(平成7年法律第78号)及び組織的な犯罪の処罰及び犯罪収益の規制等に関する法律(平成11年法律第136号)、公職にある者等のあっせん行為による利得等の処罰に関する法律(平成12年法律第130号)及び公衆等脅迫目的の犯罪行為のための資金の提供等の処罰に関する法律(平成14年法律第67号)に規定する罪をいう。
 - イ 特別法犯…刑法犯、刑法に規定する道路上における交通事故に係る刑法第208条の2及び第211条の罪並びに交通法令違反を除くすべての犯罪(条例を含む。)をいう。
 - ウ 包括罪種…刑法犯のうち、被害法益、犯罪態様等の観点から類似性の強い罪種を包括した分類名称をいう。(次ページ※を参照)
 - エ 重要犯罪(殺人、強盗、放火、強姦、略取誘拐・人身売買及び強制わいせつ)・重要窃盗犯(侵入盗、自動車盗、ひったくり及びすり)…犯罪情勢を観察する場合において、統計上、その指標となる犯罪として掲げるものをいう。
 - オ 認知件数…警察において犯罪の発生を確認した事件の数をいう。
 - カ 検挙件数…刑法犯において警察で事件(解決事件を含む。)を送致・送付又は微罪処分をした数をいう。
 - キ 検挙人員…警察において検挙した事件の被疑者(解決事件に係る者を除く。)の数をいう。
 - ク 補導人員…警察において触法少年として補導した少年の数をいう。
 - ケ 解決事件…刑法犯につき、認知件数が既に計上されている事件を捜査した結果、刑事責任無能力者の行為であること、基本事実がないことその他の理由により犯罪として成立しないこと又は訴訟条件・処罰条件を欠くことが確認された事件(件数)。(特にことわりのない限り「検挙件数」に含まれている。)
 - コ 送致件数・送致人員…特別法犯において、警察で事件を送致・送付した件数・被疑者数をいう。

サ 検挙率…認知件数に対する検挙件数の割合を百分比で表したものをいう。

シ 発生地主義の検挙件数…検挙署のいかんにかかわらず、その事件の発生地管轄警察署(都道府県)に検挙件数を計上している。(特にことわりのない限り、昭和40年以前は発生地主義の検挙件数である。)

ス 検挙地主義の検挙件数…発生地のいかんにかかわらず、その事件の検挙地管轄警察署(都道府県)に検挙件数を計上している。(特にことわりのない限り、昭和41年以降は検挙地主義の検挙件数である。)

セ 来日外国人…我が国にいる外国人のうち、いわゆる定着居住者(永住権を有する者等)、在日米軍関係者及び在留資格不明者以外の外国人。

※ (包括罪種) (罪種) (内訳罪名)

凶悪犯	殺	人	殺人罪、嬰兒殺、殺人予備罪、自殺関与罪
	強	盗	強盗殺人罪(致死を含む。)、強盗傷人罪、強盗強姦罪(致死を含む。)、強盗罪・準強盗罪(強盗予備、事後強盗、昏酔強盗)
	放	火	放火罪、消火妨害罪
	強	姦	強姦罪、強姦致死傷罪
粗暴犯	凶器準備集合		凶器準備集合罪、凶器準備結集罪
	暴	行	暴行罪
	傷	害	傷害罪、傷害致死罪、現場助勢罪
	脅	迫	脅迫罪、強要罪
	恐	喝	恐喝罪
窃盗犯	窃	盗	窃盗罪
知能犯	詐	欺	詐欺罪・準詐欺罪
	横	領	横領罪、業務上横領罪
	偽	造	通貨偽造罪、文書偽造罪、支払用カード偽造罪、有価証券偽造罪、印章偽造罪
	汚	職	賄賂罪(収賄罪・贈賄罪を含む。)、職権濫用罪(致死傷を含む。)
	あつせん	利得	処罰法
	背	任	背任罪
風俗犯	賭	博	普通賭博罪、常習賭博罪、賭博開張等罪
	わいせつ		強制わいせつ罪(致死傷を含む。)、公然わいせつ罪、わいせつ物頒布等罪

その他 —— 上記以外の罪種

4 平成17年の各種数値については、平成17年4月1日の警察署再編により特にことわりのない限り、岩美署の数値を鳥取署に、溝口署の数値を黒坂署に含めている。

※ この統計書についての質疑又は御意見のある場合は、下記あて御連絡ください。

鳥取県警察本部刑事部 刑事企画課
(TEL. 0857(23)0110)

犯 罪 統 計 書 目 次

犯 罪 概 況

1	刑法犯 認知・検挙状況の推移	1
(1)	刑法犯総数・重要犯罪	1
(2)	凶悪犯・粗暴犯	2
(3)	窃盗犯・重要窃盗犯	3
(4)	侵入窃盗・乗り物盗	4
(5)	非侵入窃盗・窃盗犯 流出入の状況	5
(6)	知能犯・風俗犯	6
(7)	その他の刑法犯	7
2	犯罪の被害状況	7
(1)	生命身体の被害	7
(2)	財産の被害	7
(3)	住宅対象 侵入窃盗 侵入口・侵入方法の状況	8
(4)	少年【20歳未満】の犯罪被害の状況	8
(5)	高齢者【65歳以上】の犯罪被害の状況	8
3	非行少年等 検挙・補導人員	9
4	刑法犯 少年犯罪 検挙・補導状況の推移	9
5	刑法犯 来日外国人 検挙状況の推移	9
6	特別法犯 送致件数・送致人員の推移	10
7	特別法犯 来日外国人 送致件数・送致人員の推移	10

統 計 表

第1 刑法犯

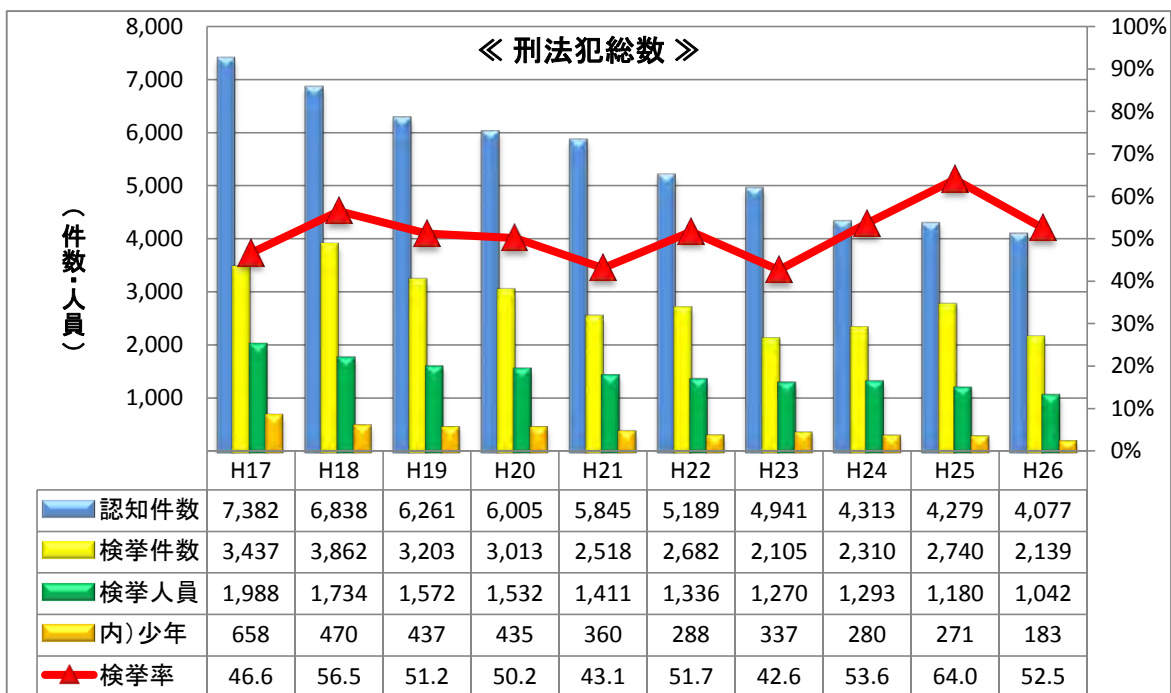
1	年次別 包括罪種別 認知・検挙件数及び検挙人員	11
2	都道府県別 刑法犯・窃盗犯 認知・検挙件数及び検挙人員	18
3	市町村別 刑法犯・窃盗犯 認知件数	19
4	年次別 罪種別 認知・検挙件数及び検挙人員	20
5	各署別 年次別 罪種別 認知・検挙件数及び検挙人員	22
6	重要犯罪・重要窃盗犯 認知・検挙件数及び検挙人員 前年対比	42
7	罪種別 認知・検挙件数及び検挙人員 前年対比	44
8	罪種別 署別 認知・検挙件数及び検挙人員	46
9	罪種別 認知・検挙件数及び検挙人員	48
10	罪種別 死傷被害者数	52
11	罪種別 発生時間帯・発生曜日別 認知件数	54
12	罪種別 発生場所別 認知件数	58
13	罪種別 被害者の年齢・性別 認知件数	62
14	財産犯 被害額・被害回復額及び被害品別 認知・検挙件数	64
15	罪種別 被害者との関係別 検挙件数	70
16	罪種別 主たる被疑者の逃走時の交通手段別 検挙件数	72
17	特定罪種別 犯罪供用物別 検挙件数	74
18	罪種別 犯行の動機・原因別 検挙件数	76
19	罪種別 成人・少年事件別 共犯形態別 検挙件数	78
20	罪種別 犯行時の年齢別 検挙・補導人員	80

21	罪種別	前科数別	検挙人員(成人)	-----	82	
22	罪種別	身柄措置別	検挙人員	前年対比	-----	84
23	罪種別	被疑者特定の係別	身柄措置・送致別	検挙人員	-----	86
24	罪種別	事件を主として処理した係別	検挙人員	-----	94	
25	来日外国人	罪種別	国籍別	検挙件数	-----	96
26	来日外国人	罪種別	国籍別	検挙人員	-----	98
27	来日外国人	国籍別	検挙件数及び検挙人員の推移	-----	100	
第2	窃盗犯					
1	年次別	認知	検挙件数及び検挙人員	-----	101	
2	年次別	手口別	認知	検挙件数及び検挙人員	-----	104
3	署別	認知	検挙件数及び検挙人員	前年対比	-----	106
4	署別	手口別	認知	検挙件数及び検挙人員	-----	108
5	手口別	認知	検挙件数及び検挙人員	前年対比	-----	116
6	手口別	認知	検挙件数及び検挙人員	-----	118	
7	手口別	発生時間帯	発生曜日別	認知件数	-----	120
8	手口別	発生場所別	認知件数	-----	124	
9	侵入窃盗	発生場所別	侵入口・侵入方法別	認知件数	-----	128
10	手口別	身柄措置	送致別	検挙人員	-----	132
11	手口別	前科数別	検挙人員(成人)	-----	134	
第3	少年関係					
1	年次別	犯行時の年齢別	刑法犯少年	検挙・補導人員	-----	135
2	年次別	罪種別	刑法犯少年	検挙・補導人員	-----	136
3	罪種別	署別	犯罪少年・触法少年	検挙・補導人員	-----	138
4	罪種別	年齢・学職別	犯罪少年・触法少年	検挙・補導人員	----	140
5	窃盗手口別	年齢・学職別	犯罪少年・触法少年	検挙・補導人員	----	142
6	罪種別	非行場所別	検挙・補導人員	-----	144	
7	罪種別	非行の直接の動機	原因別	検挙・補導人員	-----	148
8	罪種別	非行の背景	態度別	検挙・補導人員	-----	150
9	罪種別	身柄措置	送致別	犯罪少年・触法少年	検挙・補導人員	152
10	罪種別	補導歴	非行歴別	検挙・補導人員	-----	154
11	罪種別	再犯者の前回処分別	検挙人員	-----	156	
12	特別法犯	違反法令別	年齢・学職別	送致人員	-----	158
第4	特別法犯・その他					
1	法令別	送致件数及び送致人員	-----	159		
2	署別	違反法令別	送致件数及び送致人員	-----	160	
3	違反法令別	身柄措置	送致別	送致人員	-----	162
4	年次別	主要法令別	送致件数及び送致人員	-----	164	
5	来日外国人	違反法令別	国籍別	送致件数・送致人員の推移	-----	165
6	署別	暴力団犯罪	検挙状況	-----	166	

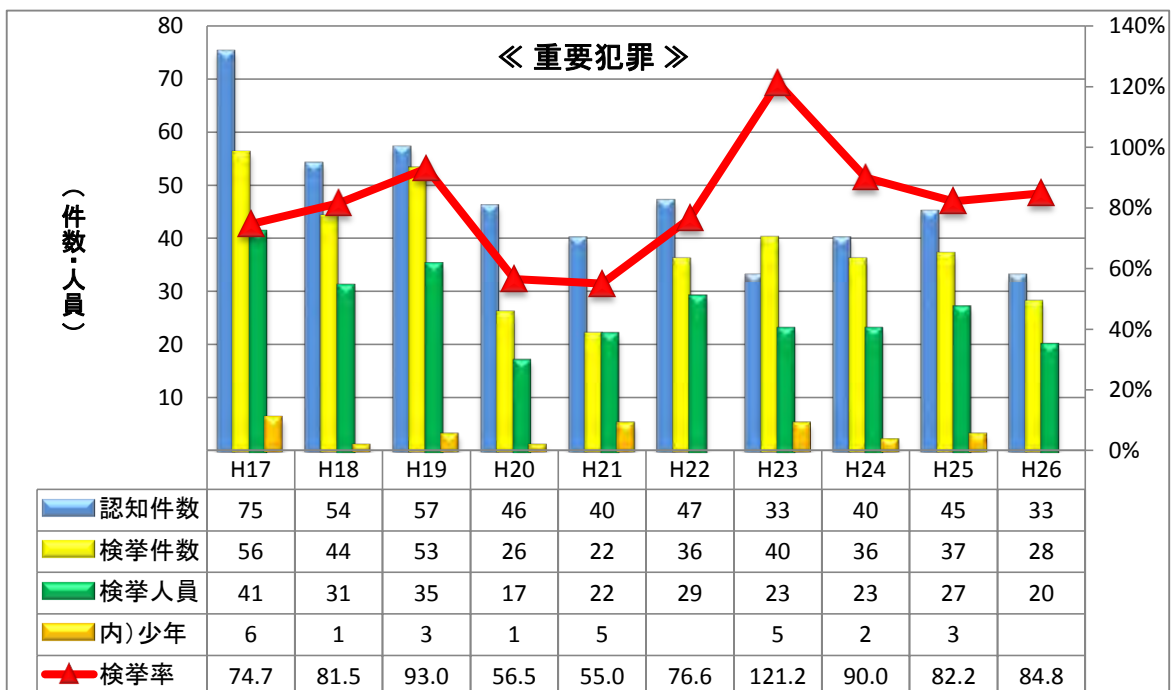
犯 罪 概 況

1 刑法犯 認知・検挙状況の推移

(1) 刑法犯総数・重要犯罪

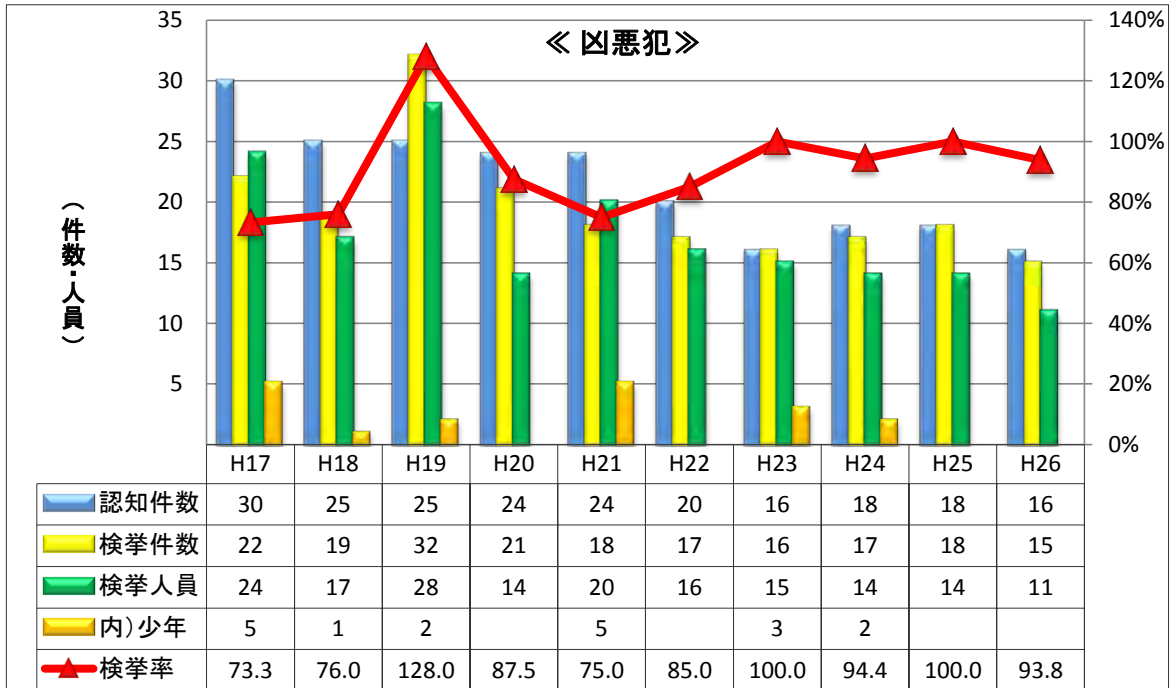


認知件数は、16年には8,688件で、16年から11年連続して減少した。
 26年は4年連続4,000件台となり、前年に比べ202件(4.7%)減少し、過去11年間で最も少ない。
 検挙件数は、おおむね2,000件から4,000件で推移している。26年については、前年に比べ601件(21.9%)減少した。
 検挙率は、52.5%で前年に比べ11.5ポイント低下した。

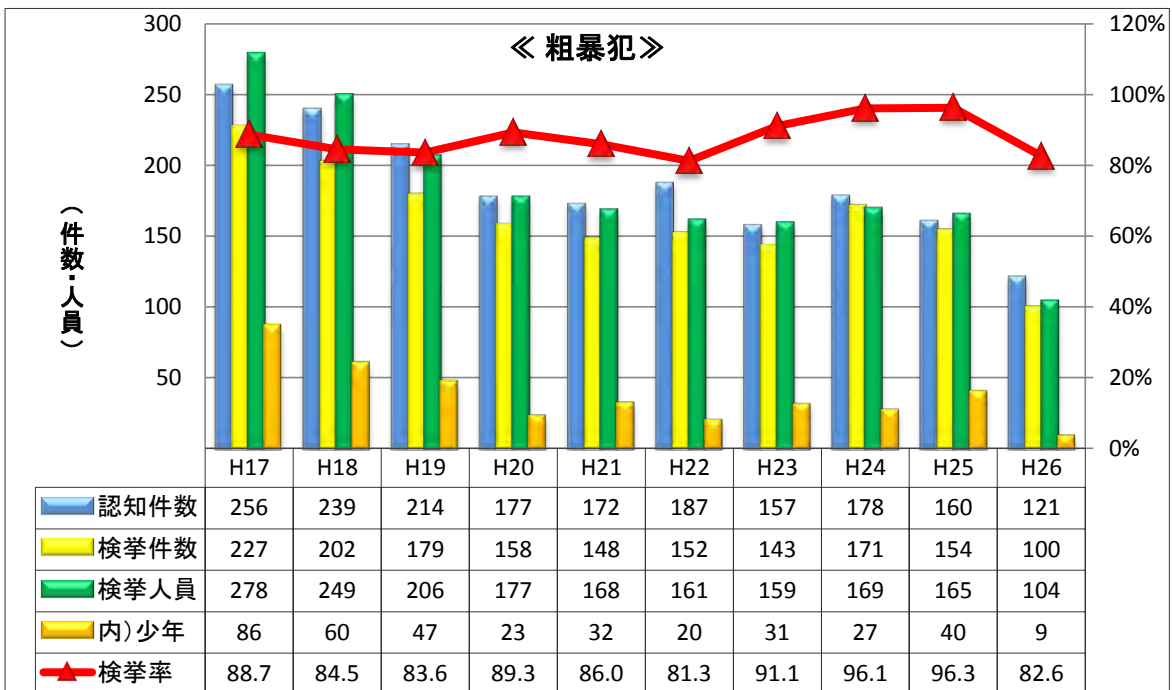


重要犯罪(殺人、強盗、放火、強姦、略取誘拐・人身売買及び強制わいせつ)の認知件数は、16年から減少傾向で推移し、26年については、前年に比べ12件(26.7%)減少した。
 検挙件数は、26年は28件で前年に比べ9件(24.3%)減少した。
 検挙率は、26年は、84.8%で前年に比べ2.6ポイント上昇した。

(2) 凶悪犯・粗暴犯

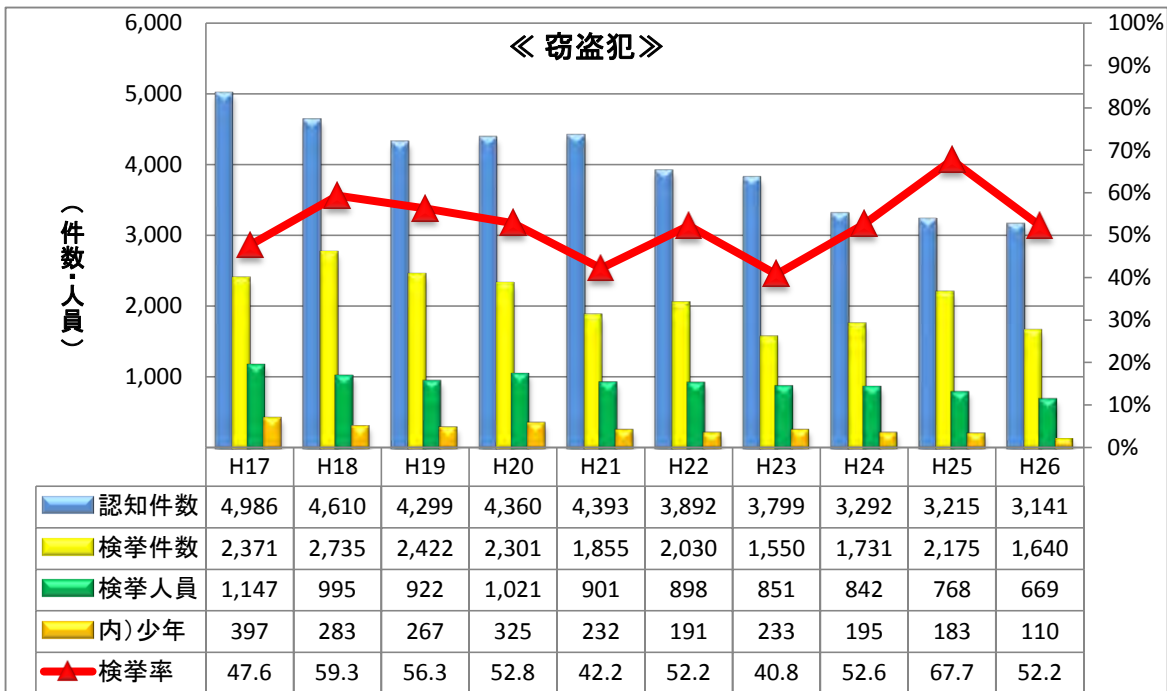


認知件数は、14年以降減少傾向で推移し、26年は、前年に比べ2件(11.1%)減少した。検挙件数は、減少傾向で推移しており、26年は15件で前年に比べ3件(16.7%)減少した。検挙率は、93.8%で前年に比べ6.2ポイント低下した。



認知件数は、17年から減少傾向で推移し、26年は、前年に比べ39件(24.4%)減少した。検挙件数も認知件数と同様に推移しており、26年は前年に比べ54件(35.1%)減少した。検挙率は、82.6%で前年に比べ13.7ポイント低下した。

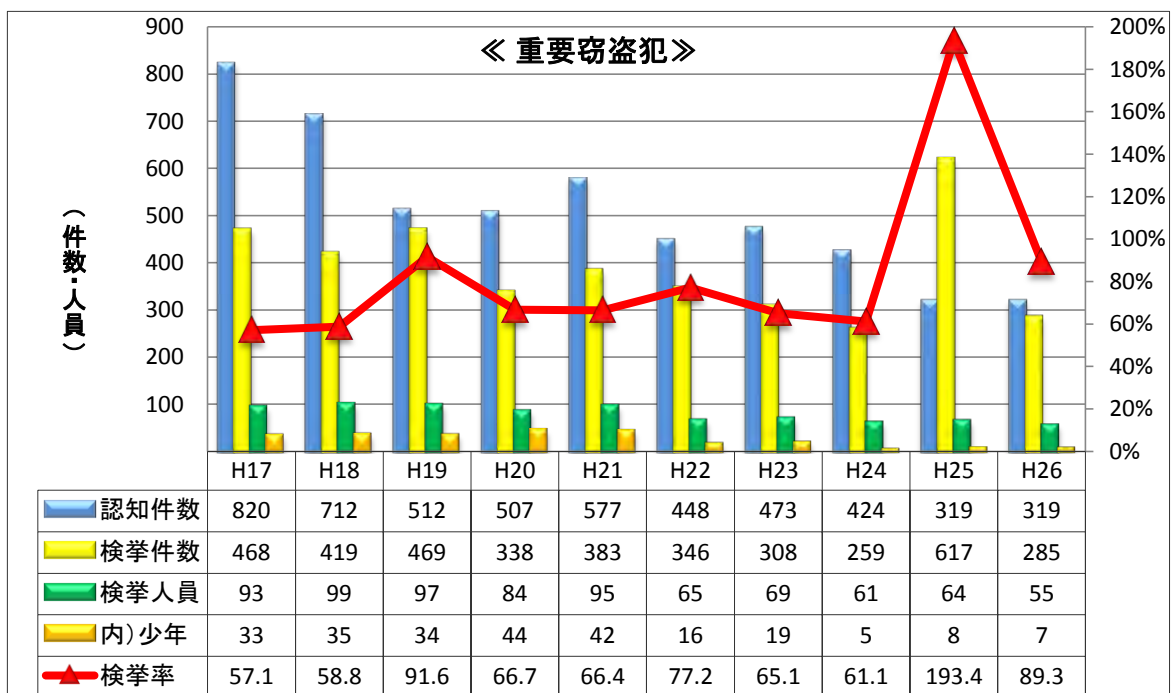
(3) 窃盗犯・重要窃盗犯



認知件数は、16年から減少傾向で推移し、26年は3,141件で前年に比べ74件(2.3%)減少した。

検挙件数は、横ばい傾向で推移し、26年は1,640件で前年に比べ535件(24.6%)減少した。

検挙率は、52.2%で前年に比べ15.5ポイント低下した。

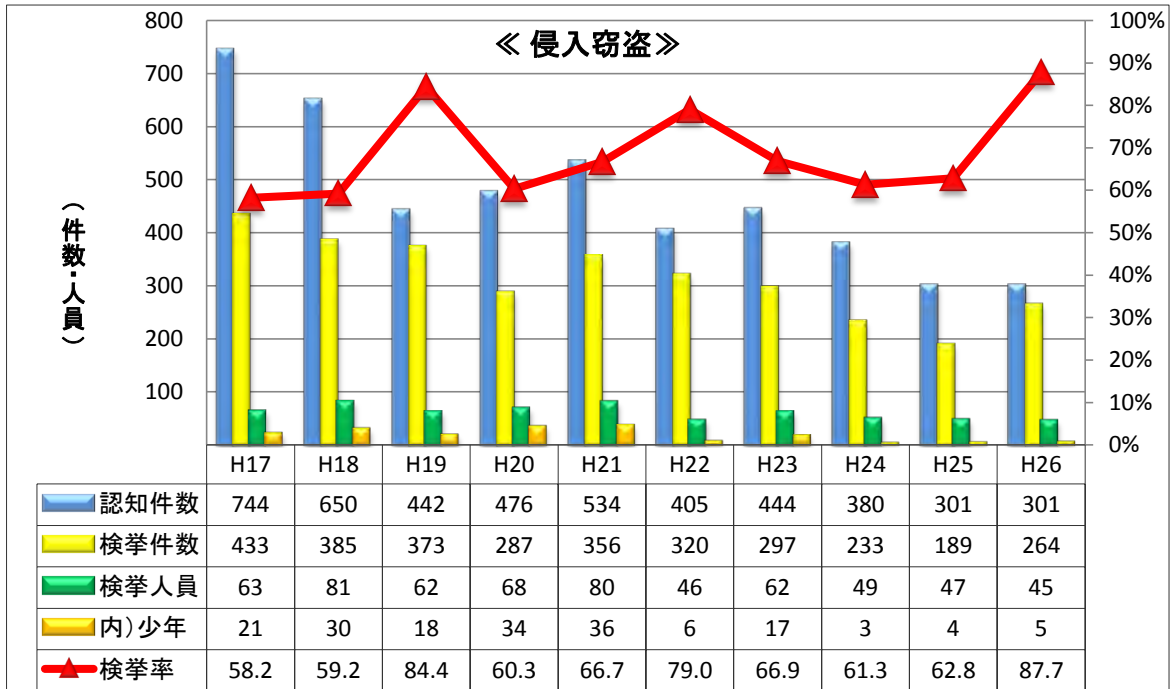


重要窃盗犯(侵入窃盗、自動車盗、ひったくり及びすり)の認知件数は、16年から減少傾向で推移し、26年は319件で前年に比べ増減なし。

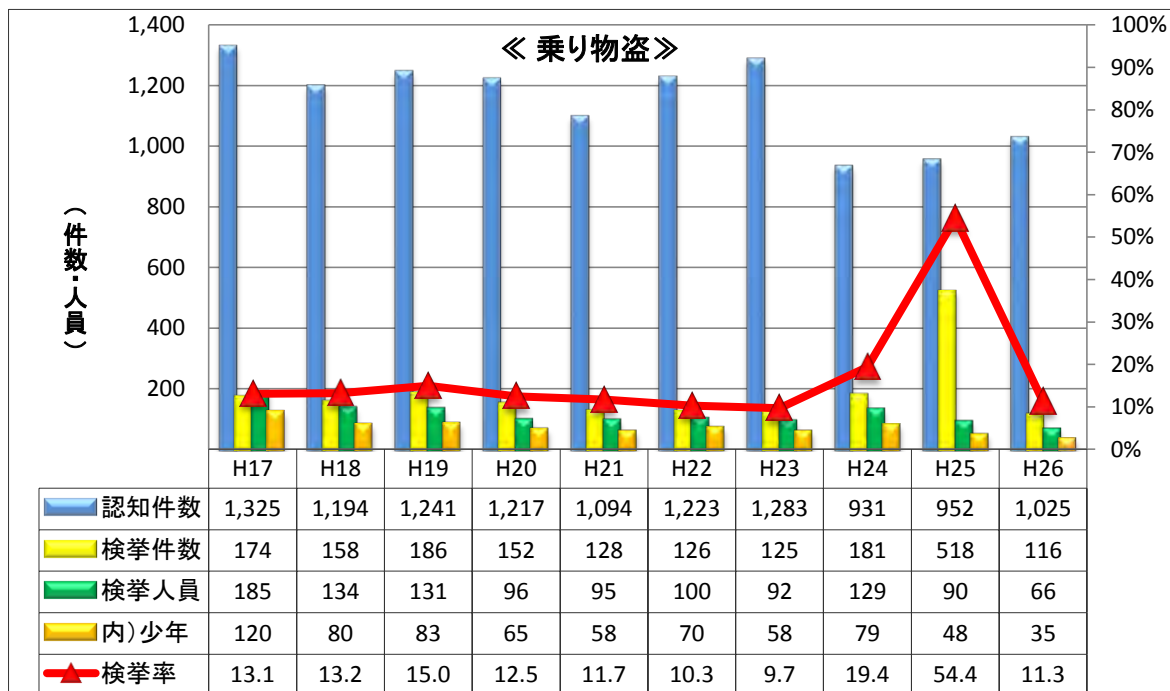
検挙件数は、26年は285件で前年に比べ332件(53.8%)減少した。

検挙率は、89.3%で前年に比べ104.1ポイント低下した。

(4) 侵入窃盗・乗り物盗

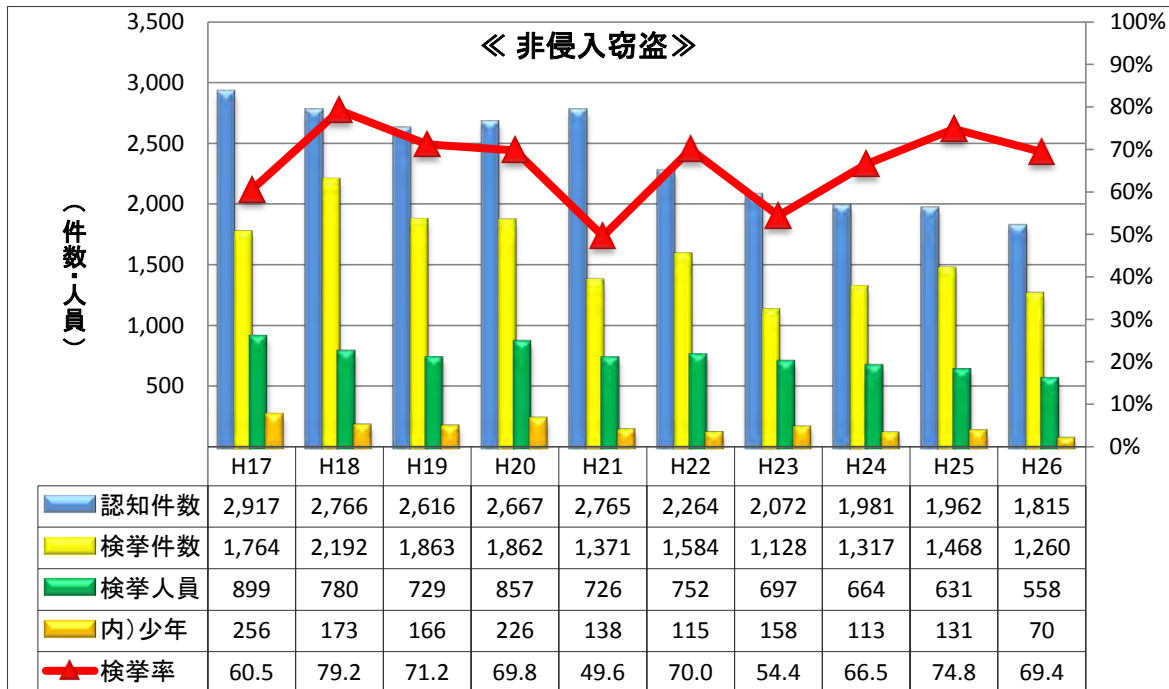


認知件数は、19年以降は、300から500件で推移し、26年は301件で前年に比べ増減なし。
 検挙件数は、16年以降減少傾向で推移し、26年は264件で前年に比べ75件（39.7%）増加した。
 検挙率は、87.7%で前年に比べ24.9ポイント上昇した。



認知件数は、16年(1,742件)から減少傾向で推移し、26年は1,025件で前年に比べ73件(7.7%)増加した。
 検挙件数は、26年は116件で前年に比べ402件(77.6%)減少した。
 検挙率は、11.3%で前年に比べ43.1ポイント低下した。
 26年の自転車盗978件のうち613台(62.7%)を被害回復した。

(5) 非侵入窃盗・窃盗犯 流出入の状況



認知件数は、16年(3,592件)から減少傾向で推移し、26年は1,815件で前年に比べ147件(7.5%)減少した。

検挙件数は、19年以降減少傾向で推移し、26年は1,260件で前年に比べ208件(14.2%)減少した。

検挙率は、69.4%で前年に比べ5.4ポイント低下した。

窃盗犯 流出入の状況

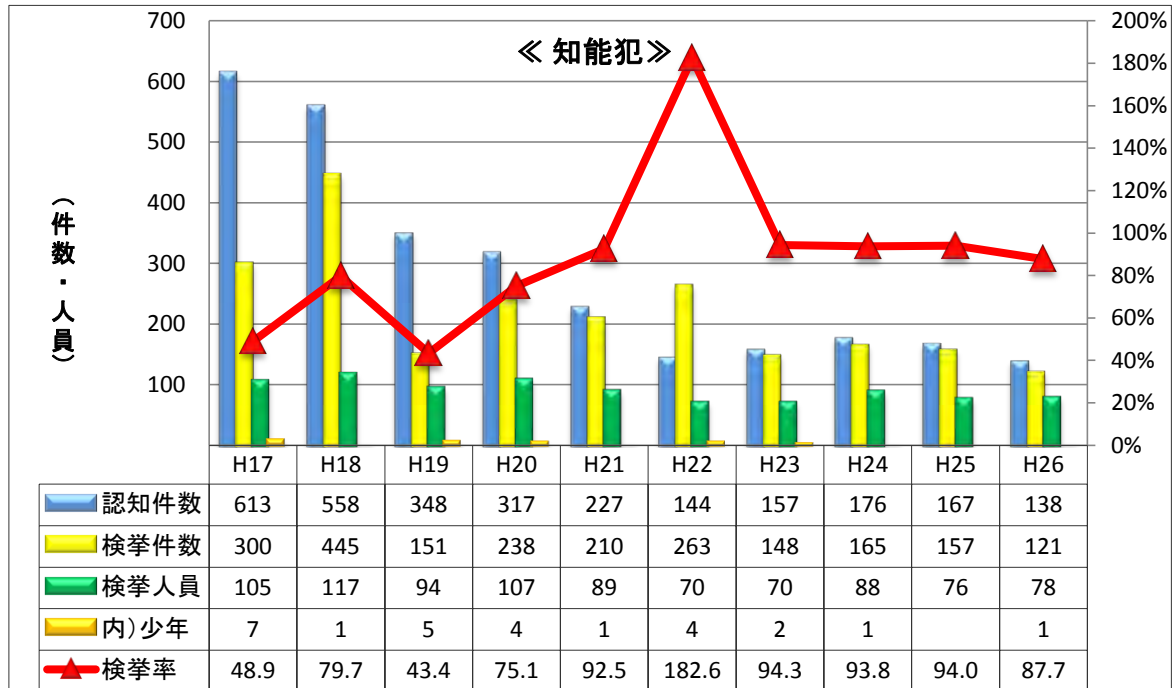
区 分	鳥取県発生 鳥取県検挙	うち		他県発生事件を 鳥取県が検挙		鳥取県発生事件を 他県が検挙	
		うち自署管内 事件検挙	うち他署管内 事件検挙	(流入)	%	(流出)	%
平成26年	1,395	1,319	76	245	14.9	37	1.2
平成25年	1,361	1,315	46	814	37.4	97	
増 減	34	4	30	-569	-22.5	-60	1.2
増減率	2.5	0.3	65.2	-69.9	-	-61.9	-

窃盗犯検挙件数のうち、県外発生事件を本県が検挙した件数(流入)は、245件で前年に比べ569件(69.9%)減少し、本県検挙件数1,640件の14.9%を占めた。

本県発生事件を県外警察が検挙した件数(流出)は、37件で前年に比べ60件(61.9%)減少し、本県発生事件3,141件の0.9%を占めた。

また、本県発生事件の検挙件数は、1,432件で、本県発生事件の検挙率は45.6%となった。

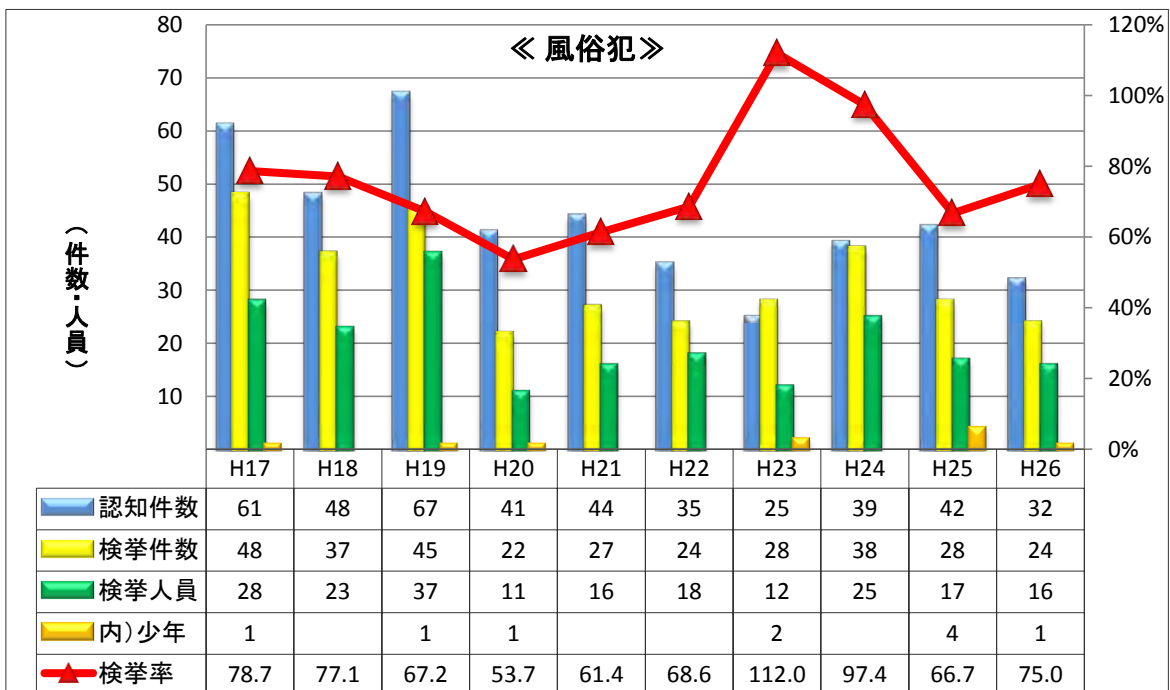
(6) 知能犯・風俗犯



認知件数は、22年以降5年連続して100件台で推移し、26年は前年に比べ36件(22.9%)減少した。

検挙件数は、121件で前年に比べ36件(22.9%)減少した。

検挙率は、87.7%で前年に比べ6.3ポイント低下した。



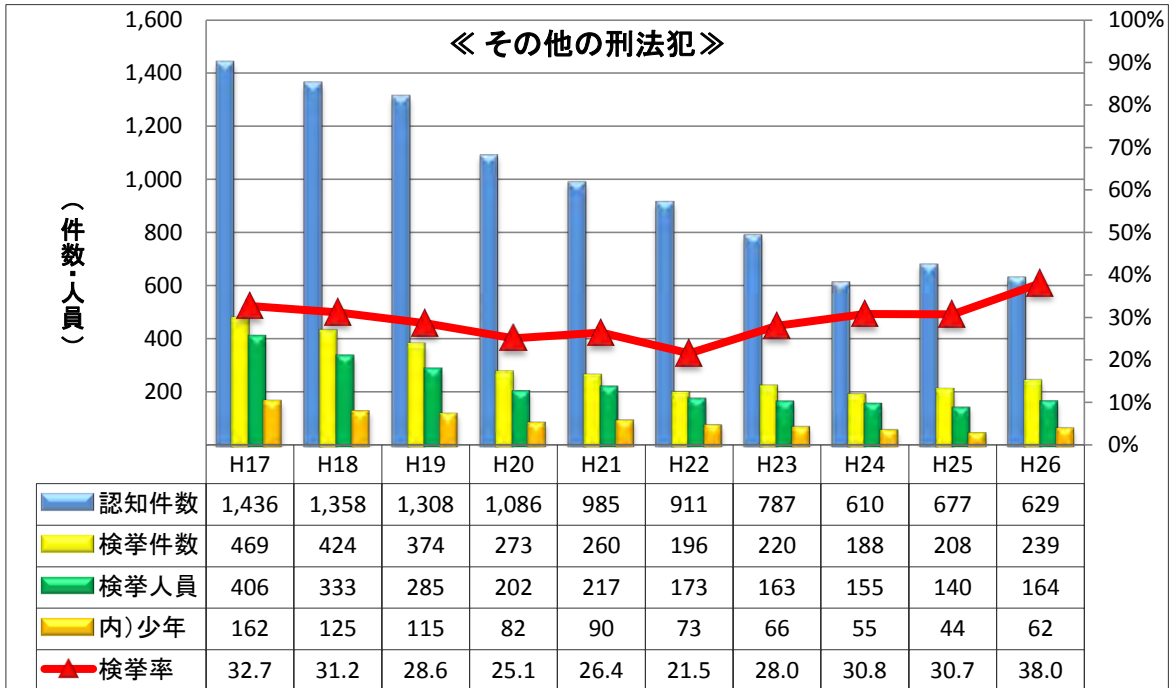
認知件数は、26年は32件で前年に比べ10件(23.8%)減少した。

風俗犯のうち強制わいせつは、18年から減少傾向で推移しており、26年は前年に比べ4件(20.0%)増加した。

検挙件数は、24件で前年に比べ8件(33.3%)減少した。

検挙率は、75.0%で前年に比べ8.3ポイント上昇した。

(7) その他の刑法犯



認知件数は、16年から10年連続して減少傾向で推移し、26年は、前年に比べ48件(7.1%)減少した。

検挙件数は、26年は208件で前年に比べ31件(14.9%)増加した。

検挙率は、38.0%で前年に比べ7.3ポイント上昇した。

2 犯罪の被害状況

(1) 生命身体の被害

死 傷 被 害 者 数

	平成22年		平成23年		平成24年		平成25年		平成26年	
	死者	傷者	死者	傷者	死者	傷者	死者	傷者	死者	傷者
総 数	7	98	2	74	1	94	4	105	2	69
殺 人	1	1	2			1	3	1	1	2
強 盗	2	3		1		3		2		1
放 火								1	1	1
強 姦				1						
傷害(含む致死)		89		69		86		97		59
過失致死傷(含む業過)	4	1		1	1	2	1	2		4
そ の 他		4		2		2		2		2

(2) 財産の被害

財 産 犯 の 被 害 額

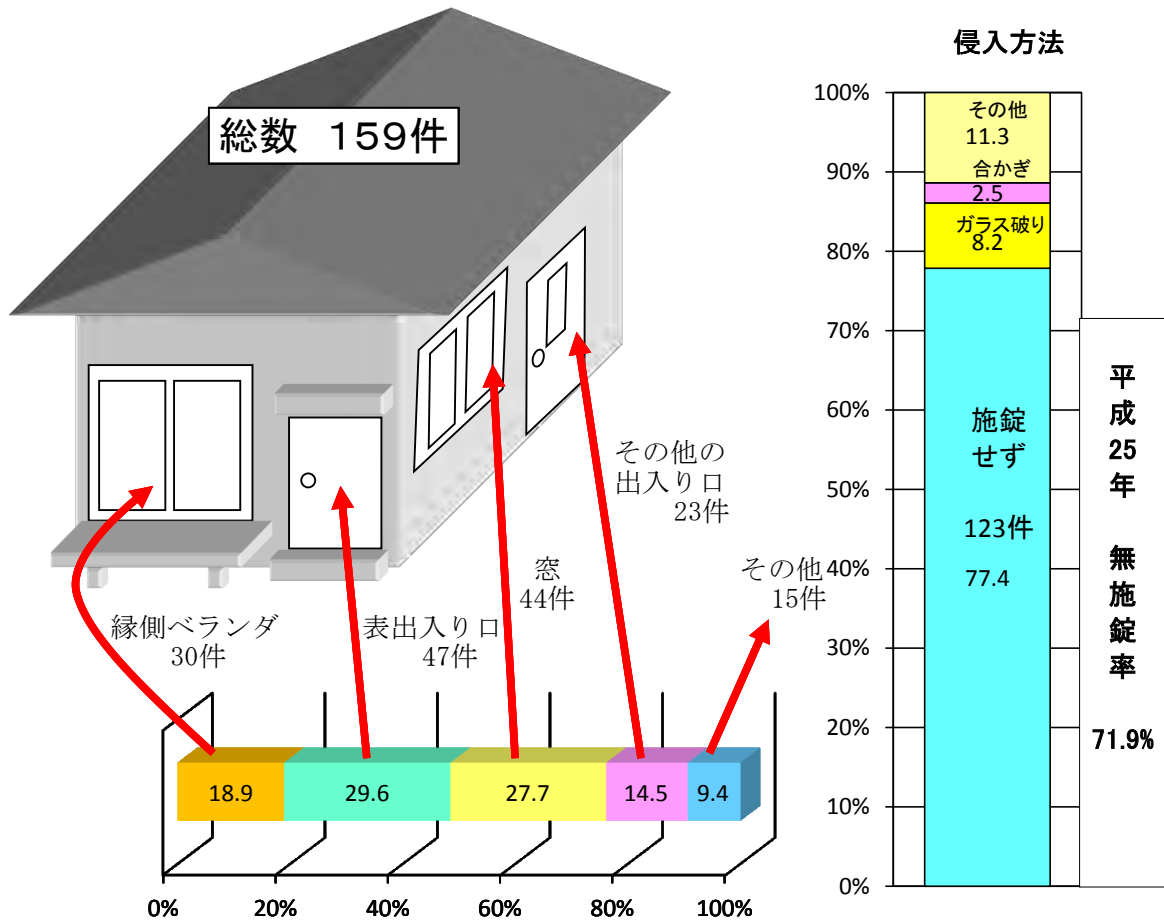
単位：万円

	平成22年		平成23年		平成24年		平成25年		平成26年	
	総額	うち現金	総額	うち現金	総額	うち現金	総額	うち現金	総額	うち現金
総 数	34,849	21,413	20,911	7,608	26,893	17,410	26,392	18,851	47,737	34,735
強 盗	446	445	20	20	31	15	7	7	0	0
恐 喝	112	82	59	57	828	828	5	1	6	6
窃 盗	17,123	4,965	21,742	10,092	14,163	5,240	10,762	4,672	17,083	4,231
詐 欺	2,700	1,755	6,020	5,529	11,491	11,029	13,943	12,988	26,603	26,537
横 領	371	275	130,847	109,561	229	197	1,484	1,055	3,850	3,849
占有離脱物横領	159	86	174	95	151	101	191	129	195	111

注：単位未満は四捨五入しているため、個々の数値の合計は必ずしも総数に一致しない。

(3) 住宅対象 侵入窃盗 侵入口・侵入方法の状況

※住宅対象 侵入窃盗とは、空き巣、忍込み及び居空きの各手口をいう。



(4) 少年【20歳未満】の犯罪被害の状況

刑法犯 少年被害件数

包括罪種	総数		少年計		1~5歳		6~12歳		13~15歳		16~19歳	
	うち(女)	うち(女)	うち(女)	うち(女)	うち(女)	うち(女)	うち(女)	うち(女)	うち(女)	うち(女)	うち(女)	
総数	2,815	1,001	724	256	1	1	50	12	202	75	471	168
凶悪犯	11	6										
粗暴犯	120	42	23	6			1		8	2	14	4
窃盗犯	2,146	715	640	215			46	11	178	62	416	142
知能犯	66	35	6	2							6	2
風俗犯	27	25	14	13			2	1	5	5	7	7
その他	445	178	41	20	1	1	1		11	6	28	13

注：法人・団体被害者、被害者なしを除く。

(5) 高齢者【65歳以上】の犯罪被害の状況

刑法犯 高齢者被害件数

包括罪種	総数		高齢者計		65~69歳		70~74歳		75~79歳		80歳以上	
	うち(女)	うち(女)	うち(女)	うち(女)	うち(女)	うち(女)	うち(女)	うち(女)	うち(女)	うち(女)	うち(女)	
総数	2,815	1,001	434	149	152	40	114	40	80	27	88	42
凶悪犯	11	6	5	2			3	1	1		1	1
粗暴犯	120	42	7	3	3	1			2	1	2	1
窃盗犯	2,146	715	335	108	113	32	92	28	63	18	67	30
知能犯	66	35	33	22	6	3	5	3	8	6	14	10
風俗犯	27	25										
その他	445	178	54	14	30	4	14	8	6	2	4	

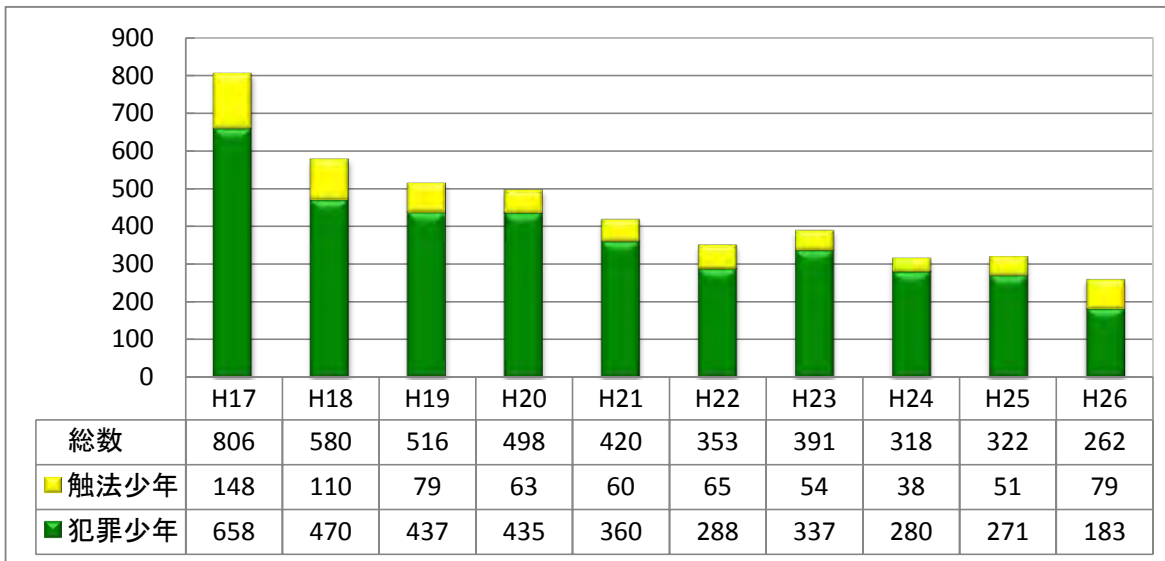
注：法人・団体被害者、被害者なしを除く。

3 非行少年等 検挙・補導人員

非行少年等 検挙・補導人員 前年対比

区分	総数	刑法犯少年		特別法犯少年	
		犯罪	触法	犯罪	触法
平成26年	275	262	183	79	13
平成25年	334	322	271	51	12
増減	-59	-60	-88	28	1
増減率	-17.7	-18.6	-32.5	54.9	8.3

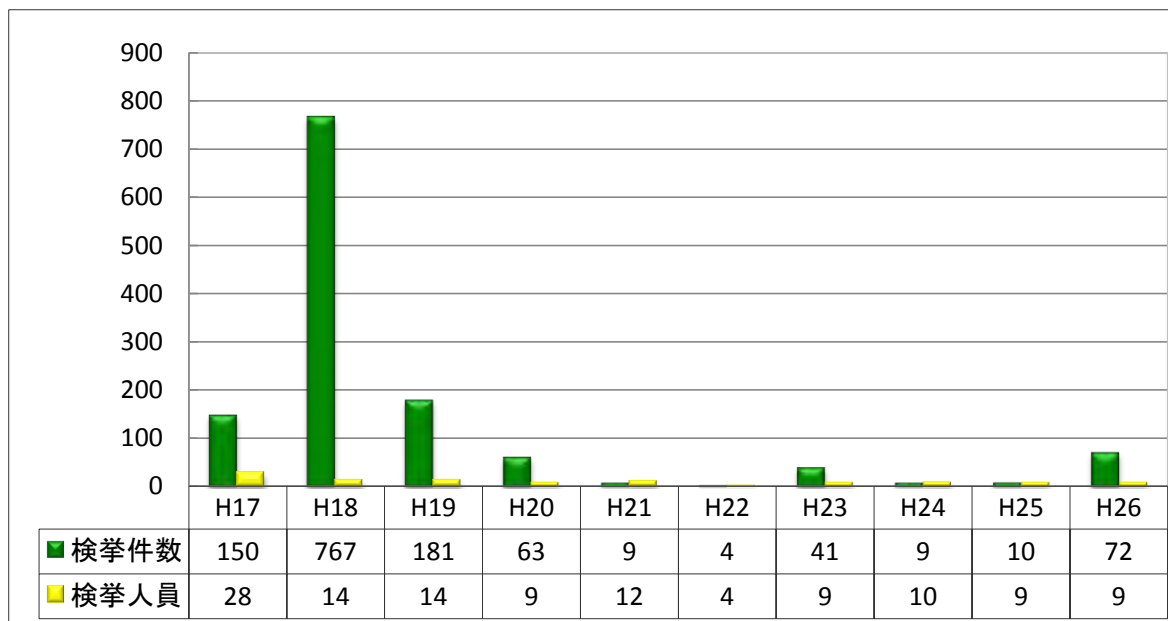
4 刑法犯 少年犯罪 検挙・補導状況の推移



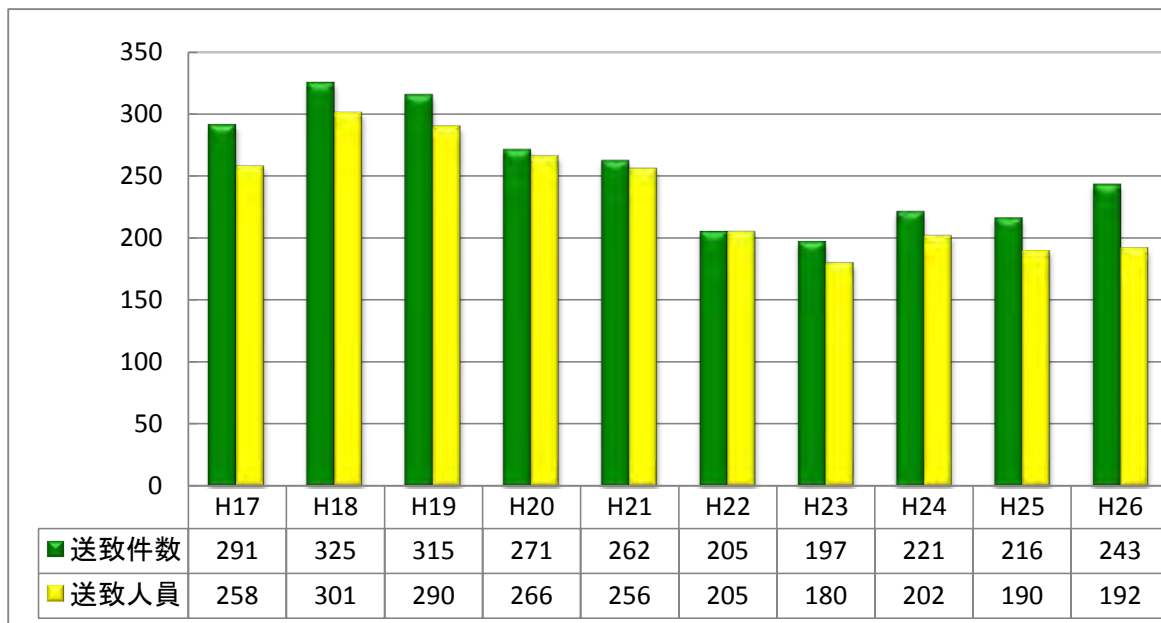
犯罪少年の検挙人員は、16年以降減少傾向で推移し、26年は、183人で前年に比べ88人(32.5%)減少した。

窃盗犯の検挙人員は、110人で前年に比べ73人(39.9%)減少し、手口別では万引きが減少した。

5 刑法犯 来日外国人 検挙状況の推移

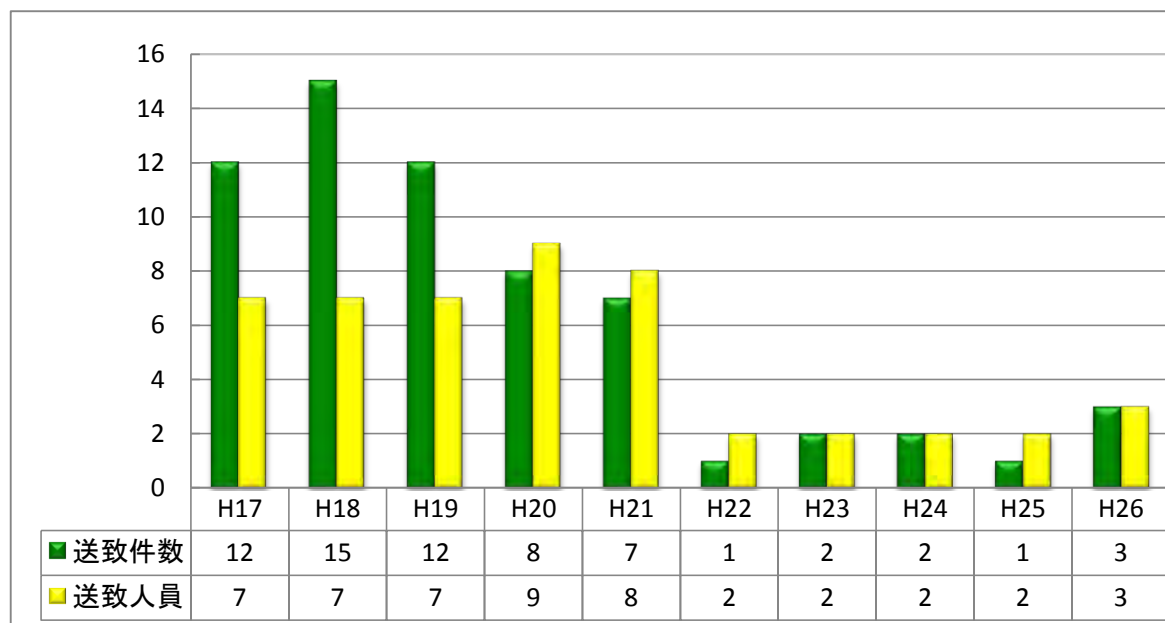


6 特別法犯 送致件数・送致人員の推移



特別法犯の送致状況は送致件数、送致人員とも前年に比べ増加した。

7 特別法犯 来日外国人 送致件数・送致人員の推移



統計表

第 1

刑 法 犯

1 年次別 包括罪種別 認知・検挙件数及び検挙人員

(1) 刑法犯総数

年次	認知件数	検挙件数	検挙人員	検挙率(%)	犯罪率
昭和20年	1,706	1,746	1,131	102.3	5.5
21年	5,636	3,592	3,273	63.7	10.1
22年	7,233	2,860	2,580	39.5	12.3
23年	8,267	4,416	3,305	53.4	14.0
24年	9,049	5,905	3,426	65.3	15.2
25年	9,242	7,211	3,874	78.0	15.4
26年	6,930	5,177	3,263	74.7	11.5
27年	7,248	4,893	3,013	67.5	12.0
28年	8,414	5,735	3,062	68.2	13.9
29年	7,731	5,284	2,854	68.3	12.7
30年	8,404	5,873	2,802	69.9	13.1
31年	8,289	5,620	2,532	67.8	13.5
32年	8,064	5,673	2,414	70.3	13.2
33年	7,168	5,068	2,529	70.7	11.8
34年	7,670	5,847	2,622	76.2	12.7
35年	7,144	5,678	2,559	79.5	11.9
36年	6,414	5,027	2,317	78.4	10.8
37年	6,511	5,235	2,136	80.4	11.0
38年	5,524	4,024	2,023	72.8	9.4
39年	6,415	4,953	2,188	77.2	11.0
40年	5,891	4,378	2,083	74.3	10.2
41年	6,851	4,811	2,294	70.2	11.9
42年	5,374	4,077	2,087	75.9	9.3
43年	5,738	4,074	2,277	71.0	10.0
44年	6,026	4,391	1,930	72.9	10.5
45年	5,594	4,161	2,029	74.4	9.8
46年	4,754	3,233	1,874	68.0	8.4
47年	4,578	3,733	1,640	81.5	8.0
48年	5,583	4,167	1,622	74.6	9.8
49年	4,885	3,959	1,528	81.0	8.5
50年	5,255	4,357	1,772	82.9	9.0
51年	5,003	4,390	1,768	87.7	8.5
52年	4,782	4,174	1,433	87.3	8.1
53年	5,742	4,477	1,509	78.0	9.7
54年	5,273	3,940	1,634	74.7	8.8
55年	5,622	4,361	1,553	77.6	9.3
56年	5,580	4,057	1,799	72.7	9.2
57年	5,695	3,895	1,857	68.4	9.3
58年	6,117	4,344	2,290	71.0	10.0
59年	6,036	3,960	1,970	65.6	9.8
60年	7,164	5,223	2,080	72.9	11.6
61年	7,329	5,441	2,228	74.2	11.9
62年	7,031	5,390	2,323	76.7	11.4
63年	6,646	5,978	2,246	89.9	10.8
平成元年	6,719	5,210	1,882	77.5	10.9
2年	6,935	5,109	1,799	73.7	11.3
3年	6,695	4,769	1,810	71.2	10.9
4年	6,288	3,337	1,670	53.1	10.2
5年	6,051	3,617	1,684	59.8	9.8
6年	6,527	4,301	1,758	65.9	10.6
7年	6,028	4,248	1,766	70.5	9.8
8年	6,323	3,904	1,751	61.7	10.3
9年	6,007	3,790	1,899	63.1	9.8
10年	6,348	4,146	1,938	65.3	10.3
11年	6,509	3,970	1,957	61.0	10.6
12年	6,682	3,642	1,910	54.5	10.9
13年	7,468	2,889	2,167	38.7	12.2
14年	8,215	3,598	2,071	43.8	13.4
15年	9,302	4,541	2,390	48.8	15.2
16年	8,688	3,574	2,081	41.1	14.2
17年	7,382	3,437	1,988	46.6	12.2
18年	6,838	3,862	1,734	56.5	11.3
19年	6,261	3,203	1,572	51.2	10.4
20年	6,005	3,013	1,532	50.2	10.1
21年	5,845	2,518	1,411	43.1	9.9
22年	5,189	2,682	1,336	51.7	8.8
23年	4,941	2,105	1,270	42.6	8.4
24年	4,313	2,310	1,293	53.6	7.4
25年	4,279	2,740	1,180	64.0	7.4
26年	4,077	2,139	1,042	52.5	7.1

- (注) 1. 昭和31年以降は14年未満者のみによる触法事犯が計上されていないので、昭和30年以前の統計数字とは条件を異にする。
 2. 昭和40年以前の検挙件数は発生地主義の検挙件数であり、昭和41年以降の検挙件数は検挙地主義の検挙件数であるので条件を異にする。
 3. 犯罪率は人口1,000人当たりの認知件数。(算出に用いた人口は各年10月1日現在の推計人口。)

(2) 重要犯罪

年次	認知件数	検挙件数	検挙人員	検挙率(%)
昭和43年	94	88	91	93.6
44年	109	104	92	95.4
45年	110	113	114	102.7
46年	83	79	90	95.2
47年	94	85	70	90.4
48年	93	89	77	95.7
49年	79	75	61	94.9
50年	63	60	72	95.2
51年	105	103	96	98.1
52年	42	40	46	95.2
53年	77	63	47	81.8
54年	37	33	34	89.2
55年	42	35	29	83.3
56年	42	39	44	92.9
57年	48	40	44	83.3
58年	66	63	68	95.5
59年	53	50	53	94.3
60年	76	68	64	89.5
61年	55	51	53	92.7
62年	50	50	42	100.0
63年	52	52	32	100.0
平成元年	54	55	33	101.9
2年	32	35	23	109.4
3年	35	32	23	91.4
4年	56	51	30	91.1
5年	49	44	22	89.8
6年	54	52	37	96.3
7年	67	66	36	98.5
8年	46	43	26	93.5
9年	70	65	42	92.9
10年	78	75	32	96.2
11年	87	65	40	74.7
12年	89	58	38	65.2
13年	97	68	60	70.1
14年	98	73	63	74.5
15年	108	66	70	61.1
16年	84	57	48	67.9
17年	75	56	41	74.7
18年	54	44	31	81.5
19年	57	53	35	93.0
20年	46	26	17	56.5
21年	40	22	22	55.0
22年	47	36	29	76.6
23年	33	40	23	121.2
24年	40	36	23	90.0
25年	45	37	27	82.2
26年	33	28	20	84.8

(3) 凶悪犯

年次	認知件数	検挙件数	検挙人員	検挙率(%)
昭和20年	17	17	13	100.0
21年	43	27	38	62.8
22年	40	29	28	72.5
23年	68	59	91	86.8
24年	80	77	94	96.3
25年	169	163	131	96.4
26年	92	91	97	98.9
27年	102	95	115	93.1
28年	85	77	81	90.6
29年	92	77	69	83.7
30年	87	83	89	95.4
31年	71	68	65	95.8
32年	64	59	82	92.2
33年	83	81	87	97.6
34年	93	90	130	96.8
35年	86	84	112	97.7
36年	86	86	108	100.0
37年	68	68	62	100.0
38年	69	68	85	98.6
39年	77	75	0	97.4
40年	89	87	101	97.8
41年	109	104	107	95.4
42年	73	73	98	100.0
43年	67	61	66	91.0
44年	86	81	78	94.2
45年	83	86	101	103.6
46年	59	56	79	94.9
47年	82	75	59	91.5
48年	69	65	65	94.2
49年	67	64	57	95.5
50年	52	49	63	94.2
51年	93	91	86	97.8
52年	34	32	34	94.1
53年	45	41	41	91.1
54年	25	24	27	96.0
55年	32	28	26	87.5
56年	39	37	42	94.9
57年	35	28	35	80.0
58年	48	47	60	97.9
59年	43	41	44	95.3
60年	52	48	54	92.3
61年	40	39	48	97.5
62年	37	38	38	102.7
63年	38	35	25	92.1
平成元年	38	40	0	105.3
2年	22	25	18	113.6
3年	24	21	20	87.5
4年	37	33	24	89.2
5年	33	30	17	90.9
6年	30	28	24	93.3
7年	33	32	22	97.0
8年	19	16	14	84.2
9年	39	37	32	94.9
10年	37	35	23	94.6
11年	28	26	24	92.9
12年	38	32	28	84.2
13年	45	33	43	73.3
14年	44	38	45	86.4
15年	40	31	51	77.5
16年	33	27	31	81.8
17年	30	22	24	73.3
18年	25	19	17	76.0
19年	25	32	28	128.0
20年	24	21	14	87.5
21年	24	18	20	75.0
22年	20	17	16	85.0
23年	16	16	15	100.0
24年	18	17	14	94.4
25年	18	18	14	100.0
26年	16	15	11	93.8

(注) 1. 昭和31年以降は14年未満者のみによる触法事犯が計上されていないので、昭和30年以前の統計数字とは条件を異にする
2. 昭和40年以前の検挙件数は発生地主義の検挙件数であり、昭和41年以降の検挙件数は検挙地主義の検挙件数であるので条件を異にする。

(4) 粗暴犯

年次	認知件数	検挙件数	検挙人員	検挙率(%)
昭和20年	35	36	39	102.9
21年	79	72	96	91.1
22年	88	88	137	100.0
23年	261	265	268	101.5
24年	530	527	502	99.4
25年	709	702	569	99.0
26年	369	365	407	98.9
27年	509	506	499	99.4
28年	680	676	595	99.4
29年	832	828	767	99.5
30年	784	779	672	99.4
31年	864	861	786	99.7
32年	747	747	686	100.0
33年	982	979	925	99.7
34年	1,169	1,171	973	100.2
35年	1,105	1,102	924	99.7
36年	1,012	1,008	800	99.6
37年	863	863	764	100.0
38年	731	726	654	99.3
39年	912	909	783	99.7
40年	711	706	655	99.3
41年	943	927	776	98.3
42年	599	596	618	99.5
43年	793	787	726	99.2
44年	506	506	555	100.0
45年	595	595	621	100.0
46年	391	377	461	96.4
47年	341	343	371	100.6
48年	423	418	387	98.8
49年	316	310	320	98.1
50年	447	438	475	98.0
51年	363	364	427	100.3
52年	293	295	315	100.7
53年	259	256	329	98.8
54年	273	271	458	99.3
55年	230	230	330	100.0
56年	279	275	356	98.6
57年	300	294	395	98.0
58年	331	330	476	99.7
59年	285	287	376	100.7
60年	258	256	329	99.2
61年	266	264	386	99.2
62年	209	211	276	101.0
63年	228	226	268	99.1
平成元年	261	262	310	100.4
2年	266	263	288	98.9
3年	237	237	290	100.0
4年	212	208	265	98.1
5年	180	175	231	97.2
6年	208	208	248	100.0
7年	203	201	222	99.0
8年	156	157	231	100.6
9年	169	168	256	99.4
10年	187	184	201	98.4
11年	158	153	195	96.8
12年	222	208	327	93.7
13年	217	202	313	93.1
14年	266	232	290	87.2
15年	281	345	274	122.8
16年	233	198	252	85.0
17年	256	227	278	88.7
18年	239	202	249	84.5
19年	214	179	206	83.6
20年	177	158	177	89.3
21年	172	148	168	86.0
22年	187	152	161	81.3
23年	157	143	159	91.1
24年	178	171	169	96.1
25年	160	154	165	96.3
26年	121	100	104	82.6

(注) 1. 昭和31年以降は14年未満者のみによる触法事犯が計上されていないので、昭和30年以前の統計数字とは条件を異にする。
2. 昭和40年以前の検挙件数は発生地主義の検挙件数であり、昭和41年以降の検挙件数は検挙地主義の検挙件数であるので条件を異にする。

(5) 知能犯

年次	認知件数	検挙件数	検挙人員	検挙率(%)
昭和20年	205	222	137	108.3
21年	551	541	537	98.2
22年	649	649	393	100.0
23年	1,287	1,367	654	106.2
24年	2,243	2,258	854	100.7
25年	2,288	2,275	971	99.4
26年	1,362	1,355	691	99.5
27年	1,216	1,197	598	98.4
28年	1,546	1,533	622	99.2
29年	1,161	1,146	456	98.7
30年	1,388	1,368	515	98.6
31年	1,030	1,019	379	98.9
32年	1,297	1,297	406	100.0
33年	1,123	1,123	334	100.0
34年	1,078	1,087	344	100.8
35年	1,262	1,261	356	99.9
36年	1,270	1,266	335	99.7
37年	997	994	260	99.7
38年	794	786	202	99.0
39年	1,210	1,204	253	99.5
40年	937	928	221	99.0
41年	1,275	1,244	278	97.6
42年	724	734	244	101.4
43年	884	869	186	98.3
44年	1,108	1,091	198	98.5
45年	904	942	155	104.2
46年	542	516	139	95.2
47年	502	681	150	135.7
48年	729	711	143	97.5
49年	437	529	130	121.1
50年	709	724	168	102.1
51年	887	1,082	159	122.0
52年	651	623	109	95.7
53年	744	711	137	95.6
54年	635	632	127	99.5
55年	662	672	114	101.5
56年	559	545	178	97.5
57年	645	540	138	83.7
58年	561	538	139	95.9
59年	629	697	153	110.8
60年	727	681	167	93.7
61年	735	800	209	108.8
62年	606	640	238	105.6
63年	700	990	178	141.4
平成元年	533	906	105	170.0
2年	495	615	142	124.2
3年	504	579	126	114.9
4年	555	559	109	100.7
5年	494	575	109	116.4
6年	482	716	121	148.5
7年	500	681	102	136.2
8年	402	798	77	198.5
9年	487	530	110	108.8
10年	407	472	104	116.0
11年	297	307	88	103.4
12年	257	369	83	143.6
13年	315	343	111	108.9
14年	398	400	98	100.5
15年	507	425	132	83.8
16年	517	534	120	103.3
17年	613	300	105	48.9
18年	558	445	117	79.7
19年	348	151	94	43.4
20年	317	238	107	75.1
21年	227	210	89	92.5
22年	144	263	70	182.6
23年	157	148	70	94.3
24年	176	165	88	93.8
25年	167	157	76	94.0
26年	138	121	78	87.7

- (注) 1. 昭和31年以降は14年未満者のみによる触法事犯が計上されていないので、昭和30年以前の統計数字とは条件を異にする。
2. 昭和40年以前の検挙件数は発生地主義の検挙件数であり、昭和41年以降の検挙件数は検挙地主義の検挙件数であるので条件を異にする。
3. 昭和63年以前は占有離脱物横領を知能犯に、平成元年以降はその他刑法犯に含む。

(6) 風俗犯

年次	認知件数	検挙件数	検挙人員	検挙率(%)
昭和20年	117	117	171	100.0
21年	42	40	145	95.2
22年	92	90	440	97.8
23年	98	98	368	100.0
24年	55	55	221	100.0
25年	44	44	153	100.0
26年	62	62	103	100.0
27年	22	22	54	100.0
28年	16	16	80	100.0
29年	17	17	50	100.0
30年	9	9	33	100.0
31年	10	10	15	100.0
32年	14	14	19	100.0
33年	40	40	26	100.0
34年	16	16	10	100.0
35年	43	43	50	100.0
36年	32	32	40	100.0
37年	29	29	30	100.0
38年	35	35	64	100.0
39年	51	51	62	100.0
40年	84	84	134	100.0
41年	91	83	110	91.2
42年	55	50	89	90.9
43年	117	110	248	94.0
44年	40	39	78	97.5
45年	81	80	96	98.8
46年	85	84	141	98.8
47年	81	85	161	104.9
48年	59	57	52	96.6
49年	116	113	180	97.4
50年	98	102	152	104.1
51年	53	55	175	103.8
52年	23	23	56	100.0
53年	38	37	25	97.4
54年	24	20	49	83.3
55年	15	12	28	80.0
56年	8	6	15	75.0
57年	33	31	53	93.9
58年	44	42	125	95.5
59年	29	28	43	96.6
60年	56	52	65	92.9
61年	39	26	43	66.7
62年	37	36	134	97.3
63年	44	49	186	111.4
平成元年	38	40	43	105.3
2年	55	55	74	100.0
3年	45	44	63	97.8
4年	45	42	61	93.3
5年	65	63	117	96.9
6年	45	44	53	97.8
7年	45	46	47	102.2
8年	36	36	22	100.0
9年	39	35	22	89.7
10年	50	49	17	98.0
11年	88	66	28	75.0
12年	55	29	14	52.7
13年	63	45	16	71.4
14年	65	44	24	67.7
15年	115	63	36	54.8
16年	71	47	30	66.2
17年	61	48	28	78.7
18年	48	37	23	77.1
19年	67	45	37	67.2
20年	41	22	11	53.7
21年	44	27	16	61.4
22年	35	24	18	68.6
23年	25	28	12	112.0
24年	39	38	25	97.4
25年	42	28	17	66.7
26年	32	24	16	75.0

(注) 1. 昭和31年以降は14年未満者のみによる触法事犯が計上されていないので、昭和30年以前の統計数字とは条件を異にする。
2. 昭和40年以前の検挙件数は発生地主義の検挙件数であり、昭和41年以降の検挙件数は検挙地主義の検挙件数であるので条件を異にする。

(7) その他の刑法犯

年次	認知件数	検挙件数	検挙人員	検挙率(%)
昭和20年	168	162	196	96.4
21年	286	276	306	96.5
22年	258	282	248	109.3
23年	324	324	375	100.0
24年	450	441	369	98.0
25年	472	470	361	99.6
26年	283	281	222	99.3
27年	406	406	373	100.0
28年	403	397	336	98.5
29年	347	338	261	97.4
30年	411	399	316	97.1
31年	406	396	277	97.5
32年	398	496	249	124.6
33年	259	259	201	100.0
34年	332	330	233	99.4
35年	339	337	217	99.4
36年	254	251	208	98.8
37年	343	343	264	100.0
38年	285	283	200	99.3
39年	290	287	195	99.0
40年	255	253	170	99.2
41年	359	336	222	93.6
42年	255	236	296	92.5
43年	263	254	220	96.6
44年	184	175	182	95.1
45年	220	218	157	99.1
46年	183	180	149	98.4
47年	141	142	136	100.7
48年	177	145	116	81.9
49年	155	149	97	96.1
50年	132	124	93	93.9
51年	110	111	81	100.9
52年	118	122	93	103.4
53年	144	134	74	93.1
54年	96	89	83	92.7
55年	86	76	84	88.4
56年	140	131	116	93.6
57年	153	142	102	92.8
58年	122	102	88	83.6
59年	136	105	83	77.2
60年	186	119	91	64.0
61年	157	107	101	68.2
62年	142	102	80	71.8
63年	139	110	90	79.1
平成元年	193	150	121	77.7
2年	191	158	153	82.7
3年	268	216	154	80.6
4年	341	287	227	84.2
5年	252	217	202	86.1
6年	293	254	244	86.7
7年	289	277	262	95.8
8年	325	305	311	93.8
9年	321	299	320	93.1
10年	352	333	332	94.6
11年	378	341	367	90.2
12年	391	275	221	70.3
13年	548	331	359	60.4
14年	924	391	391	42.3
15年	1,649	583	555	35.4
16年	1,571	488	436	31.1
17年	1,436	469	406	32.7
18年	1,358	424	333	31.2
19年	1,308	374	285	28.6
20年	1,086	273	202	25.1
21年	985	260	217	26.4
22年	911	196	173	21.5
23年	787	220	163	28.0
24年	610	188	155	30.8
25年	677	208	140	30.7
26年	629	239	164	38.0

- (注) 1. 昭和31年以降は14年未満者のみによる触法事犯が計上されていないので、昭和30年以前の統計数字とは条件を異にする。
2. 昭和40年以前の検挙件数は発生地主義の検挙件数であり、昭和41年以降の検挙件数は検挙地主義の検挙件数であるので条件を異にする。
3. 昭和63年以前は占有離脱物横領を知能犯に、平成元年以降はその他刑法犯を含む。

2 都道府県別 刑法犯・窃盗犯 認知・検挙件数及び検挙人員

都道府県	刑 法 犯							窃 盗 犯				
	認知 件数	犯罪率	負担件数	検挙 件数	検挙率	検挙 人員	うち 少年	認知 件数	検挙 件数	検挙率	検挙 人員	うち 少年
総 数	1,212,163	9.5	4.7	370,568	30.6%	251,115	48,361	897,259	235,519	26.2%	131,490	28,246
北 海 道	40,359	7.5	3.8	13,862	34.3%	8,835	1,375	27,649	8,873	32.1%	4,669	700
青 森 県	5,753	4.4	2.5	2,505	43.5%	1,915	323	3,864	1,623	42.0%	1,179	249
岩 手 県	5,115	4.0	2.3	2,143	41.9%	1,508	195	3,589	1,373	38.3%	899	111
宮 城 県	18,630	8.0	4.9	5,981	32.1%	3,537	536	13,512	3,881	28.7%	1,992	298
秋 田 県	3,603	3.5	1.8	2,323	64.5%	1,436	156	2,519	1,462	58.0%	912	80
山 形 県	5,358	4.7	2.7	3,081	57.5%	2,037	195	3,508	1,940	55.3%	951	93
福 島 県	14,316	7.4	4.0	4,721	33.0%	2,841	520	9,862	3,169	32.1%	1,685	311
東 京 都	160,120	12.0	3.7	41,909	26.2%	32,651	4,589	117,250	22,631	19.3%	14,463	2,476
茨 城 県	30,502	10.4	6.4	9,646	31.6%	5,068	984	23,422	7,039	30.1%	2,799	563
栃 木 県	16,345	8.3	4.8	6,182	37.8%	3,594	567	11,846	4,098	34.6%	1,752	292
群 馬 県	17,782	9.0	5.3	8,229	46.3%	4,627	582	12,735	5,587	43.9%	2,275	300
埼 玉 県	76,857	10.6	6.8	21,300	27.7%	15,190	3,001	56,918	12,433	21.8%	7,159	1,593
千 葉 県	68,026	11.0	5.9	20,591	30.3%	11,448	2,271	51,934	14,510	27.9%	6,164	1,309
神 奈 川 県	67,295	7.4	4.3	26,995	40.1%	18,841	3,605	51,146	17,419	34.1%	10,058	2,191
新 潟 県	16,424	7.1	4.0	6,460	39.3%	4,232	575	11,301	4,107	36.3%	2,325	368
山 梨 県	6,528	7.8	3.9	1,991	30.5%	1,357	292	5,172	1,409	27.2%	838	176
長 野 県	13,206	6.3	3.8	5,348	40.5%	3,198	716	9,529	3,727	39.1%	1,960	431
静 岡 県	25,601	6.9	4.2	9,691	37.9%	6,754	1,108	18,514	6,351	34.3%	3,850	674
富 山 県	6,223	5.8	3.2	1,747	28.1%	1,235	227	4,407	1,211	27.5%	743	135
石 川 県	7,494	6.5	3.8	3,065	40.9%	1,656	274	5,875	2,178	37.1%	948	154
福 井 県	4,871	6.2	2.9	2,705	55.5%	1,368	247	3,609	2,034	56.4%	773	146
岐 阜 県	20,192	9.9	5.8	5,197	25.7%	3,067	579	14,555	3,453	23.7%	1,584	323
愛 知 県	85,037	11.4	6.3	20,720	24.4%	15,227	3,155	61,803	13,174	21.3%	8,292	1,819
三 重 県	17,550	9.6	5.8	5,395	30.7%	2,447	570	13,453	3,837	28.5%	1,507	342
滋 賀 県	12,435	8.8	5.5	4,294	34.5%	2,452	534	9,096	3,219	35.4%	1,536	347
京 都 府	28,671	11.0	4.4	7,475	26.1%	5,495	1,281	21,436	4,669	21.8%	2,820	805
大 阪 府	148,257	16.8	7.0	25,239	17.0%	19,648	4,386	117,359	13,813	11.8%	8,961	2,488
兵 庫 県	64,911	11.7	5.5	16,945	26.1%	13,233	2,894	46,922	9,799	20.9%	6,566	1,681
奈 良 県	11,140	8.1	4.5	5,203	46.7%	2,644	583	8,155	3,534	43.3%	1,503	374
和 歌 山 県	8,704	9.0	4.0	3,227	37.1%	2,367	466	6,119	2,099	34.3%	1,238	285
鳥 取 県	4,077	7.1	3.3	2,139	52.5%	1,042	183	3,141	1,640	52.2%	669	110
島 根 県	4,772	6.8	3.2	2,828	59.3%	1,079	215	3,674	2,255	61.4%	646	135
岡 山 県	17,209	8.9	5.0	5,895	34.3%	4,338	1,212	12,657	3,470	27.4%	2,286	719
広 島 県	21,123	7.5	4.1	7,786	36.9%	5,938	1,421	14,285	4,726	33.1%	3,247	799
山 口 県	8,695	6.2	2.8	3,747	43.1%	2,542	454	5,780	2,436	42.1%	1,490	264
徳 島 県	4,643	6.1	3.0	2,122	45.7%	1,263	261	3,278	1,542	47.0%	796	167
香 川 県	8,802	9.0	4.8	3,450	39.2%	2,211	478	5,895	2,197	37.3%	1,207	298
愛 媛 県	12,599	9.0	5.2	4,194	33.3%	2,988	590	9,177	2,956	32.2%	1,859	401
高 知 県	5,710	7.7	3.6	1,992	34.9%	1,252	253	4,180	1,390	33.3%	797	156
福 岡 県	63,259	12.4	5.8	18,420	29.1%	11,397	3,031	48,501	12,160	25.1%	5,796	1,660
佐 賀 県	6,284	7.5	3.7	2,906	46.2%	1,693	349	4,751	2,133	44.9%	1,077	229
長 崎 県	6,017	4.3	2.0	3,331	55.4%	2,359	426	3,906	2,199	56.3%	1,439	329
熊 本 県	10,879	6.1	3.5	5,212	47.9%	3,671	695	8,082	3,654	45.2%	2,142	514
大 分 県	5,384	4.6	2.6	2,393	44.4%	1,742	313	3,960	1,581	39.9%	1,039	200
宮 崎 県	7,321	6.6	3.6	2,557	34.9%	1,854	376	5,547	1,705	30.7%	1,086	228
鹿 児 島 県	8,205	4.9	2.7	3,070	37.4%	2,430	452	6,226	2,073	33.3%	1,536	306
沖 縄 県	9,879	7.0	3.8	4,356	44.1%	3,408	866	7,160	2,750	38.4%	1,977	617

注:1 負担件数は26年警察官条例定員1人当たりの認知件数。千葉県については新東京国際空港警備隊1,500名の定員を除く。

2 犯罪率は人口1,000人当たりの認知件数。(算出に用いた人口は26年10月1日現在の推計人口。)

3 市町村別 刑法犯・窃盗犯 認知件数

区 分	刑 法 犯 認 知 件 数						窃 盗 犯 認 知 件 数					
	平成26年		平成25年		増減件数		平成26年		平成25年		増減件数	
		犯罪率		犯罪率		%		犯罪率		犯罪率		%
総 数	4,077	7.1	4,279	7.4	-202	-4.7	3,141	5.5	3,215	5.6	-74	-2.3
鳥取市	1,491	7.7	1,649	8.5	-158	-9.6	1,162	6.0	1,230	6.3	-68	-5.5
米子市	1,359	9.2	1,339	9.0	20	1.5	1,056	7.1	1,014	6.8	42	4.1
倉吉市	398	8.1	345	7.0	53	15.4	279	5.7	256	5.2	23	9.0
境港市	215	6.2	219	6.3	-4	-1.8	182	5.3	159	4.6	23	14.5
岩美町	40	3.4	43	3.6	-3	-7.0	31	2.7	22	1.9	9	40.9
若桜町	5	1.5	3	0.8	2	66.7	2	0.6	2	0.6	0	0.0
智頭町	23	3.2	20	2.7	3	15.0	16	2.2	13	1.8	3	23.1
八頭町	31	1.8	54	3.1	-23	-42.6	25	1.4	38	2.2	-13	-34.2
三朝町	42	6.3	66	9.8	-24	-36.4	34	5.1	58	8.6	-24	-41.4
湯梨浜町	68	4.1	112	6.7	-44	-39.3	47	2.8	88	5.2	-41	-46.6
琴浦町	69	3.9	83	4.6	-14	-16.9	50	2.8	64	3.6	-14	-21.9
北栄町	69	4.6	64	4.3	5	7.8	49	3.3	50	3.3	-1	-2.0
日吉津村	87	25.2	109	31.8	-22	-20.2	75	21.7	94	27.4	-19	-20.2
大山町	51	3.1	59	3.5	-8	-13.6	41	2.5	43	2.6	-2	-4.7
南部町	36	3.2	35	3.1	1	2.9	28	2.5	32	2.8	-4	-12.5
伯耆町	51	4.6	47	4.2	4	8.5	41	3.7	36	3.2	5	13.9
日南町	15	3.0	5	1.0	10	200.0	14	2.8	5	1.0	9	180.0
日野町	8	2.4	10	2.9	-2	-20.0	3	0.9	4	1.2	-1	-25.0
江府町	9	2.9	8	2.5	1	12.5	6	2.0	7	2.2	-1	-14.3
発生地不明	10		9									

注：犯罪率は人口1,000人当たりの認知件数。（算出に用いた人口は各年10月1日現在の推計人口。）

4 年次別 罪種別 認知・検挙件数及び検挙人員

罪種別	平成17年			平成18年			平成19年			平成20年			認知
	認知	検挙	人員	認知	検挙	人員	認知	検挙	人員	認知	検挙	人員	
刑法犯 総数	7,382	3,437	1,988	6,838	3,862	1,734	6,261	3,203	1,572	6,005	3,013	1,532	5,845
重要犯罪	75	56	41	54	44	31	57	53	35	46	26	17	40
凶悪犯	30	22	24	25	19	17	25	32	28	24	21	14	24
殺人	6	6	5	7	7	6	5	5	7	3	3	5	6
強盗	6	4	10	4	2	2	9	9	10	8	6	5	9
強盗殺人										1	1	1	4
強盗傷人	3	3	9	2	2	2	1	1	1	2	1	1	2
強盗強姦										1	1		
強盗・準強盗	3	1	1	2			8	8	9	4	3	3	3
放火	10	7	5	5	3	4	5	5	4	11	9	2	6
強姦	8	5	4	9	7	5	6	13	7	2	3	2	3
粗暴犯	256	227	278	239	202	249	214	179	206	177	158	177	172
凶器準備集合													
暴行	56	47	50	79	62	69	68	52	58	63	55	57	65
傷害	132	124	155	119	109	136	102	92	112	77	73	78	71
脅迫	17	16	15	13	10	11	19	14	9	10	7	13	15
恐喝	51	40	58	28	21	33	25	21	27	27	23	29	21
窃盗犯	4,986	2,371	1,147	4,610	2,735	995	4,299	2,422	922	4,360	2,301	1,021	4,393
侵入盗	744	433	63	650	385	81	442	373	62	476	287	68	534
乗り物盗	1,325	174	185	1,194	158	134	1,241	186	131	1,217	152	96	1,094
非侵入盗	2,917	1,764	899	2,766	2,192	780	2,616	1,863	729	2,667	1,862	857	2,765
重要窃盗犯	820	468	93	712	419	99	512	469	97	507	338	84	577
知能犯	613	300	105	558	445	117	348	151	94	317	238	107	227
詐欺	560	257	95	507	393	97	311	120	68	299	219	89	206
横領	14	9	7	15	10	6	21	16	11	7	7	7	6
偽造	39	34	3	35	41	13	16	15	15	11	12	11	15
汚職				1	1	1							
背任													
風俗犯	61	48	28	48	37	23	67	45	37	41	22	11	44
賭博	1	1	4	2	2	1	5	5	13				18
わいせつ	60	47	24	46	35	22	62	40	24	41	22	11	26
強制わいせつ	44	33	17	29	25	14	32	21	7	22	5	3	16
公然わいせつ・物	16	14	7	17	10	8	30	19	17	19	17	8	10
その他の刑法犯	1,436	469	406	1,358	424	333	1,308	374	285	1,086	273	202	985
うち)占有離脱物横領	326	285	286	322	262	260	242	201	191	167	128	125	180
うち)業務上過失致死傷	4	2	2	1	3	4	3	3	3	2	2	2	2
うち)公務執行妨害	14	13	13	9	9	9	8	8	9	5	5	3	6
うち)住居侵入	163	69	43	119	49	23	114	50	26	103	40	28	104
うち)略取誘拐・人身売買	1	1											
うち)盗品等	18	31	30	9	18	8	8	12	13	14	15	10	7
うち)器物損壊等	898	59	25	876	67	18	909	81	26	755	65	25	636

注: 重要犯罪、重要窃盗犯は外数。

平成21年		平成22年			平成23年			平成24年			平成25年			平成26年		
検挙	人員	認知	検挙	人員	認知	検挙	人員	認知	検挙	人員	認知	検挙	人員	認知	検挙	人員
2,518	1,411	5,189	2,682	1,336	4,941	2,105	1,270	4,313	2,310	1,293	4,279	2,740	1,180	4,077	2,139	1,042
22	22	47	36	29	33	40	23	40	36	23	45	37	27	33	28	20
18	20	20	17	16	16	16	15	18	17	14	18	18	14	16	15	11
5	4	2	2	2	2	2	2	1	1	1	5	5	4	3	4	4
7	12	12	8	10	7	8	10	9	9	7	4	4	2	2	1	1
3	3	2	2	1												
2	6	3	2	5	1	1	1	3	3	2	2	2	1	1	1	1
	1				1	1	4									
2	2	7	4	4	5	6	5	6	6	5	2	2	1	1		
3	1	1	3	2	3	3	2	5	5	4	4	4	4	8	8	4
3	3	5	4	2	4	3	1	3	2	2	5	5	4	3	2	2
148	168	187	152	161	157	143	159	178	171	169	160	154	165	121	100	104
54	51	79	60	58	69	63	63	67	67	66	50	43	47	47	41	41
63	81	82	68	78	67	61	70	82	77	81	93	92	101	54	41	40
13	13	8	7	6	10	9	8	15	13	7	11	11	8	10	9	7
18	23	18	17	19	11	10	18	14	14	15	6	8	9	10	9	16
1,855	901	3,892	2,030	898	3,799	1,550	851	3,292	1,731	842	3,215	2,175	768	3,141	1,640	669
356	80	405	320	46	444	297	62	380	233	49	301	189	47	301	264	45
128	95	1,223	126	100	1,283	125	92	931	181	129	952	518	90	1,025	116	66
1,371	726	2,264	1,584	752	2,072	1,128	697	1,981	1,317	664	1,962	1,468	631	1,815	1,260	558
383	95	448	346	65	473	308	69	424	259	61	319	617	64	319	285	55
210	89	144	263	70	157	148	70	176	165	88	167	157	76	138	121	78
185	75	127	252	60	137	130	54	136	126	71	119	117	54	112	89	59
9	5	5	3	1	11	10	12	9	9	8	15	9	5	9	13	13
16	9	12	8	9	7	7	3	29	28	7	32	29	14	17	19	6
					1	1	1		1	1	1					
					1			2	1	1		2	3			
27	16	35	24	18	25	28	12	39	38	25	42	28	17	32	24	16
18	10															
9	6	35	24	18	25	28	12	39	38	25	42	28	17	32	24	16
4	2	26	19	13	17	23	7	20	17	8	24	16	10	16	12	9
5	4	9	5	5	8	5	5	19	21	17	18	12	7	16	12	7
260	217	911	196	173	787	220	163	610	188	155	677	208	140	629	239	164
152	157	152	114	110	147	107	110	106	92	95	114	77	76	128	83	84
1	1	4	5	9	1	1	1	2	1	1	1	1	2	3	2	2
6	4	12	12	4	7	7	5	10	8	10	7	9	5	6	6	3
36	14	77	22	14	76	22	9	63	31	14	89	31	14	61	42	19
		1				1	1	2	2	1	3	3	3	1	1	
6	4	4	5	4	8	6	6	7	8	10	4	4	8	4	3	3
27	15	639	29	15	518	56	14	392	28	15	428	64	17	395	74	29

5 鳥取署 年次別 罪種別 認知・検挙件数及び検挙人員

罪種別	平成17年			平成18年			平成19年			平成20年			認知
	認知	検挙	人員	認知	検挙	人員	認知	検挙	人員	認知	検挙	人員	
刑法犯 総数	2,232	1,270	599	2,229	1,426	570	1,907	1,323	488	2,040	1,247	539	1,887
重要犯罪	22	18	15	14	14	12	14	11	7	11	10	5	16
凶悪犯	8	7	8	9	10	8	5	6	5	10	9	4	11
殺人	1	1	1	5	6	6				1	1	2	4
強盗	2	1	3	1	1	1	2	2	2	2	1	1	5
強盗殺人													2
強盗傷人	1	1	3	1	1	1							2
強盗強姦													
強盗・準強盗	1						2	2	2	2	1	1	1
放火	3	3	2							7	7	1	1
強姦	2	2	2	3	3	1	3	4	3				1
粗暴犯	81	71	81	80	69	80	85	60	72	50	52	51	45
凶器準備集合													
暴行	17	16	16	33	27	24	28	20	24	14	18	17	16
傷害	35	31	35	34	32	37	32	26	33	14	14	14	18
脅迫	5	5	2	5	3	5	9	4	1	3	3	3	3
恐喝	24	19	28	8	7	14	16	10	14	19	17	17	8
窃盗犯	1,448	954	345	1,443	1,054	326	1,284	1,091	272	1,540	1,033	389	1,453
侵入盗	149	104	15	166	115	28	98	127	18	149	79	18	174
乗り物盗	399	56	56	364	68	68	398	86	40	512	62	27	419
非侵入盗	900	794	274	913	871	230	788	878	214	879	892	344	860
重要窃盗犯	178	118	22	191	125	36	134	180	30	158	111	24	183
知能犯	202	93	28	216	140	47	112	37	31	99	57	34	62
詐欺	191	87	26	188	111	40	98	26	22	94	53	31	57
横領	3	1	1	6	6	4	9	6	6	3	3	3	2
偽造	8	5	1	21	23	3	5	5	3	2	1		3
汚職				1									
背任													
風俗犯	16	12	12	8	7	6	20	12	8	3	3	2	9
賭博	1	1	4	2	2	1							2
わいせつ	15	11	8	6	5	5	20	12	8	3	3	2	7
強制わいせつ	13	10	7	5	4	4	9	5	2	1	1	1	5
公然わいせつ・物	2	1	1	1	1	1	11	7	6	2	2	1	2
その他の刑法犯	477	133	125	473	146	103	401	117	100	338	93	59	307
うち)占有離脱物横領	113	89	93	106	80	80	82	71	69	67	48	46	79
うち)公務執行妨害	6	6	5	3	3	4	1	1	1	2	2	1	4
うち)住居侵入	31	9	8	28	12	3	28	9	5	28	7	4	31
うち)略取誘拐・人身売買	1	1											
うち)盗品等	4	7	6	4	14	6	4	5	6	4	4	2	5
うち)器物損壊等	318	17	10	326	31	9	278	22	9	229	24	5	179

注: 重要犯罪、重要窃盗犯は外数。

平成21年		平成22年			平成23年			平成24年			平成25年			平成26年		
検挙	人員	認知	検挙	人員	認知	検挙	人員	認知	検挙	人員	認知	検挙	人員	認知	検挙	人員
885	517	1,843	930	529	1,700	664	484	1,450	773	491	1,575	917	498	1,435	750	408
11	13	17	18	12	11	11	9	20	16	9	13	10	9	9	8	8
9	12	6	5	5	5	5	7	6	6	4	4	4	4	3	3	3
4	3	1	1	1	1	1	1				1	1	1	1	1	1
4	8	2	2	2	2	2	5	4	4	2						
1	1	1	1	1												
2	6															
					1	1	4									
1	1	1	1	1	1	1	1	4	4	2						
1	1	1	1	1	1	1	1	1	1	1	1	1	1	1	1	1
		2	1	1	1	1		1	1	1	2	2	2	1	1	1
39	43	93	68	75	59	56	63	55	56	54	60	59	64	48	44	43
13	11	38	24	22	22	20	20	17	19	16	19	17	17	12	10	8
16	18	44	32	43	26	25	24	22	22	25	31	32	36	23	21	19
2	3	2	3	2	5	5	5	5	4	2	6	6	4	7	7	5
8	11	9	9	8	6	6	14	11	11	11	4	4	7	6	6	11
688	341	1,344	714	330	1,257	444	307	1,075	571	339	1,170	690	339	1,121	591	266
152	38	74	111	11	83	38	13	71	45	14	72	57	9	56	58	10
61	35	464	40	32	542	36	28	376	57	45	408	138	53	424	45	26
475	268	806	563	287	632	370	266	628	469	280	690	495	277	641	488	230
161	42	85	115	13	91	41	15	90	52	16	77	145	14	66	67	14
43	27	58	49	33	72	61	29	74	61	35	59	54	36	40	28	27
38	22	48	43	27	65	54	21	57	44	30	44	45	28	35	22	20
3	3	2	1	1	4	4	7	3	2	2	7	2	1	3	6	7
2	2	8	5	5	2	2		13	13	1	7	7	7	2		
					1	1	1		1	1	1					
								1	1	1						
5	7	14	15	9	9	8	4	19	15	15	17	13	7	13	10	8
2	5															
3	2	14	15	9	9	8	4	19	15	15	17	13	7	13	10	8
2	1	11	13	7	6	6	2	13	9	5	7	4	3	6	5	5
1	1	3	2	2	3	2	2	6	6	10	10	9	4	7	5	3
101	87	328	79	77	298	90	74	221	64	44	265	97	48	210	74	61
68	67	69	42	46	56	44	42	26	23	24	28	18	18	35	24	28
4	4	9	9	9	6	6	5	3	1		3	5	3	2	2	1
10	2	26	11	11	26	10	8	19	14	5	30	18	5	20	7	2
								1	1		2	2	2			
4	3	2	3	3	7	5	5	3	4	7	1	1	5	3	2	2
9	5	211	10	3	190	16	7	156	12	5	190	48	9	139	29	19

5 郡家署 年次別 罪種別 認知・検挙件数及び検挙人員

罪種別	平成17年			平成18年			平成19年			平成20年			認知
	認知	検挙	人員	認知	検挙	人員	認知	検挙	人員	認知	検挙	人員	
刑法犯 総数	181	127	56	133	226	31	87	62	23	115	44	27	130
重要犯罪	2			3	2	3							1
凶悪犯				2	1	2							1
殺人				1									
強盗殺人													
強盗傷人													
強盗強姦													
強盗・準強盗													
放火				1	1	2							1
強姦													
粗暴犯	2	2	2	1	1	1	1	3	3	1	1	1	1
凶器準備集合													
暴行							1	1	1	1	1	1	1
傷害	1	1	2					1	1				
脅迫													
恐喝	1	1		1	1	1		1	1				
窃盗犯	129	112	37	94	212	21	51	47	14	93	38	21	81
侵入盗	19	13	4	11	15	2	10	2		13	5	1	13
乗り物盗	34	4	8	20	4	3	7	6	5	13			10
非侵入盗	76	95	25	63	193	16	34	39	9	67	33	20	58
重要窃盗犯	20	15	9	12	16	2	10	6	1	13	5	1	14
知能犯	15	2	2	11	7	5	10	4	1	4	2	3	3
詐欺	14	1	1	8	3	2	8	2		3	1	1	3
横領	1	1	1				1	1					
偽造				3	3	2	1	1	1	1	1	2	
汚職					1	1							
背任													
風俗犯	2			1	1	1							16
賭博													15
わいせつ	2			1	1	1							1
強制わいせつ	2			1	1	1							
公然わいせつ・物													1
その他の刑法犯	33	11	15	24	4	1	25	8	5	17	3	2	28
うち)占有離脱物横領	4	4	4	3			1	3	3	1	1	1	5
うち)公務執行妨害													
うち)住居侵入	5	3	9	2	1		1			3	1	1	3
うち)略取誘拐・人身売買													
うち)盗品等								1	1				
うち)器物損壊等	22	2		17	1		22	4	1	12			18

注: 重要犯罪、重要窃盗犯は外数。

平成21年		平成22年			平成23年			平成24年			平成25年			平成26年		
検挙	人員	認知	検挙	人員	認知	検挙	人員	認知	検挙	人員	認知	検挙	人員	認知	検挙	人員
56	42	90	56	23	115	71	33	74	40	26	60	29	14	37	24	15
					1			1								
1	1	2	2	2	2	2	2	4	4	4	2	1	1			
1	1				1	1	1	3	3	3	2	1	1			
		2	2	2	1	1	1	1	1	1						
32	28	74	45	16	94	56	26	55	30	18	41	18	9	27	18	11
6		19	13	1	7	8	1	8	3		12	9	2	5	3	2
4	5	16	3	2	13	1	2	12	6	7	9	2	1	1		
22	23	39	29	13	74	47	23	35	21	11	20	7	6	21	15	9
6		20	14	2	7	8	1	11	4	1	12	9	2	5	3	2
2	3	2	5	2	7	9	2	1			2	5	1	3	1	1
2	3	2	5	2	7	9	2	1			1	4	1	2	1	1
								1			1	1		1		
16	6				2	1	1	1	2	1	1	1	1	1	1	
15	5															
1	1				2	1	1	1	2	1	1	1	1	1	1	
					1				1							
1	1				1	1	1	1	1	1	1	1	1	1	1	
5	4	12	4	3	10	3	2	13	4	3	14	4	2	6	4	3
3	4	1	3	3	1	1	1		1		1	1	1			
								1	1	1						
		2	1		2			3	1	1	1			3	3	2
1																
		9			6	2	1	8	1	1	9			3	1	1

5 智頭署 年次別 罪種別 認知・検挙件数及び検挙人員

罪種別	平成17年			平成18年			平成19年			平成20年			認知
	認知	検挙	人員	認知	検挙	人員	認知	検挙	人員	認知	検挙	人員	
刑法犯 総数	147	57	39	104	99	28	139	53	25	120	66	24	167
重要犯罪	1						3	1		1	1	2	1
凶悪犯							1			1	1	2	1
殺人										1	1	2	
強盗							1						
強盗殺人													
強盗傷人													
強盗強姦													
強盗・準強盗							1						
放火													1
強姦													
粗暴犯	6	6	8	5	4	6	5	4	4	4	5	5	6
凶器準備集合													
暴行	2	2	2				1			1	2	2	1
傷害	3	3	5	3	2	4	3	3	3	3	3	3	3
脅迫					1		1						
恐喝	1	1	1	2	1	2		1	1				2
窃盗犯	105	29	21	69	88	15	84	35	15	91	30	11	117
侵入盗	30	12	3	11	7	5	18	14	2	13	1		20
乗り物盗	24	7	6	17	4	4	9	4	2	8	4	3	16
非侵入盗	51	10	12	41	77	6	57	17	11	70	25	8	81
重要窃盗犯	34	13	4	14	8	6	21	18	4	15	3	1	21
知能犯	9	14	3	13	1	2	13	7	2	6	25	3	4
詐欺	8	13	3	9	1	2	13	7	2	6	25	3	2
横領				3									1
偽造	1	1		1									1
汚職													
背任													
風俗犯	1						3	2	1				
賭博													
わいせつ	1						3	2	1				
強制わいせつ	1						2	1					
公然わいせつ・物							1	1	1				
その他の刑法犯	26	8	7	17	6	5	33	5	3	18	5	3	39
うち)占有離脱物横領	2	2	2	4	4	3	3	1		1			1
うち)公務執行妨害													
うち)住居侵入	4	1	1	4			5	1	1	4	1	1	6
うち)略取誘拐・人身売買													
うち)盗品等						1				1	1	1	
うち)器物損壊等	19	4	3	9	2	1	24	2	1	11	2		28

注: 重要犯罪、重要窃盗犯は外数。

平成21年		平成22年			平成23年			平成24年			平成25年			平成26年		
検挙	人員	認知	検挙	人員	認知	検挙	人員	認知	検挙	人員	認知	検挙	人員	認知	検挙	人員
46	35	79	101	21	105	49	21	73	49	18	70	43	14	57	27	18
1	1										2	2	1	1	1	1
1	1													1	1	1
														1	1	1
1	1															
5	5	4	4	4	1	1	5	4	4	4	1			1		
1	1	2	2	2				1	1	1						
3	2	2	2	2	1	1	5	2	2	2	1			1		
1	2							1	1							
										1						
32	22	52	88	11	85	32	7	52	40	10	54	37	9	41	18	9
6	2	15	12	3	29	21	1	21	15	2	10	5	3	5	6	3
3	1	5	2		7	3	2	5	3	2	5	1		9	4	2
23	19	32	74	8	49	8	4	26	22	6	39	31	6	27	8	4
6	2	16	13	3	30	22	1	22	17	3	10	5	3	9	9	4
6	5	2	4	1	5	11	5	4	3	3	3	2	2	5	3	6
4	4	2	4	1	3	10	4	3	2	2	2	1	1	5	3	6
1					1			1	1	1						
1	1				1	1	1				1	1	1			
											1	1				
											1	1				
											1	1				
2	2	21	5	5	14	5	4	13	2	1	11	3	3	9	5	2
1	1	1	1		2	2	3					1	1	1		
		2			2	2		1						2	2	
								1	1	1	1	1	1			
		17	1		9	1	1	7			10			5	2	1

5 浜村署 年次別 罪種別 認知・検挙件数及び検挙人員

罪種別	平成17年			平成18年			平成19年			平成20年			認知
	認知	検挙	人員	認知	検挙	人員	認知	検挙	人員	認知	検挙	人員	
刑法犯 総数	158	57	39	140	81	39	113	46	26	114	90	39	80
重要犯罪	3	1	1	4	4	3				2	1		
凶悪犯	1	1	1	1	1	1							
殺人	1	1	1										
強盗				1	1	1							
強盗殺人													
強盗傷人				1	1	1							
強盗強姦													
強盗・準強盗													
放火													
強姦													
粗暴犯	9	9	11	5	5	8	5	5	6	2	2	3	10
凶器準備集合													
暴行	1	1	1	1	1	2			2	1	1	2	2
傷害	3	4	3	2	2	2	4	4	3	1	1	1	4
脅迫	1	1	1	1	1	1	1						4
恐喝	4	3	6	1	1	3		1	1				
窃盗犯	89	32	20	86	46	19	73	27	13	87	72	27	55
侵入盗	17	6	3	9	9		9	7	3	12	3	3	13
乗り物盗	18	7	6	12	2	2	9	2		10	3	4	9
非侵入盗	54	19	11	65	35	17	55	18	10	65	66	20	33
重要窃盗犯	17	6	3	9	9		9	7	3	12	3	3	13
知能犯	9	1	1	13	16	3	10	9	3	8	6	3	4
詐欺	8	1	1	9	14	1	10	7	3	8	6	3	3
横領				2				2					
偽造	1			2	2	2							1
汚職													
背任													
風俗犯	2			7	6	3				2	1		
賭博													
わいせつ	2			7	6	3				2	1		
強制わいせつ	2			3	3	2				2	1		
公然わいせつ・物				4	3	1							
その他の刑法犯	48	14	6	28	7	5	25	5	4	15	9	6	11
うち)占有離脱物横領	3	3	3	5	4	3	1	1	1				1
うち)公務執行妨害													
うち)住居侵入	9	2	3	1	1		6	4	3	7	5	2	3
うち)略取誘拐・人身売買													
うち)盗品等											2	1	
うち)器物損壊等	35	8		21	1		18			8	2	3	7

注: 重要犯罪、重要窃盗犯は外数。

平成21年		平成22年			平成23年			平成24年			平成25年			平成26年		
検挙	人員	認知	検挙	人員	認知	検挙	人員	認知	検挙	人員	認知	検挙	人員	認知	検挙	人員
74	21	72	47	27	92	35	25	90	49	33	65	32	27	69	26	34
					3	3	1	1	1	1	3	3	2			
								1	1	1	3	3	2			
								1	1	1	1	1				
								1	1	1						
											2	2	2			
8	7	3	3	4	8	5	5	7	9	8	3	4	7	6	5	5
2	2				3	2	2	3	3	3				6	5	5
3	3	2	3	4	4	2	2	4	5	5	2	3	6			
3	2				1	1	1		1							
		1									1	1	1			
41	6	49	23	17	63	23	15	59	34	21	40	15	14	47	12	9
6	2	10	2	2	12	2		11	3	3	4	1	1	7		
		14	3	4	16	10	5	21	9	2	8	6	5	9		
35	4	25	18	11	35	11	10	27	22	16	28	8	8	31	12	9
6	2	10	2	2	13	2		11	3	3	6	3	3	7		
21	6	3	17	2	3	1	1	3	1	1	6	6	1	7	4	3
18	3	2	16	2	3	1	1	3	1	1	5	5	1	7	4	3
											1	1				
3	3	1	1													
		1			3	3	1	3	3	1	1				1	1
		1			3	3	1	3	3	1	1				1	1
		1			3	3	1	3	3	1	1				1	1
4	2	16	4	4	15	3	3	17	1	1	12	4	3	9	4	16
1	1	1	2	1	2	2	2	3	1	1		1	1			
		1	1	1												
		4	1	2	2			3			1	1		1	1	12
1	1	10			9			11			11	1	1	6	1	1

5 倉吉署 年次別 罪種別 認知・検挙件数及び検挙人員

罪種別	平成17年			平成18年			平成19年			平成20年			認知
	認知	検挙	人員	認知	検挙	人員	認知	検挙	人員	認知	検挙	人員	
刑法犯 総数	1,047	414	293	970	418	214	911	422	233	863	290	175	834
重要犯罪	6	6	2	7	6		12	12	5	8	6	5	4
凶悪犯	1	1	1	2	1		4	5	5	5	4	3	2
殺人	1	1	1	1	1		1	1	1				1
強盗							2	2	2	2	2	2	1
強盗殺人													1
強盗傷人													
強盗強姦													
強盗・準強盗							2	2	2	2	2	2	
放火							1	1	1	3	2	1	
強姦				1				1	1				
粗暴犯	40	37	46	34	33	31	27	29	30	21	18	18	26
凶器準備集合													
暴行	8	8	9	11	12	14	8	10	9	7	4	4	11
傷害	22	20	26	18	19	15	14	13	17	12	13	13	11
脅迫	2	2	1				3	4	2	2	1	1	
恐喝	8	7	10	5	2	2	2	2	2				4
窃盗犯	735	267	168	658	216	119	629	325	147	618	212	112	588
侵入盗	133	82	12	70	39	5	75	72	9	68	27	10	76
乗り物盗	174	24	26	176	28	14	140	20	31	125	14	15	106
非侵入盗	428	161	130	412	149	100	414	233	107	425	171	87	406
重要窃盗犯	143	85	16	76	41	8	82	78	15	75	29	12	84
知能犯	55	22	12	55	87	12	48	17	12	37	25	14	37
詐欺	51	21	11	52	85	12	45	14	10	34	22	10	29
横領	1	1	1	2	1		3	3	2	1	1	1	3
偽造	3			1	1					2	2	3	5
汚職													
背任													
風俗犯	6	5	1	9	7	2	14	12	9	9	5	3	3
賭博							3	3	7				1
わいせつ	6	5	1	9	7	2	11	9	2	9	5	3	2
強制わいせつ	5	5	1	5	5		8	7		3	2	2	2
公然わいせつ・物	1			4	2	2	3	2	2	6	3	1	
その他の刑法犯	210	82	65	212	74	50	189	34	30	173	26	25	178
うち)占有離脱物横領	54	49	50	45	43	44	27	24	24	21	16	17	19
うち)公務執行妨害	1	1	1	2	2	1	1	1	1				1
うち)住居侵入	20	9	3	20	7	2	10	1		14	3	5	15
うち)略取誘拐・人身売買													
うち)盗品等	2	8	5	1	2	1	1	1	1				1
うち)器物損壊等	133	15	6	139	18	1	147	3	1	129	5	2	137

注: 重要犯罪、重要窃盗犯は外数。

平成21年		平成22年			平成23年			平成24年			平成25年			平成26年		
検挙	人員	認知	検挙	人員	認知	検挙	人員	認知	検挙	人員	認知	検挙	人員	認知	検挙	人員
343	162	719	312	160	660	320	174	595	330	188	577	458	142	572	363	127
2	2	12	7	6	3	5	3	6	6	5	4	4	3	2	1	1
2	2	5	5	4	2	1	1	3	3	3	3	3	2	1	1	1
1	1	1	1	1										1	1	1
1	1	4	4	3	1	1	1	2	2	2	2	2	1			
1	1	1	1													
		1	1	1	1	1	1									
		2	2	2				2	2	2	2	2	1			
											1	1	1			
					1			1	1	1						
20	25	18	17	13	28	29	31	27	28	33	22	21	24	20	13	15
9	9	6	5	3	11	11	11	10	10	12	6	6	6	8	7	8
10	15	10	9	7	14	14	15	12	13	16	14	13	17	9	4	4
					1	2	2	3	3	2	1	1	1	1	1	1
1	1	2	3	3	2	2	3	2	2	3	1	1		2	1	2
271	109	538	228	117	461	249	116	401	252	114	443	395	83	405	279	76
46	10	54	16	7	58	76	11	87	50	6	88	61	12	86	97	13
14	12	122	17	12	85	7	7	64	29	21	80	140	5	83	10	8
211	87	362	195	98	318	166	98	250	173	87	275	194	66	236	172	55
52	12	73	26	17	61	77	13	88	54	8	90	195	14	87	97	13
23	7	17	31	5	15	19	10	26	21	12	20	14	8	32	35	11
16	6	16	30	5	13	16	8	23	19	11	13	9	4	23	23	8
2	1				2	3	2	1	2	1	2	2	1	1	1	
5		1	1					1			5	2	1	8	11	3
								1				1	2			
1		8	3	3	3	4	2	8	8	3	1	1	1	2	1	1
1		8	3	3	3	4	2	8	8	3	1	1	1	2	1	1
		7	2	2	1	4	2	3	3	2	1	1	1	1		
		1	1	1	2			5	5	1				1	1	1
26	19	133	28	18	151	18	14	130	18	23	88	24	24	112	34	23
14	15	10	11	9	22	10	12	11	6	9	16	13	15	20	10	9
1					1	1		2	2	7	2	2	2			
6		13	3	2	10	2	1	9	3	2	7	1	1	13	14	2
		2	2	2				1	1		1	1	1			
1		103	9	2	116	4		101	1	1	59	4	3	71	4	4

5 八橋署 年次別 罪種別 認知・検挙件数及び検挙人員

罪種別	平成17年			平成18年			平成19年			平成20年			認知
	認知	検挙	人員	認知	検挙	人員	認知	検挙	人員	認知	検挙	人員	
刑法犯 総数	264	110	62	221	120	48	235	105	41	245	145	42	233
重要犯罪	5	1	1				4	5	4	2	1		1
凶悪犯	4	1	1				1	3	2	1	1		1
殺人													
強盗殺人							1	1	1	1	1		1
強盗傷人							1	1	1				
強盗強姦										1	1		
強盗・準強盗													1
放火	3												
強姦	1	1	1					2	1				
粗暴犯	5	6	13	6	6	7	5	4	5	7	6	9	5
凶器準備集合													
暴行			2	3	3	5	1	1	1	1	1	1	
傷害	4	5	7	3	3	2	3	3	4	6	5	6	3
脅迫												2	
恐喝	1	1	4				1						2
窃盗犯	190	78	35	170	74	26	163	79	23	187	130	27	200
侵入盗	55	26	2	37	28	2	20	12	4	34	14	2	50
乗り物盗	19	8	9	12	7	2	23	7	2	16	5	4	28
非侵入盗	116	44	24	121	39	22	120	60	17	137	111	21	122
重要窃盗犯	58	26	2	41	34	2	23	17	5	35	15	2	54
知能犯	12	7	3	10	25	8	14	8	7	12	2	2	10
詐欺	12	6	3	9	23	6	10	6	6	12	2	2	6
横領		1		1	2	2	4	2	1				
偽造													4
汚職													
背任													
風俗犯	1						3	2	2	1			
賭博													
わいせつ	1						3	2	2	1			
強制わいせつ	1						3	2	2	1			
公然わいせつ・物													
その他の刑法犯	52	18	10	35	15	7	49	9	2	37	6	4	17
うち)占有離脱物横領	7	8	7	6	6	5							2
うち)公務執行妨害										1	1	1	
うち)住居侵入	14	8	2	3	5	1	10	4	1	6	2		3
うち)略取誘拐・人身売買													
うち)盗品等	1	1	1										
うち)器物損壊等	28	1		26	4	1	37	4		28	1	1	9

注: 重要犯罪、重要窃盗犯は外数。

平成21年		平成22年			平成23年			平成24年			平成25年			平成26年		
検挙	人員	認知	検挙	人員	認知	検挙	人員	認知	検挙	人員	認知	検挙	人員	認知	検挙	人員
147	59	132	117	50	175	90	49	177	118	62	152	149	34	136	103	30
1	2	1			2	4	1	1	1	1				6	5	1
1	2				2	2	1	1	1	1				4	3	1
1	2															
	1															
1	1							1	1	1				3	3	1
					2	2	1							1		
4	8	2	4	3	8	6	9	23	22	16	4	4	5	1	1	1
		1	1	1	3	3	4	11	11	10	2	2	3	1	1	1
2	4	1	3	2	4	3	5	7	7	4	2	2	2			
					1			4	3	2						
2	4							1	1							
123	37	106	101	39	137	68	32	113	77	35	116	134	23	105	84	23
34	8	21	28	3	42	22	7	13	11	4	22	3	5	24	21	3
11	6	25	10	9	13	3	4	17	8	5	14	66	2	13	5	2
78	23	60	63	27	82	43	21	83	58	26	80	65	16	68	58	18
38	9	23	28	3	43	22	7	18	15	7	23	67	6	24	24	4
7	1	8	9	4	5	1	2	10	9	6	8	6	3	6	6	3
1		7	8	4	4	1	2	6	5	3	6	2	1	4	4	1
3	1	1	1		1			1	1	1	1	2	1	1	1	1
3								3	3	2	1	2	1	1	1	1
		1			1	2			2	1	1			2	2	
		1			1	2			2	1	1			2	2	
		1				2								1	1	
		1			1				2	1	1			1	1	
12	11	15	3	4	22	11	5	30	7	3	23	5	3	18	7	2
4	4				3	3	3	2			3			1		
2	3	4	1		4			8	2	1	3	2	2	2	1	
														1	1	
														1	1	1
2	2	9			13	6	2	16	2		11	2		12	1	

5 米子署 年次別 罪種別 認知・検挙件数及び検挙人員

罪種別	平成17年			平成18年			平成19年			平成20年			認知
	認知	検挙	人員	認知	検挙	人員	認知	検挙	人員	認知	検挙	人員	
刑法犯 総数	2,723	1,181	715	2,422	1,235	649	2,331	934	576	2,040	926	560	2,032
重要犯罪	31	24	18	18	14	10	18	15	15	19	6	4	12
凶悪犯	12	8	9	10	5	5	11	15	15	5	5	4	6
殺人	2	2	2				4	4	6	1	1	1	1
強盗	3	2	5	2			3	4	5	2	2	2	2
強盗殺人										1	1	1	1
強盗傷人	1	1	4							1	1	1	
強盗強姦													
強盗・準強盗	2	1	1	2			3	4	5				1
放火	3	3	2	4	2	2	4	4	3	1			2
強姦	4	1		4	3	3		3	1	1	2	1	1
粗暴犯	86	74	91	86	66	93	71	63	75	79	64	79	62
凶器準備集合													
暴行	22	17	17	24	14	19	24	18	19	30	23	24	27
傷害	48	44	57	50	42	65	37	34	43	37	32	36	25
脅迫	6	5	8	4	3	3	4	5	5	4	3	7	6
恐喝	10	8	9	8	7	6	6	6	8	8	6	12	4
窃盗犯	1,865	768	413	1,655	865	378	1,650	632	335	1,402	634	349	1,533
侵入盗	255	162	16	237	126	27	162	102	21	140	127	33	138
乗り物盗	547	45	52	470	38	34	567	46	33	457	44	35	440
非侵入盗	1,063	561	345	948	701	317	921	484	281	805	463	281	955
重要窃盗犯	281	169	20	258	139	33	182	124	29	149	138	38	152
知能犯	253	127	40	206	141	29	108	54	26	126	107	38	85
詐欺	231	103	37	199	131	26	98	48	19	121	99	32	85
横領	8	4	3	1	1		4	1	1	1	2	1	
偽造	14	20		6	9	3	6	5	6	4	6	5	
汚職													
背任													
風俗犯	32	29	15	14	13	9	19	9	10	24	10	5	11
賭博							2	2	6				
わいせつ	32	29	15	14	13	9	17	7	4	24	10	5	11
強制わいせつ	19	16	9	8	9	5	7			14	1		6
公然わいせつ・物	13	13	6	6	4	4	10	7	4	10	9	5	5
その他の刑法犯	475	175	147	451	145	135	472	161	115	404	106	85	335
うち)占有離脱物横領	120	113	109	125	106	104	111	88	83	64	53	50	62
うち)公務執行妨害	4	3	2	4	4	4	4	4	6	2	2	1	1
うち)住居侵入	68	33	12	47	19	15	40	23	10	30	18	13	36
うち)略取誘拐・人身売買													
うち)盗品等	11	13	16	4	2		2	4	4	7	5	4	1
うち)器物損壊等	266	10	5	263	7	3	306	37	9	283	23	11	206

注: 重要犯罪、重要窃盗犯は外数。

平成21年		平成22年			平成23年			平成24年			平成25年			平成26年		
検挙	人員	認知	検挙	人員	認知	検挙	人員	認知	検挙	人員	認知	検挙	人員	認知	検挙	人員
742	474	1,867	930	429	1,740	709	390	1,549	798	368	1,492	927	357	1,482	675	298
5	4	16	10	10	9	14	7	10	10	6	19	15	9	13	11	7
4	3	9	6	7	4	5	4	6	5	4	7	7	5	6	7	5
					1	1	1	1	1	1	2	2	2	1	2	2
1	1	6	2	5	3	4	3	1	1	1	2	2	1	2	1	1
1	1															
		2	1	4				1	1		2	2	1	1	1	1
		4	1	1	3	4	3			1				1		
1			1	1				3	3	2				3	3	1
2	2	3	3	1				1			3	3	2		1	1
60	68	54	48	50	41	34	34	41	33	32	53	50	49	40	30	32
24	23	28	25	24	25	22	22	16	14	14	17	15	16	17	14	15
24	34	19	18	18	11	9	11	23	18	17	32	29	29	19	13	13
6	6	3	2	2	2	1		2	1	1	4	4	3	2	1	1
6	5	4	3	6	3	2	1					2	1	2	2	3
515	290	1,447	688	296	1,420	537	278	1,302	618	240	1,140	744	232	1,159	497	191
79	13	179	119	13	172	98	23	126	85	16	71	42	12	92	68	11
32	33	504	32	28	538	59	37	391	57	38	389	117	20	449	45	25
404	244	764	537	255	710	380	218	785	476	186	680	585	200	618	384	155
87	21	185	122	17	180	103	25	137	92	18	78	138	18	95	73	14
71	33	41	120	19	39	42	17	45	55	18	59	60	21	39	39	22
70	30	39	119	15	33	36	13	32	42	13	41	43	15	31	30	18
					2	2	2	1	1	1	2	2	2	3	3	3
1	3	2	1	4	4	4	2	12	12	4	16	15	4	5	6	1
3	3	9	6	5	6	10	4	7	8	4	13	9	5	9	5	3
3	3	9	6	5	6	10	4	7	8	4	13	9	5	9	5	3
1	1	6	4	3	5	8	2	3	4	1	12	8	4	7	4	2
2	2	3	2	2	1	2	2	4	4	3	1	1	1	2	1	1
89	77	307	62	52	230	81	53	148	79	70	220	57	45	229	97	45
52	55	62	47	43	55	41	43	56	55	55	54	35	32	65	38	36
1		2	2	1				2	2	2	2	2		2	2	2
11	5	24	5	2	26	8		14	7	2	40	7	6	19	14	1
		1				1	1	1	1	1						
1	1			1	1	1	1	2	2	2						
10	6	214	7	5	143	25	2	71	11	7	116	8	3	133	35	2

5 境港署 年次別 罪種別 認知・検挙件数及び検挙人員

罪種別	平成17年			平成18年			平成19年			平成20年			認知
	認知	検挙	人員	認知	検挙	人員	認知	検挙	人員	認知	検挙	人員	
刑法犯 総数	436	179	141	466	168	125	398	161	124	331	161	108	344
重要犯罪	1	3	1	7	3	2	5	8	3	2	1	1	4
凶悪犯	1	1	1				3	3	1	2	1	1	1
殺人										1			
強盗殺人										1			
強盗傷人													
強盗強姦													
強盗・準強盗													
放火													1
強姦	1	1	1				3	3	1	1	1	1	
粗暴犯	20	18	23	18	14	19	11	8	8	13	10	11	16
凶器準備集合													
暴行	3	2	3	5	3	3	5	2	2	8	5	6	7
傷害	13	13	17	7	7	9	5	5	5	4	5	5	6
脅迫	3	3	3	3	2	2	1	1	1	1			2
恐喝	1			3	2	5							1
窃盗犯	290	106	80	326	103	74	265	114	82	241	116	73	259
侵入盗	49	26	8	61	25	8	33	7	3	27	30	1	39
乗り物盗	95	17	14	116	5	5	70	11	12	62	6	5	57
非侵入盗	146	63	58	149	73	61	162	96	67	152	80	67	163
重要窃盗犯	51	29	10	61	25	8	34	7	4	28	30	1	42
知能犯	39	28	11	25	27	10	24	10	8	16	9	6	15
詐欺	28	19	8	24	24	7	23	8	5	13	7	4	14
横領	1	1	1					1	1	2	1	2	
偽造	10	8	2	1	3	3	1	1	2	1	1		1
汚職													
背任													
風俗犯		2		8	3	2	6	6	5	1	3	1	5
賭博													
わいせつ		2		8	3	2	6	6	5	1	3	1	5
強制わいせつ		2		7	3	2	2	5	2				3
公然わいせつ・物				1			4	1	3	1	3	1	2
その他の刑法犯	86	24	26	89	21	20	89	20	20	58	22	16	48
うち)占有離脱物横領	20	17	18	23	17	19	14	10	8	11	10	11	8
うち)公務執行妨害	1	1	3				2	2	1				
うち)住居侵入	6	2	2	8	3	1	6	1	5	5	1		6
うち)略取誘拐・人身売買													
うち)盗品等		2	2				1	1	1	2	3	2	
うち)器物損壊等	59	2	1	58	1		65	6	5	38	7	3	34

注: 重要犯罪、重要窃盗犯は外数。

平成21年		平成22年			平成23年			平成24年			平成25年			平成26年		
検挙	人員	認知	検挙	人員	認知	検挙	人員	認知	検挙	人員	認知	検挙	人員	認知	検挙	人員
196	78	283	121	76	272	134	72	216	113	81	219	118	82	206	129	93
2		1		1	2	1	1	2	1	1	3	2	2		1	1
1					1	1	1	1	1	1	1	1	1			
								1	1	1						
								1	1	1						
1					1	1	1									
10	10	9	5	8	7	7	7	10	8	10	13	13	13	4	6	7
4	4	3	2	4	4	4	3	2	2	2	3	1	3	3	4	4
4	4	3	1	2	3	3	4	8	6	8	10	12	10	1	2	3
2	2	2	2	2												
		1														
132	53	205	100	55	219	119	57	165	84	50	159	81	52	172	107	70
26	7	20	15	5	23	19	3	25	15	2	17	10	3	15	4	1
3	3	66	17	10	60	5	5	35	5	3	37	5	4	31	6	3
103	43	119	68	40	136	95	49	105	64	45	105	66	45	126	97	66
26	7	22	21	7	25	20	4	26	15	2	18	11	4	15	5	2
34	4	10	6	2	10	4	4	6	8	10	7	8	3	3	2	2
33	4	9	5	2	8	3	3	5	7	9	5	6	2	2	1	1
		1	1		1	1	1	1	1	1	1					
1											1	1		1	1	1
					1							1	1			
2		2		1	1			1			5	1	1	3	3	2
2		2		1	1			1			5	1	1	3	3	2
1		1		1	1			1			2	1	1		1	1
1		1									3			3	2	1
17	11	57	10	10	34	3	3	33	12	10	34	14	12	24	11	12
6	7	8	8	8	6	3	3	8	6	2	12	8	8	5	10	11
								2	2							
6	3	2			3			5	3	3	3	2				
											2	2	2			
4	1	46	1	1	24			18	1	1	16	1	1	19	1	1

5 黒坂署 年次別 罪種別 認知・検挙件数及び検挙人員

罪種別	平成17年			平成18年			平成19年			平成20年			認知
	認知	検挙	人員	認知	検挙	人員	認知	検挙	人員	認知	検挙	人員	
刑法犯 総数	194	42	44	153	89	30	140	97	36	137	44	18	138
重要犯罪	4	3	3	1	1	1	1	1	1	1			1
凶悪犯	3	3	3	1	1	1							1
殺人	1	1											
強盗	1	1	2										
強盗殺人													
強盗傷人	1	1	2										
強盗強姦													
強盗・準強盗													
放火	1	1	1										1
強姦				1	1	1							
粗暴犯	7	4	3	4	4	4	4	3	3				1
凶器準備集合													
暴行	3	1		2	2	2							
傷害	3	3	3	2	2	2	4	3	3				1
脅迫													
喝	1												
窃盗犯	135	25	28	109	77	17	100	72	21	101	36	12	107
侵入盗	37	2		48	21	4	17	30	2	20	1		11
乗り物盗	15	6	8	7	2	2	18	4	6	14	14	3	9
非侵入盗	83	17	20	54	54	11	65	38	13	67	21	9	87
重要窃盗犯	38	7	7	50	22	4	17	32	6	22	4	2	14
知能犯	19	6	5	9	1	1	9	5	4	9	5	4	7
詐欺	17	6	5	9	1	1	6	2	1	8	4	3	7
横領													
偽造	2						3	3	3	1	1	1	
汚職													
背任													
風俗犯	1			1			2	2	2	1			
賭博													
わいせつ	1			1			2	2	2	1			
強制わいせつ	1						1	1	1	1			
公然わいせつ・物				1			1	1	1				
その他の刑法犯	29	4	5	29	6	7	25	15	6	26	3	2	22
うち)占有離脱物横領	3			5	2	2	3	3	3	2			3
うち)公務執行妨害	2	2	2										
うち)住居侵入	6	2	3	6	1	1	8	7	1	6	2	2	1
うち)略取誘拐・人身売買													
うち)盗品等													
うち)器物損壊等	18			17	2	3	12	3		17	1		18

注: 重要犯罪、重要窃盗犯は外数。

平成21年		平成22年			平成23年			平成24年			平成25年			平成26年		
検挙	人員	認知	検挙	人員	認知	検挙	人員	認知	検挙	人員	認知	検挙	人員	認知	検挙	人員
29	23	104	68	21	82	33	22	89	40	26	69	67	12	83	41	18
			1		2	2	1				1	1	1	2	1	1
			1		2	2	1							1		
					1	1	1									
			1		1	1	1							1		
1	1	2	1	2	3	3	3	7	7	8	2	2	2	1	1	1
		1	1	2				4	4	5	1	1	1			
1	1	1			3	3	3	3	3	3	1	1	1	1	1	1
21	15	77	43	17	63	22	13	70	25	15	52	61	7	64	34	14
1		13	4	1	18	13	3	18	6	2	5	1		11	7	2
		7	2	3	9	1	2	10	7	6	2	43		6	1	
20	15	57	37	13	36	8	8	42	12	7	45	17	7	47	26	12
1		14	5	1	23	13	3	21	7	3	5	44		11	7	2
3	3	3	22	2	1			7	7	3	3	2	1	3	2	2
3	3	2	22	2	1			7	6	2	2	2	1	3	1	1
		1							1	1	1				1	1
											2	2	2	2	1	1
											2	2	2	2	1	1
											1	1	1	1	1	1
											1	1	1	1		
4	4	22	1		13	6	5	5	1		10			12	3	
3	3					1	1							1	1	
1	1				1			1	1		4			3	2	
		20	1		8	2	1	4			6			7		

5 岩美署 年次別 罪種別 認知・検挙件数及び検挙人員

罪種別	平成17年		
	認知	検挙	人員
刑法犯 総数	13	6	6
重要犯罪			
凶悪犯			
殺 人			
強 盗			
強盗殺人			
強盗傷人			
強盗強姦			
強盗・準強盗			
放 火			
強 姦			
粗 暴 犯	1	1	1
凶器準備集合			
暴 行			
傷 害	1	1	1
脅 迫			
恐 喝			
窃盗犯	8	4	3
侵 入 盗	1		
乗 り 物 盗			
非 侵 入 盗	7	4	3
重要窃盗犯	1		
知能犯			
詐 欺			
横 領			
偽 造			
汚 職			
背 任			
風俗犯			
賭 博			
わ い せ つ			
強制わいせつ			
公然わいせつ・物			
その他の刑法犯	4	1	2
うち)占有離脱物横領	1		
うち)公務執行妨害	1	1	1
うち)住居侵入	1		1
うち)略取誘拐・人身売買			
うち)盗品等			
うち)器物損壊等	1		

注1:平成17年の数値は1月から3月までの数値で、鳥取署の内数

注2:重要犯罪、重要窃盗犯は外数。

5 溝口署 年次別 罪種別 認知・検挙件数及び検挙人員

罪種別	平成17年		
	認知	検挙	人員
刑法犯 総数	30	4	3
重要犯罪			
凶悪犯			
殺 人			
強 盗			
強盗殺人			
強盗傷人			
強盗強姦			
強盗・準強盗			
放 火			
強 姦			
粗暴犯	2	1	1
凶器準備集合			
暴 行			
傷 害	2	1	1
脅 迫			
恐 喝			
窃盗犯	23	1	1
侵 入 盗	7		
乗 り 物 盗	1	1	1
非 侵 入 盗	15		
重要窃盗犯	7	1	1
知能犯	1	2	1
詐 欺	1	2	1
横 領			
偽 造			
汚 職			
背 任			
風俗犯			
賭 博			
わ い せ つ			
強制わいせつ			
公然わいせつ・物			
その他の刑法犯	4		
うち)占有離脱物横領			
うち)公務執行妨害			
うち)住居侵入	2		
うち)略取誘拐・人身売買			
うち)盗品等			
うち)器物損壊等	2		

注1:平成17年の数値は1月から3月までの数値で、黒坂署の内数

注2:重要犯罪、重要窃盗犯は外数。

6 重要犯罪・重要窃盗犯 認知・検挙件数及び検挙人員 前年対比

罪種（手口）	認知件数				平成26年
	平成26年	平成25年	増減		
			件数	増減率	
重要犯罪	33	45	-12	-26.7	28
殺人	3	5	-2	-40.0	4
強盗	2	4	-2	-50.0	1
放火	8	4	4	100.0	8
強姦	3	5	-2	-40.0	2
略取誘拐・人身売買	1	3	-2	-66.7	1
強制わいせつ	16	24	-8	-33.3	12
重要窃盗犯	319	319			285
侵入盗	301	301			264
住宅対象	159	153	6	3.9	152
その他	142	148	-6	-4.1	112
自動車盗	14	11	3	27.3	19
ひったくり	3	5	-2	-40.0	1
すり	1	2	-1	-50.0	1

罪種（手口）	検挙人員				平成26年
	平成26年	平成25年	増減		
			人員	増減率	
重要犯罪	20	27	-7	-25.9	20
殺人	4	4			4
強盗	1	2	-1	-50.0	1
放火	4	4			4
強姦	2	4	-2	-50.0	2
略取誘拐・人身売買		3	-3	-100.0	
強制わいせつ	9	10	-1	-10.0	9
重要窃盗犯	55	64	-9	-14.1	48
侵入盗	45	47	-2	-4.3	40
住宅対象	20	21	-1	-4.8	17
その他	25	26	-1	-3.8	23
自動車盗	9	10	-1	-10.0	8
ひったくり	1	4	-3	-75.0	
すり		3	-3	-100.0	

注 侵入盗の「住宅対象」とは、空き巣、忍込み及び居空きをいう。

検挙件数			検挙率		
平成25年	増減		平成26年	平成25年	増減 (ポイント)
	件数	増減率			
37	-9	-24.3	84.8	82.2	2.6
5	-1	-20.0	133.3	100.0	33.3
4	-3	-75.0	50.0	100.0	-50.0
4	4	100.0	100.0	100.0	
5	-3	-60.0	66.7	100.0	-33.3
3	-2	-66.7	100.0	100.0	
16	-4	-25.0	75.0	66.7	8.3
617	-332	-53.8	89.3	193.4	-104.1
189	75	39.7	87.7	62.8	24.9
91	61	67.0	95.6	59.5	36.1
98	14	14.3	78.9	66.2	12.7
422	-403	-95.5	135.7	3,836.4	-3,700.7
4	-3	-75.0	33.3	80.0	-46.7
2	-1	-50.0	100.0	100.0	

成人			少年			
平成25年	増減		平成26年	平成25年	増減	
	人員	増減率			人員	増減率
24	-4	-16.7		3	-3	-100.0
4						
2	-1	-50.0				
4						
4	-2	-50.0				
3	-3	-100.0				
7	2	28.6		3	-3	-100.0
56	-8	-14.3	7	8	-1	-12.5
43	-3	-7.0	5	4	1	25.0
19	-2	-10.5	3	2	1	50.0
24	-1	-4.2	2	2		
10	-2	-20.0	1		1	
2	-2	-100.0	1	2	-1	-50.0
1	-1	-100.0		2	-2	-100.0

7 罪種別 認知・検挙件数及び検挙人員 前年対比

罪種別	認知件数				検挙件数			
	平成 26年	平成 25年	増減		平成 26年	平成 25年	増減	
			件数	%			件数	%
刑法犯 総数	4,077	4,279	-202	-4.7	2,139	2,740	-601	-21.9
重要犯罪	33	45	-12	-26.7	28	37	-9	-24.3
凶悪犯	16	18	-2	-11.1	15	18	-3	-16.7
殺人	3	5	-2	-40.0	4	5	-1	-20.0
強盗	2	4	-2	-50.0	1	4	-3	-75.0
強盗殺人								
強盗傷人	1	2	-1	-50.0	1	2	-1	-50.0
強盗強姦								
強盗・準強盗	1	2	-1	-50.0		2	-2	-100.0
放火	8	4	4	100.0	8	4	4	100.0
強姦	3	5	-2	-40.0	2	5	-3	-60.0
粗暴犯	121	160	-39	-24.4	100	154	-54	-35.1
凶器準備集合								
暴行	47	50	-3	-6.0	41	43	-2	-4.7
傷害	54	93	-39	-41.9	41	92	-51	-55.4
脅迫	10	11	-1	-9.1	9	11	-2	-18.2
恐喝	10	6	4	66.7	9	8	1	12.5
窃盗犯	3,141	3,215	-74	-2.3	1,640	2,175	-535	-24.6
侵入盗	301	301	0	0.0	264	189	75	39.7
乗り物盗	1,025	952	73	7.7	116	518	-402	-77.6
非侵入盗	1,815	1,962	-147	-7.5	1,260	1,468	-208	-14.2
重要窃盗犯	319	319	0	0.0	285	617	-332	-53.8
知能犯	138	167	-29	-17.4	121	157	-36	-22.9
詐欺	112	119	-7	-5.9	89	117	-28	-23.9
横領	9	15	-6	-40.0	13	9	4	44.4
偽造	17	32	-15	-46.9	19	29	-10	-34.5
瀆職		1	-1	-100.0				
うち)賄賂								
背任						2	-2	-100.0
風俗犯	32	42	-10	-23.8	24	28	-4	-14.3
賭博								
わいせつ	32	42	-10	-23.8	24	28	-4	-14.3
強制わいせつ	16	24	-8	-33.3	12	16	-4	-25.0
公然わいせつ・物	16	18	-2	-11.1	12	12	0	0.0
その他の刑法犯	629	677	-48	-7.1	239	208	31	14.9
うち)公務執行妨害	6	7	-1	-14.3	6	9	-3	-33.3
うち)住居侵入	61	89	-28	-31.5	42	31	11	35.5
うち)略取誘拐・人身売買	1	3	-2	-66.7	1	3	-2	-66.7
うち)盗品等	4	4	0	0.0	3	4	-1	-25.0
うち)器物損壊等	395	428	-33	-7.7	74	64	10	15.6
うち)占脱	128	114	14	12.3	83	77	6	7.8
組織的犯罪処罰法	1		1		1		1	

注1 重要犯罪、及び重要窃盗犯並びに組織的犯罪処罰法は外数。

検挙率			検挙人員				うち) 少年			
平成 26年	平成 25年	増減 ポイント	平成 26年	平成 25年	増 減		平成 26年	平成 25年	増 減	
					人員	%			人員	%
52.5	64.0	-11.6	1,042	1,180	-138	-11.7	183	271	-88	-32.5
84.8	82.2	2.6	20	27	-7	-25.9		3	-3	-100.0
93.8	100.0	-6.3	11	14	-3	-21.4				
133.3	100.0	33.3	4	4	0	0.0				
50.0	100.0	-50.0	1	2	-1	-50.0				
100.0	100.0	0.0	1	1	0	0.0				
0.0	100.0	-100.0		1	-1	-100.0				
100.0	100.0	0.0	4	4	0	0.0				
66.7	100.0	-33.3	2	4	-2	-50.0				
82.6	96.3	-13.6	104	165	-61	-37.0	9	40	-31	-77.5
87.2	86.0	1.2	41	47	-6	-12.8		6	-6	-100.0
75.9	98.9	-23.0	40	101	-61	-60.4	5	30	-25	-83.3
90.0	100.0	-10.0	7	8	-1	-12.5		1	-1	-100.0
90.0	133.3	-43.3	16	9	7	77.8	4	3	1	33.3
52.2	67.7	-15.4	669	768	-99	-12.9	110	183	-73	-39.9
87.7	62.8	24.9	45	47	-2	-4.3	5	4	1	25.0
11.3	54.4	-43.1	66	90	-24	-26.7	35	48	-13	-27.1
69.4	74.8	-5.4	558	631	-73	-11.6	70	131	-61	-46.6
89.3	193.4	-104.1	55	64	-9	-14.1	7	8	-1	-12.5
87.7	94.0	-6.3	78	76	2	2.6	1		1	
79.5	98.3	-18.9	59	54	5	9.3	1		1	
144.4	60.0	84.4	13	5	8	160.0				
111.8	90.6	21.1	6	14	-8	-57.1				
	0.0									
	-	-		3	-3	-100.0				
75.0	66.7	8.3	16	17	-1	-5.9	1	4	-3	-75.0
75.0	66.7	8.3	16	17	-1	-5.9	1	4	-3	-75.0
75.0	66.7	8.3	9	10	-1	-10.0		3	-3	-100.0
75.0	66.7	8.3	7	7	0	0.0	1	1	0	0.0
38.0	30.7	7.3	164	140	24	17.1	62	44	18	40.9
100.0	128.6	-28.6	3	5	-2	-40.0		2	-2	-100.0
68.9	34.8	34.0	19	14	5	35.7	13	4	9	225.0
100.0	100.0	0.0		3	-3	-100.0				
75.0	100.0	-25.0	3	8	-5	-62.5	3	7	-4	-57.1
18.7	15.0	3.8	29	17	12	70.6	9	3	6	200.0
64.8	67.5	-2.7	84	76	8	10.5	36	28	8	28.6
100.0		100.0	2		2					

8 罪種別 署別 認知・検挙件数及び検挙人員

罪種別	総数			鳥取			郡家			智頭			認知
	認知	検挙	人員	認知	検挙	人員	認知	検挙	人員	認知	検挙	人員	
刑法犯 総数	4,077	2,139	1,042	1,435	750	408	37	24	15	57	27	18	69
重要犯罪	33	28	20	9	8	8				1	1	1	
凶悪犯	16	15	11	3	3	3				1	1	1	
殺人	3	4	4	1	1	1							
強盗	2	1	1										
強盗殺人													
強盗傷人	1	1	1										
強盗強姦													
強盗・準強盗	1												
放火	8	8	4	1	1	1				1	1	1	
強姦	3	2	2	1	1	1							
粗暴犯	121	100	104	48	44	43				1			6
凶器準備集合													
暴行	47	41	41	12	10	8							6
傷害	54	41	40	23	21	19				1			
脅迫	10	9	7	7	7	5							
恐喝	10	9	16	6	6	11							
窃盗犯	3,141	1,640	669	1,121	591	266	27	18	11	41	18	9	47
侵入盗	301	264	45	56	58	10	5	3	2	5	6	3	7
乗り物盗	1,025	116	66	424	45	26	1			9	4	2	9
非侵入盗	1,815	1,260	558	641	488	230	21	15	9	27	8	4	31
重要窃盗犯	319	285	55	66	67	14	5	3	2	9	9	4	7
知能犯	138	121	78	40	28	27	3	1	1	5	3	6	7
詐欺	112	89	59	35	22	20	2	1	1	5	3	6	7
横領	9	13	13	3	6	7	1						
偽造	17	19	6	2									
流し													
うち) 賄賂													
背任													
風俗犯	32	24	16	13	10	8	1	1					
賭博													
わいせつ	32	24	16	13	10	8	1	1					
強制わいせつ	16	12	9	6	5	5							
公然わいせつ・物	16	12	7	7	5	3	1	1					
その他の刑法犯	629	239	164	210	74	61	6	4	3	9	5	2	9
うち)占有離脱物横領	128	83	84	35	24	28				1			
うち)公務執行妨害	6	6	3	2	2	1				2	2		
うち)住居侵入	61	42	19	20	7	2	3	3	2				1
うち)略取誘拐・人身売買	1	1											
うち)盗品等	4	3	3	3	2	2							
うち)器物損壊等	395	74	29	139	29	19	3	1	1	5	2	1	6
組織的犯罪処罰法	1	1	2										

注1: 重要犯罪、及び重要窃盗犯並びに組織的犯罪処罰法は外数。

注2: 本部検挙1件1人(横領)を含む。

浜 村		倉 吉			八 橋			米 子			境 港			黒 坂		
検挙	人員	認知	検挙	人員	認知	検挙	人員	認知	検挙	人員	認知	検挙	人員	認知	検挙	人員
26	34	572	363	127	136	103	30	1,482	675	298	206	129	93	83	41	18
		2	1	1	6	5	1	13	11	7		1	1	2	1	1
		1	1	1	4	3	1	6	7	5				1		
		1	1	1				1	2	2						
								2	1	1						
								1	1	1						
					3	3	1	1								
					1			3	3	1				1		
5	5	20	13	15	1	1	1	40	30	32	4	6	7	1	1	1
5	5	8	7	8	1	1	1	17	14	15	3	4	4			
		9	4	4				19	13	13	1	2	3	1	1	1
		1	1	1				2	1	1						
		2	1	2				2	2	3						
12	9	405	279	76	105	84	23	1,159	497	191	172	107	70	64	34	14
		86	97	13	24	21	3	92	68	11	15	4	1	11	7	2
		83	10	8	13	5	2	449	45	25	31	6	3	6	1	
12	9	236	172	55	68	58	18	618	384	155	126	97	66	47	26	12
		87	97	13	24	24	4	95	73	14	15	5	2	11	7	2
4	3	32	35	11	6	6	3	39	39	22	3	2	2	3	2	2
4	3	23	23	8	4	4	1	31	30	18	2	1	1	3	1	1
		1	1		1	1	1	3	3	3					1	1
		8	11	3	1	1	1	5	6	1	1	1	1			
1	1	2	1	1	2	2		9	5	3	3	3	2	2	1	1
1	1	2	1	1	2	2		9	5	3	3	3	2	2	1	1
		1			1	1		7	4	2		1	1	1	1	1
1	1	1	1	1	1	1		2	1	1	3	2	1	1		
4	16	112	34	23	18	7	2	229	97	45	24	11	12	12	3	
		20	10	9	1			65	38	36	5	10	11	1	1	
								2	2	2						
1	12	13	14	2	2	1		19	14	1				3	2	
					1	1										
					1	1	1									
1	1	71	4	4	12	1		133	35	2	19	1	1	7		
		1	1	2												

9 罪種別 認知・検挙件数及び検挙人員

罪種	認知件数				検挙件数					
	総数	うち) 既届		総数	自署管内発生事件					
		うち) 本月事件	うち) 本月事件		うち) 解決	計	うち) 既届	うち) 未届(現認を除く)		
刑法犯総数	4,077	2,806	3,461	2,685	2,139	55	1,789	1,217	547	
凶悪犯	16	10	15	9	15		14	14		
殺人	3	3	3	3	4		4	4		
殺人	3	3	3	3	4		4	4		
組織的殺人										
組織的嬰兒殺人										
殺人予備										
自殺関与・同意殺人										
強盗	2	1	2	1	1		1	1		
強盗殺人										
強盗傷人	1	1	1	1	1		1	1		
強盗強姦										
強盗・準強盗	1		1							
放火	8	4	8	4	8		8	8		
強姦	3	2	2	1	2		1	1		
粗暴犯	121	83	119	81	100		99	97	2	
凶器準備集合										
暴行	47	39	45	37	41		41	39	2	
傷害	54	35	54	35	41		41	41		
うち) 傷害致死										
脅迫	10	7	10	7	9		8	8		
恐喝	10	2	10	2	9		9	9		
窃盗犯	3,141	2,224	2,668	2,136	1,640	44	1,319	866	442	
侵入窃盗	301	160	229	156	264	3	185	109	74	
乗り物盗	1,025	776	978	761	116	14	105	61	43	
非侵入窃盗	1,815	1,288	1,461	1,219	1,260	27	1,029	696	325	
知能犯	138	32	113	29	121	1	110	91	19	
詐欺	112	29	94	27	89	1	79	66	13	
横領	9	1	8	1	13		12	11	1	
うち) 業務上横領	7	1	6	1	9		8	8		
偽造	17	2	11	1	19		19	14	5	
通貨偽造	1	1	1	1						
文書偽造	16	1	10		19		19	14	5	
支払用カード偽造										
有価証券偽造										
印章偽造										
汚職										
うち) 賄賂										
あつせん利得処罰法										
背任										
風俗犯	32	23	30	23	24		24	21	3	
賭博										
普通賭博										
常習賭博										
賭博開張等										

他署管内発生事件				自署管内発生事件で他署が検挙した件数				検挙人員			
				総数		うち) 既届		総数		うち) 少年	
計	うち)他県発生事件		既届	うち) 他県		うち) 既届	うち) 他県		女	女	
	うち)他県発生事件	既届		うち)他県発生事件	既届		女	少年			女
350	264	296	248	136	50	79	31	1,042	260	183	46
1				1				11			
								4			
								4			
								1			
								1			
								4			
1				1				2			
1	1	1	1	1	1	1	1	104	9	9	
								41	5		
								40	2	5	
								1	1		
1	1	1	1	1	1	1	1	7			
								16	2	4	
321	245	283	239	113	37	67	23	669	222	110	38
79	65	71	62	23	9	17	8	45	5	5	
11	9	11	9	6	4	6	4	66	10	35	7
231	171	201	168	84	24	44	11	558	207	70	31
11	6	4	1	13	8	6	3	78	7	1	
10	6	4	1	11	7	6	3	59	4	1	
1				1				13	2		
1				1				8	2		
				1	1			6	1		
				1	1			6	1		
								16		1	

9 罪種別 認知・検挙件数及び検挙人員(つづき)

罪種	認知件数				検挙件数				
	総数	うち)		うち) 既届	総数	うち) 解決	自署管内発生事件		
		うち) 本月事件	うち) 既届				計	うち) 既届	うち) 未届(現認を除く)
わ い せ つ	32	23	30	23	24		24	21	3
強 制 わ い せ つ	16	12	16	12	12		12	12	
公 然 わ い せ つ	15	11	14	11	10		10	9	1
わ い せ つ 物 頒 布 等	1				2		2		2
そ の 他 の 刑 法 犯	629	434	516	407	239	10	223	128	81
占 有 離 脱 物 横 領	128	46	40	33	83	2	80	7	73
危 険 運 転 致 死 傷									
過 失 傷 害	1		1						
過 失 致 死									
業 務 上 等 過 失 致 死 傷	3		3		2		2	2	
内 乱									
外 患									
国 交									
公 務 執 行 妨 害	6	6			6		6		
逃 走									
犯 人 蔵 匿 証 拠 隠 滅	3		1		2		2	1	1
騷 乱									
失 火	3	1	2	1	3	2	3	2	1
劇 物 破 裂 ・ ガ ス 漏 出									
出 水 ・ 水 利 妨 害									
往 来 妨 害					1		1	1	
住 居 侵 入	61	49	56	47	42	1	30	26	2
秘 密 侵 害									
あ へ ん 煙 吸 食 所 持									
飲 料 水 汚 染									
偽 証									
虚 偽 告 訴	1		1		1		1	1	
淫 行 勸 誘 ・ 重 婚									
富 く じ									
礼 拝 所 不 敬									
墮 胎									
遺 棄	1	1	1	1	1		1	1	
逮 捕 監 禁									
略 取 誘 拐 ・ 人 身 売 買	1	1	1	1	1		1	1	
名 誉 毀 損	5		5		6	1	6	6	
信 用 毀 損 ・ 威 力 業 務 妨 害	7	3	7	3	7		7	7	
不 動 産 侵 奪									
盜 品 等	4	2	1		3		3	1	2
文 書 等 毀 棄	1				1		1		
建 造 物 等 損 壊	7	4	5	3	4		4	2	
境 界 損 壊									
器 物 損 壊 等	395	320	391	317	74	4	73	69	1
暴 力 行 為 等 処 罰 法	1	1	1	1	1		1	1	
決 闘 罪 ニ 関 ス ル 件									
爆 発 物 取 締 罰 則									
航 空 機 強 取 等 処 罰 法									
火 炎 び ん 使 用 処 罰 法									
航 空 危 険 行 為 処 罰 法									
人 質 強 要 行 為 処 罰 法									
毒 物 混 入 等 防 止 等 法									
サ リ ン 等 被 害 防 止 法									
組 織 的 犯 罪 処 罰 等 法 律	1				1		1		1
公 衆 等 資 金 提 供 等 処 罰 法									

他署管内発生事件				自署管内発生事件で他署が検挙した件数				検挙人員			
				総数		うち) 既届		総数		うち) 少年	
計	うち) 他県発生事件	既届	うち) 他県発生事件	うち) 他県	うち) 他県	うち) 他県	うち) 他県	女	女	女	女
								16		1	
								9			
								6		1	
								1			
16	12	8	7	8	4	5	4	164	22	62	8
3				3				84	10	36	6
								2			
								3			
								4			
								2	1		
								1			
12	11	7	6	3	2	3	2	19		13	
								1			
								1			
								7	3		
								2		1	
								3	1	3	1
								1	1		
								3			
1	1	1	1	2	2	2	2	29	4	9	1
								2	2		

10 罪種別 死傷被害者数

罪種	死傷被害者数		死者		重傷者		軽傷者	
	総数	うち) 女		うち) 女		うち) 女		うち) 女
刑法犯総数	71	29	2	2	11	6	58	21
凶悪犯	6	3	2	2	1	1	3	-
殺人	3	2	1	1	1	1	1	-
殺人	3	2	1	1	1	1	1	-
嬰兒殺人	-	-	-	-	-	-	-	-
組織的殺人	-	-	-	-	-	-	-	-
組織的嬰兒殺人	-	-	-	-	-	-	-	-
殺人予備	-	-	-	-	-	-	-	-
自殺関与・同意殺人	-	-	-	-	-	-	-	-
強盗	1	-	-	-	-	-	1	-
強盗殺人	-	-	-	-	-	-	-	-
強盗傷人	1	-	-	-	-	-	1	-
強盗強姦	-	-	-	-	-	-	-	-
強盗・準強盗	-	-	-	-	-	-	-	-
放火	2	1	1	1	-	-	1	-
強姦	-	-	-	-	-	-	-	-
粗暴犯	59	24	-	-	7	5	52	19
凶器準備集合	-	-	-	-	-	-	-	-
暴行	-	-	-	-	-	-	-	-
傷害	59	24	-	-	7	5	52	19
うち) 傷害致死	-	-	-	-	-	-	-	-
脅迫	-	-	-	-	-	-	-	-
恐喝	-	-	-	-	-	-	-	-
窃盗犯	-	-	-	-	-	-	-	-
侵入窃盗	-	-	-	-	-	-	-	-
乗り物窃盗	-	-	-	-	-	-	-	-
非侵入窃盗	-	-	-	-	-	-	-	-
知能犯	-	-	-	-	-	-	-	-
詐欺	-	-	-	-	-	-	-	-
横領	-	-	-	-	-	-	-	-
うち) 業務上横領	-	-	-	-	-	-	-	-
偽造	-	-	-	-	-	-	-	-
通貨偽造	-	-	-	-	-	-	-	-
文書偽造	-	-	-	-	-	-	-	-
支払用カード偽造	-	-	-	-	-	-	-	-
有価証券偽造	-	-	-	-	-	-	-	-
印章偽造	-	-	-	-	-	-	-	-
汚職	-	-	-	-	-	-	-	-
うち) 賄賂	-	-	-	-	-	-	-	-
あつせん利得処罰法	-	-	-	-	-	-	-	-
背任	-	-	-	-	-	-	-	-
風俗犯	2	2	-	-	-	-	2	2
賭博	-	-	-	-	-	-	-	-
普通賭博	-	-	-	-	-	-	-	-
常習賭博	-	-	-	-	-	-	-	-
賭博開張等	-	-	-	-	-	-	-	-

死傷被害者数 罪種	総数		死者		重傷者		軽傷者	
		うち) 女		うち) 女		うち) 女		うち) 女
わいせつ 強制わいせつ 公然わいせつ わいせつ物頒布等	2 2	2 2					2 2	2 2
その他の刑法犯 占有離脱物横領 危険運転致死傷 過失傷害 過失致死 業務上等過失致死傷 内乱 外患 国交 公務執行妨害 逃走 犯人蔵匿証拠隠滅 騒乱 失火 劇物破裂・ガス漏出 出水・水利妨害 往来妨害 住居侵入 秘密侵害 あへん煙吸食所持 飲料水汚染 偽証 虚偽告訴 淫行勧誘・重婚 富くじ 礼拝所不敬 墮胎 遺棄 逮捕監禁 略取誘拐・人身売買 名誉毀損 信用毀損・威力業務妨害 不動産侵奪 盗品等 文書等毀棄 建築物等損壊 境界損壊 器物損壊等 暴力行為等処罰法 決闘罪ニ関スル件 爆発物取締罰則 航空機強取等処罰法 火炎びん使用処罰法 航空危険行為処罰法 人質強要行為処罰法 毒物混入等防止等法 サリン等被害防止法 組織的犯罪処罰等法律 公衆等資金提供等処罰法	4 1 3				3 3		1 1	

11 罪種別 発生時間帯・発生曜日別 認知件数

曜日	合 計								日 曜 日							
	計	0 ～ 4	4 ～ 8	8 ～ 12	12 ～ 16	16 ～ 20	20 ～ 24	不明	計	0 ～ 4	4 ～ 8	8 ～ 12	12 ～ 16	16 ～ 20	20 ～ 24	不明
刑法犯 総数	3386	128	78	470	540	495	206	1469	484	24	16	70	93	60	34	187
重要犯罪	33	2	8	4	4	9	5	1	4	1	2		1			
凶悪犯	16	1	6	2	1	3	2	1	2		2					
殺人	3		1			1		1								
強盗	2	1	1													
強盗殺人																
強盗傷人	1		1													
強盗強姦																
強盗・準強盗	1	1														
放火	8		3	1	1	1	2		2		2					
強姦	3		1	1		1										
粗暴犯	119	25	9	19	16	22	26	2	22	4		2	7	3	6	
凶器準備集合																
暴行	47	5	3	10	9	11	9		10	1			4	2	3	
傷害	54	16	6	7	4	8	13		9	3		1	2	1	2	
脅迫	10	3		2	1	1	2	1	2			1			1	
恐喝	8	1			2	2	2	1	1				1			
窃盗犯	2611	63	41	392	443	380	113	1179	371	10	9	62	71	48	20	151
侵入盗	212	8	1	14	8	10	7	164	24			1	1		1	21
乗り物盗	849	5	6	66	113	101	23	535	115	3	2	12	16	10	3	69
非侵入盗	1550	50	34	312	322	269	83	480	232	7	7	49	54	38	16	61
重要窃盗犯	229	9	2	15	10	10	10	173	26			1	1		1	23
知能犯	106	7	1	15	21	18	5	39	6	1			3			2
詐欺	86	6		13	16	16	5	30	5				3			2
横領	6	1						5	1	1						
偽造	14		1	2	5	2		4								
瀆職																
うち)賄賂																
背任																
風俗犯	32	2	4	4	6	11	5		4	1	1		1	1		
賭博																
わいせつ	32	2	4	4	6	11	5		4	1	1		1	1		
強制わいせつ	16	1	2	2	3	5	3		2	1			1			
公然わいせつ・物	16	1	2	2	3	6	2		2		1			1		
その他の刑法犯	502	30	17	38	53	61	55	248	79	8	4	6	11	8	8	34
うち)公務執行妨害	6	1	1		1	1	2									
うち)住居侵入	53	11	3	7	6	7	7	12	6	1		1	2	1	1	
うち)略取誘拐・人身売買	1					1										
うち)盗品等	4		1	1		1		1								
うち)器物損壊等	317	11	8	13	20	23	30	212	54	5	3	2	5	2	4	33
うち)占脱	92	5	2	11	23	26	8	17	14	1	1	2	2	5	2	1
組織的犯罪処罰法																

計	月 曜 日							計	火 曜 日						
	0 ~ 4	4 ~ 8	8 ~ 12	12 ~ 16	16 ~ 20	20 ~ 24	不 明		0 ~ 4	4 ~ 8	8 ~ 12	12 ~ 16	16 ~ 20	20 ~ 24	不 明
497	18	10	72	78	76	19	224	498	16	12	80	86	87	25	192
8	1	1	1		4	1		3		1		2			
3	1	1			1			2		1		1			
1					1			1		1					
1	1														
1	1														
1		1						1				1			
17	3		6	1	3	3	1	17	2	4	3	3	5		
10	1		4	1	2	2		9		1	3	3	2		
4	2		2					7	1	3			3		
								1	1						
3					1	1	1								
391	8	5	58	67	61	11	181	394	7	5	66	68	65	18	165
26			4	2	1		19	37	1		1	1	2	3	29
126	1		13	19	13	1	79	129			13	15	20	4	77
239	7	5	41	46	47	10	83	228	6	5	52	52	43	11	59
26			4	2	1		19	42	1		2	1	2	5	31
14			1	6	2		5	19	2		4	5	4	1	3
10			1	3	2		4	17	2		4	4	3	1	3
1							1								
3				3				2				1	1		
8	1		2		4	1		3			1	1	1		
8	1		2		4	1		3			1	1	1		
4			1		2	1		1			1				
4	1		1		2			2			1		1		
64	5	4	5	4	5	4	37	63	5	2	6	8	12	6	24
								2				1		1	
8	2	1	1	2			2	12	4	1	1		3	1	2
1					1										
								1		1					
42	1	1	1	1	2	3	33	36	1		2	3	6	4	20
8	2		2	1	2		1	10			1	4	3		2

11 罪種別 発生時間帯・発生曜日別 認知件数(つづき)

曜日	水曜日								木曜日							
	計	0 ～ 4	4 ～ 8	8 ～ 12	12 ～ 16	16 ～ 20	20 ～ 24	不明	計	0 ～ 4	4 ～ 8	8 ～ 12	12 ～ 16	16 ～ 20	20 ～ 24	不明
刑法犯 総数	499	18	12	74	61	71	32	231	445	18	12	46	72	69	18	210
重要犯罪	5		2	1			1	1	3			1		2		
凶悪犯	5		2	1			1	1	1			1				
殺人	1							1								
強盗	1		1													
強盗殺人																
強盗傷人	1		1													
強盗強姦																
強盗・準強盗																
放火	2			1			1									
強姦	1		1						1		1					
粗暴犯	16	2	2	3	2	2	5		9	2	1	1	2		3	
凶器準備集合																
暴行	7	1	1	1	1	1	2		1		1					
傷害	4		1	1		1	1		7	2		1	1		3	
脅迫	4	1		1	1		1									
恐喝	1						1		1				1			
窃盗犯	379	10	5	62	51	56	18	177	346	11	10	39	57	55	8	166
侵入盗	41	1	1	4	1	1		33	25	2		1	1	2	1	18
乗り物盗	112		1	7	14	14	5	71	107	1	1	3	15	17	4	66
非侵入盗	226	9	3	51	36	41	13	73	214	8	9	35	41	36	3	82
重要窃盗犯	43	1	1	4	1	1		35	27	3		1	2	2	1	18
知能犯	14			2	2	2	1	7	16	2		1	2	1		10
詐欺	10			2	2	1	1	4	12	2		1	1	1		7
横領	2							2	1							1
偽造	2					1		1	3				1			2
瀆職																
うち)賄賂																
背任																
風俗犯									6				3	3		
賭博																
わいせつ									6				3	3		
強制わいせつ									2					2		
公然わいせつ・物									4				3	1		
その他の刑法犯	85	6	3	6	6	11	7	46	67	3	1	4	8	10	7	34
うち)公務執行妨害	1	1							1					1		
うち)住居侵入	9	2		2		2	1	2	12	1	1	1	2	1	4	2
うち)略取誘拐・人身売買																
うち)盗品等	1					1			1			1				
うち)器物損壊等	53	2	3	2	2	4	3	37	43	1		2	2	4	3	31
うち)占脱	20	1		1	4	4	3	7	9				4	4		1
組織的犯罪処罰法																

計	金 曜 日							計	土 曜 日							不明
	0 ~ 4	4 ~ 8	8 ~ 12	12 ~ 16	16 ~ 20	20 ~ 24	不明		0 ~ 4	4 ~ 8	8 ~ 12	12 ~ 16	16 ~ 20	20 ~ 24	不明	
432	12	4	54	72	55	29	206	531	22	12	74	78	77	49	219	691
5			1	1	1	2		5		2			2	1		
								3					2	1		
								2					1	1		
								1					1			
16	5	1	2		5	2	1	22	7	1	2	1	4	7		2
4			1		3			6	2		1		1	2		
7	3	1	1			2		16	5	1	1	1	3	5		
3	1				1		1									
2	1				1											2
337	4	3	42	63	43	14	168	393	13	4	63	66	52	24	171	530
26	2			1	1	1	21	33	2		3	1	3	1	23	89
120		2	4	15	15	1	83	140			14	19	12	5	90	176
191	2	1	38	47	27	12	64	220	11	4	46	46	37	18	58	265
30	2	1		2	1	1	23	35	2		3	1	3	2	24	90
21	2		4	2	1	3	9	16		1	3	1	8		3	32
18	2		3	2	1	3	7	14			2	1	8		3	26
1							1									3
2			1				1	2		1	1					3
6			1	1	1	3		5		3			1	1		
6			1	1	1	3		5		3			1	1		
5			1	1	1	2		2		2						
1						1		3		1			1	1		
52	1		5	6	5	7	28	92	2	3	6	10	10	16	45	127
								2		1				1		
1			1					5	1						4	8
								1							1	
34			3	3	1	2	25	55	1	1	1	4	4	11	33	78
13	1		1	3	4	2	2	18		1	4	5	4	1	3	36
																1

12 罪種別 発生場所別 認知件数

発生場所 罪種	総 数	一 戸 建 住 宅	中 高 層 住 宅	そ の 他 の 住 宅	学 校 （ 幼 稚 園 ）	駐 車 場			駐 輪 場	道 路 上	駅	そ の 他 の 鉄 道 施 設	空 港	海 港	競 馬 場	競 輪 場
						コ イン パ ー キン グ	車 月 極 駐 車 場	そ の 他 の 駐 車 場								
刑法犯 総数	4,077	442	15	209	71	8	42	433	718	246	30		1	13		
凶 悪 犯	16	3		3						1						
殺 人	3	1		1												
殺 人 嬰 児	3	1		1												
組 織 的 殺 人																
組 織 的 嬰 児 殺 人																
殺 人 予 備																
自 殺 関 与 ・ 同 意 殺 人																
強 盗	2									1						
強 盗 殺 人																
強 盗 傷 人	1									1						
強 盗 強 姦																
強 盗 ・ 準 強 盗	1															
放 火	8	1		2												
強 姦	3	1														
粗 暴 犯	121	10	1	15	1			10		23	2		1	1		
凶 器 準 備 集 合																
暴 行	47	2		2				6		9	2		1	1		
傷 害	54	5		11	1			2		13						
うち) 傷 害 致 死																
脅 迫	10	3	1	1												
恐 喝	10			1				2		1						
窃 盗 犯	3,141	333	10	150	42	2	16	250	671	149	10			11		
侵 入 盗	301	127	1	52	8			1								
乗 り 物 盗	1,025	93	5	51	9	1	1	69	651	74	6					
非 侵 入 盗	1,815	113	4	47	25	1	15	180	20	75	4			11		
知 能 犯	138	29		11				6		3	1			1		
詐 欺	112	27		11				6		2						
横 領	9	1														
横 領	2	1														
業 務 上 横 領	7															
偽 造	17	1								1	1			1		
うち) 通 貨 偽 造	1										1					
うち) 文 書 偽 造	16	1								1				1		
うち) 有 価 証 券 偽 造																
瀆 職																
うち) 賄 賂																
背 任																
風 俗 犯	32	2		2	1			4	1	14	1					
賭 博																
わ い せ つ	32	2		2	1			4	1	14	1					
うち) 強 制 わ い せ つ	16	1		1	1			1		7						
うち) 公 然 わ い せ つ	15	1						3	1	7	1					
そ の 他 の 刑 法 犯	629	65	4	28	27	6	26	163	46	56	16					
うち) 占 有 離 脱 物 横 領	128			1	6		1	11	41	23	3					
うち) 公 務 執 行 妨 害	6							1		2						
うち) 住 居 侵 入	61	19	2	12	4											
うち) 逮 捕 監 禁																
うち) 略 取 誘 拐 ・ 人 身 売 買	1									1						
うち) 盗 品 等	4	1						1		1						
うち) 器 物 損 壊 等	395	39	2	14	17	6	25	149	5	28	12					

オートレース場	競艇場	動物園 遊園地	神社仏閣	都市公園	地下街 地下通路	高速道路	ゴルフ場	その他のスポーツ施設	病(医)院・診療所	一般ホテル・旅館	サウナ等・公衆浴場	コインランドリー	映画館劇場等	デパート	スーパーマーケット					その他のスーパー
															総合スーパー	ホームセンター	家電量販店	コンビニエンスストア	ドラッグストア	
			66	17			3	16	26	27	10	9		17	129	52	24	111	46	188
			1						1						1			1		
															1					
																		1		
																		1		
			1						1											
			1				1	1	2						2			1	1	1
			1				1		2						2			1	1	
								1												1
			62	7			2	11	19	24	8	9		14	122	51	21	102	41	183
			3					1	1						1					
				3				2	2	2					1			2		3
			59	4			2	9	16	22	8	9		14	120	51	21	100	41	180
									1	1								1		
									1	1								1		
									1									1	1	
									1									1	1	
									1									1	1	
			2	10				4	2	2	2			3	4	1	3	5	3	4
				1					2		2			1	2	1	1	3	2	1
								1		1										
			2	9				2		1				2	2		1	2		3

12 罪種別 発生場所別 認知件数 (つづき)

発生場所	景品交換所	給油所	レンタルビデオ店	貴金属店	古物店	その他の商店	風俗		宮業		店舗型		風俗		カラオケボックス	インターネットカフェ	深夜飲食店	その他の飲食店	
							ばあちゃん屋等	ゲームセンター	個室付浴場	ラブホテル等	その他の営業店								
罪種																			
刑法犯 総数	1	55	8	3	37	197	126	16			6		6	3	27	52			
凶悪犯																			
殺人																			
殺人																			
殺人																			
殺人																			
殺人																			
殺人																			
殺人																			
強盗																			
強盗																			
強盗																			
強盗																			
強盗																			
強盗																			
強盗																			
強盗																			
放火																			
強盗																			
粗暴犯			2			1	9				1		2		12	2			
凶器準備集																			
暴行			1			1	5						1		4				
傷害			1				3				1		1		6	1			
うち)傷害致死																			
脅迫							1												
喝																			
窃盗犯	1	50	5	3	36	178	97	12			2		3	1	9	35			
侵入盗						12									2	14			
乗り物盗						4	2	1						2		4			
非侵入盗	1	50	5	3	36	162	95	11			2		1	1	7	17			
知能犯		3				3					3			2	3	6			
詐欺		3				2					3			2	3	5			
横領						1										1			
横領						1													
業務上横領																		1	
偽造																			
うち)通貨偽造																			
うち)文書偽造																			
うち)有価証券偽造																			
瀆職																			
うち)賄賂																			
背任																			
風俗犯																			
賭博																			
わいせつ																			
うち)強制わいせつ																			
うち)公然わいせつ																			
その他の刑法犯		2	1		1	15	20	4					1		3	9			
うち)占有離脱物横領		1				3	10	3								1			
うち)公務執行妨害																			
うち)住居侵入						4												1	
うち)逮捕監禁																			
うち)略取誘拐・人身売買																			
うち)盗品等					1														
うち)器物損壊等		1				7	10	1					1		3	6			

質屋	貸金業	銀行	郵便局	信用金庫・組合	農（漁）業協同組合	その他の会社・事業所	地下鉄内	新幹線	その他の列車内	航空機内	船舶内	バス内	タクシー内	その他の自動車内	空き地	その他
		18	13	6	14	140			1			1	1		25	352
						2										3
						2										3
						4							1		2	11
						1							1		2	4
						2									2	3
						1										3
																1
		5	5	1	2	91			1			1			16	267
			1		1	38										40
			4		1	3									6	27
		5	4	1	1	50			1			1			10	200
		11	8	5	12	21										7
		10	6	5	7	13										4
			2			3										1
			2			3										1
		1			5	5										2
		1			5	5										2
															1	3
															1	3
															1	2
		2				22									6	61
						1									3	5
						5										3
																11
		2				9									3	31

13 罪種別 被害者の年齢・性別 認知件数

罪種別	年齢 総数	人の被害総数		1～5歳		6～12歳		13～15歳		16～19歳		20～24歳		25～
		計	うち女	計	うち女	計	うち女	計	うち女	計	うち女	計	うち女	
刑法犯総数	4,077	2,807	1,001	1	1	50	12	202	75	471	168	307	114	199
凶悪犯	16	11	6									1	1	3
殺人	3	3	2									1	1	
殺人予備	3	3	2									1	1	
自殺関与														
強盗	2	2												
強盗殺人														
強盗傷人	1	1												
強盗強姦														
強盗・準強盗	1	1												
放火	8	3	1											
強姦	3	3	3											3
粗暴犯	121	120	42			1		8	2	14	4	11	6	13
凶器準備集合														
暴行	47	47	14					3	2	3		4	3	5
傷害	54	54	21			1		3		8	4	6	2	8
うち)傷害致死														
脅迫	10	9	6									1	1	
恐喝	10	10	1					2		3				
窃盗犯	3,141	2,146	715			46	11	178	62	416	142	215	66	134
侵入盗	301	230	63							5	5	20	6	11
乗り物盗	1,025	1,004	349			38	10	164	53	363	118	130	39	44
非侵入盗	1,815	912	303			8	1	14	9	48	19	65	21	79
知能犯	138	66	35							6	2	5	4	4
詐欺	112	64	33							6	2	5	4	4
横領	9	2	2											
うち)横領	2	2	2											
うち)業務上横領	7													
偽造	17													
うち)通貨偽造	1													
うち)文書偽造	16													
うち)有価証券偽造														
瀆職														
うち)賄賂														
背任														
風俗犯	32	27	25			2	1	5	5	7	7	6	6	5
賭博														
わいせつ	32	27	25			2	1	5	5	7	7	6	6	5
うち)強制わいせつ	16	16	16			1	1	3	3	4	4	5	5	3
うち)公然わいせつ	16	11	9			1		2	2	3	3	1	1	2
その他の刑法犯	629	437	178	1	1	1		11	6	28	13	69	31	40
うち)占有離脱物横領	128	117	43			1		6	4	24	11	39	14	12
うち)公務執行妨害	6	6										2		1
うち)住居侵入	61	41	16									4	3	2
うち)略取誘拐・人身売買	1	1	1					1	1					
うち)盗品等	4													
うち)器物損壊等	395	254	115	1	1			4	1	4	2	22	13	24

29歳	30～39歳		40～49歳		50～59歳		60～64歳		65～69歳		70～74歳		75～79歳		80歳以上		法人等
	うち女	計	うち女	計	うち女	計	うち女	計	うち女	計	うち女	計	うち女	計	うち女	計	
77	349	130	333	125	294	99	167	51	152	40	114	40	80	27	88	42	1,270
3			1				1				3	1	1		1	1	5
											1	1	1				
											1	1	1				
			1				1										
			1														
							1										
3											2				1	1	5
6	18	7	24	7	16	6	8	1	3	1			2	1	2	1	1
1	8	2	11	3	3		6	1	1				1	1	2	1	
5	9	4	9	3	6	2	1		2	1			1				
	1	1	4	1	3	3											1
					4	1	1										
42	246	90	236	86	213	73	127	35	113	32	92	28	63	18	67	30	995
3	15	4	33	6	29	7	31	6	27	8	14	3	19	2	26	13	71
17	62	21	65	27	55	27	22	9	22	8	19	10	10	5	10	5	21
22	169	65	138	53	129	39	74	20	64	16	59	15	34	11	31	12	903
2	5	1	4	2	5	1	4	1	6	3	5	3	8	6	14	10	72
2	4		4	2	5	1	4	1	6	3	5	3	8	6	13	9	48
	1	1													1	1	7
	1	1													1	1	
																	7
																	17
																	1
																	16
5			1	1	1												5
5			1	1	1												5
3																	
2			1	1	1												5
19	80	32	67	29	59	19	27	14	30	4	14	8	6	2	4		192
2	13	3	8	2	4	1	3	2	2	1	2	2	2	1	1		11
	3																
2	10	4	2		9	3	5	3	6				3	1			20
																	4
15	54	25	52	25	41	15	17	9	21	3	11	6	1		2		141

14 財産犯 被害額・被害回復額及び被害品別 認知・検挙件数

罪種	品目		総金額(千円)	現金		銃砲	刀剣類	火薬・爆薬類	毒物・劇物類	乗用自動車
	被害・被害回復 認知・検挙			件数	金額(千円)					
総数	被害額	計	477,371	841	347,347		5			5
	認知件数	うち)既届	441,530	729	317,993		5			4
	被害回復額	計	24,866	99	8,201		1			7
	検挙件数	うち)既届	22,457	85	7,544		1			5
強盗	被害額	計								
	認知件数	うち)既届								
	被害回復額	計								
	検挙件数	うち)既届								
恐喝	被害額	計	63	2	63					
	認知件数	うち)既届	63	2	63					
	被害回復額	計								
	検挙件数	うち)既届								
窃盗	被害額	計	170,828	729	42,309		5			4
	認知件数	うち)既届	162,296	630	39,659		5			4
	被害回復額	計	15,974	91	2,246		1			5
	検挙件数	うち)既届	14,429	79	2,165		1			5
侵入盗	被害額	計	50,046	151	17,896		3			
	認知件数	うち)既届	48,724	125	17,300		3			
	被害回復額	計	2,008	13	224		1			
	検挙件数	うち)既届	1,846	8	150		1			
乗り物盗	被害額	計	35,168	2	32		1			4
	認知件数	うち)既届	34,915	2	32		1			4
	被害回復額	計	5,555							5
	検挙件数	うち)既届	5,367							5
非侵入盗	被害額	計	85,614	576	24,381		1			
	認知件数	うち)既届	78,657	503	22,327		1			
	被害回復額	計	8,411	78	2,022					
	検挙件数	うち)既届	7,216	71	2,015					
詐欺	被害額	計	266,030	73	265,374					1
	認知件数	うち)既届	239,651	62	239,246					
	被害回復額	計	892	2	520					1
	検挙件数	うち)既届	891	2	520					
横領	被害額	計	38,496	8	38,491					
	認知件数	うち)既届	37,967	7	37,962					
	被害回復額	計	7,393	3	5,338					1
	検挙件数	うち)既届	6,864	2	4,809					
占有離脱物横領	被害額	計	1,954	29	1,110					
	認知件数	うち)既届	1,553	28	1,063					
	被害回復額	計	607	3	97					
	検挙件数	うち)既届	273	2	50					

貨物自動車 件数	特殊自動車 (建設用) 件数	特殊自動車 (その他) 件数	その他の自 動車 件数	自動二輪 件数	原動機付自 転車 件数	自転車 件数	タイヤ・ホ イール 件数	ナンバープ レート 件数	カーナビ 件数	カーステレオ 件数	その他の車 両用部品 件数
7	1		1	2	30	1,067	36	20	6		39
7	1		1	2	28	936	31	20	6		32
8				1	15	157	11	2	5		15
8				1	13	41	6	2	5		9
7	1		1	2	30	980	36	20	6		39
7	1		1	2	28	934	31	20	6		32
8				1	15	83	11	2	5		15
8				1	13	40	6	2	5		9
							3				2
							3				2
							1				2
							1				2
7	1		1	2	30	979					4
7	1		1	2	28	934					4
8				1	15	82					1
8				1	13	40					1
						1	33	20	6		33
							28	20	6		26
						1	10	2	5		12
							5	2	5		6
						87					
						2					
						74					
						1					

14 財産犯 被害額・被害回復額及び被害品別 認知・検挙件数(つづき)

罪種	被害・被害回復 認知・検挙	品目	家電製品類	カメラ類	携帯電話機	ゲーム機	パソコン	建設機械	その他の機械類	クレジットカード
			件数	件数	件数	件数	件数	件数	件数	件数
総数	被害額	計	48	14	47	9	2	17	104	88
	認知件数	うち)既届	38	13	43	6	2	12	77	85
	被害回復額	計	25	7	15	4	2	10	55	32
	検挙件数	うち)既届	15	6	11	1	2	5	28	29
強盗	被害額	計								
	認知件数	うち)既届								
	被害回復額	計								
	検挙件数	うち)既届								
恐喝	被害額	計								
	認知件数	うち)既届								
	被害回復額	計								
	検挙件数	うち)既届								
窃盗	被害額	計	47	14	46	9	2	17	104	81
	認知件数	うち)既届	37	13	42	6	2	12	77	78
	被害回復額	計	24	7	15	4	2	10	55	30
	検挙件数	うち)既届	14	6	11	1	2	5	28	27
侵入盗	被害額	計	5	2	4	4		2	21	8
	認知件数	うち)既届	4	2	4	2		2	17	6
	被害回復額	計	3	1	2	2	1	1	10	7
	検挙件数	うち)既届	2	1	2		1	1	6	5
乗り物盗	被害額	計								
	認知件数	うち)既届								
	被害回復額	計								
	検挙件数	うち)既届								
非侵入盗	被害額	計	42	12	42	5	2	15	83	73
	認知件数	うち)既届	33	11	38	4	2	10	60	72
	被害回復額	計	21	6	13	2	1	9	45	23
	検挙件数	うち)既届	12	5	9	1	1	4	22	22
詐欺	被害額	計								1
	認知件数	うち)既届								1
	被害回復額	計								1
	検挙件数	うち)既届								1
横領	被害額	計								
	認知件数	うち)既届								
	被害回復額	計	1							
	検挙件数	うち)既届	1							
占有離脱物横領	被害額	計	1		1					6
	認知件数	うち)既届	1		1					6
	被害回復額	計								1
	検挙件数	うち)既届								1

キャッシュ カード	消費者金融 カード	プリペイド カード	その他の カード	手形・小切 手	印紙・切手	商品券	乗車券	その他の有 価証券	預金通帳・ 預金証書	外国通貨
件数	件数	件数	件数	件数	件数	件数	件数	件数	件数	件数
153		6	30		8	15	2	2	51	
148		6	29		7	13	2	2	47	
57	2	4	18		3	8	1	2	21	
52	2	4	17		2	6	1	2	17	
131		6	26		8	14	2	2	39	
128		6	26		7	12	2	2	37	
43		4	16		3	8	1	2	8	
40		4	16		2	6	1	2	6	
7			1		5	4			8	
6			1		4	3			8	
6			1		2	3			3	
5			1		1	2			3	
1			1							
1			1							
			1							
			1							
123		6	24		3	10	2	2	31	
121		6	24		3	9	2	2	29	
37		4	14		1	5	1	2	5	
35		4	14		1	4	1	2	3	
12									12	
10									10	
11	2								11	
9	2								9	
									2	
									2	
10			4			1				
10			3			1				
3			2							
3			1							

14 財産犯 被害額・被害回復額及び被害品別 認知・検挙件数(つづき)

罪種	被害・被害回復 認知・検挙	品目	運転免許証	健康保険証	パスポート	身分証明書	絵画	彫刻	その他の美術骨とう品	貴金属・宝石等
			件数	件数	件数	件数	件数	件数	件数	件数
総数	被害額	計	161	84		14	2		16	33
	認知件数	うち)既届	157	82		13	2		10	30
	被害回復額	計	47	28		4	1	1	15	13
	検挙件数	うち)既届	43	26		3	1	1	9	11
強盗	被害額	計								
	認知件数	うち)既届								
	被害回復額	計								
	検挙件数	うち)既届								
恐喝	被害額	計								
	認知件数	うち)既届								
	被害回復額	計								
	検挙件数	うち)既届								
窃盗	被害額	計	149	78		13	2		16	33
	認知件数	うち)既届	145	76		12	2		10	30
	被害回復額	計	45	28		4	1	1	15	13
	検挙件数	うち)既届	41	26		3	1	1	9	11
侵入盗	被害額	計	8	7		3	2		15	11
	認知件数	うち)既届	8	7		3	2		9	10
	被害回復額	計	9	4		2	1	1	15	6
	検挙件数	うち)既届	9	4		2	1	1	9	5
乗り物盗	被害額	計		1						
	認知件数	うち)既届		1						
	被害回復額	計								
	検挙件数	うち)既届								
非侵入盗	被害額	計	141	70		10			1	22
	認知件数	うち)既届	137	68		9			1	20
	被害回復額	計	36	24		2				7
	検挙件数	うち)既届	32	22		1				6
詐欺	被害額	計								
	認知件数	うち)既届								
	被害回復額	計								
	検挙件数	うち)既届								
横領	被害額	計								
	認知件数	うち)既届								
	被害回復額	計								
	検挙件数	うち)既届								
占有離脱物横領	被害額	計	12	6		1				
	認知件数	うち)既届	12	6		1				
	被害回復額	計	2							
	検挙件数	うち)既届	2							

時計類	農作物	衣料品類	食料品類	化粧品類	書籍	ゲームソフト	映像・音楽ソフト	パソコンソフト	バック・財布類	その他
件数	件数	件数	件数	件数	件数	件数	件数	件数	件数	件数
16	39	177	273	37	61	19	51		341	526
15	15	142	254	32	45	14	21		326	385
10	33	107	252	31	41	12	40		109	350
9	10	72	223	26	32	7	12		94	208
15	39	177	261	37	61	19	50		322	511
14	15	142	244	32	45	14	20		308	373
9	33	107	240	31	41	12	39		104	336
8	10	72	213	26	32	7	11		90	198
3	3	14	8		1	5	5		22	61
3	3	11	7		1	2	2		20	40
2		7	6		1	5	4		16	52
2		4	5		1	2	1		14	30
		11							1	34
		11							1	33
										4
										4
12	36	152	253	37	60	14	45		299	416
11	12	120	237	32	44	12	18		287	300
7	33	100	234	31	40	7	35		88	280
6	10	68	208	26	31	5	10		76	164
			12				1			8
			10				1			7
			12				1			11
			10				1			9
									1	
									1	
									1	
1									18	7
1									17	5
1									4	3
1									3	1

15 罪種別 被害者との関係別 検挙件数

罪種別	総数	実父母	養父母	継父母	配偶者(内縁を含む)	実子	養子
刑法犯 総数	2,084	4			15		1
凶悪犯	15	1					
殺人	4						
殺人	4						
組織的殺人							
組織的嬰兒殺人							
殺人予備							
自殺関与・同意殺人							
強盗	1						
強盗殺人							
強盗傷人	1						
強盗強姦							
強盗・準強盗							
放火	8	1					
強姦	2						
粗暴犯	100	2			14		1
凶器準備集合							
暴行	41	1			3		
傷害	41				10		1
うち)傷害致死							
脅迫	9	1			1		
恐喝	9						
窃盗犯	1,596				1		
侵入盗	261						
乗り物盗	102						
非侵入盗	1,233				1		
知能犯	120						
詐欺	88						
横領	13						
横領	4						
業務上横領	9						
偽造	19						
うち)通貨偽造							
うち)文書偽造	19						
うち)有価証券偽造							
瀆職							
うち)賄賂							
背任							
風俗犯	24						
賭博							
わいせつ	24						
うち)強制わいせつ	12						
うち)公然わいせつ・物	12						
その他の刑法犯	229	1					
うち)占有離脱物横領	81						
うち)公務執行妨害	6						
うち)住居侵入	41						
うち)逮捕監禁							
うち)略取誘拐・人身売買	1						
うち)盗品等	3						
うち)器物損壊等	70						

注:解決事件を除く

継子	兄弟姉妹	その他の親族	知人友人	職場関係者	その他	面識なし	被害者法人・団体被害者なし
		6	101	32	68	1,008	849
		2	5		1	1	5
		1	3				
		1	3				
						1	
						1	
			1		1		5
		1	1				
			28	6	9	38	2
			6	1	6	24	
			11	5	2	12	
			4			1	2
			7		1	1	
		1	35	19	32	799	709
			7	2	21	182	49
			3			91	8
		1	25	17	11	526	652
			16	3	7	15	79
			15	2	6	15	50
			1	1	1		10
			1	1	1		1
							9
							19
							19
				1	3	15	5
				1	3	15	5
				1	2	9	
					1	6	5
		3	17	3	16	140	49
			1		5	72	3
					3	3	
			1	1	1	31	7
						1	
		1	9	1	6	30	3
							23

16 罪種別 主たる被疑者の逃走時の交通手段別 検挙件数

罪 種	総数	盗難車		盗難車以外の自動車・オートバイ			
		自動車	オートバイ	自己所有の自動車	レンタカー	タクシーハイヤー	その他の自動車
刑法犯 総数	2,084	146	9	595	4	3	120
凶 悪 犯	15			2			6
殺 人	4			1			
殺 嬰 児	4			1			
組 織 的 殺 人							
組 織 的 嬰 児 殺 人							
殺 人 予 備							
自 殺 関 与 ・ 同 意 殺 人							
強 盗	1			1			
強 盗 殺 人							
強 盗 傷 人	1			1			
強 盗 強 姦							
強 盗 ・ 準 強 盗							
放 火	8						6
強 姦	2						
粗 暴 犯	100			12			
凶 器 準 備 集 合							
暴 行	41			7			
傷 害	41			3			
う ち) 傷 害 致 死							
脅 迫	9			1			
恐 喝	9			1			
窃 盗 犯	1,596	143	9	503	3	3	107
侵 入 盗	261	2		123	3		44
乗 り 物 盗	102	17	9	4			
非 侵 入 盗	1,233	124		376		3	63
知 能 犯	120			11			2
詐 欺	88			6			2
横 領	13			2			
横 領	4						
業 務 上 横 領	9			2			
偽 造	19			3			
う ち) 通 貨 偽 造							
う ち) 文 書 偽 造	19			3			
う ち) 支 払 用 カ ー ド							
う ち) 有 価 証 券 偽 造							
汚 職							
う ち) 賄 賂							
あ っ せ ん 利 得 処 罰 法							
背 任							
風 俗 犯	24			11			
賭 博							
わ い せ つ	24			11			
う ち) 強 制 わ い せ つ	12			4			
う ち) 公 然 わ い せ つ ・ 物	12			7			
そ の 他 の 刑 法 犯	229	3		56	1		5
う ち) 占 有 離 脱 物 横 領	81						
う ち) 公 務 執 行 妨 害	6	1		1			
う ち) 住 居 侵 入	41	1		9			3
う ち) 逮 捕 監 禁							
う ち) 略 取 誘 拐 ・ 人 身 売 買	1						
う ち) 盗 品 等	3						1
う ち) 器 物 損 壊 等	70	1		37	1		1

注:解決事件を除く

オートバイ	自転車	その他 (公共交通 機関等)	徒歩 該当なし
38	281	11	877
	1	1	5
	1	1	1
	1	1	1
			2
			2
1	1		86
1	1		33 37 8 8
23	215	6	584
23	27		39
	58		14
	130	6	531
		3	104
		3	77 11 4 7 16 16
2	1		10
2	1		10
2	1		5 5
12	63	1	88
	61	1	19 4
11	1		16
1			2
	1		29

17 特定罪種別 犯罪供用物別 検挙件数

犯 罪 供 用 物		総 数	うち) 殺人	うち) 強 盗	うち) 強 姦	うち) 暴 行
総 数		1,981	4	1	2	41
銃 砲	けん銃					
	ライフル銃	1				
	散弾銃					
	空気銃					
	その他の銃砲					
刀 剣 類 ・ 刃 物 類	日本刀					
	あいくち					
	飛び出しナイフ					
	その他の刀剣類					
	ナイフ類	3	1			
	包丁類	5	1			
	はさみ	16				
	小刀・かみそり					
	その他の刃物類	2				
模 造	模造けん銃					
	模造銃器					
	模造刀剣類					
工 具 類	ドライバー	16				
	バール	41				
	ペンチ・スパナ類					
	のこぎり					
	ガラス切り					
	ハンマー	56				
	その他の工具類	74				
毒 劇 物 (薬)	青酸剤					
	農薬剤					
	麻酔剤					
	催眠剤					
	その他の毒劇物・毒劇薬					
火 薬 ・ 爆 薬 類	火薬					
	爆 薬	ダイナマイト				
		その他				
	手りゅう弾・実包・導爆線等の火工品					
危 険 物	高压ガス・都市ガス					
	消防法上の危険物	1				
	放射性物質					
そ の 他	スタンガン					
	クロスボー					
	その他の弓					
	エアソフトガン					
	ロープ・ひも類	2	1			
	スプレー	2				
	ガムテープ					
	玩具のけん銃					
	鉄器・こん棒類					
その他の犯罪供用物	232				1	
犯 罪 供 用 物 な し		1,530	1	1	2	40

注: 解決事件・乗り物盗を除く

うち)傷害	うち)脅迫	うち)恐喝	うち)窃盗	うち)強制わいせつ	うち)公務執行妨害	うち)器物損壊
41	9	9	1,493	12	6	70
						2
	2		1			
1			15			
						2
			15			
			41			
			52			2
			67			7
1						
						1
5	2		141			32
34	5	9	1,161	12	6	24

18 罪種別 犯行の動機・原因別 検挙件数

動機・原因別 罪種	総数	生活 困窮	保険金 目当て	遊興費 充当	債務 返済	職業的 犯罪	一時的 盗用	対象物 自体の 所有消 費目的	その他 の利欲	介護・看 病疲れ
刑法犯 総数	2,084	386	1	394	20	123	6	594	235	1
重要犯罪	28								1	
凶悪犯	15								1	
殺人	4									
強盗	1								1	
強盗殺人	1								1	
強盗傷人										
強盗強姦										
強盗・準強盗										
放火	8									
強姦	2									
粗暴犯	100			1				1	2	
凶器準備集合										
暴行	41									
傷害	41									
脅迫	9									
恐喝	9			1				1	2	
窃盗犯	1,596	348		349	3	123	5	507	190	
侵入盗	261	62		145	2	1		38	6	
乗り物盗	102	15				3	3	72	6	
非侵入盗	1,233	271		204	1	119	2	397	178	
重要窃盗犯	281	65		146	2	4	1	47	7	
知能犯	120	34	1	26	17			12	17	
詐欺	88	29	1	17	14			8	13	
横領	13	4		3	2			1	2	
偽造	19	1		6	1			3	2	
瀆職										
うち)賄賂										
背任										
風俗犯	24									
賭博										
わいせつ	24									
強制わいせつ	12									
公然わいせつ・物	12									
その他の刑法犯	229	4		18			1	74	25	1
うち)公務執行妨害	6								1	
うち)住居侵入	41	1		16				1		
うち)略取誘拐・人身売買	1									
うち)盗品等	3	1						1		
うち)器物損壊等	70							1	21	
うち)占脱	81	1		2			1	71	3	
組織的犯罪処罰法	1	1								

注1:重要犯罪、及び重要窃盗犯並びに組織的犯罪処罰法は外数。

注2:解決事件を除く。

子育ての 悩み	痴情	怨恨	憤怒	性的欲求	服従 迎合	遊び 好奇心 スリル	自己顕示	薬物の 作用	異常めいて い精神障 害 又は その疑い	その他	動機不明
	7	45	106	83		12	2		3	51	15
	1	9	2	14							1
	1	9	2	1							1
	1	2									1
		6	2								
		1		1							
	2	5	78	1						9	1
		2	34	1						4	
	1		37							2	1
	1	3	5								
			2							3	
	1	2		45		1	1			14	7
	1	2		4							
						1				1	1
				41			1			13	6
	1	2		4						1	1
										11	2
										5	1
										1	
										5	1
	1			21		2					
	1			21		2					
				12							
	1			9		2					
	2	29	26	15		9	1		3	17	4
			3						1	1	
	2	1	1	14		1			1	2	1
				1							
		14	19			6			1	5	3
							1			2	

19 罪種別 成人・少年事件別 共犯形態別 検挙件数

罪種	総数								成人事件					
	計	単独犯	2人組	3人組	4人組	5人組	6~9人組	10人以上の組	計	単独犯	2人組	3人組	4人組	5人組
刑法犯 総数	2,084	1,874	181	25	3			1	1,866	1,714	138	12	2	
凶悪犯	15	15							15	15				
殺人	4	4							4	4				
殺人	4	4							4	4				
殺人														
組織的殺人														
組織的殺人														
組織的殺人														
殺人予備														
自殺関与・同意殺人														
強盗	1	1							1	1				
強盗殺人														
強盗傷人	1	1							1	1				
強盗強姦														
強盗・準強盗														
放火	8	8							8	8				
強姦	2	2							2	2				
粗暴犯	100	87	10	3					91	80	8	3		
凶器準備集合														
暴行	41	37	3	1					40	36	3	1		
傷害	41	38	3						36	34	2			
うち)傷害致死														
脅迫	9	9							9	9				
恐喝	9	3	4	2					6	1	3	2		
窃盗犯	1,596	1,432	150	13	1				1,443	1,328	112	3		
侵入盗	261	233	27	1					243	226	16	1		
乗り物盗	102	88	13	1					59	55	4			
非侵入盗	1,233	1,111	110	11	1				1,141	1,047	92	2		
知能犯	120	103	9	6	2				118	101	9	6	2	
詐欺	88	73	7	6	2				86	71	7	6	2	
横領	13	12	1						13	12	1			
横領	4	3	1						4	3	1			
業務上横領	9	9							9	9				
偽造	19	18	1						19	18	1			
うち)通貨偽造														
うち)文書偽造	19	18	1						19	18	1			
うち)支払用カード														
うち)有価証券偽造														
汚職														
うち)賄賂														
あっせん利得処罰法														
背任														
風俗犯	24	24							23	23				
賭博														
わいせつ	24	24							23	23				
うち)強制わいせつ	12	12							12	12				
うち)公然わいせつ	10	10							9	9				
その他の刑法犯	229	213	12	3				1	176	167	9			
うち)占有離脱物横領	81	79	1	1					50	50				
うち)公務執行妨害	6	6							6	6				
うち)住居侵入	41	37	3					1	37	36	1			
うち)略取誘拐・人身売買	1	1							1	1				
うち)盗品等	3	3							1	1				
うち)器物損壊等	70	68		2					60	60				

注:解決事件を除く。

		少年事件								成人・少年共犯事件							
6~9人組	10人以上の組	計	単独犯	2人組	3人組	4人組	5人組	6~9人組	10人以上の組	計	単独犯	2人組	3人組	4人組	5人組	6~9人組	10人以上の組
		213	160	38	13	1			1	5		5					
		8	7	1						1		1					
		1	1														
		4	4							1		1					
		3	2	1													
		150	104	35	10	1				3		3					
		18	7	11													
		43	33	9	1												
		89	64	15	9	1				3		3					
		2	2														
		2	2														
		1	1														
		1	1														
		1	1														
		52	46	2	3				1	1		1					
		30	29		1					1		1					
		4	1	2					1								
		2	2														
		10	8		2												

20 罪種別 犯行時の年齢別 検挙・補導人員

年齢別	罪種別 総数	凶悪犯					粗暴犯						総数
		総数	殺人	強盗	放火	強姦	総数	凶器準備集合	暴行	傷害	脅迫	恐喝	
8歳以下	14												13
9歳	2												2
10歳	4												3
11歳	4												2
12歳	8												7
13歳	47						3		1	1		1	40
触法少年計	79						3		1	1		1	67
14歳	36						2			1		1	26
15歳	44												25
16歳	33												24
17歳	31						3			2		1	16
18歳	18						2					2	7
19歳	25						3		1	2			14
犯罪少年計	187						10		1	5		4	112
20歳	9						1			1			5
21歳	14	1	1										8
22歳	16						1			1			8
23歳	8												7
24歳	11	1	1				2		1	1			5
25歳	15						2		1	1			6
26歳	14						1			1			9
27歳	11						1				1		8
28歳	16						4		1	3			7
29歳	13	1			1		2		2				6
20～29歳計	127	3	2		1		14		5	8	1		69
30～39歳	126	3		1	1	1	16		4	7	3	2	65
40～49歳	141	1			1		30		9	14	2	5	75
50～59歳	141	2	1			1	11		8	1		2	98
60～64歳	67	1	1				11		7	2		2	45
65～69歳	80	1			1		5		2	1	1	1	61
70歳以上	173						7		5	2			144
合計	1,121	11	4	1	4	2	107		42	41	7	17	736

窃盗犯			知能犯				風俗犯				その他				
侵入盗	乗り物盗	非侵入盗	総数	詐欺	横領	偽造	総数	賭博	強制わいせつ	公然わいせつ・物	総数	占脱	住居侵入	器物損壊等	その他
1		12									1	1			
		2													
1		2									1			1	
		2									2			2	
		7									1			1	
8	1	31									4	3			1
10	1	56									9	4		4	1
1	6	19									8	1		5	2
	7	18									19	6	12	1	
1	12	11									9	8		1	
	6	10	1	1							11	9	1	1	
	1	6					1			1	8	8			
4	3	7									8	5		1	2
6	35	71	1	1			1			1	63	37	13	9	4
1		4									3	1	1		1
3	1	4	2	2							3	3			
3	1	4	5	3	1	1	1		1		1	1			
2		5									1	1			
3	1	1	2	1		1					1				1
1	1	4	4	4			1		1		2				2
2		7	1		1		1		1		2	1			1
1	1	6	1	1							1	1			
1	1	5					2		1	1	3			3	
1		5	2		1	1					2	1	1		
18	6	45	17	11	3	3	5		4	1	19	9	2	3	5
5	8	52	23	19	3	1	3		2	1	16	6	3	4	3
8	3	64	14	10	3	1	2		1	1	19	8	1	3	7
5	6	87	16	12	4		2			2	12	5		3	4
	2	43	3	3							7	5		1	1
2	2	57	2	1		1	2		1	1	9	3		4	2
1	4	139	2	2			1		1		19	11		2	6
55	67	614	78	59	13	6	16		9	7	173	88	19	33	33

21 罪種別 前科数別 検挙人員(成人)

罪種別	総数	前科なし	前								
			計	1 犯			2 犯			計	
				計	同一罪種の 前科なし	同一罪種の 前科1犯	計	同一罪種の 前科なし	同一罪種の 前科1犯		同一罪種の 前科2犯
刑法犯 総数	859	606	253	98	64	34	46	23	12	11	30
凶悪犯	11	5	6	3	3		2	2			
殺 人	4	2	2	1	1						
殺 人	4	2	2	1	1						
嬰 児 殺											
組 織 的 殺 人											
組 織 的 嬰 児 殺											
殺 人 予 備											
自殺関与・同意殺人											
強 盗	1		1				1	1			
強 盗 殺 人											
強 盗 傷 人	1		1				1	1			
強 盗 強 姦											
強 盗 ・ 準 強 盗											
放 火	4	3	1	1	1						
強 姦	2		2	1	1		1	1			
粗 暴 犯	95	56	39	12	12		8	4	4		3
凶 器 準 備 集 合											
暴 行	41	32	9	4	4		3	2	1		1
傷 害	35	15	20	6	6		4	1	3		2
うち) 傷 害 致 死	1	1									
脅 迫	7	3	4				1	1			
恐 喝	12	6	6	2	2						
窃 盗 犯	559	406	153	59	27	32	28	9	8	11	19
侵 入 盗	40	23	17	5	1	4	4	1	2	1	3
乗 り 物 盗	31	18	13	3	2	1	3	1	2		1
非 侵 入 盗	488	365	123	51	24	27	21	7	4	10	15
知 能 犯	77	56	21	9	9		2	2			3
詐 欺	58	42	16	7	7		2	2			2
横 領	13	11	2	1	1						
横 領	5	3	2	1	1						
業 務 上 横 領	8	8									
偽 造	6	3	3	1	1						1
うち) 通 貨 偽 造											
うち) 文 書 偽 造	6	3	3	1	1						1
うち) 有 価 証 券 偽 造											
瀆 職											
うち) 賄 賂											
背 任											
風 俗 犯	15	10	5	3	1	2	1	1			
賭 博											
わ い せ つ	15	10	5	3	1	2	1	1			
うち) 強 制 わ い せ つ	9	6	3	2	1	1	1	1			
うち) 公 然 わ い せ つ ・ 物	5	3	2	1		1					
その他の刑法犯	102	73	29	12	12		5	5			5
うち) 占 有 離 脱 物 横 領	48	37	11	4	4		3	3			2
うち) 公 務 執 行 妨 害	3	1	2	1	1						
うち) 住 居 侵 入	6	6									
うち) 逮 捕 監 禁											
うち) 略 取 誘 拐 ・ 人 身 売 買											
うち) 盗 品 等											
うち) 器 物 損 壊 等	20	14	6	3	3		1	1			1

3 犯				4 犯						5 犯 以 上			
同一罪種の 前科なし	同一罪種の 前科1犯	同一罪種の 前科2犯	同一罪種の 前科3犯	計	同一罪種の 前科なし	同一罪種の 前科1犯	同一罪種の 前科2犯	同一罪種の 前科3犯	同一罪種の 前科4犯	計	同一罪種の 前科なし	同一罪種の 前科1犯 ~4犯	同一罪種の 前科5犯 以上
10	4	6	10	24	8	4	1	7	4	55	15	28	12
										1	1		
										1	1		
										1	1		
	1	1	1	5	2	3				11	3	7	1
			1							1		1	
	1	1		3	1	2				5	2	2	1
				1		1				2	1	1	
				1	1					3		3	
4	3	3	9	11	1	1		6	3	36	5	21	10
1	1		1	2		2		2		3		2	1
			1	1	1					5	1	2	2
3	2	3	7	8		1		4	3	28	4	17	7
2		1		3	2				1	4	3		1
1	1	1		2	1				1	3	2		1
				1	1								
				1	1								
1										1	1		
1										1	1		
				1				1					
				1				1					
4		1		4	3		1			3	3		
1		1		2	2					1	1		
1				1			1						

22 罪種別 身柄措置別 検挙人員 前年対比

罪種	総数				現行犯逮捕				平成26年
	平成26年	平成25年	増減		平成26年	平成25年	増減		
			人員	増減率			人員	増減率	
刑法犯総数	1,042	1,180	-138	-11.7	70	78	-8	-10.3	12
凶悪犯	11	14	-3	-21.4	1		1		1
殺人	4	4							1
殺人	4	4							1
殺人									
組織的殺人									
組織的嬰兒殺人									
殺人予備									
自殺関与・同意殺人									
強盗	1	2	-1	-50.0					
強盗殺人									
強盗傷人	1	1							
強盗強姦									
強盗・準強盗		1	-1	-100.0					
放火	4	4			1		1		
強姦	2	4	-2	-50.0					
粗暴犯	104	165	-61	-37.0	8	16	-8	-50.0	1
凶器準備集合									
暴行	41	47	-6	-12.8	3	4	-1	-25.0	
傷害	40	101	-61	-60.4	4	11	-7	-63.6	1
うち)傷害致死	1		1						
脅迫	7	8	-1	-12.5	1		1		
恐喝	16	9	7	77.8		1	-1	-100.0	
窃盗犯	669	768	-99	-12.9	42	44	-2	-4.5	8
侵入盗	45	47	-2	-4.3	10	4	6	150.0	
乗り物盗	66	90	-24	-26.7		1	-1	-100.0	6
非侵入盗	558	631	-73	-11.6	32	39	-7	-17.9	2
知能犯	78	76	2	2.6	5	8	-3	-37.5	1
詐欺	59	54	5	9.3	5	7	-2	-28.6	1
横領	13	5	8	160.0					
横領	5	4	1	25.0					
業務上横領	8	1	7	700.0					
偽造	6	14	-8	-57.1		1	-1	-100.0	
うち)通貨偽造									
うち)文書偽造	6	13	-7	-53.8		1	-1	-100.0	
うち)支払用カード偽造									
うち)有価証券偽造									
汚職									
うち)賄賂									
あっせん利得処罰法									
背任		3	-3	-100.0					
風俗犯	16	17	-1	-5.9					1
賭博									
わいせつ	16	17	-1	-5.9					1
うち)強制わいせつ	9	10	-1	-10.0					1
うち)公然わいせつ	6	3	3	100.0					
その他の刑法犯	164	140	24	17.1	14	10	4	40.0	
うち)占有離脱物横領	84	76	8	10.5					
うち)公務執行妨害	3	5	-2	-40.0	3	5	-2	-40.0	
うち)住居侵入	19	14	5	35.7	3	3			
うち)逮捕監禁									
うち)略取誘拐・人身売買		3	-3	-100.0					
うち)盗品等	3	8	-5	-62.5					
うち)器物損壊等	29	17	12	70.6	5	1	4	400.0	

緊急逮捕			通常逮捕				身柄不拘束			
平成25年	増減		平成26年	平成25年	増減		平成26年	平成25年	増減	
	人員	増減率			人員	増減率			人員	増減率
23	-11	-47.8	222	212	10	4.7	738	867	-129	-14.9
3	-2	-66.7	8	10	-2	-20.0	1	1		
2	-1	-50.0	3	2	1	50.0				
2	-1	-50.0	3	2	1	50.0				
			1	2	-1	-50.0				
			1	1						
				1	-1	-100.0				
1	-1	-100.0	3	3						
			1	3	-2	-66.7	1	1		
4	-3	-75.0	44	44			51	101	-50	-49.5
			7	3	4	133.3	31	40	-9	-22.5
3	-2	-66.7	17	27	-10	-37.0	18	60	-42	-70.0
			1		1					
1	-1	-100.0	6	7	-1	-14.3				
			14	7	7	100.0	2	1	1	100.0
16	-8	-50.0	89	85	4	4.7	530	623	-93	-14.9
6	-6	-100.0	32	24	8	33.3	3	13	-10	-76.9
4	2	50.0	4	2	2	100.0	56	83	-27	-32.5
6	-4	-66.7	53	59	-6	-10.2	471	527	-56	-10.6
	1		45	44	1	2.3	27	24	3	12.5
	1		35	30	5	16.7	18	17	1	5.9
			6	2	4	200.0	7	3	4	133.3
			3	2	1	50.0	2	2		
			3		3		5	1	4	400.0
			4	12	-8	-66.7	2	1	1	100.0
			4	11	-7	-63.6	2	1	1	100.0
								3	-3	-100.0
	1		12	9	3	33.3	3	8	-5	-62.5
	1		12	9	3	33.3	3	8	-5	-62.5
	1		7	7			1	3	-2	-66.7
			4	1	3	300.0	2	2		
			24	20	4	20.0	126	110	16	14.5
			2		2		82	76	6	7.9
				3	-3	-100.0	16	8	8	100.0
				3	-3	-100.0				
			8	9	-1	-11.1	3	8	-5	-62.5
							16	7	9	128.6

23 罪種別 被疑者特定の係別 身柄措置・送致別 検挙人員（総数）

発生場所 罪種	総数	現行犯逮捕					
		計	身柄付送致	書類送致(付)		少年簡易送致	微罪処分
				うち)簡易書式	うち)簡易書式		
刑法犯 総数	1,042	70	65		5		
凶悪犯	11	1	1				
殺 人	4						
殺 嬰 児	4						
組 織 的 殺 人							
組 織 的 嬰 児 殺 人							
殺 人 予 備							
自 殺 関 与 ・ 同 意 殺 人							
強 盗	1						
強 盗 殺 人							
強 盗 傷 人	1						
強 盗 強 姦							
強 盗 ・ 準 強 盗							
放 火	4	1	1				
強 姦	2						
粗暴犯	104	8	8				
凶 器 準 備 集 合							
暴 行	41	3	3				
傷 害	40	4	4				
うち) 傷 害 致 死	1						
脅 迫	7	1	1				
恐 喝	16						
窃盗犯	669	42	37		5		
侵 入 盗	45	10	10				
乗 り 物 盗	66						
非 侵 入 盗	558	32	27		5		
知能犯	78	5	5				
詐 欺	59	5	5				
横 領	13						
横 領	5						
業 務 上 横 領	8						
偽 造	6						
うち) 通 貨 偽 造							
うち) 文 書 偽 造	6						
うち) 有 価 証 券 偽 造							
瀆 職							
うち) 賄 賂							
背 任							
風俗犯	16						
賭 博							
わ い せ つ	16						
うち) 強 制 わ い せ つ	9						
うち) 公 然 わ い せ つ	6						
その他の刑法犯	164	14	14				
うち) 占 有 離 脱 物 横 領	84						
うち) 公 務 執 行 妨 害	3	3	3				
うち) 住 居 侵 入	19	3	3				
うち) 逮 捕 監 禁							
うち) 略 取 誘 拐 ・ 人 身 売 買							
うち) 盗 品	3						
うち) 器 物 損 壊 等	29	5	4		1		

緊急速捕			通常逮捕			身柄不拘束				
計	身柄付送致	書類送致(付)	計	身柄付送致	書類送致(付)	計	書類送致(付)	うち)	少年簡易送致	微罪処分
								簡易書式		
12	12		222	218	4	738	302	108	71	365
1	1		8	8		1	1			
1	1		3	3						
1	1		3	3						
			1	1						
			1	1						
			3	3						
			1	1		1	1			
1	1		44	43	1	51	25	4		26
			7	7		31	5			26
1	1		17	17		18	18	4		
			1	1						
			6	6						
			14	13	1	2	2			
8	8		89	88	1	530	190	97	46	294
			32	31	1	3	3	1		
6	6		4	4		56	25	3	15	16
2	2		53	53		471	162	93	31	278
1	1		45	44	1	27	18			9
1	1		35	34	1	18	11			7
			6	6		7	5			2
			3	3		2				2
			3	3		5	5			
			4	4		2	2			
			4	4		2	2			
1	1		12	12		3	3			
1	1		12	12		3	3			
1	1		7	7		1	1			
			4	4		2	2			
			24	23	1	126	65	7	25	36
			2	2		82	22	7	24	36
						16	16			
						3	2		1	
			8	7	1	16	16			

23 罪種別 被疑者特定の係別 身柄措置・送致別 検挙人員（捜査係）

発生場所 罪種	総数	現行犯逮捕					
		計	身柄付送致	書類送致(付)		少年簡易送致	微罪処分
				うち)簡易書式	うち)簡易書式		
刑法犯 総数	346	34	30		4		
凶悪犯	11	1	1				
殺 人	4						
殺 嬰 児	4						
組 織 的 殺 人							
組 織 的 嬰 児 殺 人							
殺 人 予 備							
自 殺 関 与 ・ 同 意 殺 人							
強 盗	1						
強 盗 殺 人							
強 盗 傷 人	1						
強 盗 強 姦							
強 盗 ・ 準 強 盗							
放 火	4	1	1				
強 姦	2						
粗 暴 犯	60	4	4				
凶 器 準 備 集 合							
暴 行	13	2	2				
傷 害	28	2	2				
うち) 傷 害 致 死	1						
脅 迫	5						
恐 喝	14						
窃 盗 犯	172	22	18		4		
侵 入 盗	36	6	6				
乗 り 物 盗	8						
非 侵 入 盗	128	16	12		4		
知 能 犯	53	3	3				
詐 欺	37	3	3				
横 領	13						
横 領	5						
業 務 上 横 領	8						
偽 造	3						
うち) 通 貨 偽 造							
うち) 文 書 偽 造	3						
うち) 有 価 証 券 偽 造							
瀆 職							
うち) 賄 賂							
背 任							
風 俗 犯	12						
賭 博							
わ い せ つ	12						
うち) 強 制 わ い せ つ	8						
うち) 公 然 わ い せ つ	4						
その他の刑法犯	38	4	4				
うち) 占 有 離 脱 物 横 領	4						
うち) 公 務 執 行 妨 害							
うち) 住 居 侵 入							
うち) 逮 捕 監 禁							
うち) 略 取 誘 拐 ・ 人 身 売 買							
うち) 盗 品	1						
うち) 器 物 損 壊 等	16	2	2				

緊急逮捕			通常逮捕			身柄不拘束				
計	身柄付送致	書類送致(付)	計	身柄付送致	書類送致(付)	計	書類送致(付)	うち)	少年簡易送致	微罪処分
								簡易書式		
8	8		175	171	4	129	94	20	2	33
1	1		8	8		1	1			
1	1		3	3						
1	1		3	3						
			1	1						
			1	1						
			3	3						
			1	1		1	1			
1	1		37	36	1	18	15	3		3
			5	5		6	3			3
1	1		13	13		12	12	3		
			1	1						
			5	5						
			14	13	1					
5	5		71	70	1	74	45	17	2	27
			28	27	1	2	2	1		
4	4		2	2		2	2			
1	1		41	41		70	41	16	2	27
			34	33	1	16	13			3
			26	25	1	8	7			1
			6	6		7	5			2
			3	3		2				2
			3	3		5	5			
			2	2		1	1			
			2	2		1	1			
1	1		9	9		2	2			
1	1		9	9		2	2			
1	1		6	6		1	1			
			3	3		1	1			
			16	15	1	18	18			
			1	1		3	3			
						1	1			
			6	5	1	8	8			

23 罪種別 被疑者特定の係別 身柄措置・送致別 検挙人員（地域係）

発生場所 罪種	総数	現行犯逮捕					
		計	身柄付送致	書類送致(付)		少年簡易送致	微罪処分
				うち)簡易書式	うち)簡易書式		
刑法犯 総数	658	36	35	1	1		
凶悪犯							
殺 人							
殺 嬰 児							
組 織 的 殺 人							
組 織 的 嬰 児 殺 人							
殺 人 予 備							
自 殺 関 与 ・ 同 意 殺 人							
強 盗							
強 盗 殺 人							
強 盗 傷 人							
強 盗 強 姦							
強 盗 ・ 準 強 盗							
放 火							
強 姦							
粗 暴 犯	40	4	4				
凶 器 準 備 集 合							
暴 行	28	1	1				
傷 害 致 死	10	2	2				
う ち) 傷 害 致 死							
脅 迫	2	1	1				
恐 喝							
窃 盗 犯	487	20	19		1		
侵 入 盗	9	4	4				
乗 り 物 盗	53						
非 侵 入 盗	425	16	15		1		
知 能 犯	16	2	2				
詐 欺	15	2	2				
横 領							
横 領 横 領							
業 務 上 横 領							
偽 造	1						
う ち) 通 貨 偽 造							
う ち) 文 書 偽 造	1						
う ち) 有 価 証 券 偽 造							
瀆 職							
う ち) 賄 賂							
背 任							
風 俗 犯	4						
賭 博							
わ い せ つ	4						
う ち) 強 制 わ い せ つ	1						
う ち) 公 然 わ い せ つ	2						
その他の刑法犯	111	10	10	1			
う ち) 占 有 離 脱 物 横 領	78						
う ち) 公 務 執 行 妨 害	3	3	3				
う ち) 住 居 侵 入	16	3	3				
う ち) 逮 捕 監 禁							
う ち) 略 取 誘 拐 ・ 人 身 売 買							
う ち) 盗 品	1						
う ち) 器 物 損 壊 等	8	3	3	1			

23 罪種別 被疑者特定の係別 身柄措置・送致別 検挙人員 (生安・保安係)

発生場所 罪種	総数	現行犯逮捕						
		計	身柄付送致	うち)簡易書式	書類送致(付)	うち)簡易書式	少年簡易送致	微罪処分
刑法犯 総数	27							
凶悪犯								
殺 人								
殺 嬰 児								
組 織 的 殺 人								
組 織 的 嬰 児 殺 人								
殺 人 予 備								
自 殺 関 与 ・ 同 意 殺 人								
強 盗								
強 盗 殺 人								
強 盗 傷 人								
強 盗 強 姦								
強 盗 ・ 準 強 盗								
放 火								
強 姦								
粗 暴 犯	4							
凶 器 準 備 集 合								
暴 傷	2							
うち) 傷 害 致 死								
脅 恐	2							
脅 恐 迫 喝								
窃 盗 犯	10							
侵 入 盗								
乗 り 物 盗	5							
非 侵 入 盗	5							
知 能 犯	1							
詐 横								
横 領								
業 務 上 横 領								
偽 造	1							
うち) 通 貨 偽 造								
うち) 文 書 偽 造	1							
うち) 有 価 証 券 偽 造								
瀆 職								
うち) 賄 賂								
背 任								
風 俗 犯								
賭 博								
わ い せ つ								
うち) 強 制 わ い せ つ								
うち) 公 然 わ い せ つ								
その他の刑法犯	12							
うち) 占 有 離 脱 物 横 領	2							
うち) 公 務 執 行 妨 害								
うち) 住 居 侵 入	3							
うち) 逮 捕 監 禁								
うち) 略 取 誘 拐 ・ 人 身 売 買								
うち) 盗 品	1							
うち) 器 物 損 壊 等	4							

24 罪種別 事件を主として処理した係別 検挙人員

罪種別	総数	地域部門							計	強行犯係	
		計	交番所管区活動	駐在所管区活動	警ら用無線自動車活動	その他の地域活動	地域活動以外	鉄警隊			
								警乗活動			その他の活動
刑法犯 総数	1,042	468	250	43	154	19	2		451	106	
凶悪犯	11								11	9	
殺人	4								4	4	
殺人	4								4	4	
殺嬰児殺人											
組織的殺人											
組織的嬰児殺人											
殺人予備											
自殺関与・同意											
強盗	1								1		
強盗殺人	1								1		
強盗傷人											
強盗強姦											
強盗・準強盗											
放火	4								4	3	
強姦	2								2	2	
粗暴犯	104	22	13	2	6	1			78	49	
凶器準備集合	41	22	13	2	6	1			19	10	
暴行	40								38	31	
うち)傷害致死	1								1		
脅迫	7								7	6	
追喝	16								14	2	
窃盗犯	669	379	203	38	123	14	1		233	2	
侵入盗	45								44	1	
乗り物盗	66	30	11	6	9	4			14		
非侵入盗	558	349	192	32	114	10	1		175	1	
知能犯	78	8	5		2	1			61		
詐欺	59	7	4		2	1			45		
横領	13	1	1						12		
横領	5	1	1						4		
業務上横領	8								8		
偽造	6								4		
うち)通貨偽造											
うち)文書偽造	6								4		
うち)支払用カード											
うち)有価証券偽造											
汚職											
うち)賄賂											
あっせん利得処罰法											
背任											
風俗犯	16								15	12	
賭博	16								15	12	
わいせつ	16								15	12	
うち)強制わいせつ	9								9	8	
うち)公然わいせつ	6								5	4	
その他の刑法犯	164	59	29	3	23	3	1		53	34	
うち)占有離脱物横領	84	58	28	3	23	3	1		5		
うち)公務執行妨害	3								3	2	
うち)住居侵入	19								4	3	
うち)逮捕監禁											
うち)略取誘拐・人身売買											
うち)盗品等	3								1		
うち)器物損壊等	29	1	1						20	14	

刑 事 部 門						生活安全部門						警備・公安係	交通部門の係	その他の係
盗犯係	知能犯係	暴力犯係	薬物銃器対策係	鑑識係	その他の係	計	防犯生活安全係	少年係	福祉犯係	保安係	その他の係			
151	40	35		1	118	111	25	80		4	2		12	
1					1									
1														
1														
					1									
		18			11	4		4						
		4 3			5 4 1	2		2						
		1 10			2	2		2						
147	1				83	57	7	50						
29					14	1		1						
11					3	22	2	20						
107	1				66	34	5	29						
1	37	13			10	1					1		8	
1	28	12			5								7	
1	7				4									
1	1				2									
	6				2									
	2	1			1	1					1		1	
	2	1			1	1					1		1	
					3	1		1						
					3	1		1						
					1	1		1						
2	2	4		1	10	48	18	25		4	1		4	
2	2	1				21	2	19						
					1	15	13			1	1			
					1	2	1	1						
				1	5	8	2	5		1				

25 来日外国人 罪種別 国籍別 検挙件数

罪種	総数	凶悪犯					粗暴犯					計	侵入盗	
		計	殺人	強盗	放火	強姦	計	凶器準備集合	暴行	傷害	脅迫			恐喝
総数	72	1		1			2		1		1		68	
アジア州	計	6					1		1				5	
	韓国・朝鮮													
	中国	5					1		1				4	
	イスラエル													
	イラン													
	インド													
	インドネシア													
	シンガポール													
	スリランカ													
	タイ													
	パキスタン													
	バングラデシュ	1											1	
	フィリピン													
	ベトナム													
	マレーシア													
ミャンマー														
その他														
ヨーロッパ州	計													
	イギリス													
	イタリア													
	オーストリア													
	オランダ													
	スウェーデン													
	スペイン													
	ドイツ													
	フランス													
	ロシア													
その他														
南北アメリカ州	計	65	1		1								63	
	アメリカ													
	カナダ													
	アルゼンチン													
	コロンビア													
	ブラジル	65	1		1								63	
	ペルー													
その他														
アフリカ州	計	1					1				1			
	エジプト													
	ナイジェリア													
その他	1					1				1				
オセアニア州	計													
	オーストラリア													
	ニュージーランド													
その他														
無国籍														
国籍不明														

窃盗犯		知能犯				風俗犯				その他						
乗り物盗	非侵入盗	計	詐欺	偽造	その他	計	賭博	わいせつ		計	占有離脱 物横領	器物損壊 等	住居侵入	公務執行 妨害	盗品等	その他
								強制わい せつ	その他							
2	66									1		1				
1	4															
1	3															
	1															
1	62									1		1				
1	62									1		1				

26 来日外国人 罪種別 国籍別 検挙人員

罪種	総数	凶悪犯					粗暴犯						計	侵入盗
		計	殺人	強盗	放火	強姦	計	凶器準備 集合	暴行	傷害	脅迫	恐喝		
総数	9	1		1			2			1	1		6	1
アジア州	計	7					1			1			6	1
	韓国・朝鮮													
	中国	6					1			1			5	1
	イスラエル													
	イラン													
	インド													
	インドネシア													
	シンガポール													
	スリランカ													
	タイ													
	パキスタン													
	バングラデシュ	1											1	
	フィリピン													
	ベトナム													
	マレーシア													
	ミャンマー													
その他														
ヨーロッパ州	計													
	イギリス													
	イタリア													
	オーストリア													
	オランダ													
	スウェーデン													
	スペイン													
	ドイツ													
	フランス													
	ロシア													
その他														
南北アメリカ州	計	1	1		1									
	アメリカ													
	カナダ													
	アルゼンチン													
	コロンビア													
	ブラジル	1	1			1								
	ペルー													
その他														
アフリカ州	計	1					1				1			
	エジプト													
	ナイジェリア													
その他	1					1				1				
オセアニア州	計													
	オーストラリア													
	ニュージーランド													
その他														
無国籍														
国籍不明														

窃盗犯		知能犯				風俗犯				その他							
乗り物盗	非侵入盗	計	詐欺	偽造	その他	計	賭博	わいせつ		計	占有離脱 物横領	公務執行 妨害	住居侵入	盗品等	器物損壊 等	その他	
								強制わい せつ	その他								
1	4																
1	4																
1	3																
	1																

27 来日外国人 国籍別 検挙件数及び検挙人員の推移

年次別	平成17年		平成18年		平成19年		平成20年		平成21年		平成22年		平成23年		平成24年		平成25年		平成26年		
	件数	人員	件数	人員	件数	人員	件数	人員	件数	人員	件数	人員	件数	人員	件数	人員	件数	人員	件数	人員	
総数	150	28	767	14	181	14	63	9	9	12	4	4	41	9	9	10	10	9	72	9	
殺人																					
強盗																				1	1
放火				1																	
強姦																					
暴行	1	1													1	2			1		
傷害					2	2	1	2					1	1			2	1			1
脅迫																				1	1
恐喝																					
窃盗	144	22	766	13	178	11	60	5	5	7	4	2	39	7	6	5	4	3	68	6	
詐欺													1	1							
横領																					
偽造									1		2				1	2					
賭博																					
強制わいせつ																					
公然わいせつ																					
住居侵入			1																		
その他	5	5			1	1	2	2	4	4					1	1	4	5	1		
韓国			1	1					1	1			1	1	2	2	2	2			
中国	141	16	45	8	3	4	4	7	5	8	4	2	32	5	2	2	6	4	5	6	
イラン																					
インド																					
インドネシア																					
タイ									1	1		2									
パキスタン							1	1													
バングラデシュ																					1
フィリピン		1		1	1	1			2	2			1	1	1	3			1		
ベトナム	3	5			91	4							5		4	3	1	1			
マレーシア							1	1													
モンゴル																					
トルコ			720	3	81																
イギリス	1	1																			
ロシア	3	3	1	1	2	2															
ウクライナ																					
アメリカ	1	1			1	1							1	1							
カナダ																					
ブラジル					1	1	57														65
ボリビア					1	1															
エジプト																					
モーリタニア	1	1																			
トリニダードトバゴ													1	1							
スーダン																	1	1			
ギニア																					1

第 2

窃 盗 犯

1 年次別 認知・検挙件数及び検挙人員

(1) 重要窃盗犯

年次	認知件数	検挙件数	検挙人員	検挙率(%)
昭和 47 年	1,500	1,003	236	66.9
48	1,621	846	212	52.2
49	1,566	1,076	191	68.7
50	1,850	1,377	287	74.4
51	1,660	1,052	247	63.4
52	1,555	1,137	243	73.1
53	1,854	1,209	257	65.2
54	1,679	1,060	218	63.1
55	1,604	1,188	231	74.1
56	1,592	1,254	260	78.8
57	1,779	1,197	258	67.3
58	1,734	1,039	302	59.9
59	1,498	837	252	55.9
60	1,926	1,300	281	67.5
61	1,836	1,313	279	71.5
62	1,779	1,406	313	79.0
63	1,444	1,433	251	99.2
平成 元年	1,558	1,161	216	74.5
2	1,588	1,241	196	78.1
3	1,818	1,645	227	90.5
4	1,185	696	209	58.7
5	1,431	987	196	69.0
6	1,629	1,257	273	77.2
7	1,638	1,544	228	94.3
8	1,617	1,200	224	74.2
9	1,533	1,286	216	83.9
10	1,668	1,378	247	82.6
11	1,482	1,378	209	93.0
12	891	438	127	49.2
13	1,049	337	160	32.1
14	923	411	132	44.5
15	922	425	140	46.1
16	1,053	563	147	53.5
17	820	468	93	57.1
18	712	419	99	58.8
19	512	469	97	91.6
20	507	338	84	66.7
21	577	383	95	66.4
22	448	346	65	77.2
23	473	308	69	65.1
24	424	259	61	61.1
25	319	617	64	193.4
26	319	285	55	89.3

(2) 窃盗犯

年次	認知件数	検挙件数	検挙人員	検挙率(%)
昭和20年	1,186	1,174	561	99.0
21	4,581	2,584	2,087	56.4
22	6,017	1,633	1,238	27.1
23	6,144	2,216	1,496	36.1
24	5,646	2,502	1,356	44.3
25	5,559	3,556	1,636	64.0
26	4,699	2,960	1,663	63.0
27	4,993	2,667	1,674	53.4
28	5,684	3,036	1,348	53.4
29	5,282	2,878	1,251	54.5
30	5,725	3,235	1,177	56.5
31	5,908	3,266	1,010	55.3
32	5,544	3,060	972	55.2
33	4,681	2,586	956	55.2
34	4,982	3,153	932	63.3
35	4,309	2,851	900	66.2
36	3,760	2,384	826	63.4
37	4,211	2,938	756	69.8
38	3,610	2,126	818	58.9
39	3,875	2,427	816	62.6
40	3,815	2,320	802	60.8
41	4,074	2,089	801	51.3
42	3,668	2,354	843	64.2
43	3,614	2,009	831	55.6
44	4,102	2,382	838	58.1
45	3,712	2,240	899	60.3
46	3,494	2,020	905	57.8
47	3,431	2,414	772	70.4
48	4,126	2,771	859	67.2
49	3,794	2,794	744	73.6
50	3,817	2,920	821	76.5
51	3,497	2,687	840	76.8
52	3,663	3,079	796	84.1
53	4,512	3,298	903	73.1
54	4,220	2,904	890	68.8
55	4,597	3,343	971	72.7

年次	認知件数	検挙件数	検挙人員	検挙率(%)
昭和56年	4,555	3,063	1,092	67.2
57	4,529	2,860	1,134	63.1
58	5,011	3,285	1,402	65.6
59	4,914	2,802	1,271	57.0
60	5,885	4,067	1,374	69.1
61	6,092	4,205	1,441	69.0
62	6,000	4,363	1,557	72.7
63	5,497	4,568	1,499	83.1
平成元年	5,656	3,812	1,276	67.4
2	5,906	3,993	1,124	67.6
3	5,617	3,672	1,157	65.4
4	5,098	2,208	984	43.3
5	5,027	2,557	1,008	50.9
6	5,469	3,051	1,068	55.8
7	4,958	3,011	1,111	60.7
8	5,385	2,592	1,096	48.1
9	4,952	2,721	1,159	54.9
10	5,315	3,073	1,261	57.8
11	5,560	3,077	1,255	55.3
12	5,719	2,729	1,237	47.7
13	6,280	1,935	1,325	30.8
14	6,518	2,493	1,223	38.2
15	6,710	3,094	1,342	46.1
16	6,263	2,280	1,212	36.4
17	4,986	2,371	1,147	47.6
18	4,610	2,735	995	59.3
19	4,299	2,422	922	56.3
20	4,360	2,301	1,021	52.8
21	4,393	1,855	901	42.2
22	3,892	2,030	898	52.2
23	3,799	1,550	851	40.8
24	3,292	1,731	842	52.6
25	3,215	2,175	768	67.7
26	3,141	1,640	669	52.2

(注)1 昭和31年以降は14年未満者のみによる触法事犯が計上されていないので、昭和30年以前の統計数字とは条件を異にする。

2 昭和40年以前の検挙件数は発生地主義の検挙件数であり、昭和41年以降の検挙件数は検挙地主義の検挙件数であるので条件を異にする。

2 年次別 手口別 認知・検挙件数及び検挙人員

手 口	平成17年			平成18年			平成19年			平成20年			
	認知	検挙	人員	認知	検挙	人員	認知	検挙	人員	認知	検挙	人員	認知
窃 盗 総 数	4,986	2,371	1,147	4,610	2,735	995	4,299	2,422	922	4,360	2,301	1,021	4,393
侵 入 盗	744	433	63	650	385	81	442	373	62	476	287	68	534
空 き 巣	265	141	15	234	94	13	189	116	17	180	97	18	183
忍 込 み	62	69	5	75	61	10	54	29	6	45	16	2	96
居 空 き	38	19	4	18	11	7	27	15	5	23	5	3	35
A T M 破 り	1												
金 庫 破 り	16	27	4	31	26	8	10	17	6	7	9	4	10
旅 館 荒 し				2	2	2	3	1	1				4
官 公 署 荒 し	3	1			1	2	1	1		6	4	1	12
学 校 荒 し	14	4	1	16	13	5	5	11	6	12	8	6	10
病 院 荒 し	6	12		8	9		4	14		2	1	1	1
給 油 所 荒 し	6			8	1		4	4		2			5
事 務 所 荒 し	88	30	2	84	61	9	31	101	5	42	85	3	36
出 店 荒 し	108	75	14	63	47	3	32	29	6	34	7	5	63
工 場 荒 し	4			8	5	4	5	5	1	5			1
更 衣 室 荒 し	10	3	1	19	1	2	13	5	3	22	19	9	9
倉 庫 荒 し	69	20	16	38	21	9	31	14	4	50	21	7	28
そ の 他	54	32	1	46	32	7	33	11	2	46	15	9	41
乗 り 物 盗	1,325	174	185	1,194	158	134	1,241	186	131	1,217	152	96	1,094
自 動 車 盗	57	22	25	46	27	14	51	92	27	20	41	9	39
オ ー ト バ イ 盗	91	31	28	71	23	11	44	11	18	43	7	4	31
自 転 車 盗	1,177	121	132	1,077	108	109	1,146	83	86	1,154	104	83	1,024
非 侵 入 盗	2,917	1,764	899	2,766	2,192	780	2,616	1,863	729	2,667	1,862	857	2,765
職 権 盗													
慶 弔 盗							1						1
追 出 し 盗	7	2	3				1	1	1	1	1		1
買 物 盗	5	1	2	3	17	2	3	1	1	2	1		2
訪 問 盗	8	3	3	22	14	8	8	5	1	10	5	3	19
払 出 盗	30	27	2	24	27	8	11	11	5	12	11	1	12
A T M ね ら い													
窓 口 ね ら い				1	1	1							
途 中 ね ら い				1							1		
室 内 ね ら い	13	3	1	11	7	1	9	3	1	8			9
客 室 ね ら い	10	4	2	14	2	3	10	4	2	10	7	5	12
病 室 ね ら い	21	1	1	28	1		16			25	12	1	13
ひ っ た く り	17	11	4	13	6	3	17	2	4	8	7	4	4
す り	2	2	1	3	1	1	2	2	4	3	3	3	
置 引 き	302	61	55	319	62	55	303	72	57	231	60	45	241
仮 睡 者 ね ら い	4			6			2	2		3			2
車 上 ね ら い	643	683	36	557	208	19	545	279	21	454	230	19	698
部 品 ね ら い	125	12	5	107	47	16	85	55	9	88	34	6	87
脱 衣 場 ね ら い	42	9	3	37	13	1	26			29	3	1	28
自 動 販 売 機 ね ら い	225	76	16	263	860	15	146	429	11	101	377	11	101
色 情 ね ら い	110	51	11	100	32	10	105	38	5	79	79	6	133
工 事 場 ね ら い	30	6		38	38	1	42	90	5	68	33	15	27
万 引 き	767	644	648	700	691	544	727	674	511	799	735	610	826
職 場 ね ら い	66	21	15	67	19	15	80	26	14	97	40	21	88
同 居 ね ら い	2	3	4	5	1	1	6	4	1	3	1	1	10
さい 銭 ね ら い													49
そ の 他	488	144	87	447	145	76	471	165	76	636	222	105	402

平成21年		平成22年			平成23年			平成24年			平成25年			平成26年		
検挙	人員	認知	検挙	人員	認知	検挙	人員	認知	検挙	人員	認知	検挙	人員	認知	検挙	人員
1,855	901	3,892	2,030	898	3,799	1,550	851	3,292	1,731	842	3,215	2,175	768	3,141	1,640	669
356	80	405	320	46	444	297	62	380	233	49	301	189	47	301	264	45
80	12	145	122	18	171	149	23	124	77	14	111	76	16	109	62	14
118	6	45	47	2	62	15	7	22	3	2	34	10	4	38	83	4
23	6	24	16	4	20	20	6	9	2		8	5	1	12	7	2
5		7	3	2	4	1		11	10	4	2			1		2
1	1	2	2		3	2	1	3	2	1	5	1	1			
9	4	5	4	2	4	4		6	7	1	3	2		2	2	1
6	6	3	4	2				4	4		11	11	1	3		
1					2	1	1	6	6	1	1	1	1		6	
3	1							1								
30	10	24	10	2	33	14	1	38	28	4	14	2	1	36	27	4
33	11	62	35	9	58	36	10	34	11	4	20	1	2	27	16	
		2	1		4	1	1	2	1		2				1	
1	1	5	4	1	10	5		5	2	3	14	8	5	7	5	
14	8	52	48	4	46	36	8	84	66	12	50	49	8	45	43	15
32	14	29	24		27	13	4	31	14	3	26	23	7	21	12	3
128	95	1,223	126	100	1,283	125	92	931	181	129	952	518	90	1,025	116	66
27	15	34	22	15	24	9	6	35	23	10	11	422	10	14	19	9
2	3	46	9	5	60	17	11	34	32	20	43	11	18	33	16	9
99	77	1,143	95	80	1,199	99	75	862	126	99	898	85	62	978	81	48
1,371	726	2,264	1,584	752	2,072	1,128	697	1,981	1,317	664	1,962	1,468	631	1,815	1,260	558
		1									1				1	
		1	1			1					3					
		2	1	1	2	1	1		1	1	7	3	4	2	1	1
11	8	12	9	5	16	5	5	8	6	3	11	6	1	13	6	2
19	2	12	13	2	36	30	1	11	20	3	32	34	5	4	6	1
		1														
1		9	3	2	12	4	1		2		4			5	1	
5	6	17	9	6	10	5	4	4	3	2	4			6	2	
10	1	4	1	1	7			2			6			4		
		7	2	1	5	2	1	6			5	4	4	3	1	1
		2	2	3				3	3	2	2	2	3	1	1	
52	49	219	91	54	219	66	65	223	71	56	247	100	79	203	85	59
		1			1			1	1		2	2		3		
271	11	388	243	17	371	95	12	319	195	17	274	62	11	286	230	14
17	3	93	87	1	59	9	6	47	20	4	29	2		54	63	
1		22	3	2	21	5	1	16	3	1	21	3	1	17	2	1
51	14	57	130	11	46	46	5	69	75	8	23	289		28	30	2
112	4	69	55	5	59	41	3	171	149	10	98	78	7	61	42	8
9	3	37	13	2	23	9	5	18	3	2	11	1	2	19	13	1
635	537	798	694	556	661	603	502	641	557	465	665	572	441	609	471	355
40	10	58	12	12	71	32	13	57	29	11	133	86	12	89	38	17
1	1	5	1	1	6	1	2	3	2		3	3	2	6	6	1
14	11	25	19	6	36	19	5	73	55	12	74	52	10	57	45	10
122	66	424	195	64	411	154	65	309	122	67	307	169	49	345	216	85

3 署別 認知・検挙件数及び検挙人員 前年対比

署 別		窃 盗					うち既届窃盗		侵	
		認知件数	検挙件数	検挙率	検挙人員	うち少年	認知件数	検挙件数	認知件数	検挙件数
総 数	平成26年	3,141	1,640	52.2	669	110	2,668	1,149	301	264
	平成25年	3,215	2,175	67.7	768	183	2,753	1,801	301	189
	増 減	-74	-535	-15.4	-99	-73	-85	-652	0	75
鳥 取	平成26年	1,121	591	52.7	266	59	994	473	56	58
	平成25年	1,170	690	59.0	339	95	1,047	563	72	57
	増 減	-49	-99	-6.3	-73	-36	-53	-90	-16	1
郡 家	平成26年	27	18	66.7	11		27	12	5	3
	平成25年	41	18	43.9	9	3	36	13	12	9
	増 減	-14	0	22.8	2	-3	-9	-1	-7	-6
智 頭	平成26年	41	18	43.9	9		37	13	5	6
	平成25年	54	37	68.5	9	2	52	36	10	5
	増 減	-13	-19	-24.6	0	-2	-15	-23	-5	1
浜 村	平成26年	47	12	25.5	9	1	44	9	7	
	平成25年	40	15	37.5	14	8	39	15	4	1
	増 減	7	-3	-12.0	-5	-7	5	-6	3	-1
倉 吉	平成26年	405	279	68.9	76	9	311	182	86	97
	平成25年	443	395	89.2	83	21	359	313	88	61
	増 減	-38	-116	-20.3	-7	-12	-48	-131	-2	36
八 橋	平成26年	105	84	80.0	23	2	67	48	24	21
	平成25年	116	134	115.5	23	2	87	109	22	3
	増 減	-11	-50	-35.5	0	0	-20	-61	2	18
米 子	平成26年	1,159	497	42.9	191	35	1,006	315	92	68
	平成25年	1,140	744	65.3	232	50	957	635	71	42
	増 減	19	-247	-22.4	-41	-15	49	-320	21	26
境 港	平成26年	172	107	62.2	70	4	131	75	15	4
	平成25年	159	81	50.9	52	2	126	57	17	10
	増 減	13	26	11.3	18	2	5	18	-2	-6
黒 坂	平成26年	64	34	53.1	14		51	22	11	7
	平成25年	52	61	117.3	7		50	60	5	1
	増 減	12	-27	-64.2	7		1	-38	6	6

入 盗			うち既届侵入盗		重 要 窃 盗					うち既届重要窃盗	
検挙率	検挙人員	うち少年	認知件数	検挙件数	認知件数	検挙件数	検挙率	検挙人員	うち少年	認知件数	検挙件数
87.7	45	5	229	180	319	285	89.3	55	7	247	201
62.8	47	4	224	125	319	617	193.4	64	8	241	551
24.9	-2	1	5	55	0	-332	-104.1	-9	-1	6	-350
103.6	10		49	51	66	67	101.5	14	2	59	60
79.2	9		60	46	77	145	188.3	14	2	65	134
24.4	1		-11	5	-11	-78	-86.8	0	0	-6	-74
60.0	2		5	2	5	3	60.0	2		5	2
75.0	2		8	5	12	9	75.0	2		8	5
-15.0	0		-3	-3	-7	-6	-15.0	0		-3	-3
120.0	3		3	3	9	9	100.0	4		7	6
50.0	3	2	9	5	10	5	50.0	3	2	9	5
70.0	0	-2	-6	-2	-1	4	50.0	1	-2	-2	1
0.0			7		7		0.0			7	
25.0	1		4	1	6	3	50.0	3	2	6	3
-25.0	-1		3	-1	1	-3	-50.0	-3	-2	1	-3
112.8	13	2	55	62	87	97	111.5	13	2	56	62
69.3	12	2	60	33	90	195	216.7	14	2	62	167
43.5	1	0	-5	29	-3	-98	-105.2	-1	0	-6	-105
87.5	3		15	15	24	24	100.0	4		15	18
13.6	5		20	2	23	67	291.3	6		20	64
73.9	-2		-5	13	1	-43	-191.3	-2		-5	-46
73.9	11	3	71	39	95	73	76.8	14	3	74	44
59.2	12		49	28	78	138	176.9	18		56	124
14.8	-1	3	22	11	17	-65	-100.1	-4	3	18	-80
26.7	1		13	2	15	5	33.3	2		13	3
58.8	3		9	4	18	11	61.1	4		10	5
-32.2	-2		4	-2	-3	-6	-27.8	-2		3	-2
63.6	2		11	6	11	7	63.6	2		11	6
20.0			5	1	5	44	880.0			5	44
43.6	2		6	5	6	-37	-816.4	2		6	-38

4 署別 手口別 認知・検挙件数及び検挙人員

署別	手口別	総 数	侵 入 窃 盗													
			空 き 巣	忍 込 み	居 空 き	A T M 破 り	金 庫 破 り	旅 館 荒 し	官 公 署 荒 し	学 校 荒 し	病 院 荒 し	給 油 所 荒 し	事 務 所 荒 し	出 店 荒 し	工 場 荒 し	
総 数	認 知	3,141	301	109	38	12		1		2	3			36	27	
	既届	2,668	229	79	28	12		1		2	3			26	25	
	検 挙	1,640	264	62	83	7				2		6		27	16	1
	既届	1,149	180	31	72	7				2		6		17	14	1
	人 員	669	45	14	4	2		2		1				4		
	少年	110	5	2		1		2								
鳥 取 署	認 知	1,121	56	18	5			1		1	1			8	4	
	既届	994	49	18	4			1		1	1			7	4	
	検 挙	591	58	6	22							3		7	1	
	既届	473	51	6	21							3		6	1	
	人 員	266	10	3	1									1		
	少年	59														
郡 家 署	認 知	27	5	2	2										1	
	既届	27	5	2	2										1	
	検 挙	18	3	1												
	既届	12	2	1												
	人 員	11	2	1												
	少年															
智 頭 署	認 知	41	5	1	1											
	既届	37	3	1	1											
	検 挙	18	6	1												
	既届	13	3	1												
	人 員	9	3													
	少年															
浜 村 署	認 知	47	7	1							1			1		
	既届	44	7	1							1			1		
	検 挙	12														
	既届	9														
	人 員	9														
	少年	1														

			非 侵 入 盗	職 権 盗	慶 弔 盗	追 出 し 盗	買 物 盗	訪 問 盗	詐 欺 盗 其 他	自 動 車 盗 計	自 動 車 盗 キ ー あり	自 動 車 盗 キ ー なし	計 オ ー ト バ イ 盗	キ ー あり オ ー ト バ イ 盗	キ ー なし オ ー ト バ イ 盗
更 衣 室 荒 し	倉 庫 荒 し	そ の 他													
7	45	21	2,840				2	13	1	14	6	8	33	16	17
5	34	14	2,439				2	11	1	14	6	8	31	14	17
5	43	12	1,376		1		1	6	1	19	12	7	16	13	3
3	21	6	969		1		1	5	1	19	12	7	14	11	3
	15	3	624				1	2		9	6	3	9	7	2
			105							1	1		8	7	1
	17	1	1,065					3		7	2	5	12	6	6
	12	1	945					3		7	2	5	11	5	6
	16	3	533					1		8	4	4	5	4	1
	11	3	422					1		8	4	4	4	3	1
	5		256					1		3	2	1	3	3	
			59							1	1		3	3	
			22												
			22												
	2		15												
	1		10												
	1		9												
	3		36							4	2	2	2	1	1
	1		34							4	2	2	1		1
	5		12							3	3		1	1	
	2		10							3	3				
	3		6							1	1		1		1
	4		40					1					1	1	
	4		37					1					1	1	
			12					1							
			9					1							
			9					1							
			1												

4 署別 手口別 認知・検挙件数及び検挙人員(つづき)

手口別		署別														
		自 転 車 盗 計	自 施 錠 車 盗 り	自 施 錠 車 盗 し	払 出 盗	A T M ね ら い	窓 口 ね ら い	途 中 ね ら い	室 内 ね ら い	客 室 ね ら い	病 室 ね ら い	ひ っ た く り	す り	置 引 き	仮 睡 者 ね ら い	車 上 ね ら い
総 数	認 知	978	229	749	4			5	6	4	3	1	203	3	286	
	既届	933	220	713				5	6	4	3	1	197	3	253	
	検 挙	81	18	63	6			1	2		1	1	85		230	
	既届	39	12	27	1			1	2		1	1	79		175	
	人 員	48	7	41	1						1		59		14	
	少年	26	6	20							1		2		2	
鳥 取 署	認 知	405	113	292				2		2	3		93	1	84	
	既届	383	109	274				2		2	3		88	1	83	
	検 挙	32	5	27							1		35		108	
	既届	15	3	12							1		30		105	
	人 員	20	2	18							1		20		6	
	少年	9	1	8							1		2		1	
郡 家 署	認 知	1		1											9	
	既届	1		1											9	
	検 挙														2	
	既届														2	
	人 員														2	
	少年															
智 頭 署	認 知	3		3									1		14	
	既届	3		3									1		14	
	検 挙												1		1	
	既届												1		1	
	人 員												1			
	少年															
浜 村 署	認 知	8	1	7				1					3		5	
	既届	8	1	7				1					3		5	
	検 挙												1			
	既届												1			
	人 員												1			
	少年															

車 上 錠 ね ら い	施 錠 ね ら し い	部 品 ね ら い	脱 衣 場 ね ら い	自 動 販 売 機 ね ら い	色 情 ね ら い	工 事 場 ね ら い	万 引 き	職 場 ね ら い	同 居 ね ら い	さ い 銭 ね ら い	そ の 他				
84	202	54	17	28	61	19	609	89	6	57	344				
70	183	54	17	16	35	9	529	83	6	24	202				
129	101	63	2	30	42	13	471	38	6	45	215				
113	62	62	2	18	15	3	394	32	6	18	79				
1	13		1	2	8	1	355	17	1	10	85				
	2						60	2			3				
30	54	17	4	12	10	9	257	24	3	15	102				
30	53	17	4	3	9	6	235	23	3	6	56				
85	23	32	1	9	2		204	12	5	13	65				
83	22	31	1		1		185	11	5	4	20				
1	5		1		1		165	4	1	2	28				
	1						40				2				
1	8					1	3			1	7				
1	8					1	3			1	7				
	2					5	4				4				
	2					2	3				3				
	2					1	4				2				
2	12	2					1	1		1	7				
2	12	2					1	1		1	6				
	1			2			1				3				
	1			2			1				2				
				1			1				1				
3	2	4	1		1		3	1			11				
3	2	4	1		1		3	1			8				
					1		5				4				
					1		5				1				
					1		5				1				
											1				

4 署別 手口別 認知・検挙件数及び検挙人員(つづき)

署別	手口別	総 数	侵 入 窃 盗													
			空き巣	忍込み	居空き	A T M 破り	金庫 破り	旅館 荒し	官公署 荒し	学校 荒し	病院 荒し	給油所 荒し	事務所 荒し	出店 荒し	工場 荒し	
倉吉署	認 知	405	86	42	14	1					1			4	3	
	既届	311	55	22	10	1					1			4	3	
	検 挙	279	97	35	38	1				1				5	1	
	既届	182	62	15	32	1				1				4	1	
	人 員	76	13	5	1	1				1				1		
	少年	9	2	1		1										
八橋署	認 知	105	24	1	6	1								7	5	
	既届	67	15	1	1	1								6	3	
	検 挙	84	21		11									4	3	
	既届	48	15		7									4	1	
	人 員	23	3		1									1		
	少年	2														
米子署	認 知	1,159	92	38	8	9								16	7	
	既届	1,006	71	28	8	9								8	7	
	検 挙	497	68	14	12	5						3		11	10	1
	既届	315	39	4	12	5						3		3	10	1
	人 員	191	11	4	1	1		2						1		
	少年	35	3	1				2								
境港署	認 知	172	15	3	2										6	
	既届	131	13	3	2										6	
	検 挙	107	4	3												
	既届	75	2	2												
	人 員	70	1	1												
	少年	4														
黒坂署	認 知	64	11	3		1				1					1	
	既届	51	11	3		1				1					1	
	検 挙	34	7	2		1				1					1	
	既届	22	6	2		1				1					1	
	人 員	14	2													
	少年															

			非 侵 入 盗	職 権 盗	慶 弔 盗	追 出 し 盗	買 物 盗	訪 問 盗	詐 欺 盗 そ の 他	自 動 車 盗 計	自 動 車 盗 キ ー あ り	自 動 車 盗 キ ー な し	オ ー ト バ イ 盗 計	オ ー ト バ イ 盗 キ ー あ り	オ ー ト バ イ 盗 キ ー な し
更 衣 室 荒 し	倉 庫 荒 し	そ の 他													
1	9	11	319					4		1		1	2	2	
	7	7	256					4		1		1	2	2	
4	5	7	182		1			2					4	4	
3	3	2	120		1			2					4	4	
	2	2	63										4	4	
			7										4	4	
	3	1	81				1								
	3		52				1								
	3		63				1			3	3				
	3		33				1			3	3				
	1		20				1			1	1				
			2												
5	7	2	1,067				1	3		2	2		16	6	10
4	5	2	935				1	3		2	2		16	6	10
1	11		429					1		4	2	2	6	4	2
	1		276					1		4	2	2	6	4	2
	2		180							3	2	1	1		1
			32										1		1
1		3	157					2	1						
1		1	118						1						
		1	103					1	1	1		1			
			73						1	1		1			
			69							1		1			
			4												
	2	3	53												
	2	3	40												
	1	1	27												
		1	16												
	1	1	12												

4 署別 手口別 認知・検挙件数及び検挙人員(つづき)

手口別		署別													
		自 転 車 盗 計	自 施 転 錠 車 盗 あり	自 施 転 錠 車 盗 なし	払 出 盗	A T M ね らい	窓 口 ね らい	途 中 ね らい	室 内 ね らい	客 室 ね らい	病 室 ね らい	ひ つ た く り	す り	置 引 き	仮 睡 者 ね らい
倉吉署	認 知	80	10	70	1				4				26	1	38
	既届	76	10	66					4				25	1	33
	検 挙	6		6					1				15		23
	既届	1		1					1				14		18
	人 員	4		4									8		4
	少年	2		2											
八橋署	認 知	13	3	10	2								3		8
	既届	12	3	9									3		4
	検 挙	2		2	4										2
	既届	1		1											1
	人 員	1		1	1										
	少年	1		1											
米子署	認 知	431	98	333	1			2	2	2		1	67	1	112
	既届	414	93	321				2	2	2		1	67	1	91
	検 挙	35	12	23	2			1	1			1	22		90
	既届	17	8	9	1			1	1			1	22		44
	人 員	21	5	16									18		2
	少年	13	5	8											1
境港署	認 知	31	4	27									8		5
	既届	30	4	26									8		5
	検 挙	5	1	4									8		
	既届	4	1	3									8		
	人 員	2		2									8		
	少年	1		1											
黒坂署	認 知	6		6									2		11
	既届	6		6									2		9
	検 挙	1		1									3		4
	既届	1		1									3		4
	人 員												3		
	少年														

車 上 錠 ね ら い	施 錠 ね ら し い	部 品 ね ら い	脱 衣 場 ね ら い	自 動 販 売 機 ね ら い	色 情 ね ら い	工 事 場 ね ら い	万 引 ぎ	職 場 ね ら い	同 居 ね ら い	さ い 銭 ね ら い	そ の 他				
5	33	8	4	9	18	3	44	12	2	18	44				
5	28	8	4	6	8		36	11	2	4	31				
3	20	1	1	10	19	4	38	7		25	25				
3	15	1	1	7	9	1	30	6		11	13				
	4				2		29	2		2	8				
								1							
1	7	4		2	2		11	2		5	28				
1	3	4		2	2		11	1		3	9				
1	1			8	2		9	1		2	29				
1				8	2		9				8				
					1		8			2	5				
							1								
36	76	18	8	3	30	1	208	47	1	9	101				
22	69	18	8	3	15	1	174	44	1	6	63				
37	53	30		1	18		147	16	1	1	52				
23	21	30		1	2		108	14	1	1	21				
	2			1	3		90	9		1	31				
	1						17								
1	4	1		2			73	2		4	28				
1	4	1		2			57	2		2	10				
							57	2		4	24				
							47	1		2	9				
							47	2		3	6				
							2	1							
5	6					5	9			4	16				
5	4					1	9			1	12				
3	1					4	6				9				
3	1						6				2				
							6				3				

5 手口別 認知・検挙件数及び検挙人員 前年対比

手口	認知件数				検挙件数			
	平成26年	平成25年	増減		平成26年	平成25年	増減	
			件数	増減率			件数	増減率
窃盗総数	3,141	3,215	-74	-2.3	1,640	2,175	-535	-24.6
侵入盗	301	301	-	-	264	189	75	39.7
空き巣	109	111	-2	-1.8	62	76	-14	-18.4
忍込み	38	34	4	11.8	83	10	73	730.0
居空き	12	8	4	50.0	7	5	2	40.0
ATM破り	-	-	-	-	-	-	-	-
金庫破り	1	2	-1	-50.0	-	-	-	-
旅館荒し	-	5	-5	-100.0	-	1	-1	-100.0
官公署荒し	2	3	-1	-33.3	2	2	-	-
学校荒し	3	11	-8	-73	-	11	-11	-100
病院荒し	-	1	-1	-100.0	6	1	5	500.0
給油所荒し	-	-	-	-	-	-	-	-
事務所荒し	36	14	22	157.1	27	2	25	1,250.0
出店荒し	27	20	7	35.0	16	1	15	1,500.0
工場荒し	-	2	-2	-100.0	1	-	1	-
更衣室荒し	7	14	-7	-50.0	5	8	-3	-37.5
倉庫荒し	45	50	-5	-10.0	43	49	-6	-12.2
その他	21	26	-5	-19.2	12	23	-11	-47.8
乗り物盗	1,025	952	73	7.7	116	518	-402	-77.6
自動車盗	14	11	3	27.3	19	422	-403	-95.5
オートバイ盗	33	43	-10	-23.3	16	11	5	45.5
自転車盗	978	898	80	8.9	81	85	-4	-4.7
非侵入盗	1,815	1,962	-147	-7.5	1,260	1,468	-208	-14.2
職権盗	-	-	-	-	-	-	-	-
慶弔盗	-	1	-1	-100	1	-	1	-
追出し盗	-	3	-3	-100	-	-	-	-
買物盗	2	7	-5	-71.4	1	3	-2	-66.7
訪問盗	13	11	2	18.2	6	6	-	-
払出盗	4	32	-28	-87.5	6	34	-28	-82.4
ATMねらい	-	-	-	-	-	-	-	-
窓口ねらい	-	-	-	-	-	-	-	-
途中ねらい	-	-	-	-	-	-	-	-
室内ねらい	5	4	1	25.0	1	-	1	-
客室ねらい	6	4	2	50.0	2	-	2	-
病室ねらい	4	6	-2	-33.3	-	-	-	-
ひったくり	3	5	-2	-40.0	1	4	-3	-75.0
すり	1	2	-1	-50	1	2	-1	-50
置引き	203	247	-44	-17.8	85	100	-15	-15.0
仮睡者ねらい	3	2	1	50.0	-	2	-2	-100
車上ねらい	286	274	12	4.4	230	62	168	271.0
部品ねらい	54	29	25	86.2	63	2	61	3,050.0
脱衣場ねらい	17	21	-4	-19.0	2	3	-1	-33.3
自動販売機ねらい	28	23	5	21.7	30	289	-259	-89.6
色情ねらい	61	98	-37	-37.8	42	78	-36	-46.2
工事場ねらい	19	11	8	72.7	13	1	12	1,200.0
万引き	609	665	-56	-8.4	471	572	-101	-17.7
職場ねらい	89	133	-44	-33.1	38	86	-48	-55.8
同居ねらい	6	3	3	100.0	6	3	3	100.0
さい銭ねらい	57	74	-17	-23.0	45	52	-7	-13.5
その他	345	307	38	12.4	216	169	47	27.8

検挙率			検挙人員				うち) 少年			
平成26年	平成25年	増減 (ポイント)	平成26年	平成25年	増減		平成26年	平成25年	増減	
					人員	増減率			人員	増減率
52.2	67.7	-15.5	669	768	-99	-12.9	110	183	-73	-39.9
87.7	62.8	24.9	45	47	-2	-4.3	5	4	1	25.0
56.9	68.5	-11.6	14	16	-2	-12.5	2	1	1	100.0
218.4	29.4	189.0	4	4	-	-	-	1	-1	-100.0
58.3	62.5	-4.2	2	1	1	100.0	1	-	1	-
-	-	-	-	-	-	-	-	-	-	-
-	-	-	2	-	2	-	2	-	2	-
-	20.0	-	-	1	-1	-100.0	-	-	-	-
100.0	66.7	33.3	1	-	1	-	-	-	-	-
-	100	-100	-	1	-1	-100	-	-	-	-
-	100.0	-	-	1	-1	-100.0	-	-	-	-
-	-	-	-	-	-	-	-	-	-	-
75.0	14.3	60.7	4	1	3	300.0	-	-	-	-
59.3	5.0	54.3	-	2	-2	-100.0	-	-	-	-
-	-	-	-	-	-	-	-	-	-	-
71.4	57.1	14.3	-	5	-5	-100	-	2	-2	-100
95.6	98.0	-2.4	15	8	7	87.5	-	-	-	-
57.1	88.5	-31.4	3	7	-4	-57.1	-	-	-	-
11.3	54.4	-43.1	66	90	-24	-26.7	35	48	-13	-27.1
135.7	3,836.4	-3,700.7	9	10	-1	-10.0	1	-	1	-
48.5	25.6	22.9	9	18	-9	-50.0	8	17	-9	-52.9
8.3	9.5	-1.2	48	62	-14	-22.6	26	31	-5	-16.1
69.4	74.8	-5.4	558	631	-73	-11.6	70	131	-61	-46.6
-	-	-	-	-	-	-	-	-	-	-
-	-	-	-	-	-	-	-	-	-	-
-	-	-	-	-	-	-	-	-	-	-
50	42.9	7	1	4	-3	-75.0	-	3	-3	-100
46.2	54.5	-8.3	2	1	1	100.0	-	-	-	-
150.0	106.3	43.7	1	5	-4	-80.0	-	2	-2	-100
-	-	-	-	-	-	-	-	-	-	-
-	-	-	-	-	-	-	-	-	-	-
-	-	-	-	-	-	-	-	-	-	-
20	-	20	-	-	-	-	-	-	-	-
33.3	-	33.3	-	-	-	-	-	-	-	-
-	-	-	-	-	-	-	-	-	-	-
33.3	80.0	-46.7	1	4	-3	-75.0	1	2	-1	-50
100.0	100	-	-	3	-3	-100	-	2	-2	-100
41.9	40.5	1.4	59	79	-20	-25.3	2	8	-6	-75.0
-	100.0	-100.0	-	-	-	-	-	-	-	-
80.4	22.6	57.8	14	11	3	27.3	2	3	-1	-33.3
116.7	6.9	109.8	-	-	-	-	-	-	-	-
11.8	14.3	-2.5	1	1	-	-	-	-	-	-
107.1	1,256.5	-1,149.4	2	-	2	-	-	-	-	-
68.9	79.6	-10.7	8	7	1	14.3	-	-	-	-
68.4	9.1	59.3	1	2	-1	-50.0	-	-	-	-
77.3	86.0	-8.7	355	441	-86	-19.5	60	107	-47	-43.9
42.7	64.7	-22.0	17	12	5	41.7	2	1	1	100.0
100.0	100.0	-	1	2	-1	-50.0	-	-	-	-
78.9	70.3	8.6	10	10	-	-	-	-	-	-
62.6	55.0	7.6	85	49	36	73.5	3	3	-	-

6 手口別 認知・検挙件数及び検挙人員

認知・検挙		総数	侵入盗計	空き巣	忍込み	居空き	ATM破り	金庫破り	旅館荒し	官公署荒し
認知件数	計	3,141	301	109	38	12	-	1	-	2
	うち)既届	2,668	229	79	28	12	-	1	-	2
	うち)未届	465	70	30	10	-	-	-	-	-
検挙件数 (発生地計上方式)	計	1,432	208	59	32	7	-	2	-	2
	うち)既届	933	126	28	22	7	-	2	-	2
	うち)未届	488	80	31	10	-	-	-	-	-
検挙件数 (検挙地計上方式)	計	1,640	264	62	83	7	-	-	-	2
	うち)既届	1,149	180	31	72	7	-	-	-	2
	うち)未届	480	82	31	11	-	-	-	-	-
検挙人員	計	669	45	14	4	2	-	2	-	1
	うち)少年	110	5	2	-	1	-	2	-	-

認知・検挙		オートバイ盗			自転車盗			非侵入盗計	職権盗	慶弔盗
		計	キーあり	キーなし	計	施錠あり	施錠なし			
認知件数	計	33	16	17	978	229	749	1,815	-	-
	うち)既届	31	14	17	933	220	713	1,461	-	-
	うち)未届	2	2	-	45	9	36	348	-	-
検挙件数 (発生地計上方式)	計	16	13	3	81	17	64	1,113	-	1
	うち)既届	14	11	3	39	11	28	740	-	1
	うち)未届	2	2	-	41	6	35	365	-	-
検挙件数 (検挙地計上方式)	計	16	13	3	81	18	63	1,260	-	1
	うち)既届	14	11	3	39	12	27	897	-	1
	うち)未届	2	2	-	41	6	35	355	-	-
検挙人員	計	9	7	2	48	7	41	558	-	-
	うち)少年	8	7	1	26	6	20	70	-	-

認知・検挙		仮睡者ねらい	車上ねらい			部品ねらい	脱衣場ねらい	自動販売機ねらい	色情ねらい	工場ねらい
			計	施錠あり	施錠なし					
認知件数	計	3	286	84	202	54	17	28	61	19
	うち)既届	3	253	70	183	54	17	16	35	9
	うち)未届	-	33	14	19	-	-	12	25	10
検挙件数 (発生地計上方式)	計	-	123	37	86	11	2	30	41	13
	うち)既届	-	69	22	47	11	2	18	15	3
	うち)未届	-	53	14	39	-	-	12	25	10
検挙件数 (検挙地計上方式)	計	-	230	129	101	63	2	30	42	13
	うち)既届	-	175	113	62	62	2	18	15	3
	うち)未届	-	54	15	39	1	-	12	26	10
検挙人員	計	-	14	1	13	-	1	2	8	1
	うち)少年	-	2	-	2	-	-	-	-	-

学校荒し	病院荒し	給油所荒し	事務所荒し	出店荒し	工場荒し	更衣室荒し	倉庫荒し	侵入盗のその他	乗り物盗計	自動車盗		
										計	キーあり	キーなし
3	-	-	36	27	-	7	45	21	1,025	14	6	8
3	-	-	26	25	-	5	34	14	978	14	6	8
-	-	-	10	2	-	2	9	7	47	-	-	-
-	1	-	27	19	1	5	40	13	111	14	8	6
-	1	-	17	17	1	3	20	6	67	14	8	6
-	-	-	10	2	-	2	18	7	43	-	-	-
-	6	-	27	16	1	5	43	12	116	19	12	7
-	6	-	17	14	1	3	21	6	72	19	12	7
-	-	-	10	2	-	2	20	6	43	-	-	-
-	-	-	4	-	-	-	15	3	66	9	6	3
-	-	-	-	-	-	-	-	-	35	1	1	-

追出し盗	買物盗	訪問盗	払出盗	ATMねらい	窓口ねらい	途中ねらい	室内ねらい	客室ねらい	病室ねらい	ひったくり	すり	置き引き
-	2	13	4	-	-	-	5	6	4	3	1	203
-	2	11	-	-	-	-	5	6	4	3	1	197
-	-	2	4	-	-	-	-	-	-	-	-	6
-	1	6	6	-	-	-	1	2	-	1	1	85
-	1	5	1	-	-	-	1	2	-	1	1	79
-	-	1	5	-	-	-	-	-	-	-	-	6
-	1	6	6	-	-	-	1	2	-	1	1	85
-	1	5	1	-	-	-	1	2	-	1	1	79
-	-	1	5	-	-	-	-	-	-	-	-	6
-	1	2	1	-	-	-	-	-	-	1	-	59
-	-	-	-	-	-	-	-	-	-	1	-	2

万引き	職場ねらい	同居ねらい	さい銭ねらい	非侵入盗のその他
609	89	6	57	345
529	83	6	24	203
78	6	-	32	140
477	38	3	54	217
398	32	3	21	76
76	6	-	32	139
471	38	6	45	216
394	32	6	18	80
74	6	-	26	134
355	17	1	10	85
60	2	-	-	3

7 手口別 発生時間帯・発生曜日別 認知件数

曜日	合 計									日 曜 日								
	計	0 ~ 4	4 ~ 8	8 ~ 12	12 ~ 16	16 ~ 20	20 ~ 24	不明	計	0 ~ 4	4 ~ 8	8 ~ 12	12 ~ 16	16 ~ 20	20 ~ 24	不明		
手口																		
窃盗犯総数	2,611	63	41	392	443	380	113	1,179	371	10	9	62	71	48	20	151		
侵入盗	総数	212	8	1	14	8	10	7	164	24		1	1		1	21		
	空き巣	69			10	4	5		50	9		1				8		
	忍込み	36	5					1	30	7						7		
	居空き	10				2	1		7	2			1			1		
	ATM破り																	
	金庫破り	1							1									
	旅館荒し																	
	官公署荒し	1	1															
	学校荒し	2							2									
	病院荒し																	
	給油所荒し																	
	事務所荒し	30	1	1				1	27	2						2		
	出店荒し	24	1					4	19	2						2		
	工場荒し																	
	更衣室荒し	7			1	2	1		3									
倉庫荒し	20			2		2	1	15	2						1			
その他	12			1		1		10										
乗り物盗	総数	849	5	6	66	113	101	23	535	115	3	2	12	16	10	3		
	自動車盗	13		1		1		2	9	2						2		
	オートバイ盗	25	2		1	1	1	1	19	5	2		1			2		
	自転車盗	811	3	5	65	111	100	20	507	108	1	2	11	16	10	3		
非侵入盗	総数	1,550	50	34	312	322	269	83	480	232	7	7	49	54	38	16		
	職権盗																	
	慶弔盗																	
	追出し盗																	
	買物盗	2			1	1				1				1				
	訪問盗	9			1	2	1		5	1						1		
	詐欺盗その他	1			1													
	払出盗	4			1	2	1			1				1				
	ATMねらい																	
	窓口ねらい																	
	途中ねらい																	
	室内ねらい	5				2	2		1	1					1			
	客室ねらい	6							6	1						1		
	病室ねらい	4			1				3	1						1		
	ひったくり	3	1		1			1										
	すり	1				1												
	置引き	203	5	9	36	71	50	20	12	42	1	2	7	14	11	5		
	仮睡者ねらい	3	1				1	1										
	車上ねらい	266	6	5	38	49	33	9	126	40	1	1	9	6	3	2		
	部品ねらい	29				1			28	2						2		
	脱衣場ねらい	17			4	4	7	1	1	5			2	2	1			
	自動販売機ねらい	25			4	4	5	1	11	3				1	1	1		
	色情ねらい	54	4		5	4	4	2	35	7			2	1		3		
	工事場ねらい	7							7									
	万引き	555	15	11	162	141	137	23	66	68	1	1	17	17	17	5		
	職場ねらい	74	4	1	15	3	3	5	43	7			2			4		
	同居ねらい	6	1						5	1	1							
さい銭ねらい	39			6	5	1	1	26	8			2	1		5			
その他	237	13	8	36	32	24	19	105	43	3	3	8	10	4	2			

計	月曜日							計	火曜日						
	0 ~ 4	4 ~ 8	8 ~ 12	12 ~ 16	16 ~ 20	20 ~ 24	不明		0 ~ 4	4 ~ 8	8 ~ 12	12 ~ 16	16 ~ 20	20 ~ 24	不明
391	8	5	58	67	61	11	181	394	7	5	66	68	65	18	165
26			4	2	1		19	37	1		1	1	2	3	29
11			3	1	1		6	16			1	1	1		13
5							5	10	1					1	8
								1					1		
3							3	5						1	4
								3						1	2
2				1			1								
1							1	1							1
4			1				3	1							1
126	1		13	19	13	1	79	129			13	15	20	4	77
								4						2	2
4					1		3	3							3
122	1		13	19	12	1	76	122			13	15	20	2	72
239	7	5	41	46	47	10	83	228	6	5	52	52	43	11	59
1			1					2					1		1
1				1											
1							1								
								2			1				1
								1			1				
31	1		4	8	13	4	1	33		2	6	16	5	3	1
1						1									
50	1	2	4	10	4	1	28	51	1	1	8	7	9	2	23
6							6	3							3
1				1				1					1		
3			2				1	3			1		1		1
7				1			6	6	1			1	1		3
2							2	1							1
82	2	1	25	19	26	3	6	84	3	1	26	25	21	1	7
9	1	1	2			1	4	10			3			1	6
3							3								
8				2			6	2			1				1
33	2	1	3	4	4		19	29	1	1	5	3	4	4	11

7 手口別 発生時間帯・発生曜日別 認知件数(つづき)

曜日	水曜日									木曜日								
	計	0 ~ 4	4 ~ 8	8 ~ 12	12 ~ 16	16 ~ 20	20 ~ 24	不明	計	0 ~ 4	4 ~ 8	8 ~ 12	12 ~ 16	16 ~ 20	20 ~ 24	不明		
手口																		
窃盗犯総数	379	10	5	62	51	56	18	177	346	11	10	39	57	55	8	166		
侵入盗	総数	41	1	1	4	1	1	33	25	2		1	1	2	1	18		
	空き巣	8			1			7	8			1	1	1		5		
	忍込み	4	1					3	3	1						2		
	居空き																	
	ATM破り																	
	金庫破り								1							1		
	旅館荒し																	
	官公署荒し																	
	学校荒し	1						1										
	病院荒し																	
	給油所荒し																	
	事務所荒し	6		1				5	2							2		
	出店荒し	7						7	6	1					1	4		
	工場荒し																	
	更衣室荒し	4			1	1	1	1										
倉庫荒し	8			2			6	2							2			
その他	3						3	3					1		2			
乗り物盗	総数	112		1	7	14	14	5	71	107	1	1	3	15	17	4	66	
	自動車盗	2							2	1			1					
	オートバイ盗	2						1	1	3			1			2		
	自転車盗	108		1	7	14	14	4	68	103	1	1	3	13	17	4	64	
非侵入盗	総数	226	9	3	51	36	41	13	73	214	8	9	35	41	36	3	82	
	職権盗																	
	慶弔盗																	
	追出し盗																	
	買物盗									1			1					
	訪問盗	1							1	2							2	
	詐欺盗その他									1			1					
	払出盗	1					1											
	ATMねらい																	
	窓口ねらい																	
	途中ねらい																	
	室内ねらい	1				1				1							1	
	客室ねらい	1							1	1							1	
	病室ねらい																	
	ひったくり									1	1							
	すり																	
	置引き	26	1		7	8	8	2	22			5	4	6	4		3	
	仮睡者ねらい									1					1			
	車上ねらい	30			4	7	5	3	11	39	2	1	4	7	6		19	
	部品ねらい	6							6	4							4	
	脱衣場ねらい	2							2	1					1			
	自動販売機ねらい	3				1	1		1	6				1			5	
	色情ねらい	13	2		2	1	2		6	8					1		7	
	工事場ねらい	1							1	1							1	
	万引き	80	3	1	30	12	20	2	12	84	4	2	21	22	18	2	15	
	職場ねらい	12	1			2		1	8	8			2		1		5	
	同居ねらい																	
さい銭ねらい	8			1	1		1	5	3							3		
その他	41	2	2	7	3	2	4	21	30	1	1	2	5	4	1	16		

計	金 曜 日							計	土 曜 日							不明
	0 ~ 4	4 ~ 8	8 ~ 12	12 ~ 16	16 ~ 20	20 ~ 24	不明		0 ~ 4	4 ~ 8	8 ~ 12	12 ~ 16	16 ~ 20	20 ~ 24	不明	
337	4	3	42	63	43	14	168	393	13	4	63	66	52	24	171	530
26	2			1	1	1	21	33	2		3	1	3	1	23	89
6							6	11			3	1	2		5	40
3	1						2	4	1						3	2
3				1			2	4							4	2
1	1															1
								1							1	1
7							7	5	1						4	6
3						1	2	3						1	2	3
								1							1	
3					1		2	3				1			2	25
								1							1	9
120		2	4	15	15	1	83	140			14	19	12	5	90	176
3		1					2	1							1	1
2							2	6							6	8
115		1	4	15	15	1	79	133			14	19	12	5	83	167
191	2	1	38	47	27	12	64	220	11	4	46	46	37	18	58	265
1				1				1				1				4
1			1													
1					1			1				1				
2							2									
1							1									
								1						1		
1				1												
25			3	12	4	3	3	24	2		5	7	5	3	2	
								1	1							
29	1		7	8	2		11	27			2	4	4	1	16	20
3							3	5				1			4	25
1						1		6			2	1	2		1	
4				1	1	1	1	3			1		1		1	3
8			1				7	5	1					1	3	7
2							2									12
69		1	17	18	18	5	10	88	2	4	26	28	17	5	6	54
13			2	1			10	15	2		4		2	1	6	15
								2							2	
5			1	1			3	5			1		1		3	18
25	1		6	4	1	2	11	36	3		5	3	5	6	14	107

8 手口別 発生場所別 認知件数

手口	総 数	一 戸 建 住 宅	中 高 層 住 宅	そ の 他 の 住 宅	学 校 (幼 稚 園)	駐 車 場			駐 輪 場	道 路 上	駅	そ の 他 の 鉄 道 施 設	空 港	海 港	競 馬 場	競 輪 場
						コ イン パ ー キ ン グ	月 極 駐 車 場	そ の 他 の 駐 車 場								
窃盗犯総数	3,141	333	10	150	42	2	16	250	671	149	10			11		
侵入盗	総数	301	127	1	52	8		1								
	空き巣	109	73		35											
	忍込み	38	31		7											
	居空き	12	10		2											
	ATM破り															
	金庫破り	1														
	旅館荒し															
	官公署荒し	2														
	学校荒し	3				3										
	病院荒し															
	給油所荒し															
	事務所荒し	36														
	出店荒し	27														
	工場荒し															
	更衣室荒し	7				5										
倉庫荒し	45	5	1	5				1								
その他	21	8		3												
乗り物盗	総数	1,025	93	5	51	9	1	1	69	651	74	6				
	自動車盗	14							8		2					
	オートバイ盗	33	7	1	1				5	15	1					
	自転車盗	978	86	4	50	9	1	1	56	636	71	6				
非侵入盗	総数	1,815	113	4	47	25	1	15	180	20	75	4			11	
	職権盗															
	慶弔盗															
	追出し盗															
	買物盗	2														
	訪問盗	13	6		5											
	詐欺盗その他	1									1					
	払出盗	4														
	ATMねらい															
	窓口ねらい															
	途中ねらい															
	室内ねらい	5	3	1	1											
	客室ねらい	6														
	病室ねらい	4														
	ひったくり	3									3					
	すり	1														
	置引き	203	1			2					3	1			1	
	仮睡者ねらい	3										1				
	車上ねらい	286	35		4	1		7	144	13	53					
	部品ねらい	54	2				1	4	25	6	2				5	
	脱衣場ねらい	17														
	自動販売機ねらい	28							1		1					
	色情ねらい	61	30		20						1					
	工事場ねらい	19				1					1					
	万引き	609										1				
	職場ねらい	89	1			2										
	同居ねらい	6		1	3											
さい銭ねらい	57															
その他	344	35	2	14	19		4	10	1	10	1			5		

オートレース場	競艇場	動物園	神社仏閣	都市公園	地下通路	高速道路	ゴルフ場	その他のスポーツ施設	病(医)院・診療所	一般ホテル・旅館	サウナ等・公衆浴場	コインランドリー	映画館劇場等	デパート	スーパーマーケット			
															総合スーパー	ホームセンター	家電量販店	コンビニエンスストア
			62	7			2	11	19	24	8	9		14	122	51	21	102
			3						1						1			
			1															
															1			
									1									
			2															
				3				2	2	2					1			2
				3				2	2	2					1			2
			59	4			2	9	16	22	8	9		14	120	51	21	100
										6								
									4									
														1				
			1	2			2	3	4	2				1	16	3	1	11
				1				1	1									1
								2		5	8							
								2							1			
													9					
										1				10	95	45	15	77
									7	8							2	10
			55															
			3	1				1						2	8	2	3	1

8 手口別 発生場所別 認知件数(つづき)

手口	スーパーマーケット		景品交換所	給油所	レンタルビデオ店	貴金属店	古物店	その他の商店	風俗営業店			店舗型風俗営業店			カラオケボックス	インターネットカフェ
	ドラッグストア	その他のスーパー							ばあじやん屋等	ゲームセンター	その他の営業店	個室付浴場	ラブホテル等	その他の営業店		
窃盗犯総数	41	183	1	50	5	3	36	178	97	12			2		3	1
侵入盗	総数							12								
	空き巣															
	忍込み															
	居空き															
	ATM破り															
	金庫破り															
	旅館荒し															
	官公署荒し															
	学校荒し															
	病院荒し															
	給油所荒し															
	事務所荒し								1							
	出店荒し								10							
	工場荒し															
更衣室荒し																
倉庫荒し																
その他								1								
乗り物盗	総数		3					4	2	1					2	
	自動車盗															
	オートバイ盗							1								
	自転車盗			3				3	2	1					2	
非侵入盗	総数	41	180	1	50	5	3	36	162	95	11			2	1	1
	職権盗															
	慶弔盗															
	追出し盗															
	買物盗	1														
	訪問盗			1												
	詐欺盗その他															
	払出盗		1													
	ATMねらい															
	窓口ねらい															
	途中ねらい															
	室内ねらい															
	客室ねらい															
	病室ねらい															
	ひったくり															
	すり															
	置引き	3	20		8				11	65	8			2	1	1
	仮睡者ねらい															
	車上ねらい									2						
	部品ねらい							1								
	脱衣場ねらい															
	自動販売機ねらい		2		12				1	1						
	色情ねらい															
	工事場ねらい															
	万引き	36	148			5	3	35	137							
	職場ねらい	1	3						5	6						
	同居ねらい															
さい銭ねらい																
その他		6		30				8	22	2						

深夜飲食店	その他の飲食店	質屋	貸金業	銀行	郵便局	信用金庫・組合	農(漁)業協同組合	その他の会社・事業所	地下鉄内	新幹線	その他の列車内	航空機内	船舶内	バス内	タクシー内	その他の自動車内	空き地	その他
9	35			5	5	1	2	91			1			1			16	267
2	14						1	38										40
								1										2
								35										1
2	14																	31
							1	1										6
	4				1			3									6	27
								1										3
								2										2
	4				1			2									6	22
7	17			5	4	1	1	50			1			1			10	200
								1										1
					3													3
																		1
																		1
3	4			4	1			1			1							16
														1				1
								3									5	15
								2										6
																		2
								2										5
																		1
																		17
																		1
4	12							20										8
																		2
																		2
	1			1		1	1	21									5	124

9 侵入窃盗 発生場所別 侵入口・侵入方法別 認知件数

		総数	施錠開け						格子破り	ドア錠破り			
			ピッキング	サムターン回し				合かぎ		その他	かぎ穴壊し	ドア錠こじ破り	
				破壊なし	ドリル穴開け	ドアスコープ外し	その他						
総数	計	301						22	12	2		3	
	表出入口	122						20	6	1		3	
	非常口	1											
	その他の出入口	45					2	2					
	窓	縁側・ベランダ	32							1			
		居室	30										
		その他	42							3	1		
	その他	8											
不明	21												
一戸建住宅	計	127						1	4	1		1	
	表出入口	30							2			1	
	非常口												
	その他の出入口	22					1	2					
	窓	縁側・ベランダ	21										
		居室	23								1		
		その他	18										
	その他	1											
不明	12												
中高層住宅	計	1							1				
	表出入口	1							1				
	非常口												
	その他の出入口												
	窓	縁側・ベランダ											
		居室											
		その他											
	その他												
不明													
その他の住宅	計	52						3	3			1	
	表出入口	31					3	2				1	
	非常口												
	その他の出入口	1											
	窓	縁側・ベランダ	11							1			
		居室	6										
		その他	1										
	その他	1											
不明	1												
その他	計	121						18	4	1		1	
	表出入口	60					17	1	1			1	
	非常口	1											
	その他の出入口	22					1						
	窓	縁側・ベランダ											
		居室	1										
		その他	23							3			
	その他	6											
不明	8												

侵入盗													
その他	ガラス破り			郵便受け壊し	戸板破り	戸外し	シャッター破り	シャッター錠破り	自動ドア破り	壁破り	無締り	その他	不明
	焼切り	ガラスこじ破り	その他のガラス破り										
3		25	20		2	5					176	18	13
2		2	6		1	4					67	6	4
											1		
1		2	3		1						29	4	1
		6									24	1	
		6									23	1	
		8	10			1					15	3	1
		1	1								3	3	
											14		7
2		9	3								95	5	6
1											26		
			1								14	3	
1		2									18	1	
		4									18	1	
		3	2								11		1
											1		
											7		5
1		5				1					35	1	2
1											23	1	
													1
		4									6		
		1									5		
						1					1		
													1
		11	17		2	4					46	12	5
		2	6		1	4					18	5	4
											1		
		2	2		1						15	1	
		1											
		5	8								4	3	
		1	1								1	3	
											7		1

9 侵入窃盗 発生場所別 侵入口・侵入方法別 認知件数(つづき)

		総数	施錠開け						格子破り	ドア錠破り			
			ピッキング	サムターン回し				合かぎ		その他	かぎ穴壊し	ドア錠こじ破り	
				破壊なし	ドリル穴開け	ドアスコープ外し	その他						
総数	計	159						4	4	1			
	表出入口	47						3	1				
	非常口												
	その他の出入口	23					1	2					
	窓	縁側・ベランダ	30							1			
		居室	27										
		その他	17								1		
	その他	2											
不明	13												
一戸建住宅	計	114						1	2	1			
	表出入口	23											
	非常口												
	その他の出入口	22					1	2					
	窓	縁側・ベランダ	19										
		居室	21										
		その他	16								1		
	その他	1											
不明	12												
中高層住宅	計												
	表出入口												
	非常口												
	その他の出入口												
	窓	縁側・ベランダ											
		居室											
		その他											
	その他												
不明													
その他の住宅	計	44						3	2				
	表出入口	24						3	1				
	非常口												
	その他の出入口	1											
	窓	縁側・ベランダ	11							1			
		居室	6										
		その他	1										
	その他	1											
不明													
その他	計	1											
	表出入口												
	非常口												
	その他の出入口												
	窓	縁側・ベランダ											
		居室											
		その他											
	その他												
不明	1												

うち)住宅対象													
その他	ガラス破り			郵便受け壊し	戸板破り	戸外し	シャッター破り	シャッター錠破り	自動ドア破り	壁破り	無締り	その他	不明
	焼切り	ガラスこじ破り	その他のガラス破り										
1		10	3			1					123 43	5	7
1		5	1								14 23 23	3 1 1	1
		3				1					10 2 8		1
		2	2										5
1		5	3								90 23	5	6
1			1								14 17 18	3 1 1	
		1									10 1 7		1
		2	2										5
		5				1					32 20		1
		4									6 5		1
		1				1					1		
											1		
											1		

10 手口別 身柄措置・送致別 検挙人員

手口	総数	現行犯逮捕						
		計	身柄付送致	うち)簡易書式	書類送致(付)	うち)簡易書式	少年簡易送致	微罪処分
総数	669	42	37		5			
侵入盗	総数	45	10	10				
	空き巣	14	5	5				
	忍込み	4						
	居空き	2						
	A T M 破り							
	金庫破り	2						
	旅館荒し							
	官公署荒し	1						
	学校荒し							
	病院荒し							
	給油所荒し							
	事務所荒し	4						
	出店荒し							
	工場荒し							
	更衣室荒し							
	倉庫荒し	15	3	3				
その他	3	2	2					
乗り物盗	総数	66						
	自動車盗	9						
	オートバイ盗	9						
	自転車盗	48						
非侵入盗	総数	558	32	27	5			
	職権盗							
	慶弔盗							
	追出し盗							
	買物盗	1						
	訪問盗	2						
	払出盗	1						
	A T M ねらい							
	窓口ねらい							
	途中ねらい							
	室内ねらい							
	客室ねらい							
	病室ねらい							
	ひったくり	1						
	すり							
	置引き	59						
	仮睡者ねらい							
	車上ねらい	14	6	5	1			
	部品ねらい							
	脱衣場ねらい	1						
	自動販売機ねらい	2						
	色情ねらい	8	1	1				
	工事場ねらい	1						
万引き	355	16	12	4				
職場ねらい	17							
同居ねらい	1							
さい銭ねらい	10	4	4					
その他	85	5	5					

緊急逮捕			通常逮捕			身柄不拘束				
計	身柄付送致	書類送致(付)	計	身柄付送致	書類送致(付)	計	書類送致(付)	うち)簡易書式	少年簡易送致	微罪処分
8	8		89	88	1	530	190	97	46	294
			32	31	1	3	3	1		
			8	8		1	1			
			4	4						
						2	2	1		
			2	2						
			1	1						
			4	4						
			12	11	1					
			1	1						
6	6		4	4		56	25	3	15	16
6	6		2	2		1	1			
						9	9			
			2	2		46	15	3	15	16
2	2		53	53		471	162	93	31	278
						1				1
			1	1		1	1			
						1	1			
			1	1						
1	1		4	4		54	19	14		35
			6	6		2	2			
						1	1			
			2	2						
1	1		4	4		2	2			
			1	1						
			21	21		318	110	62	30	178
			3	3		14	7	6		7
			1	1						
						6	2	2		4
			9	9		71	17	9	1	53

11 手口別 前科数別 検挙人員(成人)

手口	総数	前科なし	窃盗犯以外の 前科のみあり	窃 盗 の 前 科 あ り												
				計	1犯	2犯	3犯	4犯	5犯	6犯	7犯	8犯	9犯	10犯	11犯 以上	
窃 盗 犯 総 数	559	406	46	107	32	19	15	10	5	9	6	2	2		7	
侵 入 盗	総 数	40	23	3	14	4	3	2	2		1	1			1	
	空 き 巣	12	6	1	5	2		1			1				1	
	忍 込 み	4	2	1	1		1									
	居 空 き	1	1													
	A T M 破 り															
	金 庫 破 り															
	旅 館 荒 し															
	官 公 署 荒 し	1			1		1									
	学 校 荒 し															
	病 院 荒 し															
	給 油 所 荒 し															
	事 務 所 荒 し	4	3		1				1							
	出 店 荒 し															
	工 場 荒 し															
	更 衣 室 荒 し															
倉 庫 荒 し	15	8	1	6	2	1	1	1			1					
そ の 他	3	3														
乗 り 物 盗	総 数	31	18	5	8	1	2	1			1		1		2	
	自 動 車 盗	8	1	2	5	1	2								2	
	オ ー ト バ イ 盗	1		1												
	自 転 車 盗	22	17	2	3			1			1		1			
非 侵 入 盗	総 数	488	365	38	85	27	14	12	8	5	7	5	1	2	4	
	職 権 盗															
	慶 弔 盗															
	追 出 し 盗															
	買 物 盗	1	1													
	訪 問 盗	2	2													
	払 出 盗	1	1													
	A T M ね ら い															
	窓 口 ね ら い															
	途 中 ね ら い															
	室 内 ね ら い															
	客 室 ね ら い															
	病 室 ね ら い															
	ひ っ た く り															
	す り															
	置 引 き	57	49	3	5	1	1			1	1		1			
	仮 睡 者 ね ら い															
	車 上 ね ら い	12	5	2	5	3		1	1							
	部 品 ね ら い															
	脱 衣 場 ね ら い	1	1													
	自 動 販 売 機 ね ら い	2	1	1												
	色 情 ね ら い	8	3	2	3	1	1	1								
	工 事 場 ね ら い	1	1													
	万 引 き	295	218	22	55	18	11	7	7	1	5	3		2	1	
	職 場 ね ら い	15	15													
	同 居 ね ら い	1	1													
	さい 銭 ね ら い	10	8		2		1				1					
そ の 他	82	59	8	15	4		3		3		2			3		

第 3

少年 関 係

1年次別 犯行時の年齢別 刑法犯少年 検挙・補導人員

年次	総数	14歳未満	犯罪少年計	14歳	15歳	16歳	17歳	18歳	19歳	
昭和	20	254	12	242			146		96	
	21	543	37	506			280		226	
	22	460	30	430			209		221	
	23	667	64	603			305		298	
	24	798	124	674			321		353	
	25	1,158	252	906			524		382	
	26	996	196	800			498		302	
	27	760	160	600			358		242	
28	761	144	617			320		297		
	29	769	168	601		82	214		305	
	30	673	161	512		105	146		261	
	31	631	146	485		91	124		270	
	32	626	171	455		88	148		219	
	33	739	189	550		116	185		247	
	34	733	124	609		158	200		251	
	35	837	221	616		117	207		292	
	36	886	238	648		185	222		241	
	平成	37	843	194	649	113	105	89	113	129
38		834	208	626	82	174	118	114	119	118
39		1,147	283	864	105	130	224	178	109	118
40		1,073	199	874	83	155	150	242	153	91
41		1,137	156	981	111	109	182	256	191	132
42		1,048	187	861	85	93	120	174	194	195
43		1,134	130	1,004	82	99	162	183	198	280
44		1,222	200	1,022	69	104	137	173	240	299
45		840	159	681	125	118	126	144	92	76
46		848	185	663	128	131	131	115	96	62
47		690	221	469	74	95	100	84	60	56
48		779	195	584	93	117	153	122	59	40
49		615	154	461	87	85	152	56	56	25
50		612	131	481	81	73	121	84	67	55
51		554	108	446	40	88	105	102	69	42
52		496	96	400	70	104	87	64	40	35
53		673	122	551	78	121	148	99	64	41
54		629	82	547	47	100	131	103	85	81
55		723	91	632	67	162	147	121	68	67
56		1,078	219	859	193	219	212	118	71	46
57		1,136	227	909	218	223	234	100	92	42
58		1,247	203	1,044	245	268	248	130	96	57
59		1,106	155	951	192	245	262	131	70	51
60		1,213	182	1,031	219	249	279	142	79	63
61		1,287	211	1,076	286	230	248	178	79	55
62		1,379	264	1,115	210	304	285	164	103	49
63		1,321	286	1,035	194	251	282	161	101	46
元		1,182	235	947	164	244	277	129	87	46
2		1,097	185	912	156	205	252	152	111	36
3		1,048	130	918	158	218	251	142	84	65
4		942	174	768	100	175	182	168	88	55
5		901	181	720	125	147	182	125	87	54
6	982	157	825	154	179	221	158	79	34	
7	1,062	195	867	134	205	241	162	95	30	
8	1,205	193	1,012	154	220	301	186	101	50	
9	1,302	207	1,095	195	260	322	175	95	48	
10	1,255	221	1,034	201	257	261	188	87	40	
11	1,201	183	1,018	195	253	279	143	103	45	
12	1,021	161	860	170	213	214	154	70	39	
13	1,281	156	1,125	208	270	286	191	123	47	
14	1,155	157	998	157	207	272	195	98	69	
15	1,202	199	1,003	142	208	286	181	123	63	
16	927	133	794	117	188	210	147	80	52	
17	806	148	658	101	151	163	121	77	45	
18	580	110	470	88	80	115	77	50	60	
19	516	79	437	52	100	113	67	61	44	
20	498	63	435	72	103	117	70	43	30	
21	420	60	360	67	76	63	66	46	42	
22	353	65	288	51	56	67	47	43	24	
23	391	54	337	44	79	96	62	32	24	
24	318	38	280	37	65	64	66	33	15	
25	322	51	271	53	59	76	42	24	17	
26	262	79	183	36	44	33	31	18	21	

注 昭和45年以降は交通業過を除く。

2 年次別 罪種別 刑法犯少年 検挙・補導人員

罪種別	平成17年			平成18年			平成19年			平成20年			総数
	総数	犯罪	触法	総数	犯罪	触法	総数	犯罪	触法	総数	犯罪	触法	
刑法犯 総数	806	658	148	580	470	110	516	437	79	498	435	63	420
重要犯罪	8	6	2	2	1	1	3	3		1	1		5
凶悪犯	5	5		1	1		2	2					5
殺人													
強盗	2	2					2	2					4
強盗殺人													
強盗傷人	2	2											4
強盗強姦													
強盗・準強盗							2	2					
放火	2	2		1	1								
強姦	1	1											1
粗暴犯	94	86	8	64	60	4	51	47	4	27	23	4	35
凶器準備集合										2	2		
暴行	16	13	3	16	15	1	12	11	1	16	13	3	5
傷害	52	48	4	34	32	2	28	26	2	1		1	23
脅迫							1	1					
恐喝	26	25	1	14	13	1	10	9	1	8	8		7
窃盗犯	515	397	118	375	283	92	323	267	56	373	325	48	273
侵入盗	28	21	7	32	30	2	20	18	2	39	34	5	38
乗り物盗	139	120	19	86	80	6	97	83	14	69	65	4	61
非侵入盗	348	256	92	257	173	84	206	166	40	265	226	39	174
重要窃盗犯	40	33	7	37	35	2	37	34	3	49	44	5	44
知能犯	7	7		1	1		5	5		4	4		1
詐欺	7	7		1	1		5	5		1	1		1
横領										1	1		
偽造										2	2		
汚職													
背任													
風俗犯	3	1	2	1		1	1	1		1	1		
賭博													
わいせつ	3	1	2	1		1	1	1		1	1		
強制わいせつ	3	1	2	1		1	1	1		1	1		
公然わいせつ・物													
その他の刑法犯	182	162	20	138	125	13	134	115	19	93	82	11	106
うち)占有離脱物横領	142	128	14	114	104	10	100	89	11	61	54	7	80
うち)公務執行妨害	1	1		1	1		1	1					
うち)犯人蔵匿													1
うち)失火				3	3								2
うち)住居侵入	21	19	2	11	11		17	12	5	14	12	2	13
うち)逮捕監禁													
うち)略取誘拐													
うち)盗品	9	8	1	2	2		12	11	1	6	5	1	4
うち)器物損壊等	9	6	3	7	4	3	3	1	2	11	11		5

注: 重要犯罪、重要窃盗は外数。

平成21年		平成22年			平成23年			平成24年			平成25年			平成26年		
犯罪	触法	総数	犯罪	触法	総数	犯罪	触法	総数	犯罪	触法	総数	犯罪	触法	総数	犯罪	触法
360	60	353	288	65	391	337	54	318	280	38	322	271	51	262	183	79
5		4		4	5	5		2	2		9	3	6			
5		2		2	3	3		2	2		6		6			
4					3	3		2	2							
4								2	2							
					3	3										
1		2		2							6		6			
32	3	21	20	1	42	31	11	29	27	2	43	40	3	12	9	3
4	1	5	4	1	3	2	1	8	7	1	7	6	1	1		1
22	1	9	9		24	17	7	17	17		32	30	2	6	5	1
					1	1		1	1		1	1				
6	1	7	7		14	11	3	3	2	1	3	3		5	4	1
232	41	236	191	45	264	233	31	228	195	33	216	183	33	177	110	67
36	2	7	6	1	24	17	7	4	3	1	5	4	1	15	5	10
58	3	71	70	1	63	58	5	84	79	5	54	48	6	36	35	1
138	36	158	115	43	177	158	19	140	113	27	157	131	26	126	70	56
42	2	17	16	1	29	19	10	5	5		9	8	1	17	7	10
1		4	4		2	2		1	1					1	1	
1		4	4					1	1					1	1	
					1	1										
					1	1										
		2		2	2	2					4	4		1	1	
		2		2	2	2					4	4		1	1	
		2		2	2	2					3	3				
											1	1		1	1	
90	16	88	73	15	78	66	12	58	55	3	53	44	9	71	62	9
74	6	67	60	7	62	58	4	45	44	1	30	28	2	40	36	4
					2	1	1				2	2				
1																
	2															
6	7	9	6	3	7	2	5	7	5	2	10	4	6	13	13	
3	1	9	6	3	6	5	1	6	6		7	7		3	3	
5		2	1	1	1		1				4	3	1	13	9	4

3 罪種別 署別 犯罪少年・触法少年 検挙・補導人員

罪種別	総数			鳥取		郡家		智頭	
	合計	犯罪少年	触法少年	犯罪少年	触法少年	犯罪少年	触法少年	犯罪少年	触法少年
総数	262	183	79	82	56	1			
重要犯罪									
凶悪犯									
殺人 強盗 強盗殺傷 強盗強姦 強盗・準強盗 放火									
粗暴犯	12	9	3	5	1				
凶器準備集合									
暴行	1		1						
傷害	6	5	1	3					
脅迫	1		1		1				
恐喝	4	4		2					
窃盗犯	177	110	67	59	48				
侵入盗	15	5	10		7				
乗り物盗	36	35	1	13	1				
非侵入盗	126	70	56	46	40				
重要窃盗犯	17	7	10	2	7				
知能犯	1	1							
詐欺	1	1							
横領									
偽造									
風俗犯	1	1							
賭博									
強制わいせつ									
公然わいせつ・物	1	1							
その他の刑法犯	71	62	9	18	7	1			
うち)占脱横領	40	36	4	11	3				
うち)失火									
うち)住居侵入	13	13				1			
うち)盗品等	3	3		2					
うち)器物損壊	13	9	4	5	4				
うち)公務執行妨害									
うち)死体遺棄									
うち)犯人蔵匿									
うち)逮捕監禁									
うち)建造物損壊									
うち)略取誘拐・人身売買									

浜 村		倉 吉		八 橋		米 子		境 港		黒 坂	
犯罪少年	触法少年	犯罪少年	触法少年	犯罪少年	触法少年	犯罪少年	触法少年	犯罪少年	触法少年	犯罪少年	触法少年
14		13	11	4		59	12	10			
			1			4	1				
			1			2	1				
						2					
1		9	10	2		35	9	4			
		2	1			3	2				
		6		1		14		1			
1		1	9	1		18	7	3			
		2	1			3	2				
				1							
				1							
						1					
						1					
13		4		1		19	2	6			
		3				17	1	5			
12				1							
1		1				1		1			

4 罪種別 年齢・学職別 犯罪少年・触法少年 検挙・補導人員

罪種	年齢学職	犯 罪 少 年										
		総数	年 齢						学 職			
			14歳	15歳	16歳	17歳	18歳	19歳	中学生	高校生	大学生	専修生等
刑法犯 総数		183	36	44	33	31	18	21	59	67	8	2
凶 悪 犯												
殺 人												
殺 嬰 児												
組 織 的 殺 人												
組 織 的 嬰 児 殺												
殺 人 予 備												
自 殺 関 与 ・ 同 意 殺 人												
強 盗												
強 盗 殺 人												
強 盗 傷 人												
強 盗 強 姦												
強 盗 ・ 準 強 盗												
放 火												
強 姦												
粗 暴 犯		9	2			3	2	2	2			
凶 器 準 備 集 合												
暴 傷		5	1			2		2	1			
うち)傷害致死												
脅 恐		4	1			1	2		1			
脅 迫												
脅 喝												
窃 盗 犯		110	26	25	24	16	7	12	34	41	3	1
侵 入 盗		5	1		1			3	1			
乗 り 物 盗		35	6	7	12	6	1	3	10	16	2	
非 侵 入 盗		70	19	18	11	10	6	6	23	25	1	1
知 能 犯		1				1						
詐 横		1				1						
横 業 務 上 横												
偽 造												
うち)通貨偽造												
うち)文書偽造												
うち)支払用カード												
うち)有価証券偽造												
汚 職												
うち)賄賂												
あっせん利得処罰法												
背 任												
風 俗 犯		1					1			1		
賭 博												
わ い せ つ		1					1			1		
うち)強制わいせつ												
うち)公然わいせつ		1					1			1		
その他の刑法犯		62	8	19	9	11	8	7	23	25	5	1
うち)占有離脱物横領		36	1	6	8	9	8	4	3	24	5	1
うち)公務執行妨害												
うち)住居侵入		13		12		1			12	1		
うち)逮捕監禁												
うち)略取誘拐・人身売買												
うち)盗品等		3	2					1	2			
うち)器物損壊等		9	5	1	1	1		1	6			

		触 法 少 年										
		総数	年 齢						児 童 ・ 生 徒			
有職少年	無職少年		8歳以下	9歳	10歳	11歳	12歳	13歳	未就学	小学生	中学生	
31	16	79	14	2	4	4	8	47		26	53	
7		3						3			3	
		1						1			1	
4		1						1			1	
		1						1			1	
3												
15	16	67	13	2	3	2	7	40		22	45	
1	3	10	1		1			8		2	8	
5	2	1						1			1	
9	11	56	12	2	2	2	7	31		20	36	
1												
1												
8		9	1		1	2	1	4		4	5	
3		4	1					3		1	3	
1												
3		4			1	2	1			3	1	

5 窃盗 手口別 年齢・学職別 犯罪少年・触法少年 検挙・補導人員

手口	年齢学職 総数	犯 罪 少 年									
		年 齢						学 職			
		14歳	15歳	16歳	17歳	18歳	19歳	中学生	高校生	大学生	専修生等
窃盗犯総数	110	26	25	24	16	7	12	34	41	3	1
侵入盗	5	1		1			3	1			
空き巣	2			1			1				
忍込み											
居空き	1	1						1			
ATM破り											
金庫破り	2						2				
旅館荒し											
官公署荒し											
学校荒し											
病院荒し											
給油所荒し											
事務所荒し											
出店荒し											
工場荒し											
更衣室荒し											
倉庫荒し											
その他											
乗り物盗	35	6	7	12	6	1	3	10	16	2	
自動車盗	1			1					1		
オートバイ盗	8	2		5	1			2	4		
自転車盗	26	4	7	6	5	1	3	8	11	2	
非侵入盗	70	19	18	11	10	6	6	23	25	1	1
職権盗											
慶弔盗											
追出し盗											
買物盗											
訪問盗											
払出盗											
ATMねらい											
窓口ねらい											
途中ねらい											
室内ねらい											
客室ねらい											
病室ねらい											
ひったくり	1				1						
すり											
置き引き	2			1		1			1		
仮睡者ねらい											
車上ねらい	2		1	1					1		
部品ねらい											
脱衣場ねらい											
自動販売機ねらい											
色情ねらい											
工事場ねらい											
万引き	60	18	16	9	7	5	5	22	22	1	1
職場ねらい	2				2						
同居ねらい											
さい銭ねらい											
その他	3	1	1				1	1	1		

		触法少年						児童・生徒			
有職少年	無職少年	総数	年 齢					未就学	小学生	中学生	
			8歳以下	9歳	10歳	11歳	12歳				13歳
15	16	67	13	2	3	2	7	40		22	45
1	3	10	1		1			8		2	8
	2	9	1		1			7		2	7
1	1										
		1							1		1
5	2	1							1		1
2		1							1		1
3	2										
9	11	56	12	2	2	2	7	31		20	36
		1			1					1	
		1									
	1	4						4			4
	1										
		2	1					1		1	1
		1						1		1	
7	7	45	10	1	1	2	5	26		15	30
2											
	1	3	1	1				1		2	1

6 罪種別 非行場所別 検挙・補導人員

	総 数	一 戸 建 住 宅	中 高 層 住 宅	そ の 他 の 住 宅	学 校 (幼 稚 園)	駐 車 場			駐 輪 場	道 路 上	駅	そ の 他 の 鉄 道 施 設	空 港	海 港	競 馬 場	競 輪 場
						コ イ ン パ ー キ ン グ	月 極 駐 車 場	そ の 他 の 駐 車 場								
総 数	262	17	8	4	12		1	10	42	21	5	1				
罪 種	凶 悪 犯															
	殺 人															
	強 盗															
	放 火															
	強 姦															
	粗 暴 犯	12			1	3		1	2	3						
	凶 器 準 備 集 合															
	暴 行	1				1										
	傷 害	6			1	2				3						
	脅 迫															
	恐 喝	5						1	2							
	窃 盗 犯	177	15	8	2	5			2	17	7	2				
	侵 入 盗	15	5	7												
	乗 り 物 盗	36	6	1	1	2			2	17	4	2				
	非 侵 入 盗	126	4		1	3					3					
	知 能 犯	1														
	詐 欺	1														
	横 領															
	そ の 他															
	風 俗 犯	1								1						
賭 博																
わ い せ つ	1								1							
その他の刑法犯	71	2		1	4			6	25	10	3	1				
占 有 離 脱 物 横 領	40			1	1			5	23	7	1					
そ の 他	31	2		0	3			1	2	3	2	1				
年 齢	8歳以下	14	2							1						
	9歳	2	1													
	10歳	4	3													
	11歳	4							2							
	12歳	8	1					1								
	13歳	47		7		3		1	1	2		1				
	14歳	36	3		1	3			2	4	2					
	15歳	44	2		1	3			3	5	2					
	16歳	33	3		1	1				11	5	2				
	17歳	31	1						1	10	6	1				
18歳	18							3	7	2						
19歳	21	1	1	1	2			1	3	1						
学 職	未就学															
	小学生	26	7						2	1						
	中学生	112	5	7	2	7		1	2	7	4	2	1			
	高校生	67	2		1	2			3	24	10	1				
	大学生	8		1		2				4						
	専修学校生等	2								1						
	有職少年	31	1		1	1			4	3	4	2				
無職少年	16	2						1	1	2						

オートレース場	競艇場	動物園遊園地	神社仏閣	都市公園	地下街 地下通路	高速道路	ゴルフ場	その他のスポーツ施設	病（医）院・診療所	一般ホテル・旅館	サウナ等・公衆浴場	コインランドリー	映画館劇場等	デパート	スーパーマーケット			
															総合スーパー	ホームセンター	家電量販店	コンビニエンスストア
								1						1	25	4		16
								1						1	23	4		15
								1						1	23	4		15
																		1
																		1
																2		
																1		
																1		
																		5
																		1
																		1
																1		
								1						1	12	1		3
															3	1		
															2			3
															3	2		1
															2			1
															1			1
															1			
																		7
								1						1	17	2		3
															4	1		3
															2			2
															2	1		1

6 罪種別 非行場所別 検挙・補導人員(つづき)

	スーパーマーケット		景品交換所	給油所	レンタルビデオ店	貴金属店	古物店	その他の商店	風俗営業店		店舗型	風俗営業		カラオケボックス	インターネットカフェ
	ドラッグストア	その他のスーパー							ぱまあちゃん屋等	ゲームセンター		その他の営業店	ラブホテル等		
総 数	8	18			1		2	38	2	1					
罪 種	凶 悪 犯														
	殺 人														
	強 盗														
	放 火														
	強 姦														
	粗 暴 犯		1												
	凶 器 準 備 集 合														
	暴 行														
	傷 害														
	脅 迫														
	恐 喝		1												
	窃 盗 犯	8	17			1	2	38	1	1					
	侵 入 盗							1							
	乗 り 物 盗							1							
	非 侵 入 盗	8	17			1	2	36	1	1					
	知 能 犯														
	詐 欺														
横 領															
そ の 他															
風 俗 犯															
賭 博															
わ い せ つ															
そ の 他 の 刑 法 犯									1						
占 有 離 脱 物 横 領															
そ の 他									1						
年 齢	8歳以下							4							
	9歳							1							
	10歳														
	11歳							1							
	12歳	1	1				1	2							
	13歳	1	3					9		1					
	14歳	5	5		1			5							
	15歳	1	4					6							
	16歳		1					2							
	17歳		3					2							
学 職	18歳		1			1	1								
	19歳						5	2							
	未就学														
	小学生					1	6								
	中学生	8	10		1		17		1						
	高校生		6			1	7								
	大学生						1								
専修学校生等						1									
有職少年		1					4	1							
無職少年		1					2	1							

深夜飲食店	その他の飲食店	質屋	貸金業	銀行	郵便局	信用金庫・組合	農（漁）業協同組合	その他の会社・事業所	地下鉄内	新幹線	その他の列車内	航空機内	船舶内	バス内	タクシー内	その他の自動車内	空き地	その他
	2							3									1	18
																		1
																		1
																		3
	2							2										3
								2										
	2																	3
								1									1	14
																	1	
								1									0	14
																		2
																		1
																		12
																1		
	2																	2
																		1
								3										
																		2
																		13
																1		1
	2							2										1
								1										1

7 罪種別 非行の直接の動機・原因別 検挙・補導人員

		総数	生活 困窮	保険金 目当て	遊興費 充当	債務 返済	職業的 犯罪	一時的 盗用	対象物自 体の所有 消費目的	その他の利欲
総 数		262	1		18			2	196	1
罪 種	凶 悪 犯									
	殺 人									
	強 盗									
	放 火									
	強 姦									
	粗 暴 犯	12			1				2	
	凶 器 準 備 集 合									
	暴 行	1								
	傷 害	6								
	脅 迫									
	恐 喝	5			1				2	
	窃 盗 犯	177	1		14			2	154	1
	侵 入 盗	15	1		3				11	
	乗 り 物 盗	36						2	31	1
	非 侵 入 盗	126			11				112	
	知 能 犯	1			1					
	詐 欺	1			1					
	横 領									
	そ の 他									
	風 俗 犯	1								
賭 博										
わ い せ つ	1									
その他の刑法犯	71			2				40		
占有離脱物横領	40			1				38		
そ の 他	31			1				2		
年 齢	8歳以下	14							14	
	9歳	2							2	
	10歳	4							3	
	11歳	4							2	
	12歳	8							6	
	13歳	47			1				38	
	14歳	36			1				28	
	15歳	44			1				30	
	16歳	33	1		3			1	27	
	17歳	31			4				21	1
	18歳	18			1				16	
	19歳	21			7			1	9	
学 職	未就学									
	小学生	26							22	
	中学生	112			2				81	
	高校生	67			3		1	61		
	大学生	8					1	7		
	専修学校生等	2			1			1		
	有職少年	31			6			15	1	
無職少年	16	1		6			9			

痴情	怨恨	憤怒	性的欲求	服従迎合	遊び好奇心スリル	自己顕示	薬物の作用	異常めいてい精神障害又はその疑い	その他
	1	10	3		25				5
			8		1				
			1						
			5		1				
			2						
			1		2				2
					2				
			1						2
			1						
			1						
	1	2	1		22				3
					1				
	1	2	1		21				3
									1
					2				
			1		1				
			3		2				3
			1		5				1
			1		12				
					1				
			3	1	1				
			1						
	1	2			1				
			1		2				1
			5		20				4
			2						
	1	5			3				

8 罪種別 非行の背景・態度別 検挙・補導人員

	総数	背 景					父 親		
		学 生 ・ 生 徒		そ の 他 の 少 年			放 任	拒 否	過 干 渉
		怠学中	該当なし	怠業中	就労できず	該当なし			
総 数	262	13	202	2	3	42	22		2
罪 種	凶 悪 犯								
	殺 人								
	強 盗								
	放 火								
	強 姦								
	粗 暴 犯	12	1	4	1		6	2	
	凶 器 準 備 集 合								
	暴 行	1		1					
	傷 害	6		2	1		3	1	
	脅 迫								
	恐 喝	5	1	1			3	1	
	窃 盗 犯	177	7	139	1	3	27	16	2
	侵 入 盗	15		11		2	2	5	
	乗 り 物 盗	36	2	27			7	1	1
	非 侵 入 盗	126	5	101	1	1	18	10	1
	知 能 犯	1					1		
	詐 欺	1					1		
	横 領								
	そ の 他								
	風 俗 犯	1		1					
賭 博									
わ い せ つ	1		1						
その他の刑法犯	71	5	58			8	4		
占 有 離 脱 物 横 領	40	2	35			3			
そ の 他	31	3	23			5	4		
年 齢	8歳以下	14		14			2		
	9歳	2		2					
	10歳	4		4			1		
	11歳	4		4					
	12歳	8	1	7			1		
	13歳	47	3	44			3		1
	14歳	36	7	29			1		
	15歳	44		41	1		2	2	1
	16歳	33	1	26			6	1	
	17歳	31		15		1	15	4	
	18歳	18	1	9			8	1	
19歳	21		7	1	2	11	6		
学 職	未就学								
	小学生	26	1	25			3		
	中学生	112	10	102			6		1
	高校生	67	2	65					1
	大学生	8		8					
	専修学校生等	2		2				1	
	有職少年	31			1		30	9	
	無職少年	16			1	3	12	3	

の 態 度			母 親 の 態 度			の 態 度			家 出 関 係	
気 紛 れ	溺 愛	該 当 な し	放 任	拒 否	過 干 渉	気 紛 れ	溺 愛	該 当 な し	非 行 時 中	該 当 な し
1	2	235	34	2	1	1	2	222	3	259
		10	4					8		12
		1						1		1
		5	2					4		6
		4	2					3		5
1	1	157	21	2	1	1	1	151	2	175
		10	6				1	8		15
		34	3					33		36
1	1	113	12	2	1		1	110	2	124
		1						1		1
		1						1		1
		1						1		1
		1						1		1
	1	66	9				1	61	1	70
	1	39	1				1	38	1	39
	0	27	8				0	23	0	31
		12	3					11		14
		2						2		2
		3	2	1				1		4
		4	1					3		4
	1	6	1					7		8
1		42	6	1	1		1	38		47
		35	3					33		36
		41	4					40		44
		32	1					32		33
		27	6					25	2	29
	1	16	1				1	16	1	17
		15	6				1	14		21
	1	22	6	1				19		26
1		104	13	1	1		1	96		112
		66	1					66		67
		8						8		8
		1	1					1		2
	1	21	8				1	21	2	29
		13	5					11	1	15

9 罪種別 身柄措置・送致別 犯罪少年・触法少年 検挙・補導人員

罪種別	犯 罪							
	総数	現行犯逮捕				緊急逮捕		
		計	身柄付送致	書類送致	少年簡易送致	計	身柄付送致	書類送致
総 数	183	3	2	1		1	1	
罪種	凶 悪 犯							
	殺 人							
	強 盗							
	放 火							
	強 姦							
	粗 暴 犯	9						
	凶 器 準 備 集 合							
	暴 行							
	傷 害	5						
	脅 迫							
	恐 喝	4						
	窃 盗 犯	110	3	2	1	1	1	
	侵 入 盗	5	1	1				
	乗 り 物 盗	35				1	1	
	非 侵 入 盗	70	2	1	1			
	知 能 犯	1						
	詐 欺	1						
	横 領							
	そ の 他							
	風 俗 犯	1						
賭 博								
わ い せ つ	1							
その他の刑法犯	62							
占 有 離 脱 物 横 領	36							
そ の 他	26							
年 齢	8歳以下							
	9歳							
	10歳							
	11歳							
	12歳							
	13歳							
	14歳	36						
	15歳	44	1		1			
	16歳	33	1	1		1	1	
	17歳	31						
18歳	18							
19歳	21	1	1					
学 職	未就学							
	小学生							
	中学生	59						
	高校生	67				1	1	
	大学生	8						
	専修学校生等	2						
	有職少年	31						
	無職少年	16	3	2	1			

少年						触法少年			
通常逮捕			身柄不拘束			総数	警察限 り	児童 相談所 送致	児童 相談所 等通告
計	身柄付 送致	書類送致	計	書類送致	少年簡易 送致				
15	14	1	164	93	71	79	47		32
5	5		4	4		3			3
						1			1
3	3		2	2		1			1
2	2		2	2		1			1
7	7		99	53	46	67	43		24
3	3		1	1		10	5		5
			34	19	15	1			1
4	4		64	33	31	56	38		18
			1	1					
			1	1					
			1	1					
3	2	1	59	34	25	9	4		5
			36	12	24	4	2		2
3	2	1	23	22	1	5	2		3
						14	11		3
						2	1		1
						4	1		3
						4	3		1
						8	4		4
						47	27		20
			36	19	17				
2	2		41	21	20				
			31	21	10				
4	3	1	27	17	10				
2	2		16	8	8				
7	7		13	7	6				
						26	16		10
1	1		58	35	23	53	31		22
			66	28	38				
			8	2	6				
			2	1	1				
10	9	1	21	20	1				
4	4		9	7	2				

10 罪種別 補導歴・非行歴別 検挙・補導人員

	総 数	うち)補導歴・非行歴なし	補 導						
			な し	1 回	2 回	3 回	4 回	5 回	
総 数	262	170	200	23	10	1	3	3	
罪 種	凶 悪 犯								
	殺 人								
	強 盗								
	放 火								
	強 姦								
	粗 暴 犯	12	2	5	1			2	
	凶 器 準 備 集 合								
	暴 行	1			1				
	傷 害	6	2	2				1	
	脅 迫								
	恐 喝	5		3				1	
	窃 盗 犯	177	118	135	17	8		3	1
	侵 入 盗	15	10	10	5				
	乗 り 物 盗	36	17	21	5	1		2	1
	非 侵 入 盗	126	91	104	7	7		1	
	知 能 犯	1	1	1					
	詐 欺	1	1	1					
	横 領								
	そ の 他								
	風 俗 犯	1	1	1					
賭 博									
わ い せ つ	1	1	1						
その他の刑法犯	71	48	58	5	2	1			
占有離脱物横領	40	34	35	2	2				
そ の 他	31	14	23	3	0	1			
年 齢	8歳以下	14	14	14					
	9歳	2	2	2					
	10歳	4	4	4					
	11歳	4	4	4					
	12歳	8	6	7					
	13歳	47	32	37	5	4			
	14歳	36	25	25	6			2	
	15歳	44	25	34	2	4		1	
	16歳	33	18	24	3	1		1	
	17歳	31	16	19	4			2	
	18歳	18	14	18					
19歳	21	10	12	3	1	1			
学 職	未就学								
	小学生	26	26	26					
	中学生	112	72	85	12	6		2	1
	高校生	67	50	58	5	1			
	大学生	8	8	8					
	専修学校生等	2	1	1		1			
	有職少年	31	8	15	3	1	1	1	2
無職少年	16	5	7	3	1				

歴		非 行 歴							
6回～9回	10回以上	なし	1回	2回	3回	4回	5回	6回～9回	10回以上
12	10	189	48	11	6	5	2	1	
1	3	3	5	2	1			1	
				1					
1	2	2	3		1				
	1	1	2	1					1
10	3	127	32	8	5	3	2		
		10	4				1		
4	2	22	8	1	2	2	1		
6	1	95	20	7	3	1			
		1							
		1							
		1							
1	4	57	11	1		2			
	1	38	2						
1	3	19	9	1		2			
		14							
		2							
		4							
		4							
1		6	1	1					
	1	35	8	3	1				
1	2	31	4	1					
2	1	30	11	1	1	1			
2	2	20	11	1		1			
6		18	5	4	1	2	1		
		14	3						1
	4	11	5		3	1	1		
		26							
3	3	84	20	5	2	1			
2	1	54	12	1					
		8							
		2							
3	5	10	9	3	3	4	1	1	
4	1	5	7	2	1		1		

11 罪種別 再犯者の前回処分別 検挙人員

罪種別	総数	初犯者	再犯者	再犯者									
				未決				既					
				保釈中	拘留停止中	試験観察中	その他	執行終					
								懲役・禁固	罰金・拘留・科料	各種少年院退院	保護観察(少年)		
刑法犯総数	183	124	59				5						9
凶悪犯													
殺人													
殺人													
殺人													
殺人													
殺人													
殺人													
強盗													
強盗													
強盗													
強盗													
強盗													
放火													
強姦													
粗暴犯	9	2	7										1
凶器準備集合													
暴行													
傷害	5	1	4										1
うち)傷害致死													
脅迫													
恐喝	4	1	3										
窃盗犯	110	71	39				4						6
侵入盗	5	2	3				1						1
乗り物盗	35	22	13				1						2
非侵入盗	70	47	23				2						3
知能犯	1	1											
詐欺	1	1											
横領													
横領													
業務上横領													
偽造													
うち)通貨偽造													
うち)文書偽造													
うち)有価証券偽造													
流罪													
うち)賄賂													
背任													
風俗犯	1	1											
賭博													
わいせつ	1	1											
うち)強制わいせつ													
うち)公然わいせつ	1	1											
その他の刑法犯	62	49	13				1						2
うち)占有離脱物横領	36	34	2				1						
うち)公務執行妨害													
うち)住居侵入	13	7	6										1
うち)逮捕監禁													
うち)略取誘拐・人身売買													
うち)盗品	3	2	1										
うち)器物損壊等	9	6	3										1

の 前 回							処 分					
決							そ の 他					
了	の 他						起訴猶予	審判不開始	不処分	児童相談所等通告	警察限り	その他
児童自立支援施設・児童養護施設退所	執行停止中	仮出獄・執行猶予中	各種少年院仮退院中	保護観察中(少年)	児童自立支援施設・児童養護施設収容中	その他						
			1	8				20	9	6	1	
				1				2	3			
								2	1			
				1						2		
			1	6				13	2	6	1	
				1								
				2				6		2		
			1	3				7	2	4	1	
				1				5	4			
								1				
								2	3			
								1				
								1	1			

12 特別法犯 違反法令別 年齢・学職別 送致人員

違反法令	犯 罪 少 年												
	総数	年 齢						学 職					
		14歳	15歳	16歳	17歳	18歳	19歳	中学生	高校生	大学生	専修学校生等	有職少年	無職少年
総 数	10	2	0	3	0	1	4	2	1	1	1	3	2
軽 犯 罪 法	6	2		3			1	2	1			2	1
迷惑防止条例	1						1				1		
覚せい剤取締法	1						1						1
廃棄物処理法	2					1	1			1		1	

違反法令	触 法 少 年									
	総数	年 齢						児 童 ・ 生 徒		
		8歳以下	9 歳	10 歳	11 歳	12 歳	13 歳	未就学	小学生	中学生
総 数	3				1		2		1	2
軽 犯 罪 法	3				1		2		1	2

第 4

特別法犯・その他

1 法令別 送致件数及び送致人員

違反法令	送致件数			送致人員							送致区分		
	総数	うち)	うち)	総数	うち)	うち)	うち)	うち)	うち)	身柄付送致	書類送致	少年簡易送致	
		暴力団事件	来日外国人事件		暴力団	来日外国人	女	少年	女				
総数	243	25	3	192	30	3	29	10	2	59	131	2	
公職選挙法	1			2							2		
入管法	2		2	2		2	1			2			
軽犯罪法	16	1		13	1		1	6	1		11	2	
迷惑防止条例	28			15				1		5	10		
ストーカー規制法	1			1						1			
特殊開錠用具所持禁止法	1												
風営適正化法	6			5			1			2	3		
売春防止法	4	4		15	15		3			12	3		
児童福祉法	2												
未成年者喫煙禁止法	2			2			1				2		
青少年保護育成条例	9			3						2	1		
児童買春・児童ポルノ禁止法	4			2						1	1		
出資法	1												
貸金業法	1			1							1		
犯罪収益移転防止法	15			5			1			2	3		
銃刀法	13	2		13	2		2			4	9		
狩猟法	1			1							1		
火薬類取締法	1			1							1		
高圧ガス保安法	3			5							5		
あへん法	1			1			1				1		
大麻取締法	17	3	1	7	1	1	1			6	1		
覚せい剤取締法	32	15		20	11		6	1	1	16	4		
廃棄物処税法	54			58			9	2			58		
建設資材再資源化法	1												
税理士法	1			1						1			
労働基準法	1			1							1		
銀行法	1												
特定商取引法	1			1						1			
漁業法	6			8			1				8		
電波法	1			1							1		
商標法	6			2						2			
著作権法	6			1			1				1		
鳥取県動物愛護条例	1			1							1		
その他の地方条例	3			4						2	2		

2 署別 違反法令別 送致件数及び送致人員

署別 法令別	総 数			鳥 取			郡 家			智 頭		
	件数	人員	少年	件数	人員	少年	件数	人員	少年	件数	人員	少年
総 数	243	192	10	73	52	9	9	7		7	7	
公 職 選 挙 法	1	2										
入 管 法	2	2		1	1							
軽 犯 罪 法	16	13	6	11	10	6	2	1				
迷 惑 防 止 条 例	28	15	1	12	7					1	1	
ス ト - カ - 規 制 法	1	1		1	1							
特 殊 開 錠 用 具 所 持 禁 止 法	1											
風 営 適 正 化 法	6	5		5	4							
売 春 防 止 法	4	15										
児 童 福 祉 法	2			2								
未 成 年 者 喫 煙 禁 止 法	2	2										
青 少 年 保 護 育 成 条 例	9	3		7	2							
児 童 買 春 ・ 児 童 ポ ル ノ 法	4	2					1	1				
出 資 法	1			1								
貸 金 業 法	1	1		1	1							
犯 罪 収 益 移 転 防 止 法	15	5										
銃 刀 法	13	13		4	5							
狩 猟 法	1	1										
火 薬 類 取 締 法	1	1										
高 圧 ガ ス 保 安 法	3	5										
あ へ ん 法	1	1										
大 麻 取 締 法	17	7		3	2							
覚 せ い 剤 取 締 法	32	20	1	12	6	1						
廃 棄 物 処 理 法	54	58	2	11	11	2	5	5		3	3	
建 設 資 材 再 資 源 化 法	1						1					
税 理 士 法	1	1		1	1							
労 働 基 準 法	1	1		1	1							
銀 行 法	1											
特 定 商 取 引 法	1	1										
漁 業 法	6	8										
電 波 法	1	1								1	1	
商 標 法	6	2										
著 作 権 法	6	1										
鳥 取 県 動 物 愛 護 条 例	1	1										
そ の 他 の 地 方 条 例	3	4								2	2	

浜 村			倉 吉			八 橋			米 子			境 港			黒 坂		
件数	人員	少年	件数	人員	少年	件数	人員	少年	件数	人員	少年	件数	人員	少年	件数	人員	少年
12	17		32	23	1	13	15		70	55		21	9		6	7	
						1	2										
			1						1	1							
			1						2	2							
			3	3	1	1			7	3		4	1				
			1														
			1	1													
									2	11					2	4	
									1	1		1	1				
			1	1		1											
									3	1							
						1	1		3	3		11	1				
1	2		6	4					2	2							
			1	1											1	1	
1	3		1	1											1	1	
															1	1	
			2						12	5							
			6	3					13	11					1		
6	6		4	4		9	12		11	11		5	6				
			1														
									1	1							
2	3		4	5													
									6	2							
									6	1							
1	1																
1	2																

3 違反法令別 身柄措置・送致別 送致人員

違反法令	総数	現行犯逮捕						
		計	身柄付送致	うち)簡易書式	書類送致(付)	うち)簡易書式	少年簡易送致	微罪処分
総数	192	16	16					
公職選挙法	2							
入管法	2	1	1					
軽犯罪法	13							
迷惑防止条例	15	1	1					
ストーカー規制法	1							
風営適正化法	5							
売春防止法	15	4	4					
未成年者喫煙禁止法	2							
青少年保護育成条例	3							
児童買春・児童ポルノ法	2							
貸金業法	1							
犯罪収益移転防止法	5							
銃刀法	13	2	2					
狩猟法	1							
火薬類取締法	1							
高圧ガス保安法	5							
あへん法	1							
大麻取締法	7							
覚せい剤取締法	20	6	6					
廃棄物処理法	58							
税理士法	1							
労働基準法	1							
特定商取引法	1							
漁業法	8							
電波法	1							
商標法	2							
著作権法	1							
鳥取県動物愛護条例	1							
その他の地方条例	4	2	2					

緊急逮捕			通常逮捕			身柄不拘束				
計	身柄付送致	書類送致(付)	計	身柄付送致	書類送致(付)	計	書類送致(付)	うち)簡易書式	少年簡易送致	微罪処分
3	3		41	40	1	132	130	6	2	
						2	2			
			1	1						
						13	11	4	2	
			4	4		10	10			
			1	1						
			2	2		3	3			
			8	8		3	3			
						2	2			
			2	2		1	1			
			1	1		1	1			
			1		1					
			2	2		3	3			
			2	2		9	9	1		
						1	1			
						1	1			
						5	5			
						1	1			
1	1		5	5		1	1			
2	2		8	8		4	4			
						58	58	1		
			1	1						
						1	1			
			1	1						
						8	8			
						1	1			
			2	2						
						1	1			
						1	1			
						2	2			

4年次別 主要法令別 送致件数及び送致人員

違反法令	送 致 件 数										送 致 人 員									
	17年	18年	19年	20年	21年	22年	23年	24年	25年	26年	17年	18年	19年	20年	21年	22年	23年	24年	25年	26年
総 数	291	325	315	271	262	205	197	221	216	243	258	301	290	266	256	205	180	202	190	192
公 職 選 挙 法	34	9	3		2	1	2		1	1	36	20	7		5	2	4		2	2
外 国 人 登 録 法			2																	
入 管 法	11	15	10	8	4	2	1	1	1	2	9	9	7	10	4	4		1	1	2
軽 犯 罪 法	13	17	8	13	13	8	6	4	8	16	11	16	8	14	15	8	7	5	9	13
迷 惑 防 止 条 例	23	20	17	16	18	5	19	17	12	28	14	15	13	13	17	3	14	13	9	15
ス ト ー カ ー 規 制 法	2		2	1	1			2	2	1			2	1	1			2	1	1
風 営 適 正 化 法	6	5	7	15	6	5	3	6	7	6	11	4	5	18	12	7	3	7	5	5
売 春 防 止 法		2				1		4	3	4		5						8	4	15
児 童 福 祉 法		6	4		1		2	2	2	2		2	2		1		1	1	3	
青 少 年 保 護 育 成 条 例	10	13	2	6	6	5	3	7	14	9	11	6	1	5	6	4	2	6	10	3
児 童 買 春 ・ 児 童 ポ ル ノ 法	1	6	1	4	1	8	3	6	8	4	1	6		3		2		5	3	2
銃 刀 法	14	14	34	17	22	12	18	14	12	13	7	8	19	9	13	10	11	5	6	13
狩 猟 法	4	4	4	7	5	5	1	1	1	1	7	4	4	5	5	4	1	1	1	1
火 薬 類 取 締 法	1		2							1			1							1
高 圧 ガ ス 保 安 法	12	29	38	23	19	19	8	8	3	3	13	32	42	29	21	20	8	9	3	5
消 防 法		1										1								
大 麻 取 締 法	8	9	6	16	10	3	10	8	11	17	2	7	7	13	10	3	9	5	6	7
覚 せ い 剤 取 締 法	45	45	43	32	46	32	30	26	29	32	30	39	24	24	31	21	19	19	23	20
毒 劇 物 法	5	9	7	3	7	2		1	2		4	7	5	3	6	1			2	
廃 棄 物 処 理 法	41	70	70	66	66	65	62	62	60	54	49	80	85	82	80	83	70	74	67	58
電 波 法	21	14	12	3	3	3	1	2	1	1	20	14	12	3	3	3	1	2	1	1
そ の 他	40	37	43	41	32	29	28	50	39	48	33	26	46	34	26	30	30	39	34	28

注:法令名に一部略称を用いた。

5 来日外国人 違反法令別 国籍別 送致件数・送致人員の推移

年次別	平成17年		平成18年		平成19年		平成20年		平成21年		平成22年		平成23年		平成24年		平成25年		平成26年		
	件数	人員	件数	人員	件数	人員	件数	人員	件数	人員	件数	人員	件数	人員	件数	人員	件数	人員	件数	人員	
総数	12	7	15	7	12	7	8	9	7	8	1	2	2	2	2	2	1	2	3	3	
外登法					2																
入管法	9	6	13	6	8	4	7	8	3	2	1	2	1		1	1	1	1	2	2	
風営法									1	1			1								
売防法																					
銃刀法																					
麻取法							1	1													
大麻法																				1	1
覚取法	1		2										1	1							
あん摩師等法																					
廃処法				1	2	3				1								1			
漁業法																					
銀行法															1	1					
迷防条例									2	2											
商標法	2	1							1	2											
労派法																					
韓国	3	2			2	2							1								
中国	7	3	4	3	4	2	6	7	4	4			1					1	2	2	
台湾																					
イスラエル																					
イラン																					
インド																					
インドネシア							1	1													
トルコ			7																		
パキスタン										1											
フィリピン	2	2	2	2	1	1			3	3	1	2			2	2					
ベトナム					4		1	1									1	1			
ミャンマー					1	2															
ロシア																					
ルーマニア			2	2																	
アメリカ																				1	1
カナダ																					
ブラジル												1	1								
ペルー																					

6 署別 暴力団犯罪 検挙状況

区分	年別	検挙件数	検挙人員	対前年比		対象別		刑 法 犯																				
				検挙件数増減	検挙人員増減	山口組系暴力団員	その他の暴力団員	殺	強	強	凶	暴	傷	脅	恐	窃	詐	賭										
				件	人	人	人	人	人	人	人	人	人	人	人	人	人	人	人	人	人	人						
鳥取	26	40	34	17	15	33	1							1	1	3	3			4	9	20	6	4	7			
	25	23	19			18	1							1	1	3	4	3	1						3	3		
郡家	26																											
	25																											
智頭	26																											
	25																											
浜村	26																											
	25																											
倉吉	26	22	11	7	1	8	3							1	1				1	2	9	3						
	25	15	10			9	1							1	3	3			1		5	3	1	1				
八橋	26	3	2	-4	-1	2															3	2						
	25	7	3			3															7	3						
米子	26	21	30	-16	-1	30							2	3	1	1	1	1	1	1	1	2	1	4	4			
	25	37	31			27	4	1	1				2	3	6	6	3	3			3	2	4	1				
境港	26	1	1	-6	-3	1																						
	25	7	4			3	1							1	1													
黒坂	26	2	4	1	3	4																						
	25	1	1			1																		1	1			
本部	26																											
	25																											
合計	26	89	82	-1	14	78	4						3	4	5	5	1	1	6	12	34	12	8	11				
	25	90	68			61	7	1	1				4	4	13	14	6	4	1		15	8	9	6				

注：組織的犯罪処罰法は外数。

器 物 損 壊 等	暴 力 行 為		わ い せ つ 行 為		そ の 他		組 織 的 処 罰 罪 法		特 別 法 犯								押 収 物 件															
	件	人	件	人	件	人	件	人	銃 刀 法		火 取 法		青 少 年 条 例		覚 取 法		児 福 法		ノ ミ 行 為		そ の 他		けん銃 改 造 けん銃	けん銃 以 外 の 銃 砲 類	けん銃 部 品	けん銃 実 包	日 本 刀	あ い く ち	そ の 他 の 刀 剣 類	合 計		
									件	人	件	人	件	人	件	人	件	人	件	人	件	人									件	人
						3	3			1	1					2	2					2	2									
						6	5									4	2															
		1				1	1			1	1					6	3						2									
						2	1									1	1						1	1								
						1	2									7	6						2	11								
		1				3	2			1						9	8						4	5								
						1	1																									
						1	1								2	1							3	1								
																							2	4								
		1				6	7			2	2					15	11						8	17								
		1				12	9			1						16	12						11	10								