

報告事項ウ

平成22年度全国小・中学校不登校児童生徒の状況について

平成22年度全国小・中学校不登校児童生徒の状況について、別紙のとおり報告します。

平成23年8月16日

鳥取県教育委員会教育長 横 濱 純 一

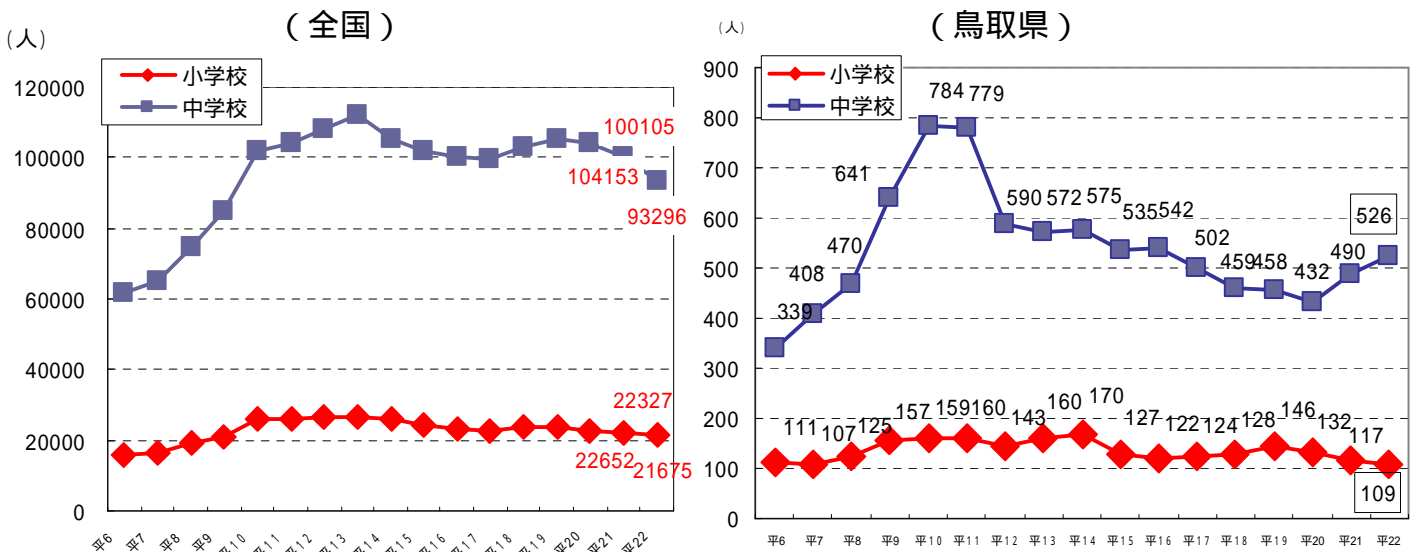
平成22年度全国小・中学校不登校児童生徒の状況について

小中学校課

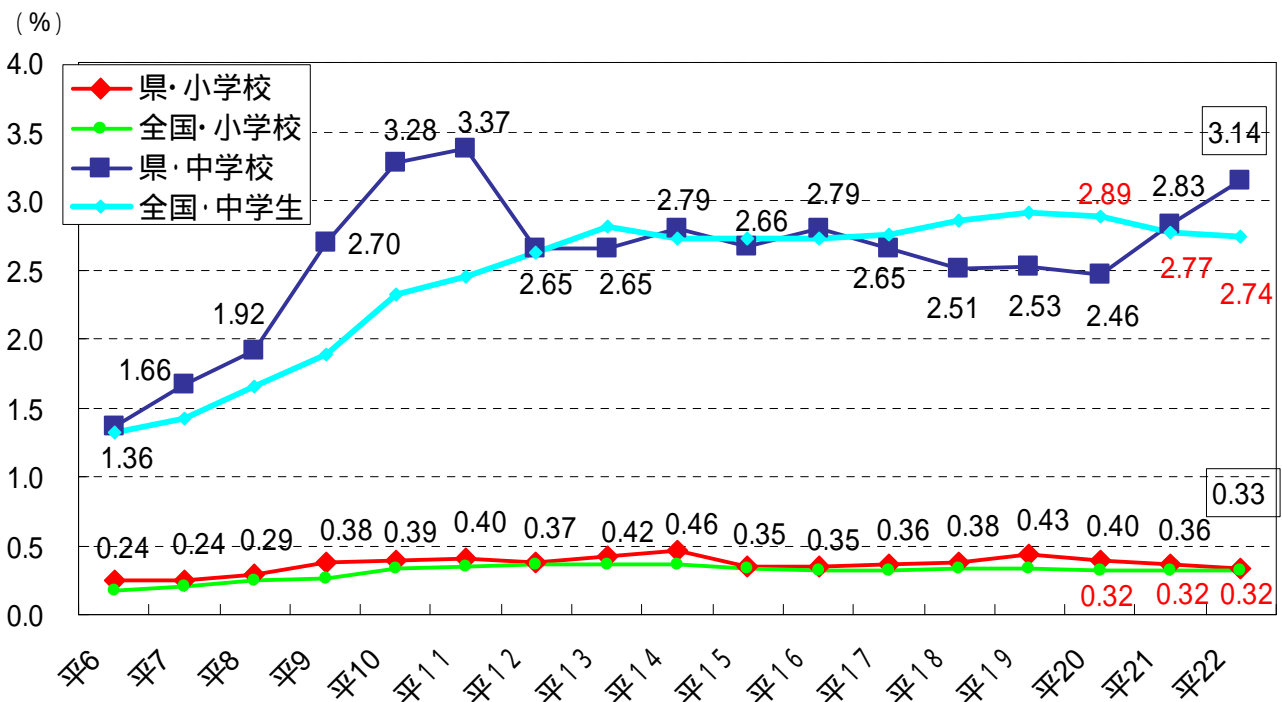
県教育委員会の集計による市町村立学校のデータと、8月4日に文部科学省が発表した平成22年度公表値（市町村立学校以外の国立・私立学校も含む全国及び県の正式な統計数値）に基づいて資料を作成。

1 不登校児童生徒の状況について

【不登校児童生徒の数の推移】



【不登校児童生徒の割合の推移】



- ・鳥取県小学校では昨年に比べて人数・割合ともに減少
- ・鳥取県中学校では昨年に引き続いて人数・割合ともに増加
- ・全国小学校では昨年に比べ、不登校児童数は減少、出現率は横ばい
- ・全国中学校では昨年に比べ、人数・割合ともに減少

指導の結果登校する又はできるようになった児童生徒の割合

	H19年度	H20年度	H21年度	H22年度
復帰率(県・小)	40.9%	38.6%	42.7%	42.2% (46人)
復帰率(全国)	32.5%	32.0%	32.7%	32.5%
復帰率(県・中)	31.0%	34.6%	38.7%	44.7% (228人)
復帰率(全国)	30.1%	30.1%	29.8%	30.8%

- ・公立小学校では不登校児童109人の内、46人が年度内に学校復帰している
- ・公立中学校では不登校生徒510人の内、228人が年度内に学校復帰している
- ・復帰率は小中学校ともに全国平均を上回っている

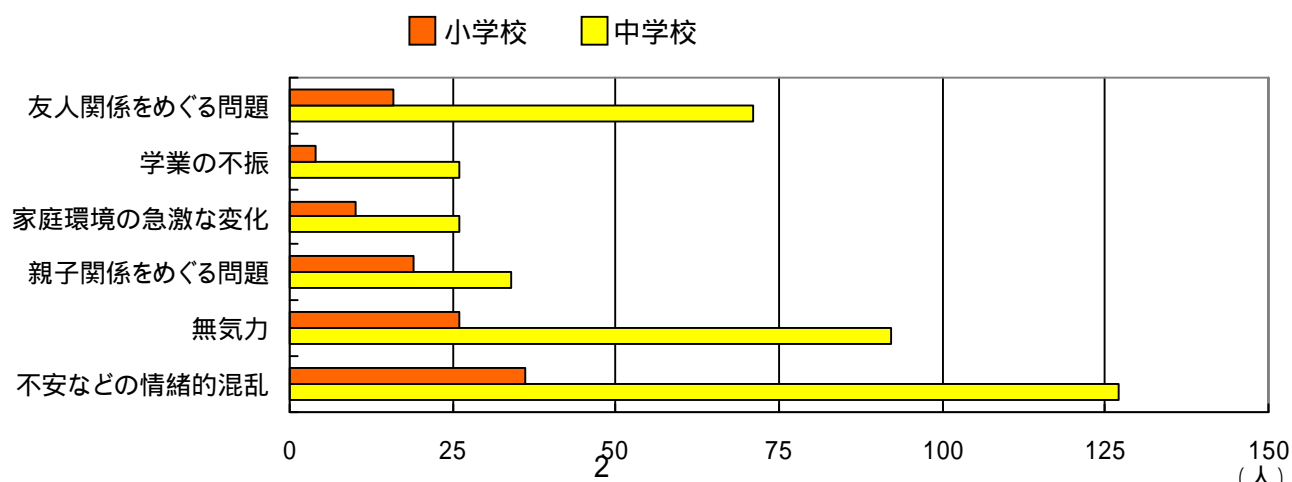
2 本県の学年別・男女別の状況について

区分	不登校児童生徒数																		計		
	学年別内訳																				
	1年			2年			3年			4年			5年			6年					
	男	女	計	男	女	計	男	女	計	男	女	計	男	女	計	男	女	計			
小学校	2	2	4	3	1	4	9	7	16	10	5	15	13	17	30	20	20	40	57	52	109
	-	-	-	0	0	0	5	1	6	2	2	4	9	4	13	13	14	27	29	21	50
中学校	66	51	117	115	89	204	107	82	189	-	-	-	-	-	-	-	-	-	288	222	510
	21	11	32	68	50	118	72	46	118	-	-	-	-	-	-	-	-	-	161	107	268
合計	68	53	121	118	90	208	116	89	205	10	5	15	13	17	30	20	20	40	345	274	619
の合計	21	11	32	68	50	118	77	47	124	2	4	4	9	4	13	13	14	27	190	128	318

は前年度から不登校の状態が継続している数

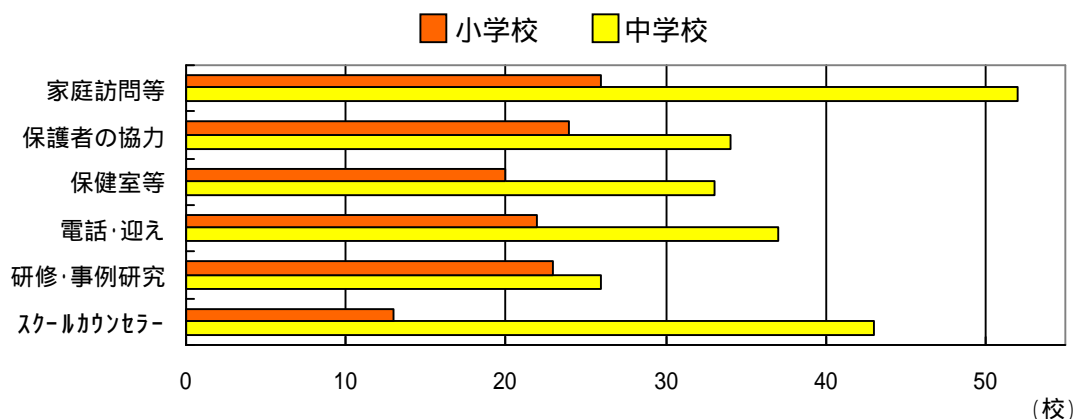
- ・小学校では3年時と5年時から大きく増加
- ・中学校では1年生の不登校生徒数117人のうち、小学校から引き続きの生徒32人、新たに不登校になった生徒は85名
- ・中学2年生で新たに不登校になった生徒は86人、中学3年では71人であり学年が上がっても著しい減少は見られない。

3 不登校のきっかけについて(主なものを抜粋)



- ・不安などの情緒的混乱（身体の不調や漠然とした不安を訴え登校できない）が小・中ともに最も多く、特に中学校で顕著
- ・いじめを除く友人関係をめぐる問題（けんか等）や無気力が中学校で多い
- ・親子関係をめぐる問題（親の叱責、言葉・態度への反発等）も小・中ともに多い
- ・要因が複数あるため特定できない、本人が面談を拒否する等、きっかけが不明なものもある

4 特に効果のあった学校の措置について



- ・家庭訪問や電話による呼びかけ、迎えなどは小・中学校で有効である
- ・小・中学校ともに保護者の協力・保健室等の活用や、スクールカウンセラーによる相談なども有効である
- ・専門家（医師、スクールカウンセラー等）を招いての校内研修会や事例研究会は、教員の専門性を向上させることに有効である

5 分 析

- ・中学2年で不登校になった生徒は204名（3学年中最大）で、ここ数年、中1から中2に進級する際に60名以上増加しており、中学2年時の対策が必要。さらに、平成22年度は中学3年で新たに不登校になった生徒が71名で、全体の数を押し上げる要因となっている。

中学2・3年生で不登校生徒数が急増する背景として、難易度が上がってくる中2・中3での学習のつまずきや、進路に係る不安、無気力などで目標を見いだすことができなくなったり、周囲と人間関係をうまく結ぶことができなくなったりすること等が考えられ、特に中学2・3年生で配慮を要する生徒のケアが大変重要になってくる。

6 本年度（H23年度）の不登校対策について

（1）外部専門家の効果的な活用

- ・スクールカウンセラーの配置時間数増、「子どもと親の相談員」の継続配置（小13校）、スクールソーシャルワーカー配置の拡大（H22: 3市町 H23: 6市町）

(2) 不登校 (傾向) 児童生徒への対応

学級担任、生徒指導担当教員、養護教諭、教育相談担当教員などによるきめ細かな対応

- ・ 絶え間ない家庭との連絡・関わり
- ・ 子どもの状況に応じた柔軟な相談室や保健室等の活用
- ・ 友人関係の調整や相談室から教室復帰への支援
- ・ スクールカウンセラーや専任相談員によるカウンセリング

校内支援体制の整備や関係諸機関との連携

- ・ 研修会や事例研究会を通じた不登校問題に関する全教職員の共通理解・共通実践、管理職の意識改革
- ・ 小・中学校間の連携、担当者間の定期的な連絡会を設定
(配慮を要する児童生徒の情報を共有、小から中への接続に配慮)
- ・ 適応指導教室 (教育支援センター) 等の支援機関との連携・情報交換
- ・ 県教育センターで実施されている専門員相談の活用
- ・ 小児科医等、医療機関への相談
- ・ 不登校対応ネットワークシステム構築研究事業の推進
(教育支援センター間の交流や情報交換を行い学校復帰に向けて支援)
- ・ スクールソーシャルワーカー (SSW) の有効な活用
(問題を抱える児童生徒の置かれた家庭環境への働きかけ、福祉機関との接続)

(3) 不登校児童生徒を生まない (未然防止) 教育活動の推進

- ・ 保護者の離婚等で不安定な精神状態に陥っている児童生徒のこころのケア
- ・ 生活習慣が確立されず、児童生徒の生活が不規則になっている家庭への支援
- ・ 学習障害 (LD)、注意欠陥・多動性障害 (ADHD) 等の発達障がいや行動障がいの正しい理解と、それらの疑いがある児童生徒の早期発見・早期対応
- ・ 教育相談担当教員と外部専門家との連携
(SC、SSW、医療センター相談員など)
- ・ わかる喜びの持てる授業の推進 (個に応じた学習指導の工夫)
- ・ 心の居場所のある学級・学年経営 (安心・安全な学校づくり)
- ・ Q - U 調査等を用いた生徒や学級の状況の客観的な分析と対策
(学級満足度・学校生活意欲調査の積極的な活用)
- ・ 道徳、特別活動の充実や人間関係づくりの取組の充実
(ソーシャルスキル、コミュニケーションスキルの育成)
- ・ 進級時、中学校入学時における学級編成の工夫 (人間関係への配慮)

不登校児童生徒数の推移(H6～H22)

資料

(1) 鳥取県の不登校児童生徒数の推移

小中学校課

(人)

	平6	平7	平8	平9	平10	平11	平12	平13	平14	平15	平16	平17	平18	平19	平20	平21	平22
小学校	111	107	125	157	159	160	143	160	170	127	122	124	128	146	132	117	109
中学校	339	408	470	641	784	779	590	572	575	535	542	502	459	458	432	490	526

参考:全国の不登校児童・生徒総数

	平6	平7	平8	平9	平10	平11	平12	平13	平14	平15	平16	平17	平18	平19	平20	平21	平22
小学校	15786	16569	19498	20765	26017	26047	26373	26511	25869	24077	23318	22709	23825	23927	22652	22327	21675
中学校	61663	65022	74853	84701	101675	104180	107913	112211	105383	102149	100040	99578	103069	105328	104153	100105	100105

(2) 不登校児童生徒の占める割合の推移(100人あたり)

(%)

小学校	平6	平7	平8	平9	平10	平11	平12	平13	平14	平15	平16	平17	平18	平19	平20	平21	平22
鳥取県	0.24	0.24	0.29	0.38	0.39	0.40	0.37	0.42	0.46	0.35	0.35	0.36	0.38	0.43	0.40	0.36	0.33
全国	0.18	0.20	0.24	0.26	0.34	0.35	0.36	0.36	0.36	0.33	0.32	0.32	0.33	0.34	0.32	0.32	0.32

中学校	平6	平7	平8	平9	平10	平11	平12	平13	平14	平15	平16	平17	平18	平19	平20	平21	平22
鳥取県	1.36	1.66	1.92	2.70	3.28	3.37	2.65	2.65	2.79	2.66	2.79	2.65	2.51	2.53	2.46	2.83	3.14
全国	1.32	1.42	1.65	1.89	2.32	2.45	2.63	2.81	2.73	2.73	2.73	2.75	2.86	2.91	2.89	2.77	2.74

