

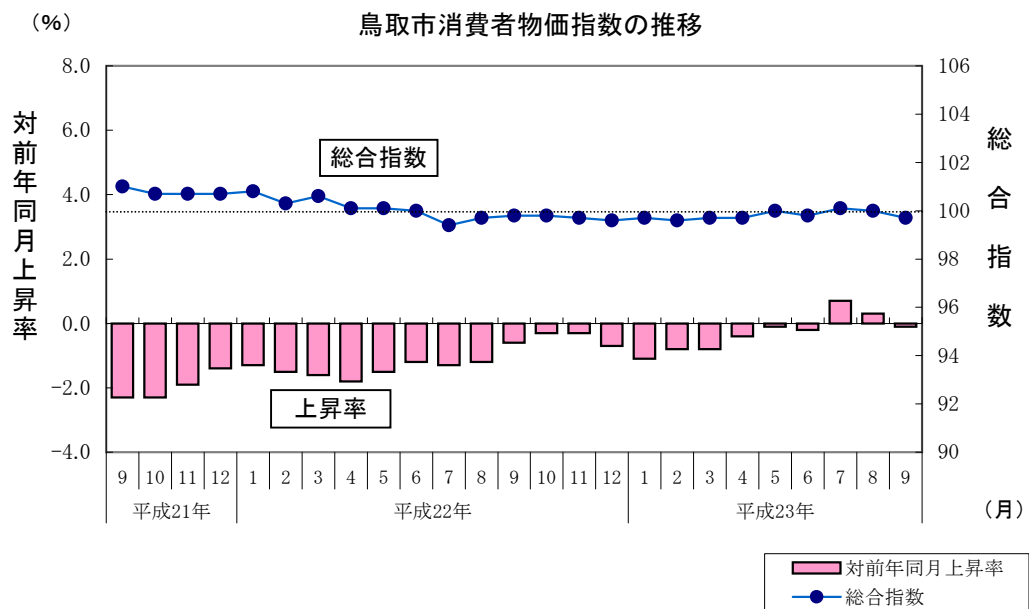
# 平成23年9月 鳥取市消費者物価指数

(平成22年=100)

総合指数 99.7

対前月比 (-) 0.3%

対前年同月比 (-) 0.1%



鳥取県企画部統計課

## 1 概況

平成23年9月の鳥取市の消費者物価指数は、総合で99.7（平成22年=100）となり、前月比は0.3%の下落、前年同月比は0.1%の下落となった。

前月比の変動に寄与した主な要因は、魚介類、自動車等関係費などの下落。前年同月比の変動に寄与した要因は、家賃、果物などの下落である。

## 2 前月からの動き

### (1) 上昇した主な費目

食料のうち野菜・海藻 <sup>*</sup>	( 6.1 % )
被服及び履物のうちシャツ・セーター・下着類 <sup>*</sup>	( 11.2 % )

### (2) 下落した主な費目

食料のうち魚介類 <sup>*</sup>	( -7.9 % )
交通・通信のうち自動車等関係費 <sup>*</sup>	( -1.6 % )
食料のうち果物 <sup>*</sup>	( -11.9 % )
教養娯楽のうち教養娯楽サービス <sup>*</sup>	( -1.7 % )

### ※費目中の主な品目(対前月)

・野菜・海藻	… レタス等
・シャツ・セーター・下着類	… スポーツシャツ、婦人Tシャツ(長袖)、婦人Tシャツ(半袖)、子供Tシャツ(半袖)等
・魚介類	… かれい、えび、あじ、いか等
・自動車等関係費	… ガソリン等
・果物	… すいか、もも等
・教養娯楽サービス	… 宿泊料、外国パック旅行

## 3 前年同月との比較

### (1) 上昇した主な費目

交通・通信のうち自動車等関係費 <sup>*</sup>	( 3.8 % )
諸雑費のうちたばこ	( 38.3 % )
諸雑費のうち他の諸雑費 <sup>*</sup>	( 7.1 % )
光熱・水道のうち電気代	( 4.2 % )

### (2) 下落した主な費目

住居のうち家賃	( -1.1 % )
食料のうち果物 <sup>*</sup>	( -16.8 % )
食料のうち野菜・海藻 <sup>*</sup>	( -6.0 % )

### ※費目中の主な品目(対前年同月)

・自動車等関係費	… ガソリン等
・他の諸雑費	… 傷害保険料
・果物	… なし等
・野菜・海藻	… トマト、ねぎ等

# 平成23年9月鳥取市消費者物価指数

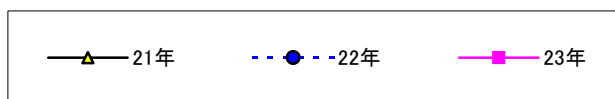
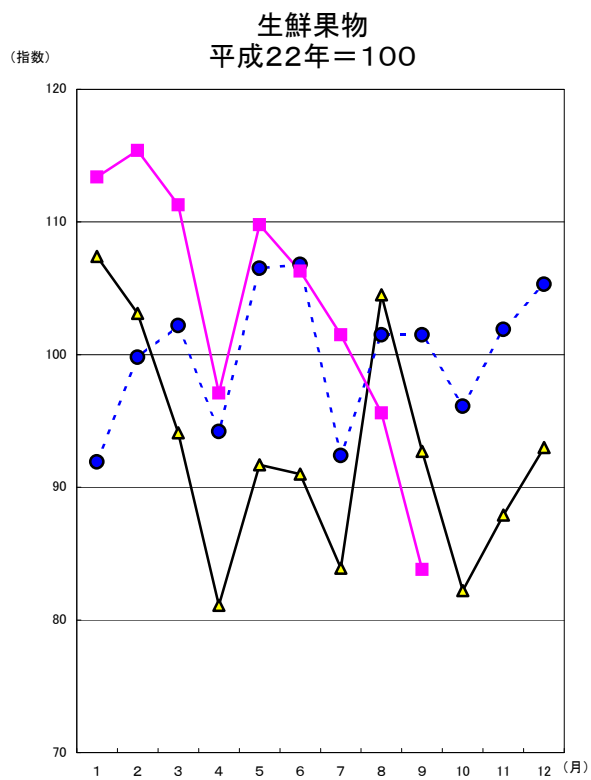
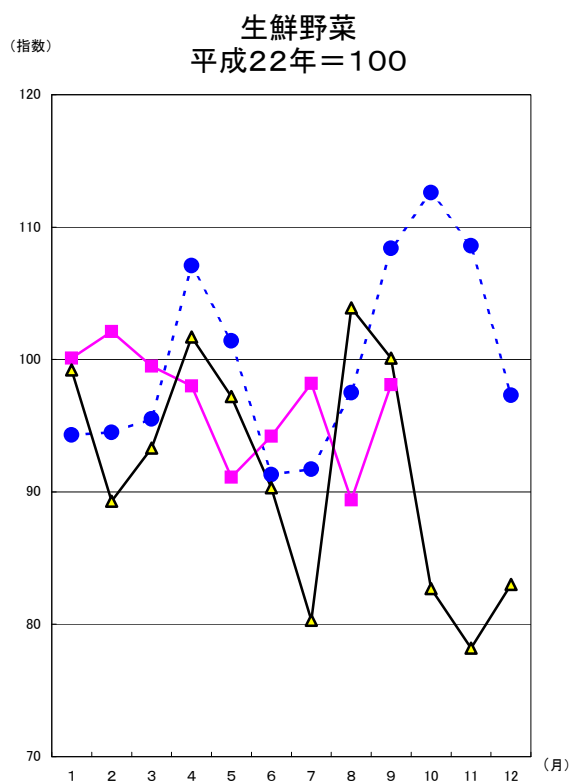
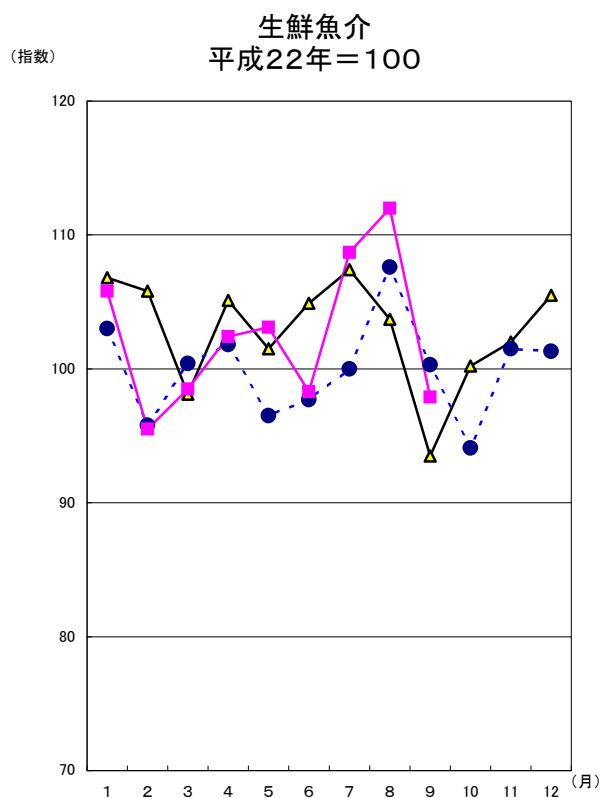
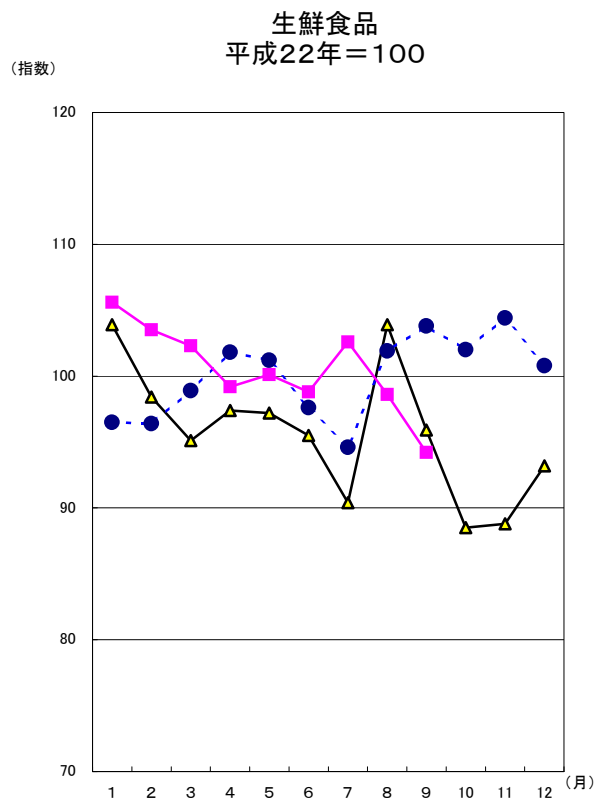
平成22年=100

費目	指数	対前月上昇率(%)	対前年同月上昇率(%)
総合	99.7	-0.3	-0.1
食料	98.7	-0.9	-1.8
穀類	101.7	0.0	1.6
魚介類	98.7	-7.9	-1.3
肉類	96.5	-2.1	-3.6
乳卵類	99.0	-0.3	-1.3
野菜・海藻	98.8	6.1	-6.0
果物	84.4	-11.9	-16.8
油脂・調味料	102.7	0.4	2.6
菓子類	98.5	-1.4	-1.7
調理食品	100.0	0.9	1.2
飲料	100.0	0.3	-0.2
酒類	98.9	-0.2	-0.9
外食	100.0	0.0	0.0
住居	98.9	0.0	-1.0
家賃	98.8	0.0	-1.1
設備修繕・維持	99.9	0.0	0.1
光熱・水道	104.6	0.4	3.6
電気代	105.2	0.8	4.2
ガス代	103.3	0.6	2.2
他の光熱	124.6	-1.7	20.1
上下水道料	100.0	0.0	0.0
家具・家事用品	96.2	0.4	-3.5
家庭用耐久財	92.3	2.2	-6.4
室内装備品	86.8	-2.2	-12.8
寝具類	103.2	-0.6	7.4
家事雑貨	101.4	-1.0	0.6
家事用消耗品	96.8	0.5	-3.6
家事サービス	99.5	0.0	-0.5
被服及び履物	101.8	4.8	0.0
衣料	106.2	3.3	2.1
シャツ・セーター・下着類	99.3	11.2	-2.1
履物類	94.8	-1.1	-3.2
他の被服類	99.2	5.0	0.9
被服関連サービス	101.7	1.5	0.7
保健医療	98.6	-0.3	-1.2
医薬品・健康保持用摂取品	98.6	0.2	-1.2
保健医療用品・器具	94.9	-2.1	-4.7
保健医療サービス	100.2	0.0	0.2
交通・通信	102.0	-1.5	2.7
交通	101.1	-4.9	3.6
自動車等関係費	103.6	-1.6	3.8
通信	99.3	0.0	0.3
教育	93.7	0.0	-0.2
授業料等	94.3	0.0	-0.2
教科書・学習参考教材	100.1	0.0	0.0
補習教育	92.3	0.0	0.0
教養娯楽	97.0	-0.6	-2.0
教養娯楽用耐久財	80.5	5.3	-8.1
教養娯楽用品	95.5	-0.6	-4.0
書籍・他の印刷物	100.3	-0.1	0.3
教養娯楽サービス	100.4	-1.7	-0.6
諸雑費	103.9	-0.1	5.4
理美容サービス	99.4	0.0	-0.6
理美容用品	98.1	-0.4	-1.6
身の回り用品	99.9	-0.1	-1.4
たばこ	126.2	0.0	38.3
他の諸雑費	105.2	0.0	7.1

# 鳥取市生鮮食品指数

平成22年=100

年月	生 鮮 食 品			生 鮮 魚 介			生 鮮 野 菜			生 鮮 果 物		
	指 数	対前月	対前年	指 数	対前月	対前年	指 数	対前月	対前年	指 数	対前月	対前年
		上昇率	上昇率		上昇率	上昇率		上昇率	上昇率		上昇率	
	(%)	(%)		(%)	(%)		(%)	(%)		(%)	(%)	
ウェイト	446			147			178			120		
年 別												
17年	98.6	-6.2		107.0	-1.8		94.1	-11.3		94.9	-4.1	
18年	99.3	0.7		109.9	2.8		92.6	-1.6		96.0	1.2	
19年	99.4	0.1		107.7	-2.0		90.7	-2.0		102.2	6.4	
20年	100.3	0.9		116.5	8.1		90.9	0.2		93.9	-8.1	
21年	95.7	-4.6		102.9	-11.7		91.6	0.8		92.7	-1.3	
22年	100.0	4.5		100.0	-2.8		100.0	9.1		100.0	7.9	
月 別												
21/9	95.9	-7.8	-4.6	93.5	-9.9	-13.7	100.1	-3.6	2.1	92.7	-11.3	-1.4
10	88.5	-7.7	-3.2	100.2	7.2	-5.4	82.7	-17.4	-10.7	82.2	-11.4	15.8
11	88.8	0.3	-10.6	102.0	1.8	-18.0	78.2	-5.5	-4.7	87.9	6.9	-5.7
12	93.2	5.0	-10.2	105.5	3.4	-10.1	83.0	6.1	-11.2	93.0	5.8	-8.8
22/1	96.5	1.3	-9.2	103.0	-1.8	-3.1	94.3	10.7	-7.5	91.9	-6.6	-19.2
2	96.4	-0.2	-4.6	95.8	-7.0	-4.4	94.5	0.2	1.4	99.8	8.6	-12.7
3	98.9	2.7	-1.9	100.4	4.8	0.0	95.5	1.1	-0.4	102.2	2.4	-6.9
4	101.8	2.9	-2.2	101.8	1.4	-7.8	107.1	12.1	4.4	94.2	-7.9	-5.5
5	101.2	-0.7	-1.0	96.5	-5.1	-8.6	101.4	-5.3	5.9	106.5	13.0	-0.8
6	97.6	-3.5	2.8	97.7	1.2	-8.2	91.3	-9.9	10.3	106.8	0.3	8.0
7	94.6	-3.1	4.0	100.0	2.3	-7.8	91.7	0.4	18.4	92.4	-13.5	3.1
8	101.9	7.7	3.7	107.6	7.7	4.7	97.5	6.3	-2.2	101.5	9.8	11.3
9	103.8	1.9	14.3	100.3	-6.8	5.4	108.4	11.2	11.6	101.5	0.0	30.3
10	102.0	-1.7	20.0	94.1	-6.1	-7.3	112.6	3.9	33.7	96.1	-5.3	41.8
11	104.4	2.3	21.9	101.5	7.8	5.2	108.6	-3.6	33.5	101.9	6.0	31.1
12	100.8	-3.5	10.3	101.3	-0.2	-0.5	97.3	-10.4	12.2	105.3	3.4	23.6
23/1	105.6	4.7	9.4	105.8	4.4	2.7	100.1	2.9	6.2	113.4	7.7	23.4
2	103.5	-1.9	7.5	95.5	-9.7	-0.3	102.1	2.0	8.1	115.4	1.8	15.6
3	102.3	-1.2	3.4	98.5	3.1	-1.9	99.5	-2.6	4.1	111.3	-3.6	8.9
4	99.2	-3.0	-2.6	102.4	4.0	0.6	98.0	-1.5	-8.5	97.1	-12.7	3.1
5	100.1	0.9	-1.0	103.1	0.7	6.8	91.1	-7.0	-10.1	109.8	13.1	3.1
6	98.8	-1.3	1.3	98.3	-4.6	0.6	94.2	3.3	3.1	106.3	-3.2	-0.4
7	102.6	3.8	8.4	108.7	10.5	8.8	98.2	4.3	7.1	101.5	-4.5	9.9
8	98.6	-3.9	-3.3	112.0	3.0	4.1	89.4	-8.9	-8.2	95.6	-5.8	-5.8
9	94.2	-4.4	-9.3	97.9	-12.6	-2.3	98.1	9.7	-9.4	83.8	-12.3	-17.4



# 鳥取市 10 大費目指数

平成22年=100

年月	総合			食料			住居			光熱・水道			家具・家事用品			被服及び履物		
	指数	対前月 上昇率 (%)	対前年 (同月) 上昇率 (%)	指数	対前月 上昇率 (%)	対前年 (同月) 上昇率 (%)	指数	対前月 上昇率 (%)	対前年 (同月) 上昇率 (%)	指数	対前月 上昇率 (%)	対前年 (同月) 上昇率 (%)	指数	対前月 上昇率 (%)	対前年 (同月) 上昇率 (%)	指数	対前月 上昇率 (%)	対前年 (同月) 上昇率 (%)
ウヰ	10000			2667			2081			756			329			417		
17年	101.2	-0.4		98.1	-1.3		104.4	-0.5		91.2	1.8		114.3	-1.6		91.2	0.3	
18年	100.8	-0.4		96.9	-1.3		103.9	-0.5		95.3	4.4		111.5	-2.4		93.2	2.2	
19年	100.6	-0.2		97.1	0.2		102.1	-1.7		96.7	1.5		109.6	-1.7		96.8	3.9	
20年	102.4	1.8		100.2	3.2		102.5	0.4		104.5	8.0		109.8	0.2		96.5	-0.3	
21年	101.1	-1.3		100.5	0.3		102.5	0.0		99.9	-4.4		106.9	-2.7		99.0	2.5	
22年	100.0	-1.1		100.0	-0.5		100.0	-2.4		100.0	0.1		100.0	-6.4		100.0	1.0	
22/9	99.8	0.1	-0.6	100.5	0.2	1.5	99.9	0.0	-2.1	100.9	0.3	3.1	99.6	0.9	-5.4	101.8	6.1	-0.4
10	99.8	0.0	-0.3	100.0	-0.5	1.8	99.3	-0.6	-2.9	101.0	0.0	3.6	99.0	-0.6	-5.0	101.5	-0.3	-0.3
11	99.7	-0.1	-0.3	100.3	0.3	1.9	99.3	0.0	-2.8	100.7	-0.3	3.4	99.0	-0.1	-4.3	101.5	0.0	-1.1
12	99.6	-0.2	-0.7	99.7	-0.6	0.4	99.3	0.0	-2.8	100.5	-0.2	3.0	97.7	-1.3	-4.5	99.9	-1.6	-2.2
23/1	99.7	0.1	-1.1	100.6	0.9	0.8	99.3	0.0	-2.4	100.4	-0.1	1.8	98.8	1.1	-2.4	97.7	-2.3	-3.1
2	99.6	-0.1	-0.8	100.6	0.0	0.6	99.3	0.0	-0.9	100.6	0.2	1.3	98.8	0.1	-2.9	97.5	-0.2	1.6
3	99.7	0.1	-0.8	100.1	-0.5	-0.1	99.3	0.0	-0.8	101.3	0.7	1.8	99.7	0.9	-0.4	96.0	-1.5	-3.5
4	99.7	0.0	-0.4	99.8	-0.3	-0.6	99.3	0.0	-0.8	101.7	0.4	2.8	98.8	-0.9	-1.7	99.5	3.7	-1.8
5	100.0	0.3	-0.1	99.8	0.0	-0.2	99.2	-0.1	-0.9	102.6	0.8	2.9	97.4	-1.4	-3.4	99.4	-0.2	-2.5
6	99.8	-0.2	-0.2	99.5	-0.3	-0.2	99.1	-0.1	-0.8	103.0	0.4	3.1	97.2	-0.3	-4.2	99.4	0.0	-3.2
7	100.1	0.3	0.7	100.4	0.9	1.5	99.0	-0.1	-0.9	103.7	0.7	3.6	97.1	-0.1	-3.1	98.5	-0.9	1.2
8	100.0	-0.1	0.3	99.7	-0.7	-0.7	98.9	-0.1	-1.1	104.2	0.5	3.6	95.8	-1.3	-2.9	97.1	-1.4	1.1
9	99.7	-0.3	-0.1	98.7	-0.9	-1.8	98.9	0.0	-1.0	104.6	0.4	3.6	96.2	0.4	-3.5	101.8	4.8	0.0

年月	保健医療			交通・通信			教 育			教養娯楽			諸 雑 費		
	指数	対前月 上昇率 (%)	対前年 (同月) 上昇率 (%)	指数	対前月 上昇率 (%)	対前年 (同月) 上昇率 (%)	指数	対前月 上昇率 (%)	対前年 (同月) 上昇率 (%)	指数	対前月 上昇率 (%)	対前年 (同月) 上昇率 (%)	指数	対前月 上昇率 (%)	対前年 (同月) 上昇率 (%)
ウヰ	445			1409			261			1062			572		
17年	102.2	-1.3		100.5	0.6		123.8	0.7		107.8	-1.0		101.3	-0.3	
18年	101.8	-0.4		100.4	-0.1		124.6	0.7		106.4	-1.3		99.0	-2.3	
19年	101.5	-0.3		100.4	0.0		125.2	0.5		105.1	-1.2		99.4	0.4	
20年	101.2	-0.3		103.0	2.6		125.7	0.4		104.5	-0.5		99.4	0.0	
21年	100.0	-1.2		98.2	-4.7		126.4	0.5		102.0	-2.4		98.5	-0.9	
22年	100.0	0.0		100.0	1.8		100.0	-20.9		100.0	-2.0		100.0	1.5	
22/9	99.8	0.0	-0.1	99.3	-0.4	1.2	93.8	0.0	-27.8	99.0	-2.1	-1.9	98.5	0.2	-0.4
10	100.3	0.5	0.4	98.9	-0.4	-0.2	93.8	0.0	-27.8	99.0	0.0	-1.6	104.8	6.3	7.6
11	99.7	-0.6	0.0	99.1	0.2	0.3	93.8	0.0	-27.8	97.8	-1.3	-2.0	104.5	-0.3	7.2
12	99.5	-0.2	0.1	99.9	0.8	0.4	93.8	0.0	-27.8	98.0	0.2	-0.9	104.2	-0.2	7.8
23/1	99.7	0.2	-0.3	100.3	0.4	0.5	93.8	0.0	-20.8	96.5	-1.5	-4.6	104.4	0.2	6.2
2	99.8	0.0	-0.3	100.1	-0.2	0.2	93.8	0.0	-20.8	96.1	-0.5	-4.6	104.2	-0.2	5.9
3	99.2	-0.6	-0.7	102.0	2.0	1.8	93.8	0.0	-20.8	96.1	0.0	-4.8	104.0	-0.2	5.4
4	99.4	0.2	-1.0	102.8	0.7	2.4	93.9	0.0	-0.1	94.3	-1.9	-6.7	104.1	0.1	5.7
5	100.2	0.8	-0.1	103.0	0.2	1.7	93.7	-0.2	-0.2	96.4	2.3	-4.0	104.1	-0.1	5.6
6	100.0	-0.1	-0.1	102.5	-0.5	1.3	93.7	0.0	-0.2	96.4	0.0	-4.2	104.0	-0.1	5.4
7	98.9	-1.1	-1.1	103.2	0.7	3.1	93.7	0.0	-0.2	96.7	0.3	-3.6	103.5	-0.5	5.0
8	99.0	0.0	-0.9	103.6	0.4	3.8	93.7	0.0	-0.2	97.6	1.0	-3.4	104.0	0.5	5.7
9	98.6	-0.3	-1.2	102.0	-1.5	2.7	93.7	0.0	-0.2	97.0	-0.6	-2.0	103.9	-0.1	5.4

# 全国・中国地方県庁所在地別総合指数

平成22年=100

年 月	全 国			鳥 取 市			松 江 市		
	指 数	対前月 上昇率 (%)	対前年 (同月) 上昇率 (%)	指 数	対前月 上昇率 (%)	対前年 (同月) 上昇率 (%)	指 数	対前月 上昇率 (%)	対前年 (同月) 上昇率 (%)
平成17年	100.4		-0.3	101.2		-0.4	99.5		-0.4
18	100.7		0.3	100.8		-0.4	100.0		0.5
19	100.7		0.0	100.6		-0.2	100.1		0.1
20	102.1		1.4	102.4		1.8	101.7		1.6
21	100.7		-1.4	101.1		-1.3	100.5		-1.2
22	100.0		-0.7	100.0		-1.1	100.0		-0.5
平成22年 9月	99.9	0.2	-0.6	99.8	0.1	-0.6	99.8	0.0	-0.6
10	100.2	0.3	0.2	99.8	0.0	-0.3	100.3	0.4	0.3
11	99.9	-0.3	0.1	99.7	-0.1	-0.3	99.9	-0.4	0.1
12	99.6	-0.3	0.0	99.6	-0.2	-0.7	99.3	-0.6	-0.8
平成23年 1月	99.5	-0.1	-0.6	99.7	0.1	-1.1	99.2	-0.1	-1.4
2	99.5	0.0	-0.5	99.6	-0.1	-0.8	99.2	0.1	-0.9
3	99.8	0.3	-0.5	99.7	0.1	-0.8	99.6	0.3	-0.7
4	99.9	0.1	-0.4	99.7	0.0	-0.4	99.8	0.2	-0.5
5	99.9	0.0	-0.4	100.0	0.3	-0.1	99.7	0.0	-0.6
6	99.7	-0.2	-0.4	99.8	-0.2	-0.2	99.5	-0.2	-0.3
7	99.7	0.0	0.2	100.1	0.3	0.7	99.7	0.2	0.3
8	99.9	0.1	0.2	100.0	-0.1	0.3	99.9	0.1	0.0
9	99.9	0.0	0.0	99.7	-0.3	-0.1	99.8	-0.1	0.0

年 月	岡 山 市			広 島 市			山 口 市		
	指 数	対前月 上昇率 (%)	対前年 (同月) 上昇率 (%)	指 数	対前月 上昇率 (%)	対前年 (同月) 上昇率 (%)	指 数	対前月 上昇率 (%)	対前年 (同月) 上昇率 (%)
平成17年	100.1		-0.1	100.1		-0.5	101.6		-0.3
18	100.5		0.4	100.3		0.2	101.5		-0.1
19	100.8		0.3	100.4		0.1	100.9		-0.6
20	102.5		1.7	102.3		1.9	102.3		1.4
21	100.8		-1.7	101.0		-1.3	100.7		-1.6
22	100.0		-0.8	100.0		-1.0	100.0		-0.7
平成22年 9月	100.0	0.5	-0.6	100.0	0.6	-0.9	99.9	0.1	-0.7
10	100.3	0.3	0.0	100.2	0.2	0.0	100.3	0.4	0.2
11	100.2	-0.1	0.3	100.0	-0.2	0.1	99.9	-0.5	0.0
12	100.0	-0.2	0.5	100.1	0.1	-0.1	99.6	-0.3	0.1
平成23年 1月	99.8	-0.2	-0.4	99.9	-0.2	-0.1	99.2	-0.4	-1.1
2	99.8	0.0	-0.1	100.1	0.2	0.1	99.4	0.1	-0.6
3	100.2	0.4	0.0	100.1	0.0	-0.1	99.6	0.2	-0.6
4	100.2	0.0	-0.1	100.2	0.0	0.0	99.8	0.2	-0.4
5	100.3	0.1	0.3	100.2	0.1	-0.1	99.9	0.1	-0.2
6	100.0	-0.3	0.1	100.2	0.0	0.1	99.5	-0.4	-0.6
7	100.2	0.2	0.9	100.3	0.1	0.9	99.6	0.1	0.0
8	100.2	0.0	0.7	100.1	-0.2	0.7	99.5	-0.1	-0.3
9	100.3	0.1	0.3	100.2	0.0	0.1	99.4	0.0	-0.5

# 鳥取市中分類指数

平成22年=100

年 月	総																	
	合	生鮮食品を除く総合	持家の帰属家賃を除く総合	生鮮食品を除く総合	持家の帰属家賃を除く総合	食料(酒類を除く)	穀類	魚介類	肉類	乳卵類	野菜・海藻	果物	油脂・調味料	菓子類	調理食品	飲料	酒類	外食
22/9	99.8	99.6	99.8	99.6	99.4	100.5	100.1	100.1	100.2	100.3	105.2	101.4	100.1	100.2	98.9	100.1	99.7	100.0
10	99.8	99.7	99.9	99.8	99.6	100.0	97.9	96.9	99.2	100.3	108.1	96.3	99.6	99.5	100.0	99.6	98.9	100.0
11	99.7	99.5	99.8	99.6	99.4	100.3	98.3	100.6	98.5	100.3	105.6	101.8	99.2	99.4	99.1	99.8	99.9	100.0
12	99.6	99.5	99.6	99.6	99.4	99.7	96.6	100.3	98.9	101.6	98.4	105.2	100.4	99.5	99.4	100.0	99.6	100.0
23/1	99.7	99.4	99.7	99.4	99.1	100.6	97.8	103.1	98.6	100.5	100.1	113.0	102.8	100.0	99.2	98.9	100.2	100.0
2	99.6	99.4	99.6	99.4	99.0	100.6	98.0	97.3	98.7	100.5	101.5	114.9	103.1	99.8	100.9	100.4	100.8	99.9
3	99.7	99.6	99.8	99.7	98.9	100.1	98.7	98.8	98.6	100.8	99.8	110.9	99.4	100.8	99.2	100.1	100.3	99.8
4	99.7	99.7	99.8	99.8	98.9	99.8	99.5	100.7	98.1	100.5	98.8	97.3	99.9	99.5	101.9	100.5	100.8	99.8
5	100.0	100.0	100.1	100.1	99.2	99.8	99.9	100.8	98.2	103.3	94.2	109.5	99.3	99.6	99.8	100.1	100.1	99.9
6	99.8	99.9	99.9	100.0	99.1	99.5	98.2	98.6	98.2	101.3	96.2	106.1	100.8	99.4	99.9	100.8	99.8	99.9
7	100.1	100.0	100.3	100.1	99.0	100.4	100.0	104.0	98.6	101.8	98.8	101.5	102.7	99.9	100.3	100.4	99.3	99.9
8	100.0	100.1	100.2	100.3	99.1	99.7	101.7	107.2	98.6	99.3	93.2	95.8	102.3	99.9	99.1	99.7	99.1	100.0
9	99.7	100.0	99.8	100.1	99.1	98.7	101.7	98.7	96.5	99.0	98.8	84.4	102.7	98.5	100.0	100.0	98.9	100.0

年 月	住居			光熱水道					家具・家事用品					被服及び履物					
	居	家賃	設備修繕・維持	熱	電気	ガス	他の光熱	上下水道料	家具・家事用品	家庭用耐久財	室内装備品	寝具類	家事雑貨	家事用消耗品	家事サービス	被服	衣料	和服	洋服
22/9	99.9	99.9	99.8	100.9	101.0	101.1	103.7	100.0	99.6	98.7	99.6	96.1	100.8	100.5	100.0	101.8	104.1	103.1	104.1
10	99.3	99.3	99.5	101.0	101.1	101.1	103.7	100.0	99.0	98.1	96.1	101.8	98.5	100.6	100.0	101.5	103.1	103.1	103.1
11	99.3	99.3	99.9	100.7	100.6	100.8	103.7	100.0	99.0	98.6	94.1	101.8	98.9	100.1	100.0	101.5	104.1	103.1	104.2
12	99.3	99.2	99.9	100.5	100.1	100.7	105.1	100.0	97.7	96.1	97.6	101.9	96.7	98.9	100.0	99.9	102.1	103.1	102.1
23/1	99.3	99.2	99.9	100.4	99.6	100.3	108.7	100.0	98.8	97.5	95.9	102.1	98.5	100.4	100.0	97.7	100.9	103.1	100.8
2	99.3	99.2	99.9	100.6	99.5	100.8	110.8	100.0	98.8	98.5	94.0	103.9	97.7	100.1	100.0	97.5	102.2	103.1	102.2
3	99.3	99.2	100.4	101.3	99.6	100.8	122.3	100.0	99.7	101.9	94.0	101.3	97.7	99.9	100.0	96.0	100.8	103.1	100.7
4	99.3	99.2	100.4	101.7	100.4	100.9	122.3	100.0	98.8	99.2	92.3	103.3	97.4	100.3	99.5	99.5	104.0	103.1	104.1
5	99.2	99.2	99.9	102.6	101.2	101.4	128.6	100.0	97.4	97.2	91.1	103.9	97.9	97.2	99.5	99.4	103.7	103.1	103.7
6	99.1	99.1	99.9	103.0	102.1	101.8	126.8	100.0	97.2	96.0	91.1	104.2	99.8	96.0	99.5	99.4	104.2	105.9	104.1
7	99.0	99.0	99.9	103.7	103.3	102.3	127.7	100.0	97.1	95.1	90.6	103.8	101.1	95.9	99.5	98.5	103.7	105.9	103.6
8	98.9	98.8	99.9	104.2	104.4	102.7	126.8	100.0	95.8	90.3	88.7	103.8	102.4	96.4	99.5	97.1	102.9	105.9	102.7
9	98.9	98.8	99.9	104.6	105.2	103.3	124.6	100.0	96.2	92.3	86.8	103.2	101.4	96.8	99.5	101.8	106.2	105.9	106.3



鳥取市中分類指数(続き)

平成22年=100

年 月	衣類						保健医療				交通・通信				教育				
	着 シャツ・セーター・ 類下		下 着		履 物	他 の被 服	被 服関 連サ ービ ス	保 健 医 療	取 医 薬 品 ・ 健 康 保 持 用 品 類	保 健 医 療 用 品 ・ 器 具	保 健 医 療 サ ービ ス	交 通 ・ 通 信	交 通	自 動 車 等 関 係 費	通 信	教 育	授 業 料 等	学 教 習 科 参 考 書 教 材 ・	補 習 教 育
	22/9	101.5	104.2	96.1	98.0	98.4	101.0	99.8	99.7	99.6	100.0	99.3	97.6	99.8	99.1	93.8	94.5	100.1	92.3
10	102.5	104.8	98.0	97.7	98.4	99.2	100.3	100.1	100.9	100.2	98.9	99.9	98.7	99.1	93.8	94.5	100.1	92.3	
11	100.9	103.3	96.1	97.0	98.8	100.3	99.7	99.4	99.0	100.2	99.1	99.4	99.1	99.1	93.8	94.5	100.1	92.3	
12	98.1	99.8	94.7	97.3	99.7	99.8	99.5	99.5	98.1	100.2	99.9	103.0	99.8	99.2	93.8	94.5	100.1	92.3	
23/1	94.2	94.8	93.2	94.1	96.8	99.8	99.7	100.0	98.2	100.2	100.3	102.4	100.5	99.2	93.8	94.5	100.1	92.3	
2	91.3	92.0	89.9	94.9	95.6	101.0	99.8	99.9	98.5	100.2	100.1	100.3	100.5	99.2	93.8	94.5	100.1	92.3	
3	88.7	88.1	89.8	94.9	95.5	99.8	99.2	98.2	98.4	100.2	102.0	102.0	103.2	99.7	93.8	94.5	100.1	92.3	
4	95.9	100.0	87.7	95.7	95.5	99.8	99.4	98.7	98.6	100.2	102.8	100.5	104.8	99.7	93.9	94.5	100.1	92.3	
5	95.6	99.6	87.7	95.7	97.0	99.2	100.2	101.2	98.4	100.2	103.0	100.7	105.2	99.6	93.7	94.3	100.1	92.3	
6	94.7	97.3	89.4	95.9	96.0	101.0	100.0	100.8	98.2	100.2	102.5	100.3	104.4	99.4	93.7	94.3	100.1	92.3	
7	93.1	94.9	89.4	95.9	94.9	99.2	98.9	98.0	97.5	100.2	103.2	103.1	105.2	99.3	93.7	94.3	100.1	92.3	
8	89.3	89.5	89.0	95.9	94.5	100.3	99.0	98.4	96.9	100.2	103.6	106.3	105.3	99.3	93.7	94.3	100.1	92.3	
9	99.3	102.9	92.4	94.8	99.2	101.7	98.6	98.6	94.9	100.2	102.0	101.1	103.6	99.3	93.7	94.3	100.1	92.3	

年 月	教養娯楽					諸雑費					別掲				
	教 養 娯 楽	教 養 娯 楽 用 耐 久 財	教 養 娯 楽 用 品	書 籍 ・ 他 の 印 刷 物	教 養 娯 楽 サ ー ビ ス	諸 雑 費	理 美 容 サ ー ビ ス	理 美 容 用 品	身 の 回 り 用 品	た ば こ	他 の 諸 雑 費	エ ネ ル ギ ー	教 育 関 係 費	教 養 娯 楽 関 係 費	情 報 通 信 関 係 費
22/9	99.0	87.6	99.5	100.0	101.1	98.5	100.0	99.6	101.3	91.3	98.2	101.1	95.5	98.7	100.0
10	99.0	87.4	97.9	100.0	101.7	104.8	100.0	101.0	101.5	126.2	105.2	100.7	95.5	99.1	100.0
11	97.8	82.9	97.6	100.0	100.6	104.5	100.0	99.6	101.5	126.2	105.2	100.4	95.5	97.8	100.0
12	98.0	92.4	99.4	100.1	98.2	104.2	100.0	99.4	99.5	126.2	105.2	100.3	95.5	98.5	100.0
23/1	96.5	88.6	96.3	100.2	97.5	104.4	100.0	99.5	101.1	126.2	105.2	100.9	95.2	97.0	100.0
2	96.1	85.6	95.6	100.1	97.6	104.2	100.0	99.6	98.1	126.2	105.2	101.1	94.7	96.3	100.0
3	96.1	82.8	96.7	100.0	98.0	104.0	99.4	98.5	100.4	126.2	105.2	104.6	94.7	96.6	100.0
4	94.3	74.3	94.8	100.1	97.1	104.1	99.4	99.0	100.4	126.2	105.2	105.5	94.8	94.6	100.0
5	96.4	80.3	95.7	100.3	99.3	104.1	99.4	98.7	100.7	126.2	105.2	106.7	94.9	96.6	100.0
6	96.4	84.2	94.4	100.3	98.9	104.0	99.4	98.4	100.7	126.2	105.2	106.3	94.8	96.6	100.0
7	96.7	79.5	95.6	100.3	100.0	103.5	99.4	96.2	100.3	126.2	105.2	107.7	94.8	97.2	100.0
8	97.6	76.5	96.1	100.4	102.2	104.0	99.4	98.5	100.0	126.2	105.2	108.1	94.8	98.5	100.0
9	97.0	80.5	95.5	100.3	100.4	103.9	99.4	98.1	99.9	126.2	105.2	107.1	94.8	97.2	100.0