

# 鳥取県公報

毎週火曜日及び  
金曜日発行

(当日が休日に当  
たるときは、そ  
の翌日)

## 目 次

- ◇公 告 鳥取県財政状況の公表(財政課)
- 鳥取県営企業の業務状況の公表(シ)
- 鳥取県営病院事業の業務状況の公表(シ)

公 告

地方自治法(昭和22年法律第67号)第243条の3第1項の規定に  
基づき、平成9年10月1日から平成10年3月31日までの間におけ  
る鳥取県の財政状況を次のとおり公表する。

平成10年 5月29日

鳥取県知事 西 尾 忠 次

目 次

1 ま え が き ..... 3

2 平成10年度当初予算について ..... 3

(1) 概 要 ..... 3

(2) 主 な 施 策 ..... 5

(3) 一般会計歳入予算 ..... 13

(4) 一般会計歳出予算 ..... 15

(5) 特別会計歳入歳出予算 ..... 19

3 平成9年度財政運営の状況について ..... 20

(1) 補正予算の状況 ..... 20

(2) 平成9年度予算の収入及び支出の概要について ..... 24

4 県民の県税負担状況について ..... 27

5 県債及び一時借入金について ..... 30

(1) 県債について ..... 30

(2) 一時借入金について ..... 31

6 公有財産について ..... 31

1 ま え が き

県の財政状況につきましては、毎年2回5月と11月に定期的に公表しておりますが、今回は、平成9年度下半期(平成9年10月1日から平成10年3月31日まで)における状況を公表するものであります。

この公表を通じ、県の財政状況について県民の皆様にご理解をいただくとともに、今後の財政運営に対する一層の御協力をお願いする次第であります。

2 平成10年度当初予算について

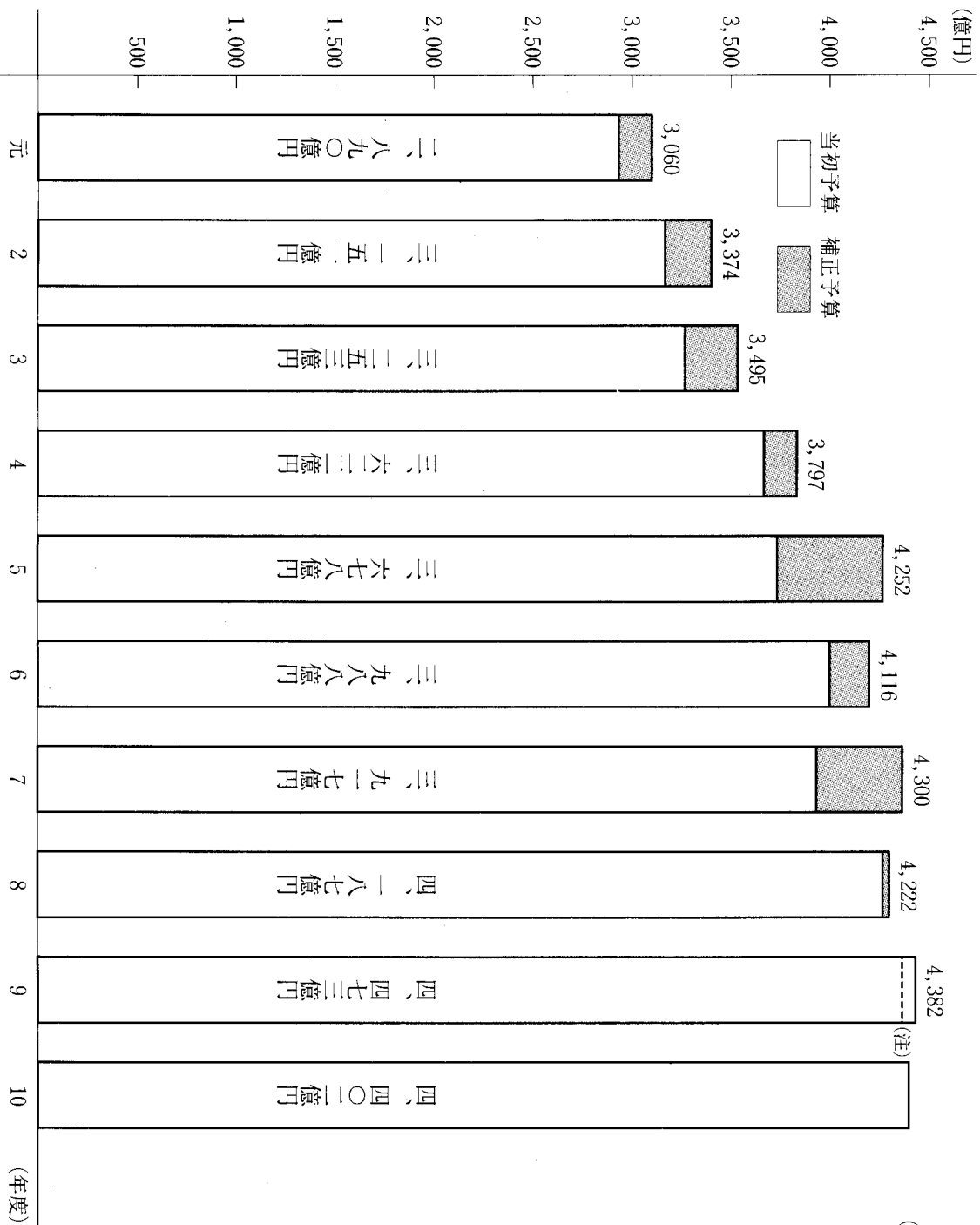
(1) 概 要

平成10年度は昨年の「山陰・夢みなと博覧会」の成果を、第7次鳥取県総合計画の基本目標である「公園都市」づくりにつなげていく年にと考えています。そのため、次の6つの項目に特に力を入れることにしています。

- ① みなと博の成果を活かした交流と連携の推進
- ② 人と自然が共生する環境を重視した地域づくり
- ③ ふれあいの社会づくりと未来をひらく人づくり
- ④ 賑わいのある「まち」と潤いのある「むら」の創出
- ⑤ 担い手の育成と技術を活かした産業の活性化
- ⑥ 県民参加と地方分権・行財政改革の推進

このような基本方針に基づいて編成した平成10年度の一般会計の総額は、4,402億3,000万円であり、前年度当初予算額4,473億4,000万円に対し、71億1,000万円、1.6%の減となっております。(第1図参照)

第1図 一般会計予算規模の推移



(注)平成9年度は、補正により最終予算額が当初予算額より減少した。

(2) 主な施策

平成10年度当初予算の主要事業を、県政の重要施策の項目に沿って掲げると、次のとおりであります。

(単位：千円)

重 要 施 策	主 要 事 業	
【みなと博の成果を活かした交流と連携の推進】	山陰・夢みなと博覧会記念基金(仮称) 出損事業費	1,800,000
	フラジール交流推進費	12,306
	鳥取県海外事務所設置研究事業	1,128
	環日本海圏地方政府国際交流・協力フォーラム推進事業	8,486
	環日本海圏地方政府国際交流・協力フォーラム第5回開催記念事業	4,961
	日韓公務員交流事業	18,216
	吉林省交流推進費	11,445
	ロシア交流推進費	12,181
	モンゴル交流推進費	9,477
	河北省友好促進費	9,734
	次期全総を踏まえた国土軸等形成促進事業	10,000
	環日本海圏地方政府環境共同取組事業	3,184
	いきいきボランティアフェスティバル in とっとり事業	12,260
	河北省友好促進事業	12,870
	日韓農林水産業交流促進事業	2,368
	環日本海圏経済交流推進事業	7,337
	吉林省経済交流推進事業	15,148
	中小企業団体経済交流推進事業	1,000
	99江原道国際観光エキスポ参加準備事業	4,130
	夢みなとタワー管理運営費	123,436
広域観光推進事業費	54,548	
地域別観光客誘致促進事業	103,204	
外国人観光客受入れ体制整備事業	2,800	
大山周辺地域観光魅力向上事業	2,737	
全国地域情報発信共同事業	77,540	
イマージ・ザ・とっとり事業	46,303	
情報売り込み事業	3,342	
北東アジア経済フォーラム開催事業	47,874	

<p>【人と自然が共生する環境を重視した地域づくり】</p>	<p>「出会いのステージ」推進事業 鳥取県・江原道子供文化交流事業 県民ふれあい交流会開催事業 観光情報提供システム整備事業 米子コンベンションセンター開館記念事業 世界に架けよう夢・青春事業（ハンズル指導助手の配置） 中部定住文化センター（仮称）建設推進費 こどもの国整備事業費 水ノ山自然ふれあいの里整備事業 フオーリン・アクセス・ゾーン推進事業 砂丘博物館（仮称）整備推進事業 ふるさと交流拠点事業 梨博物館整備推進事業 かに博物館整備推進事業 フラワーパーク整備推進事業 燕趙園イベントホール建設費 みなと温泉館管理運営費 山陰本線他高速化推進事業 高速道路整備推進調査 姫路鳥取線整備推進費 地域高規格道路整備計画調査 米子空港整備促進費 境港整備事業 鳥取港振興対策事業 公共情報ネットワークシステム整備事業 地域情報格差是正事業 新世代地域ケーブルテレビ施設整備事業 地域衛生通信ネットワーク整備基本構想策定事業 情報通信ネットワーク拠点整備事業費</p>	<p>5,400 3,787 2,170 18,067 214,701 5,082 1,681,380 1,119,991 1,701,136 1,035,099 93,017 7,255 866,360 105,834 6,193,248 426,000 51,558 10,600 55,000 5,465 165,000 168,050 1,885,000 5,590 53,048 53,707 89,262 4,771 14,007</p>
<p>衛生環境研究所（仮称）整備事業 環境基本計画推進事業 新大学創設事業 鳥取県地球温暖化防止推進計画策定事業</p>	<p>160,229 1,969 290,354 12,844</p>	

とっとりアジェンダ21普及啓発事業	1,910
地球環境フェスティバル in とっとり開催事業	7,304
環境にやさしい県庁率先行動事業	4,073
ダイオキシン類調査広報事業	4,191
公共関係と処分場設置推進事業	170,141
環境美化対策推進事業	39,860
合併処理浄化槽設置推進事業	132,955
一般廃棄物減量化・再生利用推進事業	9,098
自然環境の保全と開発の在り方検討事業	3,651
野生生物生息実態調査事業	4,958
水ノ山自然ふれあいの里整備事業	1,701,136
全県公園化推進事業	50,005
国際環境規格認証取得モデル企業育成支援事業	6,200
農業用廃プラスチック再利用等推進事業	1,150
とっとり出合いの森整備推進事業	669,442
とっとり農業クリーンプラン21実践モデル事業	5,000
環境にやさしい農業推進事業	57,478
埋設農薬安全処理対策事業	380,926
畜産堆肥広域流通体制整備事業	1,500
さわやか畜産確立事業	60,638
全国育樹祭開催事業	378,413
県民参加の森林づくり推進事業	4,997
内水面漁場環境保全事業	2,128
集落排水事業推進費	1,197,869
建設リサイクル推進事業	3,714
公共事業における生物生息空間整備検討事業	2,500
美保湾流域別下水道整備総合計画策定事業	9,600
広域的汚泥処理方策調査事業	7,200
環境共生住宅推進事業	5,960
フォレストタウン(木のまちづくり)推進事業	11,998
県立学校環境衛生整備費	17,209
環境教育指導資料作成費	876

【ふれあいの社会づくりと未来をひらく人づくりに】

福祉人材研修施設整備事業	147,785
福祉のまちづくり推進事業	263,344
皆成学園整備事業	980,117
特別医療費助成事業	1,295,792
障害者製作品広報事業費補助金	1,795
介護保険対策事業	362,293
在宅福祉事業	1,249,109
老人福祉施設整備事業	2,150,327
外国人高齢者福祉手当支給事業	9,600
すくすく子育て支援事業	30,690
第3子保育料軽減子育て支援事業費	112,403
特別保育事業	518,167
生活習慣病対策セミナー開催事業	1,025
周産期医療検討会設置費	500
肝臓がん対策事業	16,782
配食サービス衛生対策推進事業	1,007
県有防災拠点施設等耐震改修整備事業	149,600
「地震時の水道応急対策行動指針」策定事業	4,610
消防庁防災情報システム整備事業	18,168
地域衛星通信ネットワーク整備基本構想策定事業	4,771
震度情報ネットワークシステム気象台オンライン接続整備事業	17,232
消防防災体制充実強化推進事業	3,954
防災幹線道路整備事業	1,320,000
被災宅地危険度判定体制整備事業	700
防災まちづくり支援事業	50,000
救急内水対策事業	22,000
砂防施設等耐震対策事業	40,000
震災に強いまちづくり促進事業	7,650
被災建築物応急危険度判定体制整備事業	1,431
いきいきボランティアアセスメント事業	12,260
シルバー人材センター連合会(仮称)設置推進事業	7,790
被害者対策推進事業	9,397
「みんなであつこう安心の街運動」推進事業	2,700
ヘリコプターテレビシステム導入費	10,164



<p>科学捜査研究所別棟建設費                      県立学校耐震調査費                      人権尊重の社会づくり推進事業                      みんなでつくろう人権文化事業                      市町村人権教育推進員設置事業費                      私立学校運営費補助金                      新大学創設事業                      鳥取文化創造発信事業                      「一県民一文化」事業                      「出合いのステージ」推進事業                      国民文化祭推進事業                      「童謡・唱歌のふるさと鳥取」普及事業                      県民文化会館5周年記念事業                      学生・生徒建築設計コンテスト事業                      鳥取養護学校高等部設置                      県立養護学校通学バス委託事業                      盲・聾・養護学校整備費                      「心の教育」推進事業費                      学校図書館司書教諭養成事業費                      盲・聾・養護学校高等部学級編制基準の改善及び定員の増                      高等学校教育改革推進事業                      県立美術館整備推進費                      県立武道館建設費                      全国高等学校総合文化祭開催費                      過疎地域等在宅保健福祉サービス推進モデル事業</p>	<p>165,966                      24,873                      24,979                      17,800                      33,520                      2,496,089                      290,354                      41,500                      18,205                      5,400                      13,446                      42,330                      30,194                      600                      737,937                      50,343                      925,367                      369                      3,360                      -                      12,629                      227,204                      1,616,900                      278,512                      11,313</p>	<p>【賑わいのある「まち」と潤いのある「むら」の創出】</p> <p>米子コンベンションセンター開館記念事業                      中部定住文化センター（仮称）建設推進費                      こどもの国整備事業                      砂丘博物館（仮称）整備推進事業                      梨博物館整備推進事業                      かに博物館整備推進事業                      燕趙園イベントホール建設費                      商工会広域連携推進事業</p> <p>214,701                      1,681,380                      1,119,991                      93,017                      866,360                      105,834                      426,000                      1,000</p>
---	--	--

<p>【担い手の育成と技術を活かした産業の活性化】</p>	<p>中心市街地活性化対策事業 にぎわいのある商店街づくり事業 中心市街地商店街活性化資金 先駆的商店街にぎわい創出モデル事業 米子崎津地区中核工業団地基盤整備等推進事業 みなと温泉館管理運営費 竹内工業団地売却促進事業 上淀院寺歴史公園(仮称)環境整備推進費 過疎地域等在宅保健福祉サービス推進モデル事業 水ノ山自然ふれあいの里整備事業 うるおいのある村づくり対策事業 中山間地域活性化推進事業 農村環境保全対策事業 山里担い手育成事業 鳥取県農業・農村活性化構想策定事業 ふるさと交流拠点事業 フラワーパーク整備推進事業 とっとり出合いの森整備推進事業 中山間ふるさと農村活性化事業 棚田地域保全支援基金事業 棚田地域緊急総合整備事業 中山間地域ゆう悠稲作推進事業 鳥取農村水産物パワーアップ流通販売対策事業 緊急生産調整推進対策事業 森林文化推進事業 集落排水事業推進費 間伐材等流通戦略モデル事業 とっとうりの森県土保全緊急間伐実施事業</p>	<p>401,946 10,633 62,828 7,800 626,083 51,558 5,085 3,853 11,313 1,701,136 198,643 48,500 21,400 8,358 1,007 7,255 6,193,248 669,442 3,960 150,750 24,084 2,896 9,581 467,834 7,722 1,197,869 6,100 15,412</p>	
	<p>創造的中小企業育成支援事業 地域ものづくり人材確保育成支援事業 鳥取県高度熟練技能普及促進事業 大地に根ざす新しい担い手育成確保事業 輝く農村女性活動支援事業</p>	<p>400,480 3,828 1,486 59,918 6,330</p>	

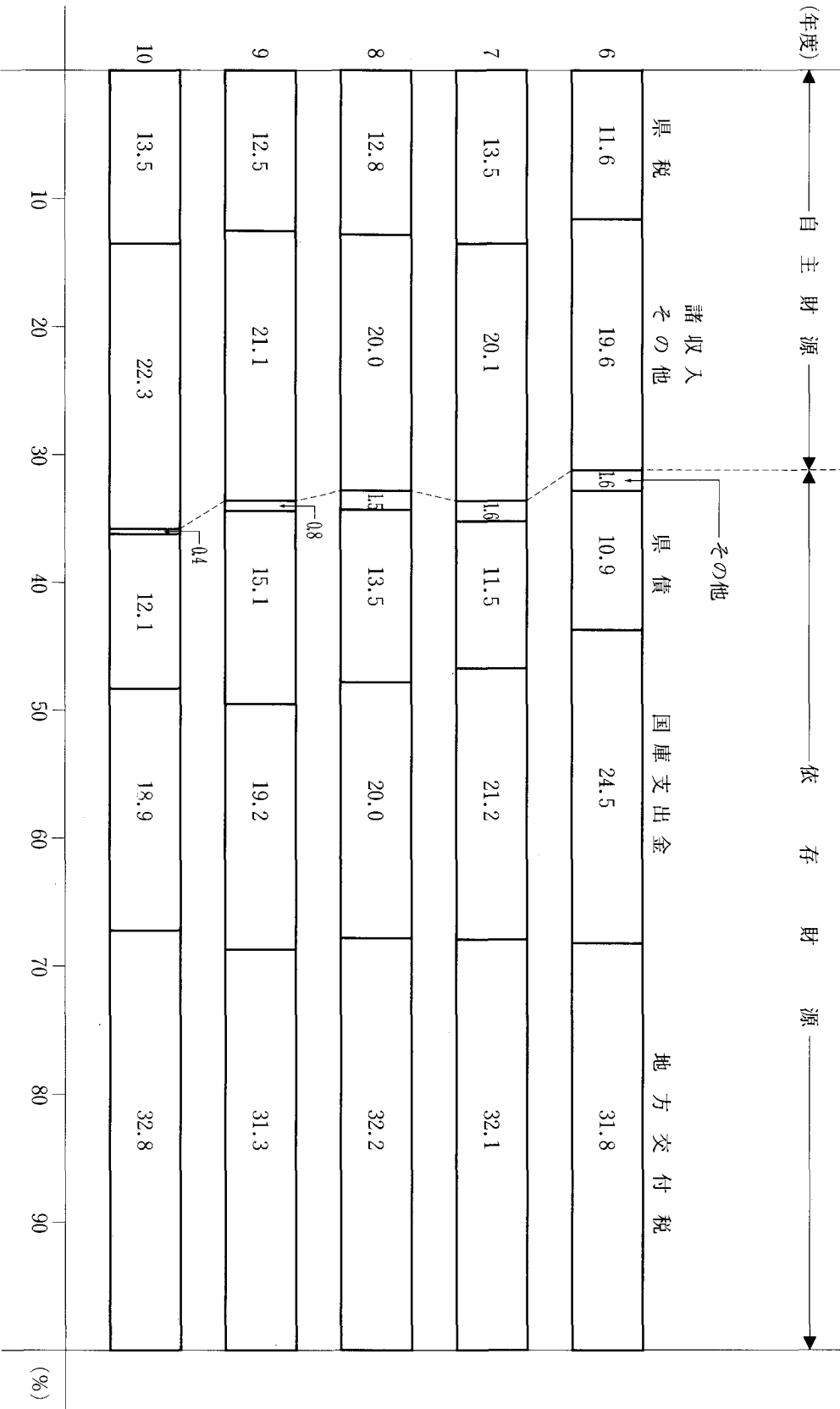
	<p>ゆとりある花物語事業      森林整備担い手育成対策事業 18,304      林業労働力確保総合対策事業 14,706      林業就業促進資金貸付事業 3,000      漁業就業者確保総合対策事業 9,852      緊急生産調整推進対策事業 467,834      棚田地域保全支援基金事業 150,750      間伐材等流通戦略モデル事業 6,100      漁協合併推進総合対策事業 84,978      漁業信用基金協会出資事業 30,000      沖合漁業基盤強化対策事業 73,232      商工会広域連携推進事業 1,000      境港F A Z地域内企業誘致促進資金 253,715      ドイツとの経済交流促進事業 15,210      ふるさと産業振興対策事業 9,323      鳥取県物流指針策定事業 7,660      産業技術センター整備推進事業 2,159,374      地域産業集積活性化事業 28,016      とっとり新産業創造支援事業 174,947      県内研究機関連携推進事業 45,470      知的所有権利用促進等支援事業 14,086      企業立地促進補助金 2,343,444      中山間地域ゆう悠稲作推進事業 2,896      鳥取野菜いきいき生産体制強化事業 70,136      先端的農林水産試験研究推進強化事業 8,712      中山間地域新家畜(ダチョウ)導入実験事業 4,013      複合的資源管理型漁業促進事業 18,767      鳥取型自然養殖実証事業 3,720      スロイイガニ移植放流事業 7,730      ヒラメ栽培資源増大事業 7,573      新漁業管理制度推進情報提供事業 8,321      外江地区ふ頭用地造成事業 180,000</p>	<p>37,230      18,304      14,706      3,000      9,852      467,834      150,750      6,100      84,978      30,000      73,232      1,000      253,715      15,210      9,323      7,660      2,159,374      28,016      174,947      45,470      14,086      2,343,444      2,896      70,136      8,712      4,013      18,767      3,720      7,730      7,573      8,321      180,000</p>
<p>【県民参加と地方分権・行財政改革の推進】</p>	<p>「県民の日」制定検討事業      「とっぴりの誇り」創造発信事業</p>	<p>1,470      10,988</p>

とっとり青年フェスティバル事業	9,570
暮らしの中の男女共同参画推進事業	10,079
男女がともに輝く職場づくり推進事業	5,406
男女共同参画状況調査事業	5,849
いきいきボランティアフェスティバル in とっとり事業	12,260
県民参加の森林づくり推進事業	4,997
住民参画型土木行政推進事業	6,000
地方分権意識啓発事業	2,543
地方分権体制づくり事業	15,667
公社・事業団等活性化事業	4,684
自治研修所費	61,300
地方分権時代の人材育成支援事業	482
地方分権等推進連絡会議	571
権限移譲事務交付金	126,350
広域連合プロジェクト推進交付金	12,000
広域連合・合併研究等支援事業	5,924
わがまち公共施設いきいき活性化事業	2,085
市町村振興交付金	180,000
公共工事コスト縮減対策推進事業	6,180
県政だより等直接広報事業	66,945
新聞テレビ等委託広報事業	141,957
個人情報保護推進費	1,868
庁内LANシステム整備事業費	168,338
シンクタンク運営助成事業	78,955
統計情報集積発信事業	11,166
普及情報ネットワークシステム整備事業	20,949
議会情報化推進事業	9,736
県庁舎整備事業	22,700
東部総合事務所(仮称)整備事業	219,221
建物ふれあい推進事業	3,600
県政モニター事業	1,563
集客施設モニター事業	1,800
県民ニーズ調査事業	3,620
公共情報ネットワークシステム整備事業	53,048

(3) 一般会計歳入予算

自主財源の合計額は、1,574億2,568万余円で前年度当初予算額に対し4.7%増加し、歳入全体に占める割合は35.8%(前年度33.6%)となっています。(第2図及び第1表参照)

第2図 一般会計歳入予算構成比の推移



第1表

平成10年度一般会計歳入予算額

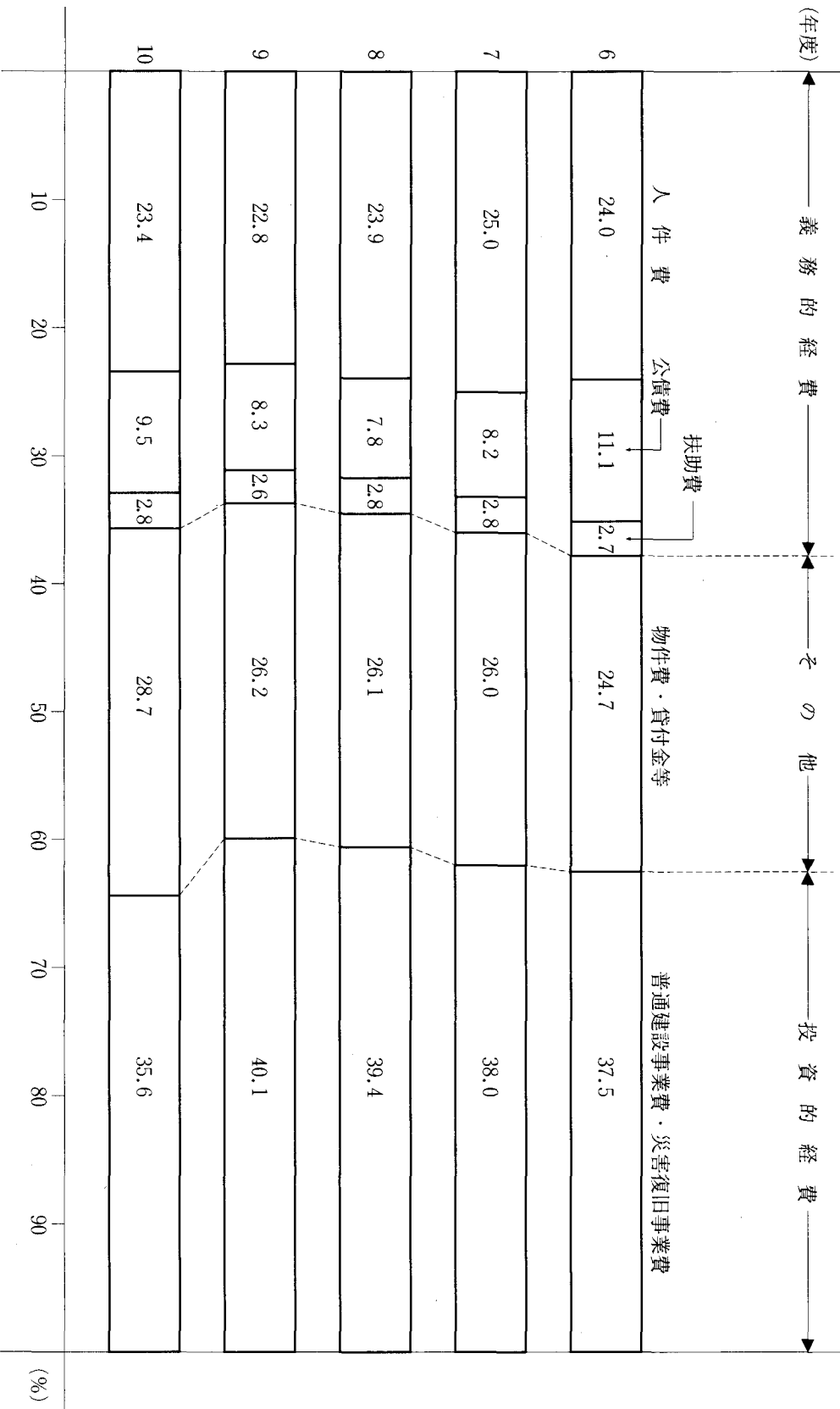
(単位：千円)

区分	平成10年度予算額		平成9年度予算額		差引増減額		伸び率(%) (A)÷(B)
	当初予算額(A)	構成比(%)	当初予算額(B)	構成比(%)	(A) - (B)	(A)/(B)	
1 自主財源	157,425,681	35.8	150,345,702	33.6	7,079,979	104.7	
税	59,280,706	13.5	55,812,414	12.5	3,468,292	106.2	
地方消費税清算金	13,832,169	3.1	4,015,158	0.9	9,817,011	344.5	
分担金及び負担金	5,254,449	1.2	5,371,022	1.2	△ 116,573	97.8	
使用料及び手数料	5,657,942	1.3	6,081,944	1.3	△ 424,002	93.0	
財産収入	1,132,297	0.3	1,164,675	0.3	△ 32,378	97.2	
寄附収入	1,337,125	0.3	12,659	0.0	1,324,466	10,562.6	
繰入金	15,287,112	3.5	21,797,822	4.9	△ 6,510,710	70.1	
繰越金	100,000	0.0	100,000	0.0	0	100.0	
諸収入	55,543,881	12.6	55,990,008	12.5	△ 446,127	99.2	
2 依存財源	282,804,319	64.2	296,994,298	66.4	△14,189,979	95.2	
国庫支出金	83,273,221	18.9	85,864,276	19.2	△ 2,591,055	97.0	
地方譲与税	1,422,098	0.3	3,030,022	0.7	△ 1,607,924	46.9	
地方交付税	144,539,000	32.8	140,015,000	31.3	4,524,000	103.2	
交通安全対策特別交付金	270,000	0.1	270,000	0.1	0	100.0	
県債	53,300,000	12.1	67,815,000	15.1	△14,515,000	78.6	
合 計	440,230,000	100.0	447,340,000	100.0	△ 7,110,000	98.4	

(4) 一般会計歳出予算

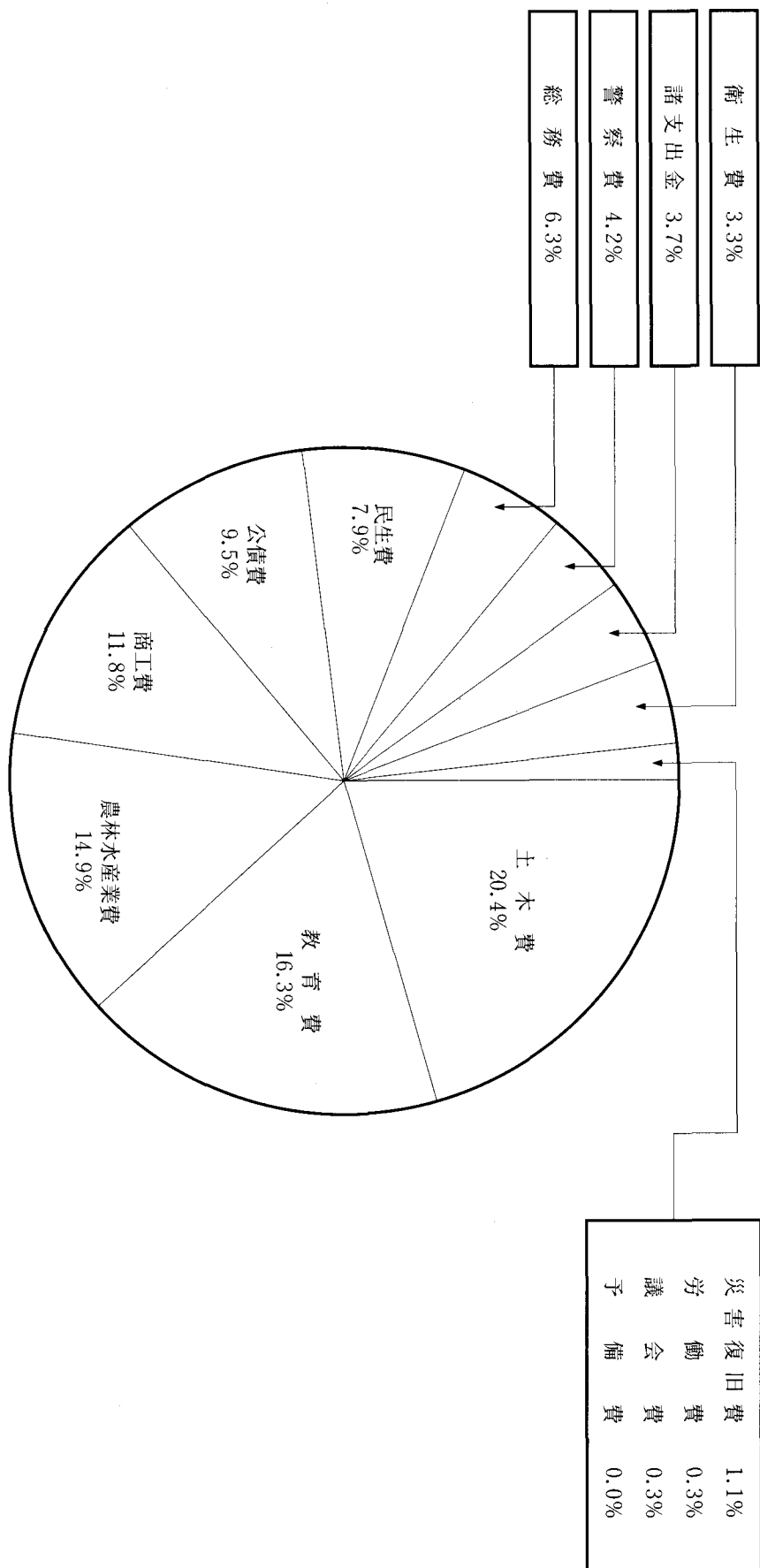
平成10年度一般会計歳出予算の状況は次のとおりであります。(第3図、第4図、第2表及び第3表参照)

第3図 一般会計歳出予算性質別構成比の推移



(%)

第 4 図 平成10年度一般会計歳出予算構成図





第2表

平成10年度一般会計歳出予算額

(単位：千円)

区 分	平成10年度予算額		平成9年度予算額		差引増減額		伸び率 (%) (A) / (B)
	当初予算額 (A)	構成比 (%)	当初予算額 (B)	構成比 (%)	(A) - (B)		
議 費	1,174,234	0.3	1,146,783	0.3	27,451	102.4	
總 務 費	27,667,283	6.3	25,677,294	5.7	1,989,989	107.7	
民 生 費	34,884,159	7.9	31,335,829	7.0	3,548,330	111.3	
衛 生 費	14,333,498	3.3	13,903,685	3.1	429,813	103.1	
勞 働 費	1,271,304	0.3	1,252,286	0.3	19,018	101.5	
農 業 費	65,704,100	14.9	77,144,499	17.2	△11,440,399	85.2	
商 工 費	52,107,380	11.8	66,521,879	14.9	△14,414,499	78.3	
土 木 費	89,829,640	20.4	92,583,713	20.7	△2,754,073	97.0	
警 察 費	18,355,566	4.2	17,649,456	4.0	706,110	104.0	
教 育 費	71,847,831	16.3	71,206,317	15.9	641,514	100.9	
災 害 復 舊 費	4,869,971	1.1	4,247,387	0.9	622,584	114.7	
公 債 費	41,679,323	9.5	37,108,483	8.3	4,570,840	112.3	
諸 予 備 出 金 費	16,355,711	3.7	7,412,389	1.7	8,943,322	220.7	
合 計	150,000	0.0	150,000	0.0	0	100.0	
	440,230,000	100.0	447,340,000	100.0	△7,110,000	98.4	

第3表

平成10年度一般会計性質別歳出予算額

(単位：千円)

区 分	平成10年度予算額		平成9年度予算額		差引増減額		伸び率 (%) (A) / (B)
	当初予算額 (A)	構成比 (%)	当初予算額 (B)	構成比 (%)	(A) - (B)	(A) / (B)	
義務的経費	156,968,749	35.7	150,702,257	33.7	6,266,492	104.2	
人件費	102,926,405	23.4	101,819,737	22.8	1,106,668	101.1	
公債費	41,655,198	9.5	37,087,216	8.3	4,567,982	112.3	
扶助費	12,387,146	2.8	11,795,304	2.6	591,842	105.0	
投資的経費	156,624,217	35.6	179,718,949	40.1	△23,094,732	87.1	
普通建設事業費	151,754,246	34.5	175,471,562	39.2	△23,717,316	86.5	
補助事業(直轄含む)	76,831,100	17.5	85,935,278	19.2	△9,104,178	89.4	
単独事業	74,343,605	16.9	87,817,206	19.6	△13,473,601	84.7	
受託事業	579,541	0.1	1,719,078	0.4	△1,139,537	33.7	
災害復旧事業	4,869,971	1.1	4,247,387	0.9	622,584	114.7	
その他	126,637,034	28.7	116,918,794	26.2	9,718,240	108.3	
補助費	50,149,768	11.4	40,741,396	9.1	9,408,372	123.1	
積立金	591,485	0.1	771,803	0.2	△180,318	76.6	
貸付金	50,426,151	11.5	50,744,025	11.3	△317,874	99.4	
その他	25,469,630	5.7	24,661,570	5.6	808,060	103.3	
合計	440,230,000	100.0	447,340,000	100.0	△7,110,000	98.4	

(5) 特別会計歳入歳出予算

現在: 14の特別会計を設けており、その予算の状況は次のとおりであります。

第4表

平成10年度特別会計予算額

(単位: 千円)

会 計 名	平成10年度 当初予算額(A)	平成9年度 当初予算額(B)	比 較 (A)-(B)	伸び率(%) (A)/(B)	概 要 説 明
鳥取県用品調達等集中管理事業特別会計	1,256,789	1,294,179	△ 37,390	97.1	庁用物品調達、庁用自動車管理、電話・文書等の集中管理
鳥 取 県 収 入 証 紙 特 別 会 計	4,211,943	4,766,061	△ 554,118	88.4	収入証紙による収入事務の円滑化
鳥取県母子寡婦福祉資金貸付事業特別会計	204,785	204,630	155	100.1	母子寡婦福祉資金貸付
鳥取県中小企業近代化資金助成事業特別会計	2,630,613	2,139,852	490,761	122.9	中小企業近代化資金貸付
鳥取県農業改良資金助成事業特別会計	483,203	458,563	24,640	105.4	農業改良資金貸付
鳥取県林業改善資金助成事業特別会計	105,283	105,354	△ 71	99.9	林業改善資金貸付
鳥 取 県 県 営 林 事 業 特 別 会 計	395,054	419,116	△ 24,062	94.3	森林資源を培養し、国土の保全と県有財産の造成
鳥取県県営境港水産施設事業特別会計	359,088	650,726	△ 291,638	55.2	県営境港魚市場、水産会館の維持運営
鳥取県沿岸漁業改善資金助成事業特別会計	101,630	101,631	△ 1	99.9	沿岸漁業改善資金貸付
鳥取県天神川流域下水道事業特別会計	2,179,245	2,570,442	△ 391,197	84.8	天神川流域下水道の建設事業及び管理運営
鳥 取 県 港 湾 整 備 事 業 特 別 会 計	265,264	432,580	△ 167,316	61.3	鳥取港の建設事業及び管理運営
鳥取県県立学校農業実習特別会計	122,786	134,280	△ 11,494	91.4	高等学校農業課程における実習教育
鳥取県県立学校水産実習船実習特別会計	319,910	289,425	30,485	110.5	境水産高等学校における漁業実習教育
中海地区新産業都市建設協議会特別会計	2,700	0	2,700	皆増	中海地区新産業都市建設協議会の開催運営(鳥根県と隔年ごとに予算計上)
合 計	12,638,293	13,566,839	△ 928,546	93.2	

3 平成9年度財政運営の状況について

(1) 補正予算の状況

前回の公表の後、次のとおり補正を行い、平成9年度の最終予算額は、4,382億4,577万余円となりました。(第5表参照)

(単位：千円)

区 分	補 正 額	補 正 の 主 な 内 容	
6月補正予算(定例)	691,020	高等教育機関整備推進費 山陰・夢みなと博覧会開催事業費 文化財保護指導費	19,150 670,000 1,870
9月補正予算(定例)	8,245,278	人権尊重の社会づくり推進事業費 北東アジア経済フォーラム開催事業費 中部定住文化センター(仮称)建設推進費 皆成学園整備事業費 環境美化対策推進事業費 公共関係与処分場設置推進事業費 首都圏物産販売拠点支援事業 産業技術センター整備推進事業費 鳥取県物産観光拠点施設設置推進事業費 米子コンベンションセンター建設推進事業費 梨博物館(仮称)整備推進事業費 中国横断自動車道姫路鳥取線全国キャンペーン事業費 高速道路整備推進調査費 県立美術館整備推進費 公共事業	6,505 3,800 11,400 156,900 24,200 123,930 8,800 774,006 569,058 39,646 5,400 49,770 46,000 34,388 5,973,250
12月補正予算(定例)	213,003	心身障害児(者)施設地域療育事業費 精神衛生費 水田営農活性化対策費	12,978 48,918 85,113
2月補正予算(定例)	△18,243,526	公共事業	△1,968,549

		公債費利子 地方消費税清算金・交付金 福祉事業団体養施設整理事業 商工制度金融 信用保証協会出損金 美術品取得基金からの買戻し 財源更正のみを行った。	△ 733,960 △ 1,095,018 422,416 4,729,007 196,710 253,470
3月補正予算(専決)	0		
最終予算額	438,245,775		

## 第5表

## 平成9年度予算の経緯

歳入

(単位：千円)

科 目	当 初 予 算	6月補正予算 (定例)	9月補正予算 (定例)	12月補正予算 (定例)	2月補正予算 (定例)	3月補正予算 (専決)	最 終 予 算
1 県 税	55,812,414				428,756		56,241,170
2 地 方 消 費 税 清 算 金	4,015,158				△1,151,839		2,863,319
3 地 方 譲 与 税	3,030,022						3,030,022
4 地 方 交 付 税	140,015,000		1,145,648	67,613	4,020,552		145,248,813
5 交 通 安 全 対 策 特 別 交 付 金	270,000						270,000
6 分 担 金 及 び 負 担 金	5,371,022		△ 105,786		94,039		5,359,275
7 使 用 料 及 び 手 数 料	6,081,944		152		△ 179,615		5,902,481
8 国 庫 支 出 金	85,864,276		3,793,531	139,961	△ 2,863,916		86,933,852
9 財 産 収 入	1,164,675				37,653		1,202,328
10 寄 附 金	12,659				51		12,710
11 繰 入 金	21,797,822	690,085			△13,304,534	△ 1,365,000	7,818,373
12 繰 越 金	100,000		1,793,500				1,893,500
13 諸 収 入	55,990,008	935	44,233	5,429	△ 4,460,673		51,579,932
14 県 債	67,815,000		1,574,000		△ 864,000	1,365,000	69,890,000
補 正 後 予 算 額	447,340,000	691,020	8,245,278	213,003	△18,243,526	0	438,245,775
		448,031,020	456,276,298	456,489,301	438,245,775	438,245,775	438,245,775

歳出

(単位：千円)

科 目	当 初 予 算	6月補正予算 (定 例)	9月補正予算 (定 例)	12月補正予算 (定 例)	2月補正予算 (定 例)	3月補正予算 (専 決)	最 終 予 算
1 議 会 費	1,146,783				△ 53,476		1,093,307
2 総 務 費	25,677,294	19,150	21,123		△ 1,132,388		24,585,179
3 民 生 費	31,335,829		230,575	14,176	△ 929,954		30,650,626
4 衛 生 費	13,903,685		323,285	83,487	△ 583,765		13,726,692
5 労 働 費	1,252,286				△ 62,230		1,190,056
6 農 林 水 産 業 費	77,144,499		△ 925,710	110,650	△ 2,045,082		74,284,357
7 商 工 費	66,521,879	670,000	1,391,510		△ 5,929,432		62,653,957
8 土 木 費	92,583,713		3,003,639	4,690	△ 1,922,356		93,669,686
9 警 察 費	17,649,456		48,593		△ 93,680		17,604,369
10 教 育 費	71,206,317	1,870	35,723		△ 998,811		70,245,099
11 災 害 復 旧 費	4,247,387		4,116,540		△ 2,432,800		5,931,127
12 公 債 費	37,108,483				△ 733,960		36,374,523
13 諸 支 出 金	7,412,389				△ 1,325,592		6,086,797
14 予 備 費	150,000						150,000
補 正 後 予 算 額	447,340,000	691,020	8,245,278	213,003	△18,243,526	0	438,245,775
		448,031,020	456,276,298	456,489,301	438,245,775	438,245,775	438,245,775

(2) 平成9年度予算の収入及び支出の概要について  
ア 一般会計について

平成10年3月31日現在における平成9年度一般会計の収支の状況は、次のとおりであります。  
収入については、予算額4,660億6,387万余円に対し、収入済額は3,735億8,273万余円となり、収入率は80.2パーセントで、前年同期を0.5ポイント下回っております。

科目別にみますと、100パーセント収入済となっているのは、地方消費税清算金、地方譲与税、地方交付税、寄附金及び繰越金で、その他の科目については、いずれも予算額を下回っておりますが、出納整理期間中(平成10年4月・5月)には、収入される見込みであります。

一方、支出については、予算額4,660億6,387万余円に対し、支出済額は4,013億9,797万余円となり、執行率は86.1パーセントで、前年同期を3.9ポイント上回っております。

予算残額646億6,590万余円については、平成10年度へ繰り越す、繰越明許費177億7,172万余円、継続費の通次繰越16億6,936万余円のほか事務的経費の節減に係るもの等を除き、出納閉鎖日(平成10年5月31日)までには、支出が完了するものであります。



第6表

平成9年度一般会計収入支出状況調 (平成10年3月31日現在)

(単位：円)

収			入			支			出		
科	目	子 算 額	収 入 済 額	収入済の割合 %	科	目	子 算 額	支 出 済 額	支出済の割合 %		
県	税	56,241,170,000	53,554,950,652	95.2	議	費	1,093,307,000	1,064,611,845	97.4		
地方消費	税金	2,863,319,000	2,863,319,697	100.0	総	費	(255,072,751) 24,841,801,751	(223,413,718) 21,913,281,794	(87.6) 88.2		
地方譲与	税	3,030,022,000	3,049,782,790	100.7	民	費	(338,515,000) 30,989,141,000	(318,602,892) 29,175,639,534	(94.1) 94.1		
地方交付	税	145,248,813,000	145,190,395,000	100.0	衛	費	(978,830,410) 14,706,572,410	(943,982,000) 13,144,224,886	(96.4) 89.4		
交通安全対策特別交付金		270,000,000	263,487,000	97.6	労	費	1,190,056,000	1,135,004,127	95.4		
分担金及び負担金		(1,095,707,000) 6,454,982,000	(1,023,750,967) 3,632,495,630	(93.4) 56.3	農	費	(11,576,466,590) 85,860,823,590	(10,840,292,387) 67,321,937,273	(93.6) 78.4		
使用料及び手数料		5,902,481,000	5,368,451,054	91.0	商	費	(227,960,447) 62,881,917,447	(50,909,060) 60,653,716,496	(22.3) 96.5		
国庫支出金		(11,612,586,000) 98,546,438,000	(11,337,547,700) 89,903,615,751	(97.6) 91.2	土	費	(12,462,628,480) 106,133,410,920	(10,881,067,029) 75,614,842,478	(87.3) 71.2		
財産収入		1,202,328,000	1,094,455,014	91.0	警	費	(489,970,000) 18,094,339,000	(436,247,640) 16,740,975,736	(89.0) 92.5		
寄附金		12,710,000	75,357,000	592.9	教	費	(444,234,069) 70,689,333,069	(437,716,023) 67,843,244,731	(98.5) 96.0		
繰入金		7,818,373,000	534,434,147	6.8	災	費	(1,044,421,000) 6,975,548,000	(994,859,957) 4,369,712,479	(95.3) 62.6		
繰越金		(4,921,109,267) 6,814,609,267	(4,921,109,267) 6,819,606,848	(100.0) 100.0	害	費	36,374,523,000	36,362,577,149	100.0		
諸収入		51,887,628,480 (307,696,480)	50,311,388,321 (302,053,995)	(98.2) 97.0	公	費	6,086,797,000	6,058,204,018	99.5		
諸債		(9,881,000,000) 79,771,000,000	(9,871,000,000) 10,921,000,000	(99.9) 13.7	支	費	146,303,560	0	0.0		
合 計		(27,818,098,747) 466,063,873,747	(27,455,461,929) 373,582,738,904	(98.7) 80.2	合 計		(27,818,098,747) 466,063,873,747	(25,127,090,706) 401,397,972,546	(90.3) 86.1		

※事業繰越分を含む。( )内は、事業繰越分再掲載。

## イ 特別会計について

平成10年3月31日現在における鳥取県用品調達等集中管理事業特別会計ほか12の特別会計の収支状況は、第7表のとおりであります。このうち、支出済額が収入済額を上回っているものがありますが、これは事業収入等の収入時期の関係によるもので、出納閉鎖日（平成10年5月31日）までには、収入される見込みであります。

第7表

平成9年度特別会計収入支出状況調（平成10年3月31日現在）

(単位：円)

会 計 名	予 算 額	収 入 済 額	収入済の割合 %	支 出 済 額	支出済の割合 %
鳥取県用品調達等集中管理事業特別会計	1,239,479,000	777,979,514	62.8	912,529,209	73.6
鳥取県収入証紙特別会計	4,766,061,000	4,291,338,186	90.0	3,531,084,419	74.1
鳥取県母子寡婦福祉資金貸付事業特別会計	204,630,000	227,655,242	111.3	93,004,270	45.4
鳥取県中小企業近代化資金助成事業特別会計	1,602,624,000	2,048,917,206	127.8	1,191,155,814	74.3
鳥取県農業改良資金助成事業特別会計	322,676,000	408,254,510	126.5	100,138,877	31.0
鳥取県林業改善資金助成事業特別会計	69,078,000	160,706,535	232.6	63,724,000	92.2
鳥取県県営林事業特別会計	409,481,000	303,177,460	74.0	306,341,572	74.8
鳥取県県営境港水産施設事業特別会計	635,483,000	474,372,414	74.6	561,969,752	88.4
鳥取県沿岸漁業改善資金助成事業特別会計	101,683,000	135,788,884	133.5	57,955,000	57.0
鳥取県天神川流域下水道事業特別会計	(168,800,000)	(168,800,000)	(100.0)	(168,303,408)	(99.7)
鳥取県港湾整備事業特別会計	2,749,372,000	2,113,634,550	76.9	2,548,393,279	92.7
鳥取県県立学校農業実習特別会計	383,660,000	231,324,944	60.3	227,816,139	59.4
鳥取県県立学校農実習特別会計	134,280,000	132,398,937	98.6	95,699,366	71.3
鳥取県県立学校水産実習特別会計	274,134,000	39,365,303	14.4	270,271,954	98.6
合 計	(168,800,000) 12,892,641,000	(168,800,000) 11,344,913,685	(100.0) 88.0	(168,303,408) 9,960,083,651	(99.7) 77.3

※事業繰越分を含む。( )内は、事業繰越分再掲載。

4 県民の県税負担状況について

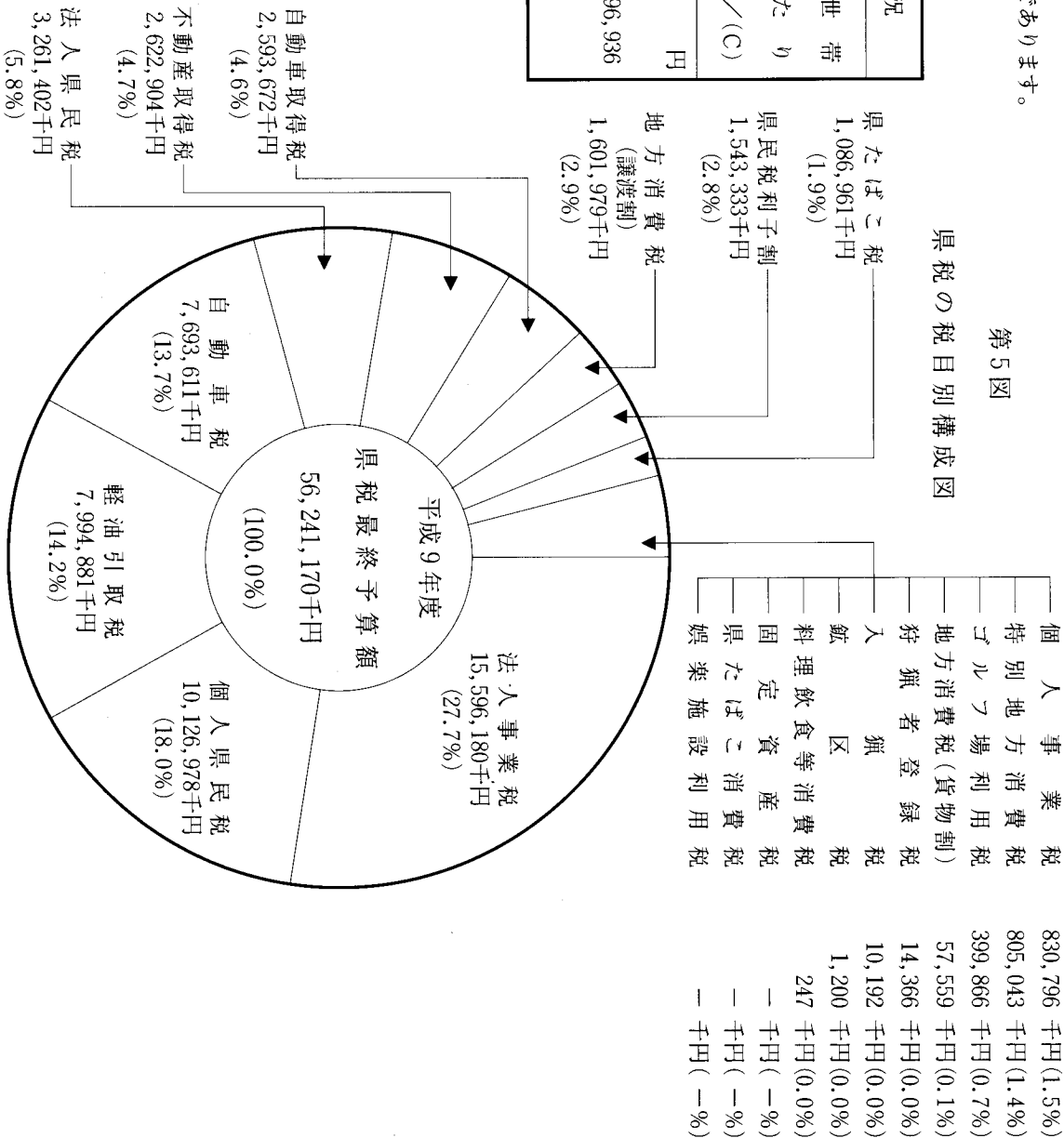
県税の負担状況は、第5図及び第8表から第10表のとおりであります。

第8表 県民の県税負担状況

県税最終 予 算 額 (A)	鳥取県人口 (B)	同世帯数 (C)	県税負担状況	
			1人 当 たり (A)/(B)	1世帯 当 たり (A)/(C)
千円 56,241,170	人 614,929	世帯 189,405	円 91,460	円 296,936

(注) 人口及び世帯数は平成7年実施の国勢調査によるもの

第5図 県税の税目別構成図



第 9 表

平 成 9 年 度 最 終 予 算 に お け る 県 税 負 担 状 況

税 目	区 分	最 終 予 算 額 (A)	左 の 構 成 比 (B)	納 税 義 務 者 数 (C)	納 税 義 務 者 1 人 当 た り 税 額 (A) / (C)
普 通 税	民 人 子 業 人 人	千円	%		円
(1) 県 個 法 利	税 分 分 分 分 分	45,642,178	81.2		
		14,931,713	26.6	274,308 人	36,918
		10,126,978	18.0	12,680 法人	257,208
		3,261,402	5.8	96 法人	16,076,385
(2) 事 個 法 利	税 分 分	1,543,333	2.8		
		16,426,976	29.2		
		830,796	1.5	6,250 人	132,927
(3) 地 方 消 費 税	税 分 分	15,596,180	27.7	10,355 法人	1,506,150
		1,659,538	3.0		
		1,601,979	2.9		
		57,559	0.1		
(4) 不 動 産 取 得 割	税 割	2,622,904	4.7	10,904 人	240,545
(5) 県 特 別 地 方 消 費 税	税	1,086,961	1.9	6 人	181,160,167
(6) ゴ ル フ 場 利 用 費 税	税	399,866	0.7	16 施設	24,991,625
(7) 特 別 地 方 消 費 税	税	805,043	1.4	5,069 施設	158,817
(8) 自 動 車 税	税	7,693,611	13.7	222,478 台	34,581
(9) 銃 区 税	税	1,200	0.0	27 銃区	44,444
(10) 狩 猟 者 登 録 税	税	14,366	0.0	1,647 人	8,723
(11) 的 税	税	10,598,745	18.8		
(1) 自 動 車 取 得 税	税	2,593,672	4.6	39,533 台	65,608
(2) 軽 油 引 取 税	税	7,994,881	14.2	129 事業所	61,975,822
(3) 入 猟 税	税	10,192	0.0	1,647 人	6,188
旧 法 に よ る 税	税	247	0.0		
(1) 県 た ば こ 消 費 税	税	—	—		
(2) 娯 楽 施 設 利 用 税	税	—	—		
(3) 料 理 飲 食 等 消 費 税	税	247	0.0		
合 計		56,241,170	100.0		

第10表

平成9年度県税調定収入状況

(平成10年3月31日現在)

税目	区分	最終予算額	調定額 (A)	収入済額 (B)	差引未納額 (A)-(B)	収入歩合 (B)/(A)
普通税	税	45,642,178	46,465,513	44,198,412	2,267,101	95.1
(1) 個人住民税	税	14,931,713	15,299,308	13,694,969	1,604,339	89.5
法人住民税	税	10,126,978	10,504,295	8,938,398	1,565,897	85.1
法人住民税(2割)	税	3,261,402	3,218,730	3,180,155	38,575	98.8
法人住民税(1割)	税	1,543,333	1,576,283	1,576,416	△ 133	100.0
事業税	税	16,426,976	16,552,323	16,275,794	276,529	98.3
個人消費増徴	税	830,796	865,957	828,079	37,878	95.6
地方譲与税	税	15,596,180	15,686,366	15,447,715	238,651	98.5
(3) 地方譲与税(1割)	税	1,659,538	1,803,742	1,803,742	0	100.0
地方譲与税(2割)	税	1,601,979	1,746,290	1,754,491	△ 8,201	100.5
地方譲与税(3割)	税	57,559	57,452	49,251	8,201	85.7
(4) 不動産取得税	税	2,622,904	2,745,136	2,542,332	202,804	92.6
(5) 県たばこ消費増徴	税	1,086,961	1,086,309	1,012,366	73,943	93.2
(6) ゴルフ場利用増徴	税	399,866	401,354	400,373	981	99.8
(7) 特別自動車税	税	805,043	824,874	772,070	55,804	93.3
(8) 自動車区別増徴	税	7,693,611	7,733,878	7,681,177	52,701	99.3
(9) 自動車区別増徴	税	1,200	1,200	1,200	0	100.0
(10) 自動車区別増徴	税	14,366	14,389	14,389	0	100.0
(11) 自動車区別増徴	税	—	—	—	—	—
目的自動車取得税	税	10,598,745	10,237,416	9,356,293	881,123	91.4
(1) 軽自動車取得税	税	2,593,672	2,147,567	2,147,567	0	100.0
(2) 軽自動車取得税	税	7,994,881	8,079,642	7,198,519	881,123	89.1
(3) 旧法による税	税	10,192	10,207	10,207	0	100.0
(1) 県たばこ消費増徴	税	—	397	246	151	62.0
(2) 県たばこ消費増徴	税	—	—	—	—	—
(3) 料理飲食等消費増徴	税	247	397	246	151	62.0
合計	計	56,241,170	56,703,326	53,554,951	3,148,375	94.4

5 県債及び一時借入金について

(1) 県債について

平成9年度における県債の状況は、次のとおりであります。

県 債 現 在 額 調

(単位：千円)

区 分	8年度末現債額 (A)	9 年 度 中 増 減 額		9年度末現債額 (A)+(B)-(C)	(B) の 資 金 内 訳		
		借 入 額 (B)	償 還 額 (C)		政 府 資 金	市 中 銀 行	そ の 他
一 般 会 計 債	362,421,503	72,523,000	21,390,107	413,554,396	25,777,000	41,511,000	5,235,000
1 普 通 債	353,434,207	70,970,000	19,298,258	405,105,949	24,224,000	41,511,000	5,235,000
土 農 林 水 木	242,233,534	36,095,000	12,451,613	265,876,921	15,117,000	18,759,000	2,219,000
教 育 住 宅	61,495,237	20,975,000	2,665,317	79,804,920	6,775,000	12,236,000	1,964,000
公 營 公 民 衛 生 生 産 育 宅	10,908,879	190,000	1,033,583	10,065,296		188,000	2,000
そ の 他	8,487,926		815,033	7,672,893			
	2,054,259	182,000	227,689	2,008,570		182,000	
	1,909,304	645,000	152,254	2,402,050		645,000	
2 災 害 復 旧 債	26,345,068	12,883,000	1,952,769	37,275,299	2,332,000	9,501,000	1,050,000
土 農 林 水 産	8,987,296	1,553,000	2,091,849	8,448,447	1,553,000		
	8,108,479	1,226,000	1,981,898	7,352,581	1,226,000		
	878,817	327,000	109,951	1,095,866	327,000		
特 別 会 計 債	12,405,476	684,438	717,169	12,372,745	207,000	148,000	329,438
母 子 寡 婦 福 祉 資 金 貸 付 事 業	515,208			515,208			

中小企業高度化資金貸付事業	4,667,469	190,638	396,354	4,461,753		190,638
農業改良資金貸付事業	29,458	29,800	542	58,716		29,800
公有林整備事業	1,851,580	47,000	35,037	1,863,543		47,000
境港水産施設事業	807,569		75,362	732,207		
天神川流域下水道事業	2,924,847	269,000	91,757	3,102,090	207,000	62,000
港湾整備事業	1,398,970	74,000	72,492	1,400,478		74,000
地域開発事業	210,375	74,000	45,625	238,750		74,000
計	374,826,979	73,207,438	22,107,276	425,927,141	25,984,000	41,659,000
						5,564,438


(2) 一時借入金について

平成9年度下半期における財政調整のための一時借入金及び当座預金勘定による借越はありませんでした。

6 公有財産について

平成10年3月31日現在における公有財産は、次のとおりであります。

土地	41,237,593.23㎡
建物	1,300,792.09㎡
立木	1,161,882.90㎡
船舶	3隻
航空機	1機





地方公営企業法（昭和27年法律第292号）第40条の2第1項の規定に基づき、平成9年度後期における鳥取県営企業の業務状況を次のとおり公表する。

平成10年 5月29日

鳥取県知事 西 尾 邑 次

目 次

1 ま え が き .....	34
2 事 業 の 概 況 .....	34
3 経 理 の 状 況 .....	34
4 結 び .....	34

1 まえがき  
これは、鳥取県営企業の平成9年度後期（平成9年10月1日から平成10年3月31日まで）における業務状況について公表するものであります。

2 事業の概況

(1) 県営企業の概況

鳥取県の産業経済の発展を図り、もって県民の福祉の増進に寄与することを目的とし、県営企業として3事業を実施しています。  
県営企業の概要図は、第1図のとおりであります。

(2) 電気事業

現在稼働中の発電所は7か所であり、これらの発電所の運営に当たっては、常に発電施設の維持管理に万全を期するとともに、ダム機能の最大限に発揮させるなど効率的運用に努め、目標供給電力量の達成に努力したところ、目標に対し108.9%の実績となりました。

また、平成10年3月末には、鳥取地区工業用水道事業との共同の建屋である管理棟（発電集中制御装置の更新）が完成しております。  
本年度の発電実績は第1表のとおりです。

なお、新規発電所について3地点で開発のための調査を実施しております。

(3) 工業用水道事業

日野川工業用水道事業は、日野郡日南町菅沢地区に建設された菅沢ダムに水源を求め、米子市八幡地区において取水し、米子市、境港市及び日吉津村の工業団地に工業用水を供給しているものであります。

平成10年3月末における契約供給量は、95事業所で日量55,600立方メートルであります。

鳥取地区工業用水道事業につきましては、鳥取市における立地企業の工業用水の需要に対応するため平成5年度から事業に着手し、平成10年4月より一部給水を開始しております。

(4) 埋立事業

境港竹内工業団地につきましては、緑地等の用地として約4千8百平方メートルを売却しており、また、引き続き企業誘致に努力しております。

なお、当該工業団地は、平成9年に開催された「山陰・夢みなと博覧会」の会場となっており、会場等の用地を貸し付けるとともに、この博覧会に出展した「みなと温泉館」については、平成10年5月のリニューアルのための改修工事を行いました。

3 経理の状況

(1) 電気事業

本年度の電力料金収入は24億2,565万余円であり、目標に対し108.9%、4,383万余円の増収となりましたが、濁水準備金へ引当をしたところ、6,140万余円の純利益となりました。

本年度の決算は、第2表及び第3表のとおりであります。

(2) 工業用水道事業

本年度の給水料金収入は、3億7,679万余円であり、前年度と比べて759万余円の増収、消費税及び地方消費税抜きでは40万余円の増収であります。

本年度の決算は、第4表及び第5表のとおりであります。

(3) 埋立事業

本年度は、境港外港竹内地区の埋立地売却により、1億2,311万余円を収入しており、また夢みなと博用地の貸付料として、1億2,489万余円を収入しております。  
本年度の決算は、第6表及び第7表のとおりであります。

4 結 び

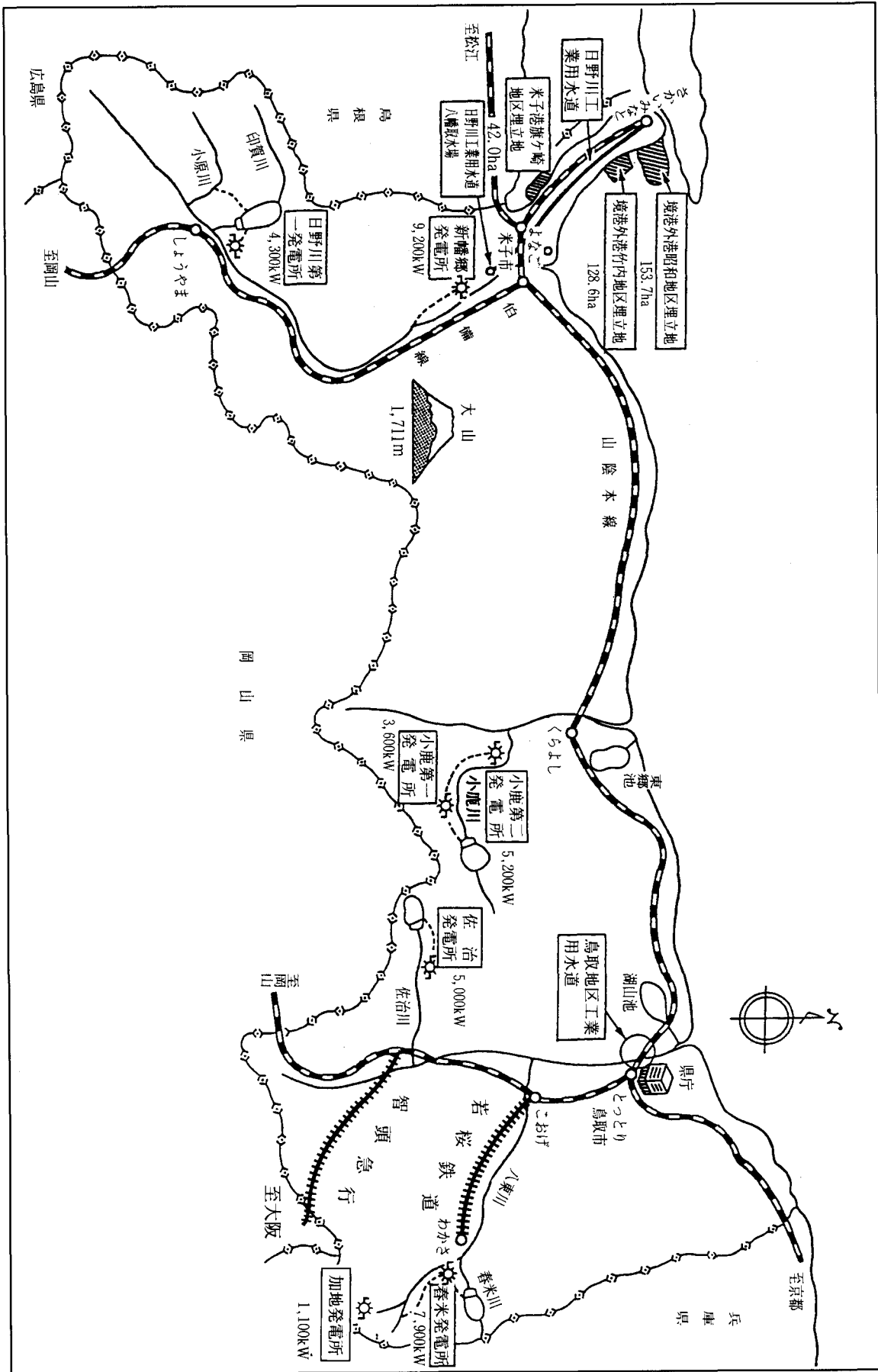
平成9年度後期の業務状況は以上のとおりであります。今後更に経済性を発揮するとともに本県産業の発展と県民の福祉の向上に寄与したいと考えておりますので、県民の皆様の一層の御協力をお願いいたします。

第1表 平成9年度後期発電実績表

区 分	10月	11月	12月	1月	2月	3月	後期計	年度計
目標供給電力量 (MWh)	10,147	10,405	12,978	12,580	14,008	21,000	81,118	163,411
実績供給電力量 (MWh)	6,644	7,318	15,576	18,242	14,209	18,185	80,174	178,005
実 績 率 (%)	65.5	70.3	120.0	145.0	101.4	86.6	98.8	108.9

第1図

県営企業概要図



第2表

平成9年度鳥取県営電気事業損益計算書  
(平成9年4月1日から平成10年3月31日まで)

(単位：円)

区 分	金 額	
1 営 業 収 益		
(1) 電 力 料	2,263,587,480	
(2) 営 業 雑 収 益	386,832	2,263,974,312
2 営 業 費 用		
(1) 水 力 発 電 費	1,298,534,771	
(2) 送 電 費	1,753,066	
(3) 一 般 管 理 費	373,942,443	1,674,230,280
営 業 利 益		589,744,032
3 営 業 外 収 益		
(1) 受 取 利 息	15,089,123	
(2) 利 子 補 給 金	60,764,900	
(3) 雑 収 益	1,719,419	77,573,442
4 営 業 外 費 用		
(1) 支 払 利 息	605,596,591	
(2) 雑 損 失	318,255	605,914,846
経 常 利 益		61,402,628
5 特 別 利 益		0
当 年 度 純 利 益		61,402,628
前 年 度 繰 越 利 益 剰 余 金		0
当 年 度 未 処 分 利 益 剰 余 金		61,402,628

## 第3表

## 平成9年度鳥取県営電気事業貸借対照表

(平成10年3月31日)

(単位:円)

区 分	金		額	
資 産 の 部				
1 固 定 資 産				
(1) 有 形 固 定 資 産				
イ 水 力 発 電 設 備	19,917,437,431			
減 価 償 却 累 計 額	5,153,790,881			
共 有 者 持 分 額	155,157,081	14,608,489,469		
ロ 送 電 設 備	39,848,333			
減 価 償 却 累 計 額	25,712,796	14,135,537		
ハ 業 務 設 備	13,926,699			
減 価 償 却 累 計 額	7,198,039	6,728,660		
ニ 事 業 外 固 定 資 産	7,524,237			
減 価 償 却 累 計 額	2,988,255	4,535,982		
ホ 建 設 準 備 勘 定		161,244,749		
有 形 固 定 資 産 合 計			14,795,134,397	
(2) 無 形 固 定 資 産				
イ ダ ム 使 用 権		51,589,649		
ロ 水 利 権		185,470,041		
ハ 電 話 加 入 権		1,744,037		
ニ 庁 舎 利 用 権		4,260,000		
ホ 水 道 施 設 利 用 権		634,668		
無 形 固 定 資 産 合 計			243,698,395	
固 定 資 産 合 計				15,038,832,792
2 流 動 資 産				
(1) 現 金 預 金			2,894,022,274	
(2) 未 収 金			205,536,817	
(3) そ の 他 流 動 資 産			835,000	
流 動 資 産 合 計				3,100,394,091
資 産 合 計				18,139,226,883
負 債 の 部				
3 固 定 負 債				
(1) 引 当 金			204,380,345	
固 定 負 債 合 計				204,380,345

区 分	金 額		
4 流 動 負 債			
(1) 未 払 金		749,015,458	
(2) 未 払 費 用		62,335,022	
(3) 預 り 金		10,093,291	
(4) そ の 他 流 動 負 債		835,000	
流 動 負 債 合 計			822,278,771
負 債 合 計			1,026,659,116
資 本 の 部			
5 資 本 金			
(1) 自 己 資 本 金		3,915,114,167	
(2) 借 入 資 本 金			
イ 企 業 債	11,471,377,847		
借 入 資 本 金 合 計		11,471,377,847	
資 本 金 合 計			15,386,492,014
6 剰 余 金			
(1) 資 本 剰 余 金			
イ 国 庫 補 助 金	1,082,166,614		
ロ 受 贈 財 産 評 価 額	623,343		
ハ その他 資 本 剰 余 金	12,350,891		
資 本 剰 余 金 合 計		1,095,140,848	
(2) 利 益 剰 余 金			
イ 開 発 改 良 積 立 金	454,532,277		
ロ 特 別 積 立 金	115,000,000		
ハ 当 年 度 未 処 分 利 益 剰 余 金	61,402,628		
利 益 剰 余 金 合 計		630,934,905	
剰 余 金 合 計			1,726,075,753
資 本 合 計			17,112,567,767
負 債 資 本 合 計			18,139,226,883

## 第4表

## 平成9年度鳥取県営工業用水道事業損益計算書

(平成9年4月1日から平成10年3月31日まで)

(単位:円)

区 分	金		額
1 営 業 収 益			
(1) 給 水 収 益	358,853,320		
(2) そ の 他 の 営 業 収 益	201,120	359,054,440	
2 営 業 費 用			
(1) 業 務 費	258,333,741		
(2) 総 係 費	42,601,783		
(3) 減 価 償 却 費	95,580,456	396,515,980	
営 業 損 失			37,461,540
3 営 業 外 収 益			
(1) 受 取 利 息 及 び 配 当 金	581,333		
(2) 雑 収 益	5,089,006	5,670,339	
4 営 業 外 費 用			
(1) 支 払 利 息 及 び 企 業 債 取 扱 諸 費	67,355,654		
(2) 雑 支 出	0	67,355,654	△ 61,685,315
経 常 損 失			99,146,855
当 年 度 純 損 失			99,146,855
前 年 度 繰 越 利 益 剰 余 金			207,410,905
当 年 度 未 処 分 利 益 剰 余 金			108,264,050

第5表

平成9年度鳥取県営工業用水道事業貸借対照表

(平成10年3月31日)

(単位:円)

区 分	金 額	
資 産 の 部		
1 固 定 資 産		
(1) 有 形 固 定 資 産		
イ 土 地		110,929,159
ロ 建 物	168,770,068	
減 価 償 却 累 計 額	33,365,991	135,404,077
ハ 構 築 物	3,869,247,677	
減 価 償 却 累 計 額	911,297,576	2,957,950,101
ニ 機 械 及 び 装 置	510,373,823	
減 価 償 却 累 計 額	166,321,843	344,051,980
ホ 車 両 運 搬 具	4,265,086	
減 価 償 却 累 計 額	3,572,937	692,149
ヘ 工 具 ・ 器 具 及 び 備 品	6,887,304	
減 価 償 却 累 計 額	5,761,630	1,125,674
ト 建 設 仮 勘 定		4,940,797,132
チ 建 設 準 備 勘 定		31,946,718
有 形 固 定 資 産 合 計		8,522,896,990
(2) 無 形 固 定 資 産		
イ グ ラ ム 使 用 権		145,469,542
ロ 水 利 権		24,527,924
ハ 電 話 加 入 権		27,800
ニ 地 上 権		137,057
無 形 固 定 資 産 合 計		170,162,323
固 定 資 産 合 計		8,693,059,313
2 流 動 資 産		
(1) 現 金 預 金		1,630,096,163
(2) 未 収 金		163,134,237
(3) 貯 蔵 品		3,917,682
(4) そ の 他 流 動 資 産		1,403,000
流 動 資 産 合 計		1,798,551,082
資 産 合 計		10,491,610,395
負 債 の 部		
3 固 定 負 債		
(1) 他 会 計 借 入 金		132,000,000



区 分	金 額		
(2) 引 当 金		99,182,100	
固 定 負 債 合 計			231,182,100
4 流 動 負 債			
(1) 未 払 金		2,090,863,250	
(2) 未 払 費 用		54,511,552	
(3) そ の 他 流 動 負 債		5,964,432	
流 動 負 債 合 計			2,151,339,234
負 債 合 計			2,382,521,334
資 本 の 部			
5 資 本 金			
(1) 自 己 資 本 金		744,216,927	
(2) 借 入 資 本 金			
イ 企 業 債	4,369,978,333		
借 入 資 本 金 合 計		4,369,978,333	
資 本 金 合 計			5,114,195,260
6 剰 余 金			
(1) 資 本 剰 余 金			
イ 国 庫 補 助 金	2,812,869,746		
資 本 剰 余 金 合 計		2,812,869,746	
(2) 利 益 剰 余 金			
イ 建 設 改 良 積 立 金	73,760,005		
ロ 当 年 度 未 処 分 利 益 剰 余 金	108,264,050		
利 益 剰 余 金 合 計		182,024,055	
剰 余 金 合 計			2,994,893,801
資 本 合 計			8,109,089,061
負 債 資 本 合 計			10,491,610,395

第6表

## 平成9年度鳥取県営埋立事業損益計算書

(平成9年4月1日から平成10年3月31日まで)

(単位：円)

区 分	金 額	
1 営 業 収 益		
(1) 土 地 売 却 収 益	123,118,560	123,118,560
2 営 業 費 用		
(1) 土 地 売 却 原 価	137,267,780	
(2) 一 般 管 理 費	7,549,381	
(3) 企 業 誘 致 費	7,972,829	
(4) 竹内工業団地開発調査費	44,572,804	197,362,794
営 業 損 失		74,244,234
3 営 業 外 収 益		
(1) 受取利息及び配当金	3,262,535	
(2) 雑 収 益	168,716,294	171,978,829
4 営 業 外 費 用		
(1) 雑 支 出	593,188	593,188
経 常 利 益		97,141,407
当 年 度 純 利 益		97,141,407
前年度繰越利益剰余金		451,716,475
当年度未処分利益剰余金		548,857,882

第7表

平成9年度鳥取県営埋立事業貸借対照表  
(平成10年3月31日)

(単位:円)

区 分	金		額	
資 産 の 部				
1 固 定 資 産				
(1) 有 形 固 定 資 産				
イ 建 物	161,400,976			
減 価 償 却 累 計 額	0	161,400,976		
ロ 構 築 物	35,280,000			
減 価 償 却 累 計 額	0	35,280,000		
ハ 機 械 及 び 装 置	107,355,024			
減 価 償 却 累 計 額	0	107,355,024		
有 形 固 定 資 産 合 計			304,036,000	
(2) 無 形 固 定 資 産				
イ 水 道 施 設 利 用 権		535,000		
無 形 固 定 資 産 合 計			535,000	
固 定 資 産 合 計				304,571,000
2 土 地 造 成				
(1) 完 成 土 地				
境 港 外 港 昭 和 地 区 土 地			84,539,699	
米 子 港 旗 ケ 崎 地 区 土 地			145,745,534	
境 港 外 港 竹 内 地 区 土 地			9,083,008,319	
返 還 土 地			1,872,404,904	
土 地 造 成 合 計				11,185,698,456
3 流 動 資 産				
(1) 現 金 預 金			456,440,984	
(2) 未 収 金			131,359,139	
(3) そ の 他 流 動 資 産			262,000	
流 動 資 産 合 計				588,062,123
資 産 合 計				12,078,331,579
負 債 の 部				
4 固 定 負 債				
(1) 引 当 金			7,558,254	
固 定 負 債 合 計				7,558,254
5 流 動 負 債				
(1) 未 払 金			579,177,192	
(2) 未 払 費 用			332,569	
(3) そ の 他 流 動 負 債			311,312	
流 動 負 債 合 計				579,821,073
負 債 合 計				587,379,327

区 分	金 額		
資 本 の 部			
6 資 本 金			
(1) 自 己 資 本 金		3,267,761,356	
(2) 借 入 資 本 金			
イ 他 会 計 借 入 金	6,668,000,000		
借 入 資 本 金 合 計		6,668,000,000	
資 本 金 合 計			9,935,761,356
7 剰 余 金			
(1) 資 本 剰 余 金			
イ 国 庫 補 助 金	954,861,891		
ロ 受 贈 財 産 評 価 額	49,299,867		
資 本 剰 余 金 合 計		1,004,161,758	
(2) 利 益 剰 余 金			
イ 利 益 積 立 金	2,171,256		
ロ 当 年 度 未 処 分 利 益 剰 余 金	548,857,882		
利 益 剰 余 金 合 計		551,029,138	
剰 余 金 合 計			1,555,190,896
資 本 合 計			11,490,952,252
負 債 資 本 合 計			12,078,331,579

地方公営企業法（昭和27年法律第292号）第40条の2第1項の規定に基づき、平成9年度後期における鳥取県営病院事業の業務状況を次のとおり公表する。

平成10年 5月29日

鳥取県知事 西 尾 邑 次

目 次

1 ま え が き .....	46
2 事 業 の 概 況 .....	46
3 経 理 の 状 況 .....	46
4 結 び .....	46

1 まえがき

これは、鳥取県営病院事業の平成9年度後期（平成9年10月1日から平成10年3月31日まで）における業務状況について公表するものです。

2 事業の概況

病院事業については、広く県民のための病院として、その機能を十分發揮するように努め、また、常に経営の合理化に努力し、医療の確保と向上に万全を期しています。当期における利用状況は、第1表のとおりです。

3 経理の状況

経営成績及び財政状態は、それぞれ第2表及び第3表のとおりです。

4 結 び

平成9年度後期の業務状況は以上のとおりですが、今後の運営に当たっては、なお一層経営の合理化に努め、県民の医療確保に万全を期したいと考えています。

第1表

平成9年度後期利用実績表

(1) 入院患者利用実績

(単位：人)

病院別	月 別	9年			10年			合 計
		10 月	11 月	12 月	1 月	2 月	3 月	
中 央		11,446	11,425	11,545	11,322	11,389	12,363	69,490
厚 生		8,428	8,191	8,219	7,767	8,261	8,347	49,213

(2) 外来患者利用実績

(単位：人)

病院別	月 別	9年			10年			合 計
		10 月	11 月	12 月	1 月	2 月	3 月	
中 央		20,477	17,449	19,570	18,635	18,819	20,690	115,640
厚 生		16,000	13,153	14,910	14,222	14,725	16,219	89,229

第 2 表

平成 9 年度鳥取県営病院事業損益計算書  
(平成 9 年 4 月 1 日から平成10年 3 月31日まで)

(単位：円)

区 分	金 額			内 訳		
				中央病院	厚生病院	病院統括管理費
1 医 業 収 益				7,478,977,819	4,623,487,190	0
(1) 入 院 収 益	8,176,070,349			5,158,033,770	3,018,036,579	0
(2) 外 来 収 益	3,420,449,366			2,020,939,133	1,399,510,233	0
(3) そ の 他 医 業 収 益	505,945,294	12,102,465,009		300,004,916	205,940,378	0
2 医 業 費 用				8,833,651,866	5,078,389,757	0
(1) 給 与 費	7,681,515,717			4,786,341,319	2,895,174,398	0
(2) 材 料 費	4,005,743,360			2,604,108,539	1,401,634,821	0
(3) 経 費	1,193,301,653			747,208,794	446,092,859	0
(4) 減 価 償 却 費	986,054,453			664,732,168	321,322,285	0
(5) 資 産 減 耗 費	1,533,983			1,088,094	445,889	0
(6) 研 究 研 修 費	43,892,457	13,912,041,623		30,172,952	13,719,505	0
医 業 損 失			1,809,576,614	1,354,674,047	454,902,567	0
3 医 業 外 収 益				1,339,750,337	679,377,613	0
(1) 受 取 利 息 配 当 金	3,905,147			673,849	3,231,298	0
(2) 他 会 計 補 助 金	457,945,961			288,748,316	169,197,645	0
(3) 補 助 金	5,514,000			4,216,000	1,298,000	0
(4) 負 担 金 交 付 金	1,486,873,193			1,004,829,396	482,043,797	0
(5) そ の 他 医 業 外 収 益	64,889,649	2,019,127,950		41,282,776	23,606,873	0
4 医 業 外 費 用				420,993,392	282,254,659	5,653,969
(1) 支 払 利 息 及 び 企 業 債 取 扱 諸 費	381,738,600			197,152,140	184,586,460	0
(2) 繰 延 勘 定 償 却	72,038,520			59,881,421	6,503,130	5,653,959
(3) 雑 損 失	255,124,900	708,902,020	1,310,225,930	163,959,831	91,165,069	0
経 常 損 失			499,350,684	435,917,102	57,779,613	5,653,969
5 特 別 利 益				3,015,216	0	0
(1) そ の 他 特 別 利 益	3,015,216	3,015,216		3,015,216	0	0
6 特 別 損 失				42,495,475	10,606,587	0
(1) そ の 他 特 別 損 失	53,102,062	53,102,062	50,086,846	42,495,475	10,606,587	0
当 年 度 純 損 失			549,437,530	475,397,361	68,386,200	5,653,969
前 年 度 繰 越 欠 損 金			11,137,900,467	8,049,431,064	3,088,469,403	0
当 年 度 未 処 理 欠 損 金			11,687,337,997	8,524,828,425	3,156,855,603	5,653,969

第3表

平成9年度鳥取県営病院事業貸借対照表

(平成10年3月31日)

(単位：円)

区 分	金 額			内 訳		
				中央病院	厚生病院	病院統括管理費
資 産 の 部						
1 固 定 資 産						
(1) 有 形 固 定 資 産						
イ 土 地		915,420,323		549,513,203	365,907,120	0
ロ 建 物	13,099,248,284			8,677,105,123	4,422,143,161	0
建物減価償却累計額	4,099,819,356	8,999,428,928		2,448,902,328	1,650,917,028	0
ハ 構 築 物	552,864,079			377,244,486	175,619,593	0
構築物減価償却累計額	265,114,247	287,749,832		133,590,275	131,523,972	0
ニ 器 械 備 品	5,476,605,218			3,461,358,224	2,015,246,994	0
器械備品減価償却累計額	3,137,610,066	2,338,995,152		1,910,651,610	1,226,958,456	0
ホ 車 両	29,308,151			21,250,000	8,058,151	0
車両減価償却累計額	9,100,467	20,207,684		7,650,000	1,450,467	0
ヘ その他有形固定資産		1,000,000		1,000,000	0	0
有形固定資産合計			12,562,801,919	8,586,676,823	3,976,125,096	0
(2) 無 形 固 定 資 産						
イ 電 話 加 入 権		4,465,852		1,121,595	3,344,257	0
ロ 水 道 施 設 利 用 権		2,474,940		46,299	2,428,641	0
ハ その他無形固定資産		1,237,278		0	1,237,278	0
無形固定資産合計			8,178,070	1,167,894	7,010,176	0
固定資産合計			12,570,979,989	8,587,844,717	3,983,135,272	0
2 流 動 資 産						
(1) 現 金 預 金			835,444,509	34,492,687	790,437,672	10,514,150
(2) 未 収 金			1,731,117,110	1,064,079,791	667,037,319	0
(3) 貯 蔵 品			168,633,242	100,530,166	68,103,076	0
流動資産合計			2,735,194,861	1,199,102,644	1,525,578,067	10,514,150
3 繰 延 勘 定						
(1) 控除対象外消費税額			216,562,220	180,906,084	34,038,140	1,617,996
(2) 開 発 費			195,739,509	154,176,001	0	41,563,508
繰延勘定合計			412,301,729	335,082,085	34,038,140	43,181,504
資産合計			15,718,476,579	10,122,029,446	5,542,751,479	53,695,654



(単位：円)

区 分	金 額			内 訳		
				中央病院	厚生病院	病院統括管理費
負 債 の 部						
4 固 定 負 債						
(1) 他 会 計 借 入 金		1,810,768,000		1,810,768,000	0	0
固 定 負 債 合 計			1,810,768,000	1,810,768,000	0	0
5 流 動 負 債						
(1) 一 時 借 入 金		40,000,000		40,000,000	0	0
(2) 未 払 金		1,064,499,120		765,773,740	288,211,230	10,514,150
(3) そ の 他 流 動 負 債		82,622,727		52,627,589	29,995,138	0
流 動 負 債 合 計			1,187,121,847	858,401,329	318,206,368	10,514,150
負 債 合 計			2,997,889,847	2,669,169,329	318,206,368	10,514,150
資 本 の 部						
6 資 本 金						
(1) 自 己 資 本 金		13,651,898,274		8,638,977,001	4,964,085,800	48,835,473
(2) 借 入 資 本 金						
イ 企 業 債	9,026,152,569			5,955,411,995	3,070,740,574	0
ロ 他 会 計 借 入 金	1,456,681,759			1,282,520,246	174,161,513	0
借 入 資 本 金 合 計		10,482,834,328		7,237,932,241	3,244,902,087	0
資 本 金 合 計			24,134,732,602	15,876,909,242	8,208,987,887	48,835,473
7 剰 余 金						
(1) 資 本 剰 余 金						
イ 受 贈 財 産 評 価 額	17,850,768			8,676,300	9,174,468	0
ロ 補 助 金	255,341,359			92,103,000	163,238,359	0
資 本 剰 余 金 合 計		273,192,127		100,779,300	172,412,827	0
(2) 欠 損 金						
イ 当 年 度 未 処 理 欠 損 金	11,687,337,997			8,524,828,425	3,156,855,603	5,653,969
欠 損 金 合 計		11,687,337,997		8,524,828,425	3,156,855,603	5,653,969
剰 余 金 合 計			△11,414,145,870	△ 8,424,049,125	△ 2,984,442,776	△ 5,653,969
資 本 合 計			12,720,586,732	7,452,860,117	5,224,545,111	43,181,504
負 債 資 本 合 計			15,718,476,579	10,122,029,446	5,542,751,479	53,695,654