

鳥取県公報

毎週火曜日及び
金曜日発行

(当日が休日に当
たるときは、そ
の翌日)

目 次

- ◇公 告 鳥取県財政状況の公表(財政課)
- 鳥取県管企業の業務状況の公表(シ)
- 鳥取県管病院事業の業務状況の公表(シ)

公 告

地方自治法(昭和22年法律第67号)第243条の3第1項の規定に
基づき、平成7年10月1日から平成8年3月31日までの間におけ
る鳥取県の財政状況を次のとおり公表する。

平成8年5月31日

鳥取県知事 西 尾 巳 次

目 次

1 ま え が き	3
2 平成8年度当初予算について	3
(1) 概 要	3
(2) 主 な 施 策	5
(3) 一般会計歳入予算	9
(4) 一般会計歳出予算	11
(5) 特別会計歳入歳出予算	15
3 平成7年度財政運営の状況について	16
(1) 補正予算の状況	16
(2) 平成7年度予算の収入及び支出の概要について	20
4 県民の県税負担状況について	23
5 県債及び一時借入金について	26
(1) 県債について	26
(2) 一時借入金について	27
6 公有財産について	27

1 ま え が き

県の財政状況につきましては、毎年2回5月と11月に定期的に公表しておりますが、今回は、平成7年度下半期(平成7年10月1日から平成8年3月31日まで)における状況を公表するものであります。

この公表を通じ、県の財政状況について県民の皆様にご理解をいただくとともに、今後の財政運営に対する一層の御協力をお願いする次第であります。

2 平成8年度当初予算について

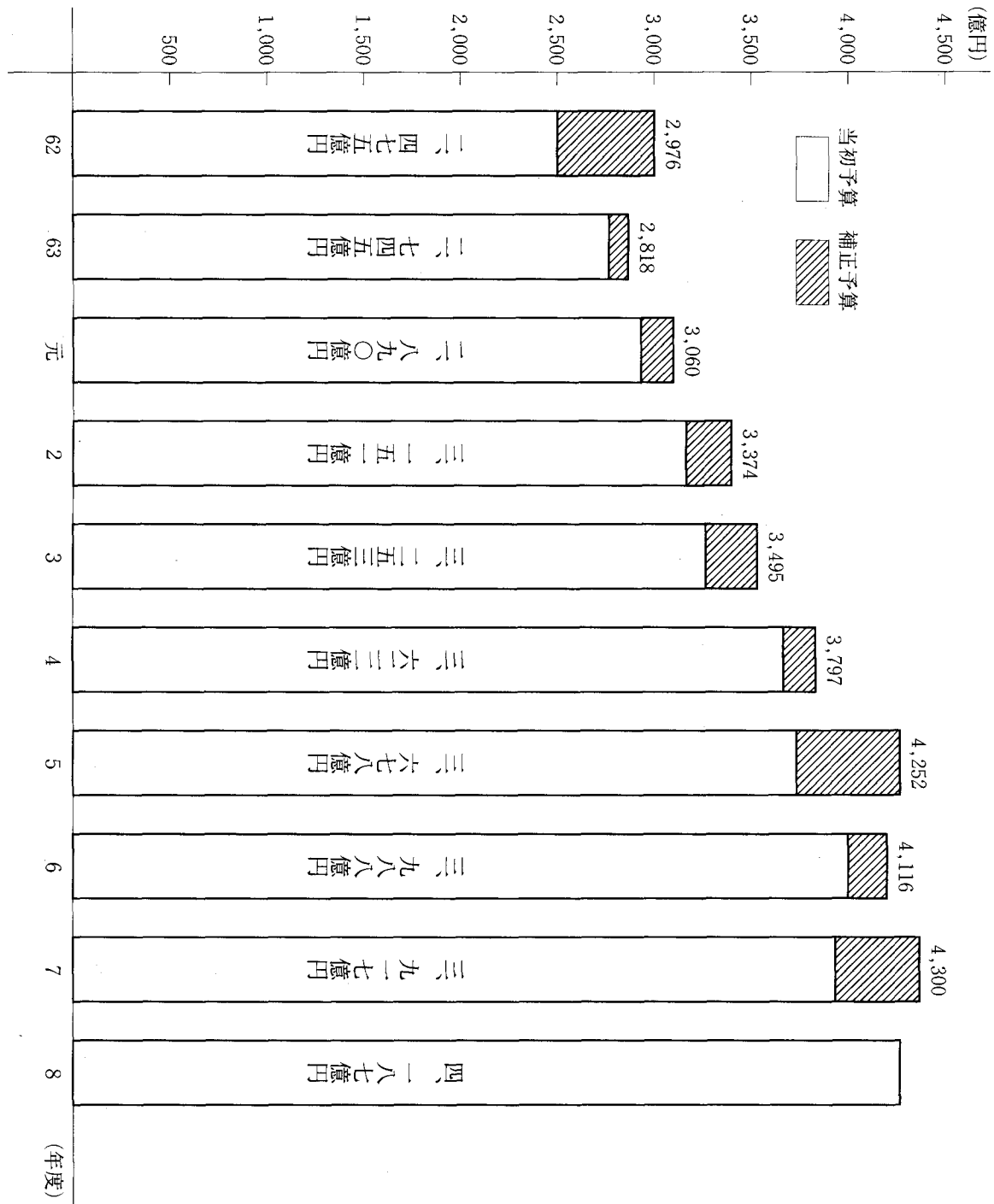
(1) 概 要

平成8年度の当初予算の編成に当たっては、「人と社会と自然が調和し躍進する『公園都市』鳥取県」を目指す新しい総合計画の初年度であることを踏まえ、新規事業に積極的に取り組むこととし、特に、

- ① 人権に配慮した社会と二十一世紀を担う人づくり
- ② 市町村と連携した地域づくり
- ③ 環日本海交流の拠点づくり
- ④ 地域連携の強化と観光の振興
- ⑤ 生涯を安心して健やかに暮らせる社会づくり
- ⑥ 豊かな県土の保全と中山間地域対策
- ⑦ 次代に対応した活力ある産業の振興

の7つの重点項目に積極的に取り組むこととしております。

このような基本方針に基づいて編成した平成8年度的一般会計の総額は、4,187億1,300万円であり、前年度当初予算額3,917億2,700万円に対し、269億8,600万円、6.9%の増、前年度5月補正後予算額4,017億5,623万6千円に対し、169億5,676万4千円、4.2%の増となっております。(第1回参照)



第1図 一般会計予算規模の推移

(2) 主な施策

平成8年度当初予算の主要事業を、県政の重要施策の項目に沿って掲げると、次のとおりであります。

(単位：千円)

重 要 施 策	主 要 事 業	業
<p>I 人権に配慮した社会と21世紀を担う人づくり</p>	<p>人権先進県づくり事業 差別と偏見のない社会をめざす国際人権フォーラムの開催 人権問題を考える親と子のシンポジウム開催事業 世界の女性に学ぶ女性の地位向上事業 女性センター開設準備費 「とっとうりの誇り」創造発信事業 「公園都市」特性強化事業 高等教育機関整備推進費 全日制高等学校運営費 私立学校運営費補助金 環日本海教育交流推進事業 世界に架けよう夢・青春事業 青少年国際セミナー「青少年の翼」事業 養護学校整備費 全国高等学校総合文化祭開催準備費 県立美術館基本計画策定事業 県立武道館(仮称)建設費</p>	<p>1,548 7,577 5,850 10,600 4,125 4,235 6,600 19,498 946,423 2,360,091 9,250 21,673 53,600 1,774,383 134,600 20,675 1,387,200</p>
<p>II 市町村と連携した地域づくり</p>	<p>地方分権推進事業 市町村の魅力ある拠点づくり考えるシンポジウムの開催 中山間地域の魅力ある地域づくりを考える日韓シンポジウムの開催 市町村振興交付金による地域活性化事業への取組みの支援 まち並み形成促進モデル事業 防災まちづくり支援事業 中部定住文化センター(仮称)建設推進費 水ノ山自然ふれあいの里整備事業 農業公園整備推進事業</p>	<p>7,539 7,676 13,393 180,000 7,150 11,000 310,800 1,067,970 186,900</p>

	<p>上淀廃寺歴史公園 (仮称) 整備基本計画策定費、古代日本海交流シンポジウムの開催 58,442</p> <p>みなとさかい交流館 (仮称) 建設事業 1,920,000</p>	
<p>Ⅲ 環日本海交流の拠点づくり</p>	<p>環日本海圏地方政府サミット推進事業 27,428</p> <p>河北省との友好提携十周年を記念した事業の実施 26,243</p> <p>山陰・夢みなと博覧会の開催 4,396,718</p> <p>山陰・夢みなと博覧会「建設パビリオン」出展事業 60,000</p> <p>シンクタンク運営助成事業 79,227</p> <p>環日本海拠点形成情報発信事業 20,640</p> <p>空港国際化促進対策費 69,799</p> <p>日本貿易振興会貿易情報センター設置事業 15,654</p> <p>日本貿易振興会F A Z支援センター設置事業 11,246</p> <p>境港利用促進事業 (境港ポートセールス) 21,038</p> <p>鳥取港振興対策事業 13,673</p> <p>瀋陽・日本産業技術展覧会出展事業 5,300</p> <p>吉林省経済交流推進事業 12,937</p> <p>環日本海教育交流推進事業 9,250</p> <p>世界に架けよう夢・青春事業 21,673</p> <p>フナーリン・アケセス・ゾーン推進事業 1,000,000</p>	
<p>Ⅳ 地域連携の強化と観光の振興</p>	<p>山陰本線他高速化計画調査事業 22,692</p> <p>高速道路整備推進調査事業 105,000</p> <p>情報化計画 (公共ネットワーク整備、庁内LANシステム整備) 事業 55,853</p> <p>韓国観光客誘致促進事業 41,406</p> <p>米子・高知自動車道開通観光キャンペーン事業 27,800</p> <p>米子コンベンションセンター建設推進事業 1,493,538</p> <p>とっとり夢発見ルート整備促進事業 355,446</p> <p>快適森林空間整備事業 12,820</p> <p>新郷土料理・郷土土産品開発支援事業 10,394</p> <p>砂丘博物館 (仮称) 整備推進費 29,036</p> <p>フラワーパーク整備推進事業 2,777,118</p>	

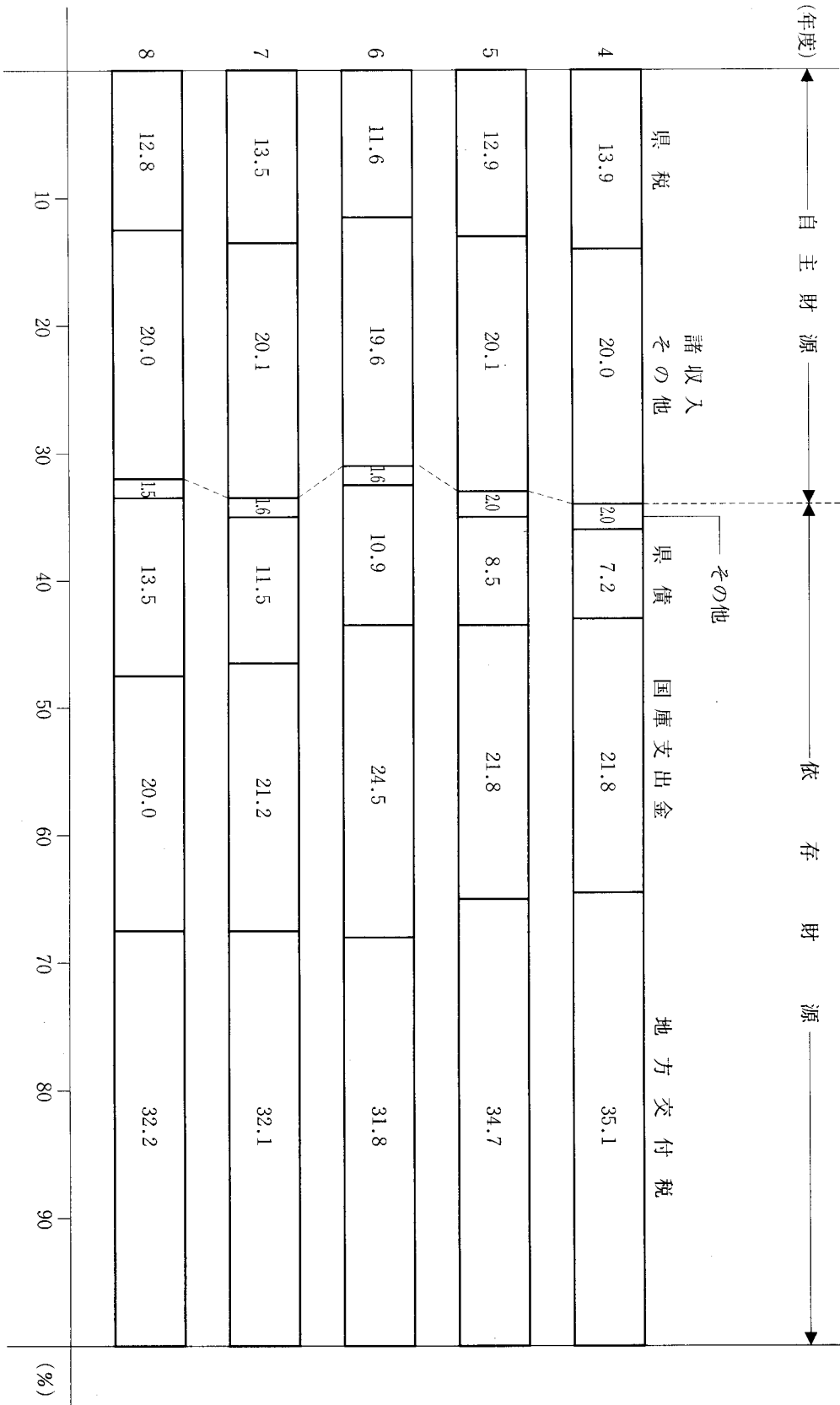
	<p>梨博物館整備推進事業 1,054,391 かに博物館整備推進事業 27,236 燕趙園関連施設整備事業 870,000 環日本海園観光交流促進事業 5,748 上淀庵寺歴史公園 (仮称) 整備基本計画策定費、古代日本海交流シンポジウムの開催 58,442 農業公園整備推進事業 186,900 とっとり出合いの森整備推進事業 1,865,402</p>
<p>V 生涯を安心して健やかに暮らせる社会づくり</p>	<p>福祉人材研修施設等整備事業 23,370 ふれあいのまちづくり推進事業 12,023 在宅福祉事業費補助金 976,129 老人福祉施設整備費補助事業 977,137 特別保育事業 (新規分) 129,936 こどもの国整備事業 9,473 皆成学園整備事業 40,200 特別医療費助成事業 731,775 消防・防災ヘリコプター導入整備事業 27,753 個人住宅耐震診断・改修促進事業 6,770 個人住宅建設資金貸付事業 60,000 交通安全施設整備事業 1,115,507 県立武道館 (仮称) 建設費 1,387,200 防災まちづくり支援事業 11,000</p>
<p>VI 豊かな県土の保全と中山間地域対策</p>	<p>「ローカルアジェンダ21」策定事業 5,985 公共関与処分場安全確保対策事業 5,344 一般廃棄物減量化・再生利用推進事業 6,833 公共事業景観形成推進費 10,368 大山頂上保全対策事業 10,340 うるおいのある村づくり対策事業 154,000 農村環境保全対策事業 1,750 ジゲの井手保全事業 11,400</p>

	<p>新規就農者支援事業 ふるさと農地保全組織育成支援事業 山里担い手育成事業 林業・森林整備担い手育成対策事業 林業労働力確保総合対策事業 林業労働者福祉向上推進事業 社会保険加入促進緊急対策事業 山の幸振興対策事業 県民参加の森林づくり推進事業 とっとり出合いの森整備推進事業 ふれあい牧場整備事業 水ノ山自然ふれあいの里整備事業 快適森林空間整備事業 中山間地域の魅力ある地域づくりを考える日韓シンポジウムの開催</p>	<p>20,000 62,864 8,358 118,020 22,786 3,744 20,474 10,610 9,917 1,865,402 232,268 1,067,970 12,820 13,393</p>
<p>Ⅳ 時代に対応した活力ある産業の振興</p>	<p>フオーリン・アクス・ゾーン推進事業 産業技術センター整備推進事業 高付加価値型産業振興セミナー開催事業 創造的中小企業育成支援事業 単県制度金融に変動金利制の導入 農協系統組織経営健全化特別支援事業 ふれあい農業学園整備事業 水田営農体制強化事業 花壇苗生産供給体制確立事業 果樹産地生産力強化事業 鳥取和牛改良促進事業 ヒラメ人工種苗早期放流施設整備事業 試験船「第一鳥取丸」代船建造事業 日韓水産科学技術協力推進事業 日本貿易振興会貿易情報センター設置事業 日本貿易振興会FAZ支援センター設置事業</p>	<p>1,000,000 51,975 9,500 1,207,150 36,110,722 1,930,000 2,923,820 215,902 11,116 99,600 11,780 97,818 1,305,700 2,574 15,654 11,246</p>

(3) 一般会計歳入予算

自主財源の合計額は1,373億609万余円で、前年度当初予算額に対し4.5%増加し、歳入全体に占める割合は32.8%（前年度33.6%）となっています。（第2図、第1表参照）

第2図 一般会計歳入予算構成比の推移



第1表

平成8年度一般会計歳入予算額

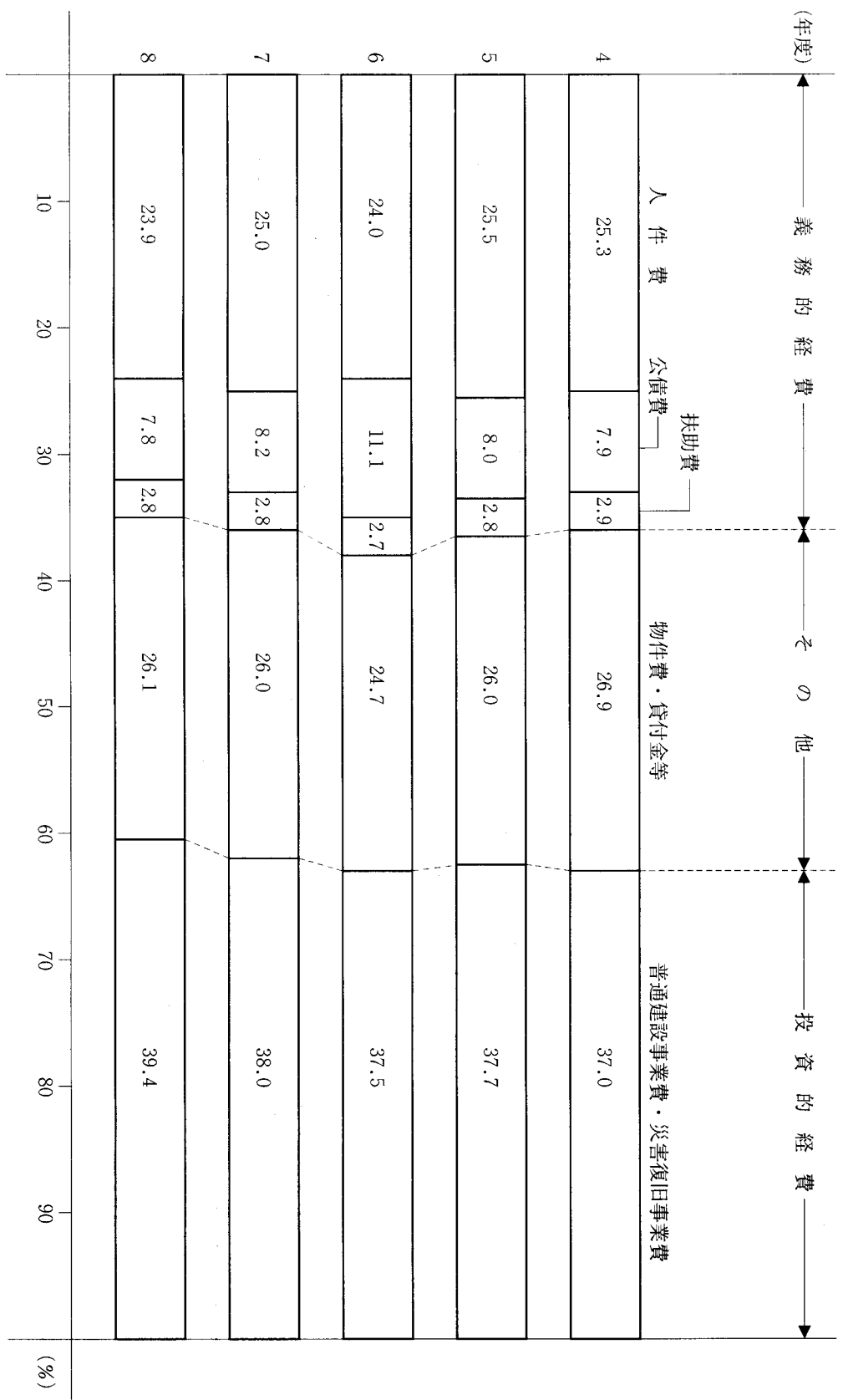
(単位：千円)

区分	平成8年度予算額		平成7年度予算額		5月現計予算額		差引増減額		伸び率(%)	
	当初予算額 (A)	構成比 (%)	当初予算額 (B)	構成比(%)	金額(C)	構成比(%)	(A)-(B)	(A)-(C)	(A) — (B)	(A) — (C)
1 自主財源	137,360,944	32.8	131,406,991	33.6	132,508,511	32.9	5,953,953	4,852,433	104.5	103.7
税	53,536,520	12.8	52,745,123	13.5	52,745,123	13.1	791,397	791,397	101.5	101.5
分担金及び負担金	5,305,411	1.3	5,037,363	1.3	5,076,593	1.3	268,048	228,818	105.3	104.5
使用料及び手数料	6,093,278	1.4	6,106,627	1.6	6,106,627	1.5	△13,349	△13,349	99.8	99.8
財産収入	1,086,145	0.3	2,307,644	0.6	2,357,255	0.6	△1,221,499	△1,271,110	47.1	46.1
寄附金	20,964	0.0	23,245	0.0	23,245	0.0	△2,281	△2,281	90.2	90.2
繰入金	13,376,355	3.2	7,575,083	1.9	8,225,083	2.0	5,801,272	5,151,272	176.6	162.6
繰越金	100,000	0.0	100,000	0.0	100,000	0.0	0	0	100.0	100.0
諸収入	57,842,271	13.8	57,511,906	14.7	57,874,585	14.4	330,365	△32,314	100.6	99.9
2 依存財源	281,352,056	67.2	260,320,009	66.4	269,247,725	67.1	21,032,047	12,104,331	108.1	104.5
国庫支出金	83,882,678	20.0	83,161,309	21.2	85,324,493	21.2	721,369	△1,441,815	100.9	98.3
地方譲与税	5,999,678	1.4	5,957,600	1.5	5,957,600	1.5	42,078	42,078	100.7	100.7
地方交付税	134,720,000	32.2	125,920,000	32.1	131,677,532	32.8	8,800,000	3,042,468	107.0	102.3
交通安全対策特別交付金	263,700	0.1	269,100	0.1	269,100	0.1	△5,400	△5,400	98.0	98.0
県債	56,486,000	13.5	45,012,000	11.5	46,019,000	11.5	11,474,000	10,467,000	125.5	122.7
合 計	418,713,000	100.0	391,727,000	100.0	401,756,236	100.0	26,986,000	16,956,764	106.9	104.2

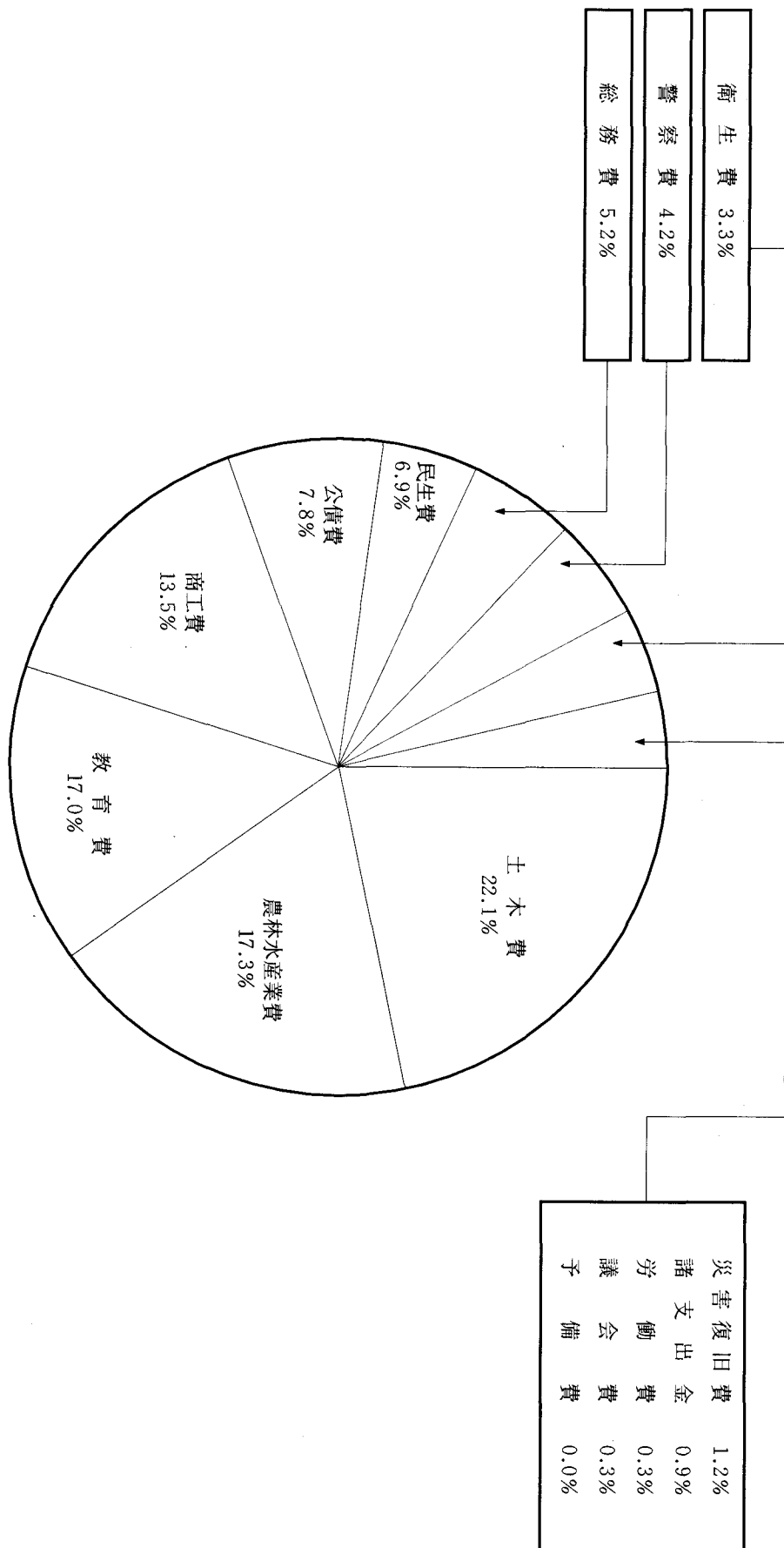
(4) 一般会計歳出予算

平成8年度一般会計歳出予算の状況は次のとおりであります。(第3図、第4図、第2表及び第3表参照)

第3図 一般会計歳出予算性質別構成比の推移



第4図 平成8年度一般会計歳出予算構成図



第2表

平成8年度一般会計歳出予算額

(単位：千円)

区 分	平成8年度予算額		平成7年度予算額		5月現計予算額		差 引 増 減 額		伸 び 率 (%)	
	当初予算額 (A)	構 成 比 (%)	当 初 予 算 額 金 額 (B)	構 成 比 (%)	金 額 (C)	構 成 比 (%)	(A)-(B)	(A)-(C)	(A) — (B)	(A) — (C)
議 會 費	1,138,030	0.3	1,104,157	0.3	1,104,157	0.3	33,873	33,873	103.1	103.1
民 生 費	21,670,071	5.2	22,327,093	5.7	23,991,106	6.0	△657,022	△2,321,035	97.1	90.3
衛 生 費	28,629,868	6.9	26,448,250	6.8	29,145,116	7.3	2,181,618	△515,248	108.2	98.2
勞 働 費	13,779,598	3.3	12,886,352	3.3	13,647,116	3.4	893,246	132,482	106.9	101.0
農 業 費	1,350,169	0.3	1,334,246	0.3	1,337,346	0.3	15,923	12,823	101.2	101.0
商 工 業 費	72,561,765	17.3	63,646,509	16.2	64,814,372	16.1	8,915,256	7,747,393	114.0	112.0
土 木 費	56,417,846	13.5	47,217,410	12.1	48,797,484	12.1	9,200,436	7,620,362	119.5	115.6
警 察 費	92,456,680	22.1	89,506,352	22.8	90,856,255	22.6	2,950,328	1,600,425	103.3	101.8
教 育 費	17,680,589	4.2	16,490,339	4.3	17,148,027	4.3	1,190,250	532,562	107.2	103.1
災 害 復 舊 費	71,167,835	17.0	68,744,423	17.5	68,893,388	17.1	2,423,412	2,274,447	103.5	103.3
公 債 費	5,166,690	1.2	5,451,109	1.4	5,451,109	1.4	△284,419	△284,419	94.8	94.8
予 備 費	32,806,809	7.8	32,101,829	8.2	32,101,829	8.0	704,980	704,980	102.2	102.2
計	3,737,050	0.9	4,318,931	1.1	4,318,931	1.1	△581,881	△581,881	86.5	86.5
合 計	150,000	0.0	150,000	0.0	150,000	0.0	0	0	100.0	100.0
	418,713,000	100.0	391,727,000	100.0	401,756,236	100.0	26,986,000	16,956,764	106.9	104.2

(5) 特別会計歳入歳出予算

現在、14の特別会計を設けており、その予算の状況は次のとおりであります。

第4表

平成8年度特別会計予算額

(単位：千円)

会 計 名	平成8年度	平成7年度		比 較	伸 び 率 (%)		概 要 説 明
	当初予算額 (A)	当初予算額 (B)	5月補正 予 算 額		(A) / (B)	(A) / (C)	
鳥取県用品調達等集中管理事業特別会計	1,157,121	1,054,376		102,745	109.7	109.7	庁用物品調達、庁用自動車管理、電話・文書等の集中管理
鳥 取 県 収 入 証 紙 特 別 会 計	4,882,817	4,706,837		175,980	103.7	103.7	収入証紙による収入事務の円滑化
鳥取県母子寡婦福祉資金貸付事業特別会計	204,796	204,588		208	100.1	100.1	母子寡婦福祉資金貸付
鳥取県中小企業近代化資金助成事業特別会計	2,745,253	2,295,281	174,300	449,972	119.6	119.6	中小企業近代化資金貸付
鳥取県農業改良資金助成事業特別会計	417,125	438,643		△21,518	95.1	68.1	農業改良資金貸付
鳥取県林業改善資金助成事業特別会計	102,330	102,320		10	100.0	100.0	林業改善資金貸付
鳥 取 県 営 林 事 業 特 別 会 計	413,573	394,195		19,378	104.9	104.9	森林資源を培養し、国土の保全と果有財産の造成
鳥取県県営境港水産施設事業特別会計	415,671	374,813		40,858	110.9	110.9	県営境港魚市場、水産会館の維持運営
鳥取県沿岸漁業改善資金助成事業特別会計	101,578	101,570		8	100.0	100.0	沿岸漁業改善資金貸付
鳥取県天神川流域下水道事業特別会計	2,373,023	2,284,185	193,000	88,838	103.9	95.8	天神川流域下水道の建設事業及び管理運営
鳥 取 県 港 湾 整 備 事 業 特 別 会 計	618,748	428,714		190,034	144.3	144.3	鳥取港の建設事業及び管理運営
鳥取県県立学校農業実習特別会計	135,482	115,975		19,507	116.8	116.8	高等学校農業課程における実習教育
鳥取県県立学校水産実習船実習特別会計	281,261	244,316		36,945	115.1	115.1	境水産高等学校における漁業実習教育
中海地区新産業都市建設協議会特別会計	4,100	0	367,300	4,100	皆増	皆増	中海地区新産業都市建設協議会の開催運営(鳥取県と隔年ごとに予算計上)
合 計	13,852,878	12,745,813		1,107,065	108.7	105.6	

3 平成7年度財政運営の状況について

(1) 補正予算の状況

前回の公表の後、次のとおり補正を行い、平成7年度の最終予算額は、4,299億5,227万余円となりました。

(単位：千円)

区 分	補 正 額	補 正 の 主 な 内 容	
9月補正予算(定例)	33,267,734	経済対策事業 (うち公共事業 ～うち一般事業 韓国における鳥取県PR公告事業 空港国際化促進対策費 心身障害者扶養共済事業費 自立相談援助ホーム整備費補助金 緊急地震対策事業費 フォーリン・アケセス・ゾーン推進事業費 首都圏観光客誘致促進事業費 マイワン資源減少緊急対策事業費 マイワン魚群一斉共同調査事業費 高速道路整備促進事業費 既存建築物耐震診断・改修促進事業費 交通安全施設整備費 県立学校耐震診断調査費	26,150,639 21,318,203 4,832,436 19,700 18,107 27,630 9,171 55,027 732,968 12,000 1,520 13,740 34,500 5,246 74,789 27,500
12月補正予算(定例)	4,307,973	公共事業 ふるさと市町村圏基金補助金 老人福祉施設整備費補助事業 震度情報ネットワークシステム整備事業費 地域産業情報化事業 山陰夢みなど博覧会ふるさとパーク企画設計業務 美術作品購入費	3,522,915 50,000 42,264 103,913 73,146 18,380 140,000

2月補正予算 (定例)	△11,906,672	公共事業 投資不動産資金の繰上償還 県立公共施設等建設基金費 智頭急行㈱運営助成補助金 鳥取県信用保証協会出捐金 商工制度金融 産業教育振興費 △4,163,242 1,422,200 3,000,000 114,953 260,730 △5,244,748 30,000
3月補正予算 (専決)	2,527,000	減債基金積立金 2,527,000
最 終 予 算 額	429,952,271	

第5表

平成7年度予算の経緯

歳入

(単位：千円)

科 目	当 初 予 算	5月補正予算 (定例)	9月補正予算 (定例)	12月補正予算 (定例)	2月補正予算 (定例)	3月補正予算 (専決)	最 終 予 算
1 県 税	52,745,123				1,215,463		53,960,586
2 地 方 議 与 税	5,957,600						5,957,600
3 地 方 交 付 税	125,920,000	5,757,532	1,915,955	1,051,747	916,977		135,562,211
4 交通安全対策特別交付金	269,100						269,100
5 分担金及び負担金	5,037,363	39,230	1,500,659	19,507	21,341		6,618,100
6 使用料及び手数料	6,106,627		1,159		△134,147		5,973,639
7 国 庫 支 出 金	83,161,309	2,163,184	15,695,104	884,705	△3,150,581		98,753,721
8 財 産 収 入 金	2,307,644	49,611			△32,054		2,325,201
9 寄 附 金	23,245				△7,588		15,657
10 繰 入 金	7,575,083	650,000		140,000	△5,841,010	△1,750,000	774,073
11 繰 越 金	100,000		1,339,235				1,439,235
12 諸 収 入 債	57,511,906	362,679	3,182,622	54,014	△4,799,073		56,312,148
13 県 入 債	45,012,000	1,007,000	9,633,000	2,158,000	△96,000	4,277,000	61,991,000
補 正 後 予 算 額	391,727,000	10,029,236	33,267,734	4,307,973	△11,906,672	2,527,000	429,952,271
		401,756,236	435,023,970	439,331,943	427,425,271	429,952,271	429,952,271

(単位：千円)

歳 出

科 目	当 初 予 算	5月補正予算 (定 例)	9月補正予算 (定 例)	12月補正予算 (定 例)	2月補正予算 (定 例)	3月補正予算 (専 決)	最 終 予 算
1 議 会 費	1,104,157	1,664,013	304,307	165,913	△20,622	2,527,000	1,083,535
2 総 務 費	22,327,093	1,664,013	304,307	165,913	2,753,665	2,527,000	29,741,991
3 民 生 費	26,448,250	2,696,866	69,577	65,349	△397,840		28,882,202
4 衛 生 費	12,886,352	760,764	63,150	37,070	△1,229,666		12,517,670
5 労 働 費	1,334,246	3,100			△82,668		1,254,678
6 農 林 水 産 業 費	63,646,509	1,167,863	14,930,352	671,574	△2,314,062		78,102,236
7 商 工 費	47,217,410	1,580,074	1,651,137	73,146	△4,831,070		45,690,697
8 土 木 費	89,506,352	1,349,903	15,512,343	3,133,627	△1,041,412		108,460,813
9 警 察 費	16,490,339	657,688	128,493	19,054	201,322		17,496,896
10 教 育 費	68,744,423	148,965	608,375	142,240	△839,926		68,804,077
11 災 害 復 旧 費	5,451,109				△3,422,404		2,028,705
12 公 債 費	32,101,829				△571,504		31,530,325
13 諸 支 出 金	4,318,931				△110,485		4,208,446
14 子 備 費	150,000						150,000
補 正 後 予 算 額	391,727,000	10,029,236	33,267,734	4,307,973	△11,906,672	2,527,000	429,952,271
		401,756,236	435,023,970	439,331,943	427,425,271	429,952,271	429,952,271

(2) 平成7年度予算の収入及び支出の概要について

ア 一般会計について

平成8年3月31日現在における平成7年度一般会計の収支の状況は、次のとおりであります。

収入については、予算4,547億8,518万余円(繰越事業費を含む。)に対し、収入済額は3,645億6,833万余円となり、収入率は80.2パーセントで、前年同期を3.9ポイント下回っております。(第6表参照)

科目別に見ますと、100パーセント収入済となっているのは、地方交付税、寄附金及び繰越金で、その他の科目については、いずれも予算額を下回っておりますが、出納整理期間中(平成8年4月・5月)には、収入される見込みであります。

一方、支出については、予算額4,547億8,518万余円(繰越事業費を含む。)に対し、支出済額は3,624億5,901万余円となり、執行率は79.7パーセントで、前年同期を2.3ポイント下回っております。(第6表参照)

予算残額923億2,617万余円については、平成8年度へ繰り越す、繰越明許費295億2,216万余円、継続費の遞次繰越16億2,641万余円、事故繰越1億5,156万余円のほか事務的経費の節減に係るもの等を除き、出納閉鎖日(平成8年5月31日)までには、支出が完了するものであります。

第6表

平成7年度一般会計収入支出状況調 (平成8年3月31日現在)

(単位：円)

収		入			支			出	
科 目	予 算 額	収 入 済 額	収入済の割合	科 目	予 算 額	支 出 済 額	支出済の割合		
県 税	53,960,586,000	50,762,618,860	94.1%	議 会 費	1,083,535,000	1,062,248,917	98.0%		
地 方 譲 与 税	5,957,600,000	5,765,616,000	96.8	総 務 費	29,910,151,093	19,304,934,694	64.5		
地 方 交 付 税	135,562,211,000	135,637,654,000	100.1	民 生 費	29,651,637,400	27,332,694,966	92.2		
交通安全対策特別交付金	269,100,000	261,342,000	97.1	衛 生 費	13,186,735,000	11,165,448,755	84.7		
分 担 金 及 び 負 担 金	7,339,415,200	3,441,977,468	46.9	農 業 費	1,254,678,000	1,178,920,010	94.0		
使 用 料 及 び 手 数 料	5,973,639,000	5,398,668,007	90.4	林 業 費	90,498,612,000	62,228,060,390	68.8		
国 庫 支 出 金	110,952,905,000	94,939,193,001	85.6	工 業 費	45,694,735,000	44,483,441,740	97.3		
財 産 附 属 入 金	2,325,201,000	1,886,848,285	81.1	土 木 費	118,508,618,800	80,579,333,772	68.0		
寄 附 入 金	15,657,000	85,856,000	548.4	警 察 費	17,538,285,000	16,041,699,845	91.5		
繰 上 入 金	774,073,000	550,241,697	71.1	教 育 費	68,954,132,000	61,960,352,305	89.9		
繰 上 収 入 金	6,139,863,700	6,139,863,823	100.0	災 害 復 旧 費	2,730,795,000	1,895,473,710	69.4		
諸 収 入 債	56,824,938,000	53,999,451,246	95.0	公 債 支 出 金	31,530,325,000	31,066,178,666	98.5		
県	68,690,000,000	5,699,000,000	8.3	諸 予 備 費	4,208,446,000	4,160,227,996	98.9		
合 計	454,785,188,900	364,568,330,387	80.2	合 計	454,785,188,900	362,459,015,766	79.7		

(前年度からの繰越分を含む。)

イ 特別会計について

平成8年3月31日現在における鳥取県用品調達等集中管理事業特別会計ほか12の特別会計の収支状況は、第7表のとおりであります。このうち、支出済額が収入済額を上回っているものがありますが、これは事業収入等の収入時期の関係によるもので、出納閉鎖日（平成8年5月31日）までには、収入される見込みであります。

第7表

平成7年度特別会計収入支出状況調（平成8年3月31日現在）

(単位：円)

会 計 名	予 算 額	収 入 済 額	収入済の割合 %	支 出 済 額	支出済の割合 %
鳥取県用品調達等集中管理事業特別会計	1,048,469,000	777,263,555	74.1	727,070,131	69.3
鳥取県収入証紙特別会計	4,809,591,000	4,832,144,190	100.5	3,906,063,567	81.2
鳥取県中小企業近代化資金助成事業特別会計	1,633,053,000	1,830,923,170	112.1	1,308,719,545	80.1
鳥取県農業改良資金助成事業特別会計	398,099,000	418,684,935	105.2	295,418,983	74.2
鳥取県営営林事業特別会計	425,563,000	55,558,951	13.1	333,103,306	78.3
鳥取県営境港水産施設事業特別会計	618,519,000	264,931,977	42.8	375,196,799	60.7
鳥取県立学校農業実習特別会計	115,975,000	151,201,536	130.4	99,901,124	86.1
鳥取県立学校水産実習船実習特別会計	236,881,000	216,600,882	91.4	235,011,174	99.2
鳥取県林業改善資金助成事業特別会計	88,129,000	110,179,380	125.0	85,809,000	97.4
鳥取県沿岸漁業改善資金助成事業特別会計	101,683,000	102,394,329	100.7	92,359,000	90.8
鳥取県天神川流域下水道事業特別会計	2,588,818,000	2,002,636,090	77.4	2,191,459,625	84.7
鳥取県港湾整備事業特別会計	342,456,000	276,691,191	80.8	277,809,732	81.1
鳥取県母子寡婦福祉資金貸付事業特別会計	204,588,000	228,527,136	111.7	126,235,125	61.7
合 計	12,611,824,000	11,267,737,322	89.3	10,054,157,111	79.7

4 県民の県税負担状況について

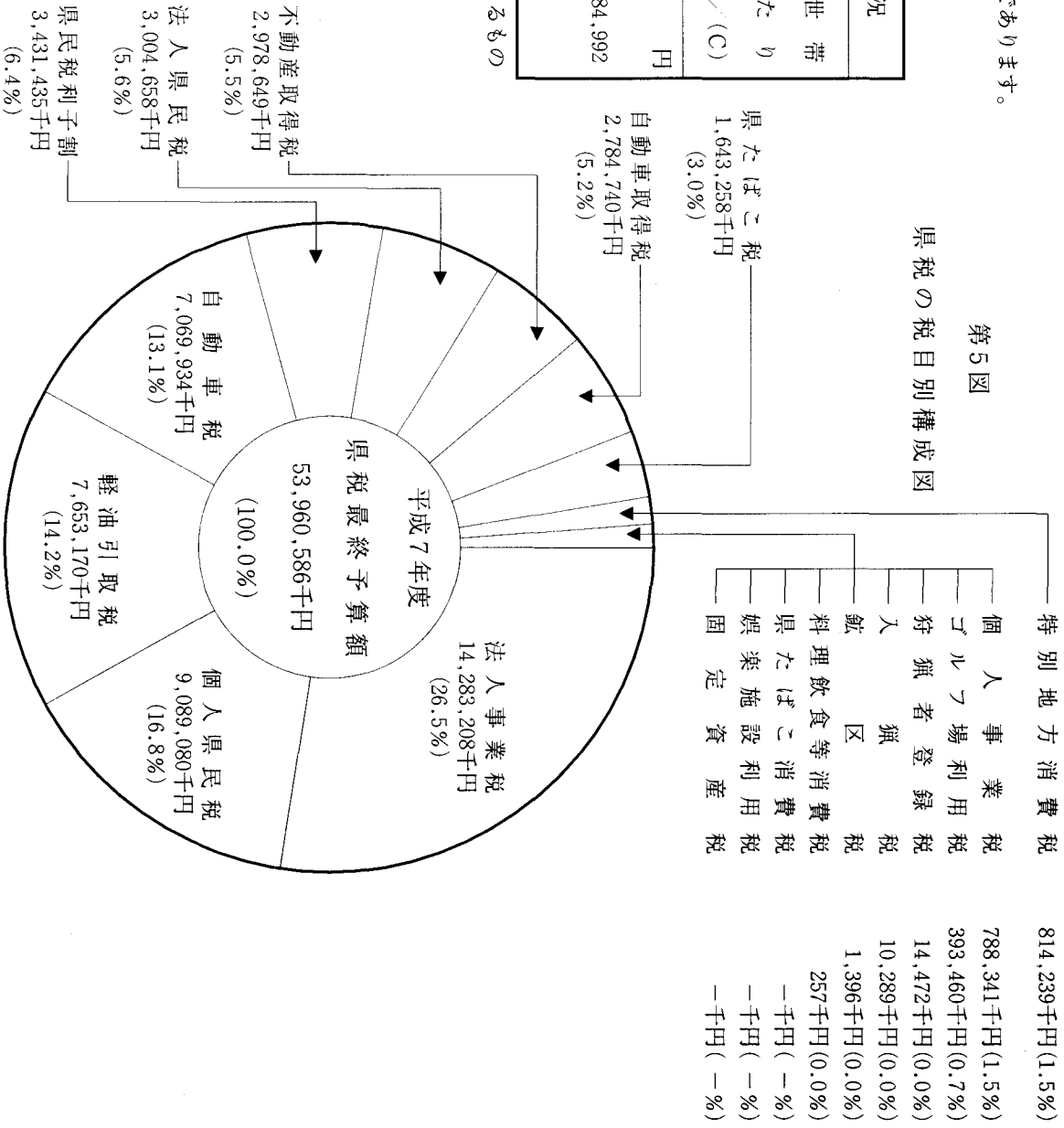
県税の負担状況は、第5図及び第8表から第10表のとおりであります。

第8表 県民の県税負担状況

県税最終 予 算 額 (A)	鳥取県人口 (B)	同世帯数 (C)	県税負担状況	
			人口1人 当 た り (A)÷(B)	1世帯 当 た り (A)÷(C)
千円 53,960,586	人 614,954	世帯 189,341	円 87,747	円 284,992

(注) 人口及び世帯数は平成7年実施の国勢調査(速報値)によるもの

第5図 県税の税目別構成図



第9表

平成7年度最終予算における県税負担状況

税目	区分	最終予算額	左の構成比	納税義務者数	納税義務者1人当たり税額	
		(A)			(B)	(A) / (C)
普通税	税	43,512,130	80.6			円
(1) 県民	個人	15,525,173	28.8	267,242人	34,011	
	個人	9,089,080	16.8	12,391法人	242,487	
	個人	3,004,658	5.6	107法人	32,069,486	
(2) 事業	個人	15,071,549	28.0			
	個人	788,341	1.5	6,003人	131,325	
	個人	14,283,208	26.5	10,858法人	1,315,455	
(3) 不動産	取得	2,978,649	5.5	11,398人	261,331	
(4) 県民	たばこ	1,643,258	3.0	5人	328,651,600	
(5) ゴルフ	場利用	393,460	0.7	16施設	24,591,250	
(6) 特別	地方消費	814,239	1.5	5,123施設	158,938	
(7) 自動車	登録	7,069,934	13.1	210,390台	33,604	
(8) 自動車	区	1,396	0.0	33銃区	42,303	
(9) 狩猟	者登録	14,472	0.0	1,664人	8,697	
(10) 自動車	取得	10,448,199	19.4	—	—	
(1) 自動車	取得	2,784,740	5.2	41,977台	66,340	
(2) 軽油	引取	7,653,170	14.2	125事業所	61,225,360	
(3) 入猟	税	10,289	0.0	1,664人	6,183	
旧法による	税	257	0.0			
(1) 県民	たばこ	—	—			
(2) 娯楽	施設利用	—	—			
(3) 料理	飲食等	257	0.0			
合	計	53,960,586	100.0			

第10表

平成7年度県税調定収入状況

(平成8年3月31日現在)

税目	区分	最終予算額	調定額 (A)	収入済額 (B)	差引未納額 (A)-(B)	収入割合 (B)/(A)
		千円	千円	千円	千円	%
普通税	税	43,512,130	44,382,210	41,871,131	2,511,079	94.3
(1) 県民	税	15,525,173	15,844,505	14,308,234	1,536,271	90.3
個人	税	9,089,080	9,407,652	7,949,047	1,458,605	84.5
法人	税	3,004,658	3,022,723	2,945,067	77,656	97.4
法人	税	3,431,435	3,414,130	3,414,120	10	100.0
(2) 事業	税	15,071,549	15,398,383	15,015,671	382,712	97.5
個人	税	788,341	807,641	777,222	30,419	96.2
法人	税	14,283,208	14,590,742	14,238,449	352,293	97.6
(3) 不動産	税	2,978,649	3,122,793	2,785,822	336,971	89.2
取得	税	1,643,258	1,648,791	1,524,869	123,922	92.5
たばこ	税	393,460	391,446	391,446	0	100.0
(4) ゴルフ	税	814,239	856,100	767,271	88,829	89.6
特別	税	7,069,934	7,104,306	7,061,932	42,374	99.4
(5) 自動車	税	1,396	1,396	1,396	0	100.0
(6) 自動車	税	14,472	14,490	14,490	0	100.0
(7) 自動車	税	—	—	—	—	—
(8) 自動車	税	10,448,199	10,000,287	8,891,255	1,109,032	88.9
(9) 自動車	税	2,784,740	2,337,034	2,337,034	0	100.0
(10) 自動車	税	7,653,170	7,652,949	6,543,917	1,109,032	85.5
(1) 軽油	税	10,289	10,304	10,304	0	100.0
(2) 軽油	税	257	968	233	735	24.1
(3) 軽油	税	—	—	—	—	—
(1) 県民	税	—	—	—	—	—
(2) 県民	税	—	—	—	—	—
(3) 県民	税	257	968	233	735	24.1
合計		53,960,586	54,383,465	50,762,619	3,620,846	93.3

5 県債及び一時借入金について

(1) 県債について

平成7年度における県債の状況は、次のとおりであります。

県 債 現 在 額 調

(単位：千円)

区 分	6年度末現債額 (A)	7年度中増減額		7年度末現債額 (A)+(B)-(C)	(B)の資金内訳		
		借入額(B)	償還額(C)		政府資金	市中銀行	その他
一般会計債	274,363,718	59,543,000	18,136,409	315,770,309	17,070,000	40,358,000	2,115,000
1 普通債	261,961,419	58,948,000	16,099,833	304,809,586	16,475,000	40,358,000	2,115,000
士 林 水 木	185,724,953	40,058,000	10,249,556	215,533,397	13,147,000	25,685,000	1,226,000
農 林 水 産	32,777,857	15,309,000	2,340,787	45,746,070	3,328,000	11,108,000	873,000
教 育	11,392,821	338,000	929,052	10,801,769		322,000	16,000
公 営 住 宅	9,782,542		650,297	9,132,245			
民 生	2,309,701		180,499	2,129,202			
衛 生の	1,444,404	159,000	125,870	1,477,534		159,000	
その他	18,529,141	3,084,000	1,623,772	19,989,369		3,084,000	
2 災害復旧債	12,402,299	595,000	2,036,576	10,960,723	595,000		
土 林 水 産	11,216,730	573,000	1,960,826	9,828,904	573,000		
豊 林 水 産	1,185,569	22,000	75,750	1,131,819	22,000		
特別会計債	12,575,921	371,533	1,017,176	11,930,278	187,000	36,000	148,533
母子寡婦福祉資金貸付事業	515,208			515,208			

中小企業高度化資金貸付事業	5,048,809		659,750	4,389,059				
農業改良資金貸付事業	37,333		134	62,732				25,533
公有林整備事業	1,794,352		14,756	1,838,596				59,000
境港水産施設事業	856,055		80,023	783,032		3,000		4,000
天神川流域下水道事業	2,638,007		80,738	2,771,269		154,000		60,000
港湾整備事業	1,424,157		66,025	1,388,132		30,000		
地域開発事業	262,000		115,750	182,250				36,000
計	286,939,639		19,153,585	327,700,587		17,257,000		2,263,533

(2) 一時借入金について

平成7年度下半期における財政調整のための一時借入金及び当座預金勘定による借越は、次のとおりであります。

ア 一時借入金


借入年月日	返済年月日	借入日数	借入金額	借入利率	支払利子額	備考
8.3.15	8.3.31	17	10,000,000,000 円	0.7 %	3,260,273 円	
計			10,000,000,000		3,260,273	

イ 当座預金勘定による借越
なし

6 公有財産について

平成8年3月31日現在における公有財産は、次のとおりであります。

土地	40,630,640.11㎡
建物	1,234,273.24㎡
立木	1,080,826.91㎡
船舶	3隻



地方公営企業法（昭和27年法律第292号）第40条の2第1項の規定に基づき、平成7年度後期における鳥取県営企業の業務状況を次のとおり公表する。

平成8年5月31日

鳥取県知事 西 尾 邑 次

目 次

1 ま え が き	30
2 事 業 の 概 況	30
3 経 理 の 状 況	30
4 結 び	30

1 まえがき

これは、鳥取県営企業の平成7年度後期(平成7年10月1日から平成8年3月31日まで)における業務状況について公表するものであります。

2 事業の概況

(1) 県営企業の概況

鳥取県の産業経済の発展を図り、もって県民の福祉の増進に寄与することを目的として、県営企業として3事業を実施しています。

県営企業の概要図は、第1図のとおりであります。

(2) 電気事業

現在稼動中の発電所は6か所ですが、これら発電所の運営に当たっては、常に発電施設の維持管理に万全を期するとともに、ダムの機能を最大限に発揮させるなど効率的運用に努め、目標供給電力量の達成に努力いたしました。本年度は夏から秋にかけて少雨であったため目標に対し93.2%の実績となりました。

また、発電所の新規開発につきましては、平成7年3月から若桜町中原地内で加地発電所の建設に着手しており、平成8年度中に完成予定です。その他3地点について開発のための調査を実施いたしました。

(3) 工業用水道事業

この事業は、日野郡日南町菅沢地区に建設された菅沢ダムに水源を求め、米子市八幡地区において取水し、米子市、境港市及び日吉津村の工業団地に工業用水を供給しているものであります。

平成8年3月末における契約給水量は、96事業所で日量55,200m³であります。なお、米子市石州府工業団地への進出企業に対し、新たに工業用水の供給を行うため、平成5年度から建設工事を行ない、平成7年10月から給水を開始しておりますが、平成7年度末で工事を完了いたしました。また、平成5年度から鳥取市における立地企業の工業用水の需要に対応するため、鳥取地区工業用水道事業に着手しており、平成7年度は浄水場の建設等を行っております。

(4) 埋立事業

本年度、境港外港竹内地区埋立地については、F A Z倉庫用地として約30千m²、

港湾施設用地として約10千m²、環日本海交流館(仮称)用地として約11千m²等を売却し、昭和地区埋立地においては、港湾及び漁港施設用地として約170千m²を売却しております。

また、「山陰・夢みなと博覧会」に出席する「温泉館」の基本設計委託を行っております。

3 経理の状況

(1) 電気事業

本年度の電力料金収入は22億4,099万余円で、目標に対し98.0%、4,607万余円の減収となりましたが、濁水準備引当金の取崩し及び経費の節減等に努めた結果、2億8,908万余円の純利益を生じました。

本年度の決算は、第2表及び第3表のとおりであります。

(2) 工業用水道事業

本年度の給水料金収入は、3億4,499万余円で、前年度と比べて1,134万余円の増収になりました。

本年度の決算は、第4表及び第5表のとおりであります。

(3) 埋立事業

境港外港竹内地区及び昭和地区の埋立地の売却により、58億4,547万余円の収入となりました。

本年度の決算は、第6表及び第7表のとおりであります。

4 結 び

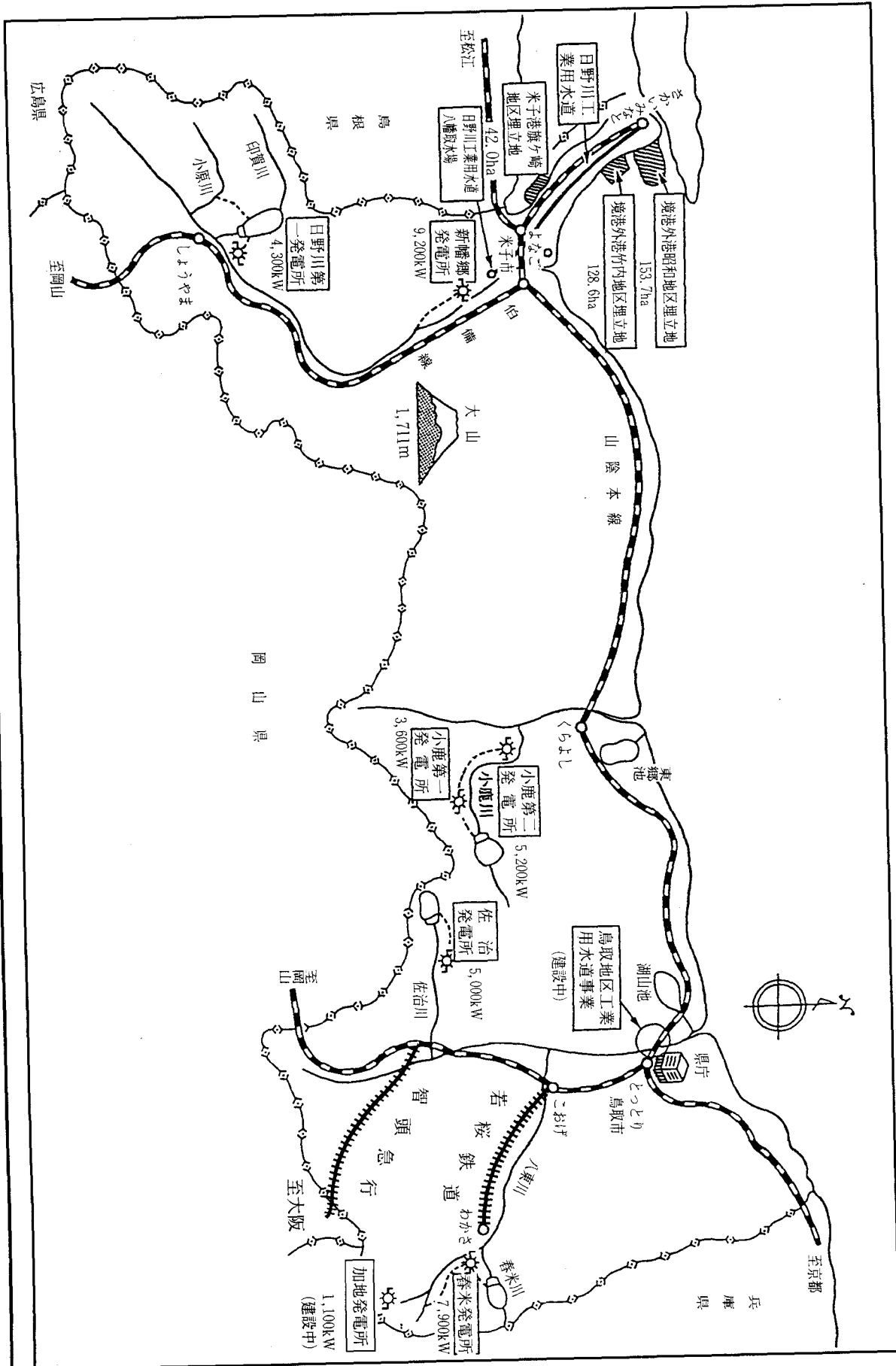
平成7年度後期の業務状況は以上のとおりであります。今後さらに県営企業の経済性を発揮するとともに、本県産業の発展と県民の福祉の向上に寄与したいと考えておりますので、県民の皆様の一層の御協力をお願いいたします。

第1表 平成7年度後期発電実績表

区 分	10月	11月	12月	1月	2月	3月	後期計	年度計
目標供給電力量(MWh)	9,880	10,168	12,655	12,326	13,757	20,437	79,223	159,085
実績供給電力量(MWh)	3,395	3,015	7,794	14,481	11,332	19,446	59,463	148,335
実 績 率 (%)	34.4	29.7	61.6	117.5	82.4	95.2	75.1	93.2

第1図

県営企業概要図



第2表

平成7年度鳥取県営電気事業損益計算書

(平成7年4月1日から平成8年3月31日まで)

(単位:円)

区 分	金 額	
1 営 業 収 益		
(1) 電 力 料	2,212,056,168	
(2) 営 業 雑 収 益	587,670	2,212,643,838
2 営 業 費 用		
(1) 水 力 発 電 費	1,110,020,355	
(2) 送 電 費	2,330,294	
(3) 一 般 管 理 費	280,097,044	1,392,447,693
営 業 利 益		820,196,145
3 営 業 外 収 益		
(1) 受 取 利 息	26,863,820	
(2) 利 子 補 給 金	93,606,400	
(3) 雑 収 益	889,468	121,359,688
4 営 業 外 費 用		
(1) 支 払 利 息	652,246,513	
(2) 雑 損 失	222,234	652,468,747
経 常 利 益		289,087,086
当 年 度 純 利 益		289,087,086
前 年 度 繰 越 利 益 剰 余 金		0
当 年 度 未 処 分 利 益 剰 余 金		289,087,086

第3表

平成7年度鳥取県営電気事業貸借対照表
(平成8年3月31日)

(単位：円)

区 分	金 額		
資 産 の 部			
1 固 定 資 産			
(1) 有 形 固 定 資 産			
イ 水 力 発 電 設 備	17,759,522,862		
減 価 償 却 累 計 額	4,738,355,592		
共 有 者 持 分 額	155,157,081	12,866,010,189	
ロ 送 電 設 備	26,350,220		
減 価 償 却 累 計 額	24,828,699	1,521,521	
ハ 業 務 設 備	11,952,734		
減 価 償 却 累 計 額	5,918,445	6,034,289	
ニ 事 業 外 固 定 資 産	6,082,608		
減 価 償 却 累 計 額	2,727,595	3,355,013	
ホ 建 設 仮 勘 定		1,002,411,480	
ヘ 建 設 準 備 勘 定		113,580,630	
有 形 固 定 資 産 合 計			13,992,913,122
(2) 無 形 固 定 資 産			
イ ダ ム 使 用 権		54,441,245	
ロ 水 利 権		202,048,916	
ハ 電 話 加 入 権		1,744,037	
ニ 庁 舎 利 用 権		5,180,000	
無 形 固 定 資 産 合 計			263,414,198
固 定 資 産 合 計			14,256,327,320
2 流 動 資 産			
(1) 現 金 預 金			2,544,508,405
(2) 未 収 金			229,185,234
(3) そ の 他 流 動 資 産			835,000
流 動 資 産 合 計			2,774,528,639
資 産 合 計			17,030,855,959
負 債 の 部			
3 固 定 負 債			
(1) 引 当 金			236,183,309
固 定 負 債 合 計			236,183,309
4 流 動 負 債			
(1) 未 払 金			26,819,500

区 分	金		額
(2) 未 払 費 用			95,568,009
(3) 預 り 金			8,006,937
(4) その他流動負債			835,000
流動負債合計			131,229,446
負債合計			367,412,755
資 本 の 部			
5 資 本 金			
(1) 自己資本金			3,165,851,577
(2) 借入資本金			
イ 企 業 債	11,686,334,007		
借入資本金合計		11,686,334,007	
資本金合計			14,852,185,584
6 剰 余 金			
(1) 資本剰余金			
イ 国 庫 補 助 金	672,982,164		
ロ 受 贈 財 産 評 価 額	623,343		
ハ その他資本剰余金	9,565,027		
資本剰余金合計		683,170,534	
(2) 利益剰余金			
イ 開 発 改 良 積 立 金	724,000,000		
ロ 特 別 積 立 金	115,000,000		
ハ 当年度未処分利益剰余金	289,087,086		
利益剰余金合計		1,128,087,086	
剰余金合計			1,811,257,620
資本合計			16,663,443,204
負債資本合計			17,030,855,959

第4表

平成7年度鳥取県営工業用水道事業損益計算書

(平成7年4月1日から平成8年3月31日まで)

(単位:円)

区 分	金		額
1 営 業 収 益			
(1) 給 水 収 益	333,576,959		
(2) そ の 他 の 営 業 収 益	201,120	333,778,079	
2 営 業 費 用			
(1) 業 務 費	213,609,118		
(2) 総 係 費	30,277,918		
(3) 減 価 償 却 費	72,038,265		
(4) 資 産 減 耗 費	613,443	316,538,744	
営 業 利 益			17,239,335
3 営 業 外 収 益			
(1) 受 取 利 息 及 び 配 当 金	2,003,146		
(2) 雑 収 益	3,653,992	5,657,138	
4 営 業 外 費 用			
(1) 支 払 利 息 及 び 企 業 債 取 扱 諸 費	45,708,892	45,708,892	△ 40,051,754
経 常 損 失			22,812,419
当 年 度 純 損 失			22,812,419
前 年 度 繰 越 利 益 剰 余 金			291,262,136
当 年 度 未 処 分 利 益 剰 余 金			268,449,717

第5表

平成7年度鳥取県営工業用水道事業貸借対照表

(平成8年3月31日)

(単位：円)

区 分	金 額	
資 産 の 部		
1 固 定 資 産		
(1) 有 形 固 定 資 産		
イ 土 地		116,004,679
ロ 建 物	165,520,068	
減 価 償 却 累 計 額	28,444,630	137,075,438
ハ 構 築 物	3,867,147,677	
減 価 償 却 累 計 額	787,044,626	3,080,103,051
ニ 機 械 及 び 装 置	497,853,823	
減 価 償 却 累 計 額	112,545,344	385,308,479
ホ 車 両 運 搬 具	4,280,155	
減 価 償 却 累 計 額	3,398,021	882,134
ヘ 工 具 ・ 器 具 及 び 備 品	6,887,304	
減 価 償 却 累 計 額	5,220,506	1,666,798
ト 建 設 仮 勘 定		808,125,241
有 形 固 定 資 産 合 計		4,529,165,820
(2) 無 形 固 定 資 産		
イ ダ ム 使 用 権		152,024,094
ロ 水 利 権		24,527,924
ハ 電 話 加 入 権		27,800
ニ 地 上 権		247,617
無 形 固 定 資 産 合 計		176,827,435
固 定 資 産 合 計		4,705,993,255
2 流 動 資 産		
(1) 現 金 預 金		353,493,149
(2) 未 収 金		45,726,905
(3) 貯 蔵 品		3,659,032
(4) そ の 他 流 動 資 産		1,403,000
流 動 資 産 合 計		404,282,086
資 産 合 計		5,110,275,341
負 債 の 部		
3 固 定 負 債		
(1) 他 会 計 借 入 金		17,000,000
(2) 引 当 金		128,253,568
固 定 負 債 合 計		145,253,568

区 分	金 額		
4 流 動 負 債			
(1) 未 払 金		133,060,607	
(2) 未 払 費 用		7,126,885	
(3) そ の 他 流 動 負 債		3,474,622	
流 動 負 債 合 計			143,662,114
負 債 合 計			288,915,682
資 本 の 部			
5 資 本 金			
(1) 自 己 資 本 金		744,216,927	
(2) 借 入 資 本 金			
イ 企 業 債	2,174,217,052		
ロ 他 会 計 借 入 金	38,453,788		
借 入 資 本 金 合 計		2,212,670,840	
資 本 金 合 計			2,956,887,767
6 剰 余 金			
(1) 資 本 剰 余 金			
イ 国 庫 補 助 金	1,522,246,649		
ロ 受 贈 財 産 評 価 額	15,521		
資 本 剰 余 金 合 計		1,522,262,170	
(2) 利 益 剰 余 金			
イ 建 設 改 良 積 立 金	73,760,005		
ロ 当 年 度 未 処 分 利 益 剰 余 金	268,449,717		
利 益 剰 余 金 合 計		342,209,722	
剰 余 金 合 計			1,864,471,892
資 本 合 計			4,821,359,659
負 債 資 本 合 計			5,110,275,341

第6表

平成7年度鳥取県営埋立事業損益計算書

(平成7年4月1日から平成8年3月31日まで)

(単位:円)

区 分	金		額
1 営 業 収 益			
(1) 土 地 売 却 収 益	5,845,468,576	5,845,468,576	
2 営 業 費 用			
(1) 土 地 売 却 原 価	1,861,920,899		
(2) 一 般 管 理 費	12,189,057		
(3) 企 業 誘 致 費	7,364,004		
(4) 竹内工業団地開発調査費	19,308		
(5) 地 域 開 発 調 査 費	511,199	1,882,004,467	
営 業 利 益			3,963,464,109
3 営 業 外 収 益			
(1) 受 取 利 息 及 び 配 当 金	8,371,674		
(2) 雑 収 益	30,377,952	38,749,626	
4 営 業 外 費 用			
(1) 支 払 利 息 及 び 企 業 債 取 扱 諸 費	49,502,070		
(2) 雑 支 出	386,209	49,888,279	△ 11,138,653
経 常 利 益			3,952,325,456
5 特 別 利 益			
(1) 過 年 度 損 益 修 正 益			1,214,985,138
当 年 度 純 利 益			5,167,310,594
前 年 度 繰 越 欠 損 金			4,237,247,977
当 年 度 未 処 分 利 益 剰 余 金			930,062,617

第7表

平成7年度鳥取県営埋立事業貸借対照表

(平成8年3月31日)

(単位:円)

区 分	金 額		
資 産 の 部			
1 固 定 資 産			
(1) 有 形 固 定 資 産			
建設仮勘定		5,864,000	
固定資産合計			5,864,000
2 土 地 造 成			
(1) 完 成 土 地			
境港外港昭和地区土地		84,539,699	
米子港旗ヶ崎地区土地		145,745,534	
境港外港竹内地区土地		9,652,453,378	
返 還 土 地		124,582,449	
土地造成合計			10,007,321,060
3 流 動 資 産			
(1) 現 金 預 金		1,665,751,305	
(2) 未 収 金		197,798,348	
(3) そ の 他 流 動 資 産		262,000	
流動資産合計			1,863,811,653
資 産 合 計			11,876,996,713
負 債 の 部			
4 固 定 負 債			
(1) 引 当 金		6,678,012	
固定負債合計			6,678,012
5 流 動 負 債			
(1) 未 払 費 用		31,827	
(2) そ の 他 流 動 負 債		301,143	
流動負債合計			332,970
負 債 合 計			7,010,982
資 本 の 部			
6 資 本 金			
(1) 自 己 資 本 金		2,748,161,356	
(2) 借 入 資 本 金			
イ 企 業 債	519,600,000		
ロ 他 会 計 借 入 金	6,668,000,000		
借 入 資 本 金 合 計		7,187,600,000	

区 分	金 額		
資 本 金 合 計			9,935,761,356
7 剰 余 金			
(1) 資 本 剰 余 金			
イ 国 庫 補 助 金	954,861,891		
ロ 受 贈 財 産 評 価 額	49,299,867		
資 本 剰 余 金 合 計		1,004,161,758	
(2) 利 益 剰 余 金			
イ 当 年 度 未 処 分 利 益 剰 余 金	930,062,617		
利 益 剰 余 金 合 計		930,062,617	
剰 余 金 合 計			1,934,224,375
資 本 合 計			11,869,985,731
負 債 資 本 合 計			11,876,996,713

地方公営企業法（昭和27年法律第292号）第40条の2第1項の規定に基づき、平成7年度後期における鳥取県営病院事業の業務状況を次のとおり公表する。

平成8年5月31日

鳥取県知事 西 尾 邑 次

目 次

1 ま え が き	42
2 事 業 の 概 況	42
3 経 理 の 状 況	42
4 結 び	42

- 1 まえがき
これは、鳥取県営病院事業の平成7年度後期（平成7年10月1日から平成8年3月31日まで）における業務状況について公表するものであります。
- 2 事業の概況
病院事業については、広く県民のための病院として、その機能を十分発揮するように努め、また、常に経営の合理化に努力し、医療の確保と向上に万全を期しております。
- 3 当期における利用状況は、第1表のとおりであります。
- 4 経営の状況
経営成績及び財政状態は、それぞれ第2表及び第3表のとおりであります。
- 5 結 び
平成7年度後期の業務状況は以上のとおりであります。今後の運営に当たっては、なお一層経営の合理化に努め、県民の医療確保に万全を期したいと考えております。

第1表

平成7年度後期利用実績表

(1) 入院患者利用実績

(単位：人)

病院別	月 別	7年			8年			合 計
		10 月	11 月	12 月	1 月	2 月	3 月	
中 央		11,168	10,004	11,232	11,091	11,179	11,875	66,549
厚 生		8,501	8,447	8,938	8,894	8,259	8,537	51,576

(2) 外来患者利用実績

(単位：人)

病院別	月 別	7年			8年			合 計
		10 月	11 月	12 月	1 月	2 月	3 月	
中 央		20,036	19,408	19,455	17,608	18,537	19,541	114,585
厚 生		13,971	13,438	13,961	13,015	13,456	13,784	81,625

第2表

平成7年度鳥取県営病院事業損益計算書
(平成7年4月1日から平成8年3月31日まで)

(単位:円)

区 分	金 額			内 訳	
				中央病院	厚生病院
1 医 業 収 益				6,962,759,724	4,305,310,657
(1) 入 院 収 益	7,508,985,536			4,704,602,970	2,804,382,566
(2) 外 来 収 益	3,268,204,176			1,959,069,277	1,309,134,899
(3) そ の 他 医 業 収 益	490,880,669	11,268,070,381		299,087,477	191,793,192
2 医 業 費 用				8,196,346,246	4,781,485,431
(1) 給 与 費	7,222,512,353			4,540,668,393	2,681,843,960
(2) 材 料 費	3,982,448,785			2,631,322,642	1,351,126,143
(3) 経 費	1,069,566,008			652,811,160	416,754,848
(4) 減 価 償 却 費	656,284,921			340,826,473	315,458,448
(5) 資 産 減 耗 費	1,751,468			838,271	913,197
(6) 研 究 研 修 費	45,268,142	12,977,831,677		29,879,307	15,388,835
医 業 損 失			1,709,761,296	1,233,586,522	476,174,774
3 医 業 外 収 益				1,087,233,152	651,204,872
(1) 受 取 利 息 配 当 金	795,221			104,075	691,146
(2) 他 会 計 補 助 金	470,040,750			294,261,008	175,779,742
(3) 補 助 金	5,322,000			4,050,000	1,272,000
(4) 負 担 金 交 付 金	1,210,229,179			757,144,103	453,085,076
(5) そ の 他 医 業 外 収 益	52,050,874	1,738,438,024		31,673,966	20,376,908
4 医 業 外 費 用				205,842,229	260,698,975
(1) 支 払 利 息 及 び 企 業 債 取 扱 諸 費	296,786,561			95,817,328	200,969,233
(2) 繰 延 勘 定 償 却	15,932,301			10,118,186	5,814,115
(3) 雑 損 失	153,822,342	466,541,204	1,271,896,820	99,906,715	53,915,627
経 常 損 失			437,864,476	352,195,599	85,668,877
5 特 別 利 益				117,526,032	0
(1) 固 定 資 産 売 却 益	117,395,392			117,395,392	0
(2) そ の 他 特 別 利 益	130,640	117,526,032		130,640	0
6 特 別 損 失				31,225,414	9,093,880
(1) そ の 他 特 別 損 失	40,319,294	40,319,294	77,206,738	31,225,414	9,093,880
当 年 度 純 損 失			360,657,738	265,894,981	94,762,757
前 年 度 繰 越 欠 損 金			10,090,800,260	7,135,572,676	2,955,227,584
当 年 度 未 処 理 欠 損 金			10,451,458,598	7,401,467,657	3,049,990,941

第3表

平成7年度鳥取県営病院事業貸借対照表
(平成8年3月31日)

(単位:円)

区 分	金 額			内 訳	
				中央病院	厚生病院
資 産 の 部					
1 固 定 資 産					
(1) 有 形 固 定 資 産					
イ 土 地		915,420,323		549,513,203	365,907,120
ロ 建 物	9,103,875,659			4,748,389,287	4,355,486,372
建物減価償却累計額	3,529,001,075	5,574,874,584		2,143,385,971	1,385,615,104
ハ 構 築 物	418,032,332			240,250,509	177,781,823
構築物減価償却累計額	257,992,762	160,039,570		130,186,430	127,806,332
ニ 器 械 備 品	4,742,666,145			2,806,413,690	1,936,252,455
器械備品減価償却累計額	2,424,220,795	2,318,445,350		1,407,980,170	1,016,240,625
ホ 車 両	24,250,000			21,250,000	3,000,000
車両減価償却累計額	2,850,000	21,400,000		0	2,850,000
ヘ 建 設 仮 勘 定		1,553,606,811		1,553,606,811	0
ト その他有形固定資産		1,000,000		1,000,000	0
有形固定資産合計			10,544,786,638	6,238,870,929	4,305,915,709
(2) 無 形 固 定 資 産					
イ 電 話 加 入 権		4,465,852		1,121,595	3,344,257
ロ 水 道 施 設 利 用 権		3,484,656		75,681	3,408,975
ハ その他無形固定資産		102,286		0	102,286
無形固定資産合計			8,052,794	1,197,276	6,855,518
固定資産合計			10,552,839,432	6,240,068,205	4,312,771,227
2 流 動 資 産					
(1) 現 金 預 金			821,405,320	508,794,295	312,611,025
(2) 未 収 金			1,799,854,683	1,159,186,473	640,668,210
(3) 貯 蔵 品			152,575,484	98,837,872	53,737,612
流動資産合計			2,773,835,487	1,766,818,640	1,007,016,847
3 繰 延 勘 定					
(1) 控除対象外消費税額			141,789,456	108,646,527	33,142,929
(2) 開 発 費			57,669,903	57,669,903	0
繰延勘定合計			199,459,359	166,316,430	33,142,929
資産合計			13,526,134,278	8,173,203,275	5,352,931,003

(単位:円)

区 分	金 額			内 訳	
				中央病院	厚生病院
負 債 の 部					
4 固 定 負 債					
(1) 他 会 計 借 入 金		1,744,373,000		1,744,373,000	0
固 定 負 債 合 計			1,744,373,000	1,744,373,000	0
5 流 動 負 債					
(1) 未 払 金		1,831,166,239		1,527,897,252	303,268,987
(2) そ の 他 流 動 負 債		67,624,754		43,581,378	24,043,376
流 動 負 債 合 計			1,898,790,993	1,571,478,630	327,312,363
負 債 合 計			3,643,163,993	3,315,851,630	327,312,363
資 本 の 部					
6 資 本 金					
(1) 自 己 資 本 金		11,878,471,599		7,546,641,304	4,331,830,295
(2) 借 入 資 本 金					
イ 企 業 債	6,776,326,695			3,394,599,349	3,381,727,346
ロ 他 会 計 借 入 金	1,381,683,862			1,207,522,349	174,161,513
借 入 資 本 金 合 計		8,158,010,557		4,602,121,698	3,555,888,859
資 本 金 合 計			20,036,482,156	12,148,763,002	7,887,719,154
7 剰 余 金					
(1) 資 本 剰 余 金					
イ 受 贈 財 産 評 価 額	17,350,768			8,176,300	9,174,468
ロ 補 助 金	280,595,359			101,880,000	178,715,359
資 本 剰 余 金 合 計		297,946,127		110,056,300	187,889,827
(2) 欠 損 金					
イ 当 年 度 未 処 理 欠 損 金	10,451,457,998			7,401,467,657	3,049,990,341
欠 損 金 合 計		10,451,457,998		7,401,467,657	3,049,990,341
剰 余 金 合 計			△10,153,511,871	△7,291,411,357	△2,862,100,514
資 本 合 計			9,882,970,285	4,857,351,645	5,025,618,640
負 債 資 本 合 計			13,526,134,278	8,173,203,275	5,352,931,003