

鳥取県公報

毎週火曜日及び
金曜日発行

(当日が休日に
当たるときは、
翌日の日)

目 次

◇ 公 告 鳥取県財政状況の公表(財政課)

鳥取県管企業の業務状況の公表(〃)

鳥取県管病院事業の業務状況の公表(〃)

公 告

地方自治法(昭和22年法律第67号)第243条の3第
1項の規定に基づき、平成2年4月1日から平成2年
9月30日までの間における鳥取県の財政状況を次のと
おり公表する。

平成2年11月30日

鳥取県知事 西 尾 忠 次

目 次

1	まえがき	3
2	平成2年度の県財政について	3
3	平成2年度予算の収入及び支出の概要について	3
(1)	一般会計について	3
(2)	特別会計について	5
4	県民の県税負担状況について	7
5	県債及び一時借入金について	10
(1)	県債について	10
(2)	一時借入金について	11
6	公有財産について	11
7	平成元年度歳入歳出決算見込みについて	11
(1)	一般会計について	11
(2)	特別会計について	20

1 ま え が き

県の財政状況につきましては、毎年2回5月と11月に定期的に公表しておりますが、今回は、平成2年度上半期(平成2年4月1日から平成2年9月30日まで)における状況を公表するものであります。
この公表を通じ、県財政の状況について県民の皆様のご理解をいただくとともに、今後の財政運営に対する一層のご協力をお願いする次第であります。

2 平成2年度の県財政について

平成2年度の当初予算は、前回の公表で御説明したとおり、財政の健全化に努める一方、社会経済情勢の変化、国の予算及び地方財政計画の基調に十分配慮しつつ、本県の特徴を考慮しながら、当面の諸課題に的確に対応するとともに、長期的な展望に立ち、県勢の発展と県民福祉の充実に努めるよう諸施策を盛り込んで、積極的に編成したものであります。
財政運営に当たっては、財政の健全化に留意しつつ、できる限り財源の確保に努め、県勢発展のための諸施策の実現に努めてまいったところでありまして、今後ともより一層努力したいと考えております。
なお、歳入歳出等の内容につきましては、前回の公表以後、補正を行っておりませんので、前回の公表と同様の内容となっております。

3 平成2年度予算の収入及び支出の概要について

(1) 一般会計について

平成2年9月30日現在における一般会計の収支の状況は、次のとおりであります。

収入については、予算額3,185億7,924万余円(繰越事業費を含む。)に対し、収入済額1,471億319万余円となっており、収入率は46.2パーセントで、前年同期を0.6ポイント下回っております。(第1表参照)
主な収入科目については、次のとおりであります。

地方交付税は、予算額1,173億5,000万円に対し、収入率は77.7パーセントで、前年同期を0.4ポイント下回っております。
県税は、予算額467億3,383万円に対し、収入率は54.4パーセントで、前年同期を2.8ポイント下回っております。
国庫支出金は、予算額691億9,688万余円に対し、収入率は28.8パーセントで、前年同期を3.8ポイント下回っております。

支出については、予算額3,185億7,924万余円(繰越事業費を含む。)に対し、支出済額1,192億8,354万余円で、執行率は37.4パーセントで、前年同期を2.2ポイント下回っております。(第1表参照)

第1表 平成2年度一般会計収入支出状況調(9月30日現在)

(単位:千円、%)

科 目	収 入			支 出		
	予 算 額	収 入 済 額	収入済の割合	予 算 額	支 出 済 額	支出済の割合
県 税	46,733,830	25,404,473	54.4	848,785	364,820	43.0
地 方 譲 与 税	6,734,199	725,320	10.8	38,168,454	5,357,086	14.0
地 方 交 付 税	117,350,000	91,147,258	77.7	20,101,722	7,690,714	38.3
交通安全対策特別交付金	214,585	126,864	59.1	7,813,737	3,694,032	47.3
分担金及び負担金	3,991,838	175,532	4.4	1,137,944	592,382	52.1
使用料及び手数料	4,968,584	2,201,504	44.3	44,297,939	12,511,218	28.2
国 庫 支 出 金	69,196,883	19,908,799	28.8	28,850,690	21,905,720	75.9
財 産 収 入 金	1,409,467	876,620	62.2	70,190,560	21,257,366	30.3
寄 附 金	127,881	4,775	3.7	12,706,167	5,697,421	44.8
繰 入 金	5,227,847	164,048	3.1	57,056,760	25,338,688	44.4
繰 越 金	909,245	1,491,307	164.0	6,275,056	982,403	15.7
諸 収 入 債	32,929,019	3,461,310	10.5	27,856,332	12,449,121	44.7
具 債	28,785,869	1,415,384	4.9	3,175,021	1,442,571	45.4
合 計	318,579,247	147,103,194	46.2	318,579,247	119,283,542	37.4

(注) 前年度繰越事業費財源充当額、前年度繰越事業費繰越額を含む。

(2) 特別会計について

平成2年9月30日現在における鳥取県用品調達等集中管理事業特別会計はか16特別会計の収支状況は、第2表のとおりであります。

そのうち、鳥取県用品調達等集中管理事業特別会計はか10特別会計については、収入額に対し支出超過となっておりますが、これは、事業の収入時期の関係によるもので、年度末までには、収支の均衡がとれるものと考えております。

第2表

平成2年度特別会計収入支出状況調(9月30日現在)

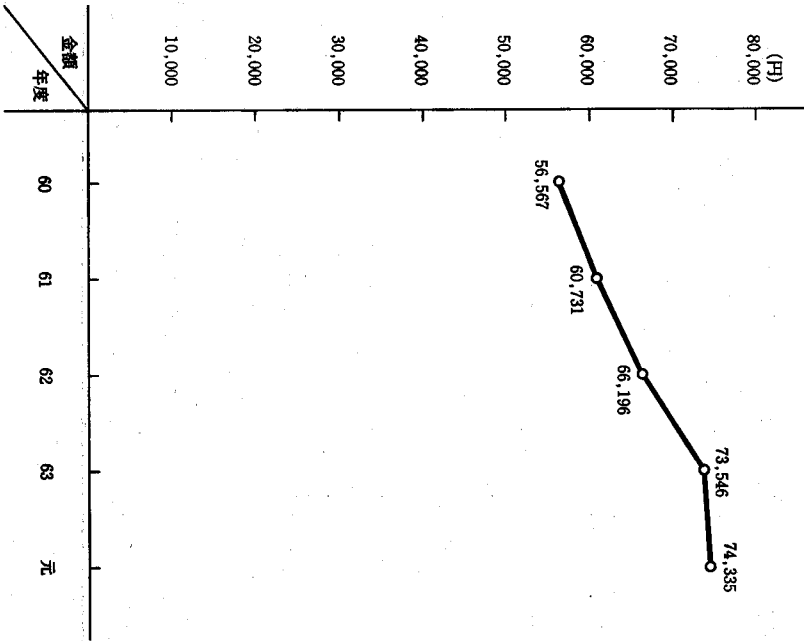
(単位:千円、%)

会 計 名	予 算 額	収 入 済 額	収入済の割合	支 出 済 額	支出済の割合
鳥取県用品調達等集中管理事業特別会計	962,626	201,146	20.9	284,044	29.5
鳥 取 県 収 入 証 紙 特 別 会 計	4,155,876	2,196,356	52.8	1,647,729	39.6
鳥取県母子福祉資金貸付事業特別会計	110,683	70,757	63.9	40,302	36.4
鳥取県寡婦福祉資金貸付事業特別会計	66,519	150,100	225.6	5,910	8.9
鳥取県中小企業近代化資金助成事業特別会計	4,214,951	710,957	16.9	718,323	17.0
鳥取県農業改良資金助成事業特別会計	513,641	106,152	20.7	53,678	10.5
鳥 取 県 農 林 事 業 特 別 会 計	352,227	12,337	3.5	83,995	23.8
鳥取県営境港水産施設事業特別会計	384,651	118,310	30.8	174,419	45.3
鳥 取 県 立 学 校 農 業 実 習 特 別 会 計	133,447	72,725	54.5	56,308	42.2
鳥取県県立学校水産実習船実習特別会計	232,949	11,331	4.9	76,092	32.7
中海地区新産業都市建設協議会特別会計	2,000	0	0	65	3.3
鳥取県林業改善資金助成事業特別会計	112,515	62,588	55.6	33,137	29.5
鳥取県沿岸漁業改善資金助成事業特別会計	91,437	21,428	23.4	48,502	53.0
鳥取県天神川流域下水道事業特別会計	703,709	125,613	17.9	318,555	45.3
鳥取県漁港臨海土地造成事業特別会計	36,263	0	0	11,981	33.0
鳥 取 県 港 湾 整 備 事 業 特 別 会 計	609,946	10,557	1.7	263,263	43.2
鳥取県公共用地先行取得事業特別会計	1,880,226	8,303	0.5	41,677	2.2
合 計	14,563,666	3,879,160	26.6	3,857,980	26.5

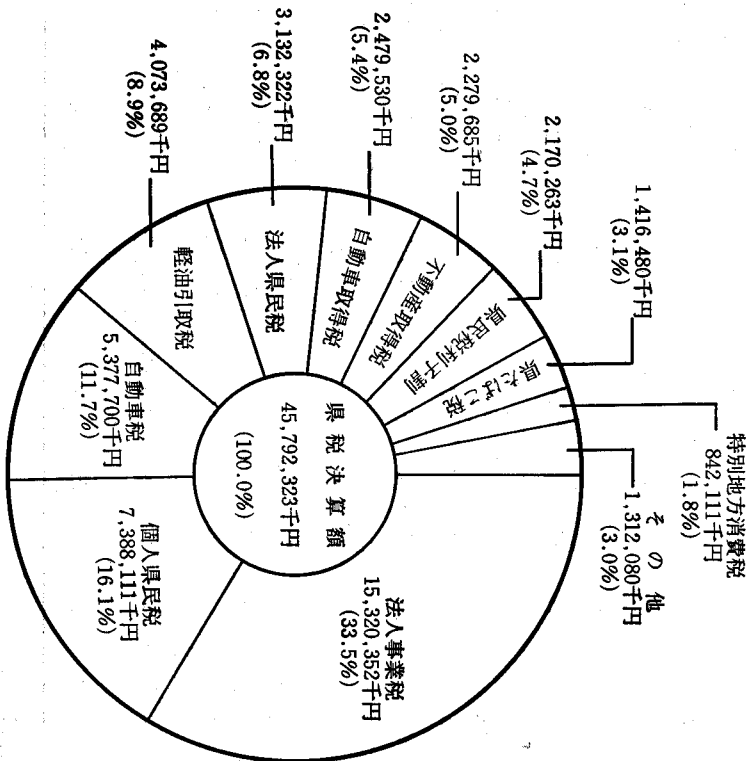
4 県民の県税負担状況について

県民の皆様の県税負担は、第1図のとおりで、平成元年度においては、人口1人当たり74,335円となっております。また、平成2年9月30日現在の県税収入額は、254億447万余円で、調定額に対する収入額の割合は、78.8%となっております。

第1図 人口1人当たり県税負担額の推移



第2図 平成元年度決算における県税税目別構成比



第3表

平成2年度県税調定収入額調(9月30日現在)

(単位:千円)

区 分	予 算 現 額		調 定 額		収 入 額		収 入 歩 合						
	現年課税分	滞納繰越分	計	現年課税分	滞納繰越分	計	現年課税分	滞納繰越分	計				
県民税	個人	6,979,963	52,372	7,032,335	7,407,719	226,042	7,633,761	3,082,314	22,349	3,104,663	41.6%	9.9%	40.7%
	法人	3,188,825	342	3,189,167	1,579,008	71,742	1,650,750	1,518,376	29	1,518,405	96.2%	0.0%	92.0%
利息割計		2,472,442		2,472,442	2,354,790		2,354,790	2,354,790		2,354,790	100.0%		100.0%
		12,641,230	52,714	12,693,944	11,841,517	297,784	11,639,301	6,955,480	22,878	6,977,858	61.3%	7.5%	60.0%
事業税	個人	571,762	509	572,271	573,918	7,780	581,698	274,320	319	274,639	47.8%	4.1%	47.2%
	法人	16,087,346	43	16,087,389	7,779,812	77,858	7,857,670	7,492,491	239	7,492,730	96.3%	0.3%	95.4%
計		16,659,108	552	16,659,660	8,353,730	85,638	8,439,368	7,766,811	558	7,767,369	93.0%	0.7%	92.0%
不動産取得税		2,214,724	13,343	2,228,067	1,652,766	46,633	1,699,399	1,409,856	6,999	1,416,855	85.3%	15.0%	83.4%
県たばこ税		1,514,070		1,514,070	805,547		805,547	655,884		655,884	81.4%		81.4%
ゴルフ場利用税		275,575		275,575	168,924		168,924	168,924		168,924	100.0%		100.0%
特別地方消費税		610,920	523	611,443	467,392	2,341	469,733	382,382	14	382,346	81.8%	0.6%	81.4%
自動車税		5,656,647	8,020	5,664,667	5,630,062	5,972	5,636,034	5,435,385	1,238	5,436,623	96.5%	20.7%	96.5%
自動車区税		1,568		1,568	1,543		1,543	1,543		1,543	100.0%		100.0%
狩猟者登録税		14,833		14,833									
固定資産税													
小計		39,588,675	75,152	39,663,827	28,421,481	438,368	28,859,849	22,776,215	31,187	22,807,402	80.1%	7.1%	79.0%
自動車取得税		2,466,947		2,466,947	1,015,521		1,015,521	1,015,521		1,015,521	100.0%		100.0%

整 油 引 取 税	4,591,898 10,902		4,591,898 10,902	2,329,501		2,329,501	1,576,440		1,576,440	67.7		67.7
入 税												
小 計	7,069,747		7,069,747	3,345,022		3,345,022	2,591,961		2,591,961	77.5		77.5
県 た ば こ 消 費 税												
娯 楽 施 設 利 用 税					26	26					0.0	0.0
料 理 飲 食 等 消 費 税		256	256	3,108	13,341	16,449	3,108	2,002	5,110	100.0	15.0	31.1
小 計		256	256	3,108	13,367	16,475	3,108	2,002	5,110	100.0	15.0	31.0
合 計	46,658,422	75,408	46,733,830	31,769,611	451,735	32,221,346	25,371,284	33,189	25,404,473	79.9	7.3	78.8

5 県債及び一時借入金について

(1) 県債について

平成元年度上半期における県債の状況は、次のとおりであります。

県債現在額調

(単位：千円)

区 分	元年度末現債額	2年度上半期増減額		2年9月30日現債額
		借入額	償還額	
一般会計債	205,064,807	2,284,213	7,368,489	199,980,531
1 普通債	175,761,966	460,000	6,722,872	169,499,094
土 産 債	116,743,232	398,000	3,954,410	113,186,822
農 林 水 産 債	30,100,348	26,000	1,479,518	28,646,830
教 育 債	12,582,248		641,939	11,940,309
公 民 債	8,510,770	36,000	231,706	8,815,064
衛 生 債	1,513,361		61,595	1,451,766
そ の 他 債	1,598,311		63,958	1,534,353
2 災害復旧債	4,713,696		289,746	4,423,950
土 産 債	13,561,346	331,000	645,617	13,246,729
農 林 水 産 債	12,883,424	331,000	607,021	12,607,403
	677,922		38,596	639,326
3 特定資金公共事業債	15,741,495	1,493,213		17,234,708
特別会計債	17,899,010	4,000	491,231	17,411,779
公共用地先行取得事業	1,628,000			1,628,000

母子福祉資金貸付事業	339,007	4,000	343,007
中小企業高度化資金貸付事業	7,728,646	300,579	7,428,067
農業改良資金貸付事業	60,000	4,286	55,714
公有林整備事業	1,457,315		1,457,315
境港水産施設事業	1,281,240	44,275	1,236,965
天神川流域下水道事業	2,848,415		2,848,415
港湾整備事業	915,810	26,046	889,764
地域開発事業	1,640,577	116,045	1,524,532
計	222,963,817	2,288,213	7,859,720
			217,392,310

(2) 一時借入金について

平成2年度上半期における財政調整のための一時借入金及び当座預金勘定における借越はありませんでした。

6 公有財産について

平成2年9月30日現在における公有財産は、次のとおりであります。

土地	36,292,631.35平方メートル
建物	1,086,950.86平方メートル
立木	867,329.52立方メートル
船舶	3 隻

7 平成元年度歳入歳出決算見込みについて

(1) 一般会計について

平成元年度一般会計決算見込みの規模は、歳入総額3,076億3,108万余円、歳出総額3,061億3,978万余円で、歳入歳出差引額(形式収支)は、14億

9,130万 余 円 と な り ま し た。

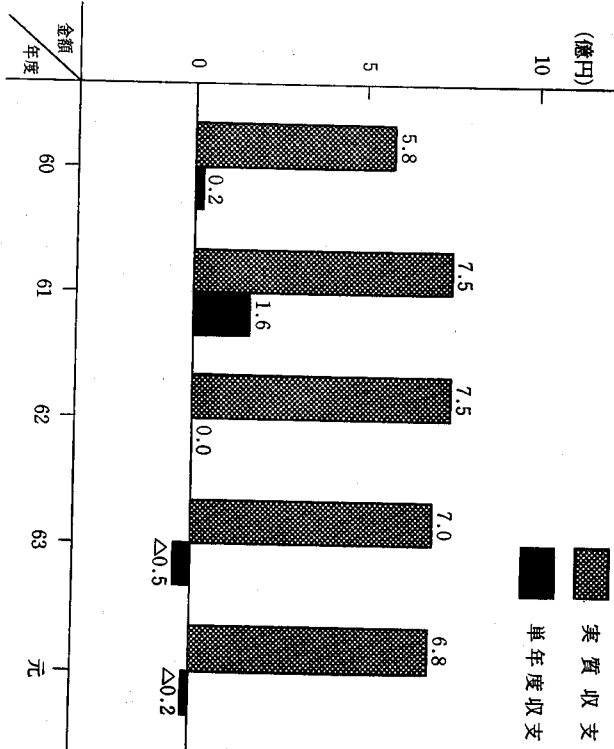
また、形式収支から、事業繰越に伴い平成 2 年度へ繰り越すべき財源 8 億 924 万 余 円 を 控 除 し た 実 質 収 支 は、6 億 8,206 万 余 円 の 黒 字 と な り、実 質 収 支 から 前 年 度 の 実 質 収 支 を 差 し 引 い た 単 年 度 収 支 は 1,663 万 余 円 の 赤 字 と な り ま し た。

第 4 表 平成元年度一般会計決算見込み

(単位：千円、%)

区 分	平成元年度	昭和63年度	増 減 率
歳 入 総 額 (A)	307,631,088	289,847,501	6.1
歳 出 総 額 (B)	306,139,781	288,323,291	6.2
歳 入 歳 出 差 引 額 (A)-(B) (C)	1,491,307	1,524,210	△ 2.2
翌年度へ繰越すべき財源 (D)	809,246	825,311	△ 1.9
実 質 収 入 (C)-(D) (E)	682,061	698,899	△ 2.4
単 年 度 収 支 (F)	△ 16,838	△ 52,357	67.8

第 3 図 一 般 会 計 収 支 の 推 移



第5表

平成元年度予算繰越等に関する調

(1) 平成元年度継続費繰越内訳

(単位：千円)

事業数	予算計上額 (A)	支出 (B)	不用額 (C)	繰越額 (A)-(B)-(C) (D)	D) の 財 源 内 訳			翌年度へ繰り 越すべき財源 (D)-(E)
					既収入特定財源	一般財源	未収入特定財源 (E)	
2	2,569,213	2,441,374		127,839		127,839		127,839

主なもの(繰越額)：中央図書館建設費(120,872)

(2) 平成元年度繰越明許費繰越内訳

(単位：千円)

事業数	予算計上額 (A)	支出 (B)	不用額 (C)	繰越額 (A)-(B)-(C) (D)	D) の 財 源 内 訳			翌年度へ繰り 越すべき財源 (D)-(E)
					既収入特定財源	一般財源	未収入特定財源 (E)	
46	57,286,239	53,900,812		3,381,408		681,407		681,407

主なもの(繰越額)：河川改良事業費 (310,210)

河川災害復旧助成事業費 (399,896)

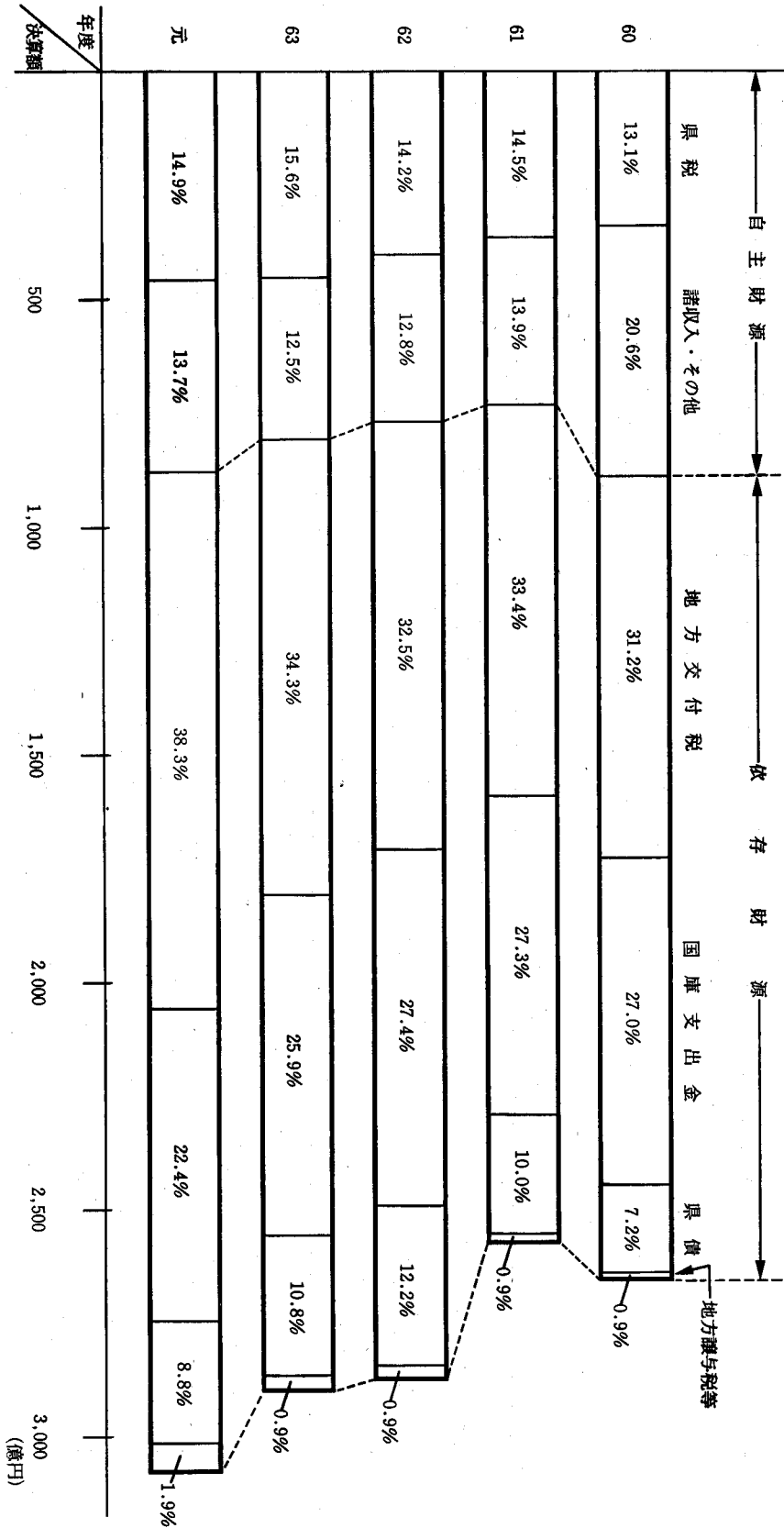
元年建設災害復旧費 (984,749)

ア 歳 入

県税収入は、料理飲食等消費税が大幅に改正されたこと等により、前年度に比べ1.1%の増と、最近10年間では最も低い伸びとなりました。自主財源が歳入総額に占める割合は、前年を0.5ポイント上回る28.6%となりました。

第4図

歳入決算額の状況



第6表

平成元年度歳入決算額対前年度比較表

(単位：千円、%)

区 分	平成元年度		昭和63年度		比	
	決算額(A)	構成比	決算額(B)	構成比	増減額(A)-(B)	増減率
1 自主財源	87,907,370	28.6	81,525,622	28.1	6,381,748	7.8
税 分	45,792,323	14.9	45,306,273	15.6	486,050	1.1
負担金及び負担金	5,459,127	1.8	4,540,715	1.6	918,412	20.2
使用料及び手数料	4,856,383	1.6	4,592,260	1.6	264,123	5.8
財産収入	1,447,467	0.5	1,487,911	0.5	40,444	2.7
寄附金	145,404	0.0	101,537	0.0	43,867	43.2
繰入金	1,135,618	0.4	1,146,805	0.4	11,187	1.0
繰越金	1,524,210	0.5	1,093,107	0.4	431,103	39.4
諸収入	27,546,838	8.9	23,257,014	8.0	4,289,824	18.4
2 依存財源	219,723,718	71.4	208,321,879	71.9	11,401,839	5.5
国庫支出金	68,966,007	22.4	75,022,797	25.9	6,056,790	△ 8.1
地方交付税	5,572,445	1.8	2,354,883	0.8	3,217,562	136.6
地方交付税	117,884,231	38.3	99,261,670	34.3	18,622,561	18.8
交通安全対策特別交付金	232,629	0.1	276,895	0.1	44,266	△ 16.0
債	27,068,406	8.8	31,405,634	10.8	4,337,228	△ 13.8
合 計	307,631,088	100.0	289,847,501	100.0	17,783,587	6.1

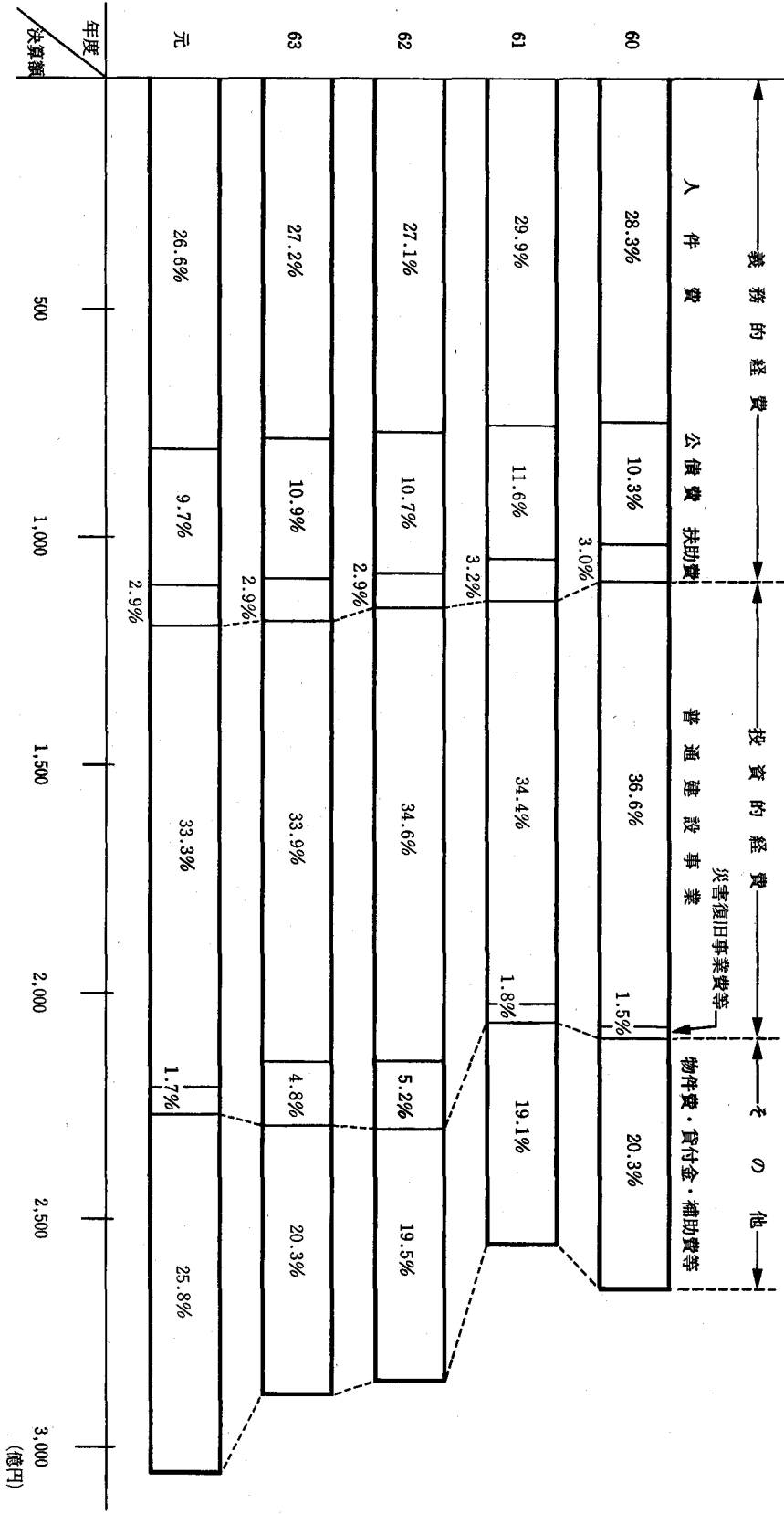
イ 歳 出

人件費、公債費等の義務的経費は低い伸びにとどまり、歳出全体に占める割合も前年度に比し1.8ポイント下回っております。災害復旧費の減があり、投資的経費全体では前年度に比し3.8%の減となりましたが、普通建設事業費は図書館、文書館の建設等の単独事業の増により、前年度に比し4.5%の増となりました。

財政構造の健全化という観点では、前年度に引き続き県債の繰上償還を行ったり、減債基金に新たに財源対策償還基金費としての積立てを行ったりなど、公債費による将来の財政負担の軽減を図ることであります。

第5図

歳出決算額の状況



第7表

平成元年度性質別歳出決算額対前年度比較表

(単位：千円、%)

区 分	平成元年度		昭和63年度		比 較	
	決 算 額 (A)	構 成 比	決 算 額 (B)	構 成 比	増 減 額 (A) - (B)	増 減 率
義 務 的 経 費	119,970,944	39.2	118,284,721	41.0	1,686,223	1.4
人 件 費	81,512,235	26.6	78,447,024	27.2	3,065,211	3.9
公 債 費	29,669,284	9.7	31,371,631	10.9	1,702,347	5.4
扶 助 費	8,789,425	2.9	8,466,066	2.9	323,359	3.8
投 資 的 経 費	107,184,378	35.0	111,414,173	38.7	4,229,795	3.8
普 通 建 設 事 業 費	101,971,080	38.3	97,600,117	38.9	4,370,963	4.5
災 害 復 旧 事 業 費	5,126,069	1.7	13,693,089	4.7	8,567,020	62.6
失 業 対 策 事 業 費	87,229	0.0	120,967	0.1	33,738	27.9
そ の 他	78,984,459	25.8	58,624,397	20.3	20,360,062	34.7
物 件 修 繕 費	7,964,967	2.6	7,368,194	2.6	596,773	8.1
維 持 補 修 費	2,096,022	0.7	1,977,672	0.7	118,350	6.0
繰 出 の 他 の 経 費	2,612,555	0.8	2,174,251	0.7	438,304	20.2
そ の 他 の 経 費	66,310,915	21.7	47,104,280	16.3	19,206,635	40.8
合 計	306,139,781	100.0	288,323,291	100.0	17,816,490	6.2

第8表

平成元年度目的別歳出決算額対前年度比較表

(単位:千円、%)

区 分	平成元年度		昭和63年度		比	
	決算額(A)	構成比	決算額(B)	構成比	増減額(A)-(B)	増減率
1 議 会 費	819,123	0.3	780,966	0.3	38,157	4.9
2 総 務 費	82,456,818	10.6	19,413,040	6.7	13,043,278	67.2
3 民 生 費	17,817,515	5.8	16,719,830	5.8	1,097,685	6.6
4 衛 生 費	7,926,704	2.6	7,325,921	2.5	600,783	8.2
5 勞 働 費	1,082,878	0.4	1,071,187	0.4	11,191	1.0
6 農 林 水 産 業 費	44,742,932	14.6	41,841,542	14.5	2,901,390	6.9
7 商 工 業 費	28,957,132	7.8	18,776,173	6.5	5,180,959	27.6
8 土 木 費	68,249,793	22.3	67,653,917	23.5	595,876	0.9
9 警 察 費	12,054,010	3.9	11,837,715	4.1	216,295	1.8
10 教 育 費	57,236,145	18.7	54,612,356	18.9	2,623,789	4.8
11 災 害 復 旧 費	5,622,513	1.8	13,458,119	4.7	7,835,606	△ 58.2
12 公 債 費	29,675,467	9.7	31,376,327	10.9	1,700,860	△ 5.4
13 諸 支 出 金	4,499,751	1.5	3,456,198	1.2	1,043,553	30.2
合 計	806,139,781	100.0	288,323,291	100.0	17,816,490	6.2

(2) 特別会計について


平成元年度の特別会計は16会計であり、その決算の状況は第9表のとおりであります。

第9表

平成元年度特別会計歳入歳出決算

(単位：千円)

会 計 名	予算現額(A)	決 算 額			比 較	
		入 歳	出 (B)	差 引	(A) - (B)	$\frac{(B)}{(A)}$ %
鳥取県用品調達等集中管理事業特別会計	902,189	959,437	898,398	61,039	3,791	99.6
鳥取県収入証紙特別会計	4,072,882	4,090,943	4,015,243	75,700	57,639	98.6
鳥取県母子福祉資金貸付事業特別会計	110,457	123,666	91,757	31,909	18,700	83.1
鳥取県寡婦福祉資金貸付事業特別会計	66,874	152,099	19,344	132,755	47,530	28.9
鳥取県中小企業近代化資金助成事業特別会計	4,197,663	4,359,971	4,146,772	213,199	50,891	98.8
鳥取県農業改良資金助成事業特別会計	399,398	399,236	346,154	53,082	53,244	86.7
鳥取県林業改善資金助成事業特別会計	112,384	130,167	112,384	17,783	0	100.0
鳥取県県営林事業特別会計	319,975	320,047	318,994	1,053	981	99.7
鳥取県県営境港水産施設事業特別会計	356,658	356,080	356,008	72	650	99.8
鳥取県沿岸漁業改善資金助成事業特別会計	91,428	95,081	85,685	9,396	5,743	93.7
鳥取県漁港臨海土地造成事業特別会計	156,941	156,941	156,941	0	0	100.0
鳥取県天神川流域下水道事業特別会計	881,295	880,889	880,585	304	710	99.9
鳥取県港湾整備事業特別会計	621,180	621,589	620,884	705	296	100.0
鳥取県県立学校農業実習特別会計	128,746	157,110	117,268	39,842	11,478	91.1
鳥取県県立学校水産実習特別会計	200,527	196,818	196,818	0	3,709	98.2
鳥取県公共用地先行取得事業特別会計	41,677	41,677	41,677	0	0	100.0
合 計	12,660,274	13,041,751	12,404,912	636,839	255,362	98.0



地方公営企業法（昭和27年法律第292号）第40条の

2第1項の規定に基づき、平成2年度前期における鳥

取県営企業の業務状況を次のとおり公表する。

平成2年11月30日

鳥取県知事 西 尾 邑 次

目 次

1 ま え が き	24
2 事 業 の 概 況	24
3 経 理 の 状 況	24
4 結 び	25

1 まえがき

これは、鳥取県営企業の平成2年度前期(平成2年4月1日から同年9月30日まで)における業務状況について公表するものであります。

2 事業の概況

(1) 県営企業の概況

鳥取県の産業経済の発展を図り、もって県民の福祉の増進に寄与することを目的として、県営企業として4事業を実施しています。

県営企業の概要図は、第1図のとおりであります。

(2) 電気事業

現在稼働中の発電所は6か所ありますが、これら発電所の運営に当たっては、常に発電施設の維持管理に万全を期するとともに、ダムの機能を最大限に発揮させるなど効率的運用に努め、目標供給電力量の達成に努力いたしました。しかしながら、今期は、6月から8月にかけて雨量が少なかつたため、目標に対し89.9%の実績となりました。発電実績は、第1表のとおりであります。

また、新規発電所の開発につきましては、4地点について開発のための調査を実施中であります。

(3) 工業用水道事業

この事業は、日野郡日南町菅沢地区に建設された菅沢ダムに水源を求め、米子市八幡地区において取水し、米子市、境港市及び日吉津村の工業団地に工業用水を供給しているものであります。

平成2年9月末における契約給水量は、90事業所で日量56,500立方

メートルであります。

(4) 埋立事業

昭和61年4月に分譲を開始した境港竹内工業団地への企業誘致に鋭意努力した結果、今期は、4社に15,196平方メートルを分譲いたしました。

平成2年9月末における同団地の分譲状況は、分譲可能面積(868,000平方メートル)の53.6%にあたる70社、464,828平方メートルの分譲となりました。

(5) 鋼光施設事業

この事業は、県民の健康を増進するとともに、健全な余暇利用を図るため、米子市皆生に西部健康増進センターと隣接して施設を設置したものです。

今期における施設利用者数は、延べ118,080人で前年度に比べて、91.3%となりました。

3 経理の状況

(1) 電気事業

今期の電力料金収入は、6発電所を合わせて、目標に対し96.9%で、9億7,426万余円を収入しました。

損益計算書及び貸借対照表は、第2表及び第3表のとおりであります。

(2) 工業用水道事業

今期は、1億6,855万余円の給水料金を収入しました。

損益計算書及び貸借対照表は、第4表及び第5表のとおりであります。

す。

(3) 埋立事業

今期は、境港外港竹内地区埋立地を分譲し、2億8,385万余円を収入しました。

損益計算書及び貸借対照表は、第6表及び第7表のとおりであります。

(4) 観光施設事業

今期は、2,267万余円の利用料金を収入しました。

損益計算書及び貸借対照表は、第8表及び第9表のとおりであります。

4 結 び

平成2年度前期の業務状況は以上のとおりであります。今後さらに県営企業の経済性を発揮するとともに、本県産業の発展と県民の福祉の向上に寄与したいと考えておりますので、県民の皆様の一層の御協力を願います。

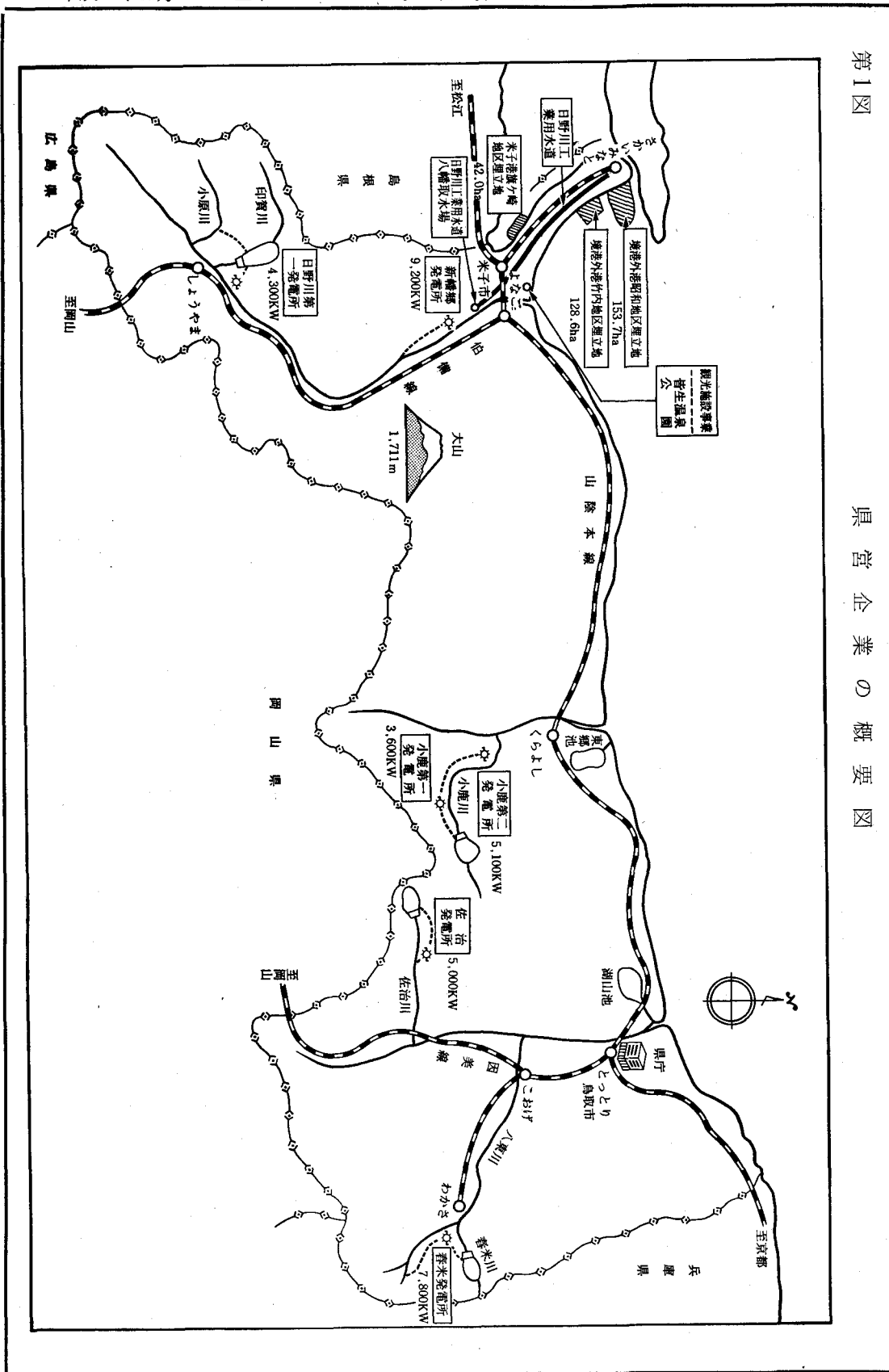
第1表

平成2年度前期発電実績表

区 分	4 月	5 月	6 月	7 月	8 月	9 月	前期計
目標供給電力量 (MWH)	19,601	12,286	10,769	13,770	10,559	11,568	78,553
実績供給電力量 (MWH)	19,982	15,590	8,300	8,131	6,120	12,468	70,591
実 績 率 (%)	101.9	126.9	77.1	59.0	58.0	107.8	89.9

第1図

県営企業の概要図



第2表

平成2年度鳥取県営電気事業損益計算書

(平成2年4月1日から平成2年9月30日まで)

(単位:円)

区 分	金 額		
1 営 業 収 益			
(1) 電 力 料	974,263,180		
(2) 営 業 雑 収 益	119,359	974,382,539	
2 営 業 費 用			
(1) 水 力 発 電 費	539,190,283		
(2) 送 電 費	274,901		
(3) 一 般 管 理 費	108,876,389	648,341,573	
営 業 利 益			326,040,966
3 営 業 外 収 益			
(1) 受 取 利 息	69,194,609		
(2) 利 子 補 給 金	93,606,400		
(3) 雑 収 益	804,874	163,605,883	
4 営 業 外 費 用			
(1) 支 払 利 息	359,096,823		
(2) 雑 損 失	146,306	359,243,129	△ 195,637,246
経 常 利 益			130,403,720
当 期 純 利 益			130,403,720
前年度繰越利益剰余金			497,213,820
当期未処分利益剰余金			627,617,540

第3表

平成2年度鳥取県営電気事業貸借対照表

(平成2年9月30日)

(単位：円)

区 分	金 額		
資 産 の 部			
1 固 定 資 産			
(1) 有 形 固 定 資 産			
イ 水 力 発 電 設 備	17,588,800,574		
減 価 償 却 累 計 額	2,973,061,260		
共 有 者 持 分 額	155,157,081	14,460,582,233	
ロ 送 電 設 備	28,309,440		
減 価 償 却 累 計 額	23,835,206	4,474,234	
ハ 業 務 設 備	7,426,881		
減 価 償 却 累 計 額	2,459,641	4,967,240	
ニ 事 業 外 固 定 資 産	8,201,371		
減 価 償 却 累 計 額	3,125,991	5,075,380	
ホ 建 設 準 備 勘 定		68,494,336	
有 形 固 定 資 産 合 計			14,543,593,423
(2) 無 形 固 定 資 産			
イ ダ ム 使 用 権		62,283,134	
ロ 水 利 権		156,705,205	
ハ 電 話 加 入 権		1,744,037	
ニ 庁 舎 利 用 権		7,710,000	
無 形 固 定 資 産 合 計			228,442,376
固 定 資 産 合 計			14,772,035,799
2 流 動 資 産			
(1) 現 金 預 金		1,878,572,153	
(2) 未 収 金		170,027,950	
(3) 前 払 金		12,999,911	
(4) そ の 他 流 動 資 産		835,000	
流 動 資 産 合 計			2,062,435,014
資 産 合 計			16,834,470,813
負 債 の 部			
3 固 定 負 債			
(1) 引 当 金		497,834,658	
固 定 負 債 合 計			497,834,658
4 流 動 負 債			

区 分	金 額		
(1) 未 払 金			26,675,000
(2) 預 り 金			2,002,310
(3) その他流動負債			835,000
流動負債合計			29,512,310
負債合計			527,346,968
資 本 の 部			
5 資 本 金			
(1) 自 己 資 本 金			1,412,591,391
(2) 借 入 資 本 金			
イ 企 業 債		13,275,898,051	
借入資本金合計			13,275,898,051
資本金合計			14,688,489,442
6 剰 余 金			
(1) 資 本 剰 余 金			
イ 受 贈 財 産 評 価 額		204,532	
ロ 国 庫 補 助 金		673,469,831	
ハ その他資本剰余金		7,342,500	
資本剰余金合計			681,016,863
(2) 利 益 剰 余 金			
イ 減 債 積 立 金		70,000,000	
ロ 建 設 改 良 積 立 金		212,000,000	
ハ 特 別 積 立 金		28,000,000	
ニ 当 期 未 処 分 利 益 剰 余 金		627,617,540	
利益剰余金合計			937,617,540
剰余金合計			1,618,634,403
資 本 合 計			16,307,123,845
負 債 資 本 合 計			16,834,470,813

第4表

平成2年度鳥取県営工業用水道事業損益計算書

(平成2年4月1日から同年9月30日まで)

(単位:円)

区 分	金 額		
1 営 業 収 益			
(1) 給 水 収 益	168,558,191		
(2) その他の営業収益	42,058	168,600,249	
2 営 業 費 用			
(1) 業 務 費	72,471,768		
(2) 総 係 費	10,783,373		
(3) 減 価 償 却 費	21,923,360	105,178,501	
営 業 利 益			63,421,748
3 営 業 外 収 益			
(1) 受取利息及び配当金	3,074,207		
(2) 雑 収 益	4,465,313	7,539,520	
4 営 業 外 費 用			
(1) 支払利息及び企業債取扱諸費	17,151,382	17,151,382	△ 9,611,862
経 常 利 益			53,809,886
当 期 純 利 益			53,809,886
前年度繰越利益剰余金			0
当期末処分利益剰余金			53,809,886

第5表

平成2年度鳥取県営工業用水道事業貸借対照表

(平成2年9月30日)

(単位:円)

区 分	金 額		
資 産 の 部			
1 固 定 資 産			
(1) 有 形 固 定 資 産			
イ 土 地		59,642,431	
ロ 建 物	75,992,085		
減価償却累計額	25,088,896	50,903,189	
ハ 構 築 物	2,034,721,125		
減価償却累計額	601,112,730	1,433,608,396	
ニ 機 械 及 び 装 置	208,755,125		
減価償却累計額	109,605,769	99,149,357	
ホ 車 輛 運 搬 具	3,528,260		
減価償却累計額	1,619,750	1,908,510	
ヘ 工 具・器 具 及 び 備 品	4,347,400		
減価償却累計額	3,293,959	1,053,441	
ト 建 設 仮 勘 定		949,840	
有形固定資産合計			1,647,215,163
(2) 無 形 固 定 資 産			
イ ダ ム 使 用 権		170,049,112	
ロ 水 利 権		24,527,924	
ハ 電 話 加 入 権		27,800	
無形固定資産合計			194,604,836
(3) 投 資			
イ 投 資 有 価 証 券		138,040	
投資合計			138,040
固定資産合計			1,841,958,039
2 流 動 資 産			
(1) 現 金 預 金			119,533,951
(2) 未 収 金			32,647,102
(3) 貯 蔵 品			2,390,000
(4) 前 払 金			196,500
(5) そ の 他 流 動 資 産			1,403,000
流動資産合計			156,170,553
資 産 合 計			1,998,128,592

区 分	金 額		
負 債 の 部			
3 固 定 負 債			
(1) 引 当 金		65,874,735	
固 定 負 債 合 計			65,874,735
4 流 動 負 債			
(1) 未 払 金		1,020,300	
(2) そ の 他 流 動 負 債		1,944,542	
流 動 負 債 合 計			2,964,842
負 債 合 計			68,839,577
資 本 の 部			
5 資 本 金			
(1) 自 己 資 本 金		518,671,080	
(2) 借 入 資 本 金			
イ 企 業 債	475,214,656		
ロ 他 会 計 借 入 金	158,453,788		
借 入 資 本 金 合 計		633,668,444	
資 本 金 合 計			1,152,339,524
6 剰 余 金			
(1) 資 本 剰 余 金			
イ 国 庫 補 助 金	668,364,232		
資 本 剰 余 金 合 計		668,364,232	
(2) 利 益 剰 余 金			
イ 減 債 積 立 金	51,175,373		
ロ 建 設 改 良 積 立 金	3,600,000		
ハ 当 期 未 処 分 利 益 剰 余 金	58,809,886		
利 益 剰 余 金 合 計		108,585,259	
剰 余 金 合 計			776,949,491
資 本 合 計			1,929,289,015
負 債 資 本 合 計			1,998,128,592

第6表

平成2年度鳥取県営埋立事業損益計算書

(平成2年4月1日から同年9月30日まで)

(単位：円)

区 分	金 額		
1 営 業 収 益			
(1) 土 地 売 却 収 益	283,852,705	283,852,705	
2 営 業 費 用			
(1) 土 地 売 却 原 価	401,125,998		
(2) 一 般 管 理 費	8,583,975	409,709,973	
営 業 損 失			125,857,268
3 営 業 外 収 益			
(1) 受 取 利 息 及 び 配 当 金	45,083,615		
(2) 雑 収 益	15,182,612	60,266,227	
4 営 業 外 費 用			
(1) 支 払 利 息 及 び 企 業 債 取 扱 諸 費	0	0	60,266,227
経 常 損 失			65,591,041
当 期 純 損 失			65,591,041
前 年 度 繰 越 欠 損 金			4,306,719,725
当 期 未 処 理 欠 損 金			4,372,310,766

第7表

平成2年度鳥取県営埋立事業貸借対照表

(平成2年9月30日)

(単位：円)

区 分	金 額		
資 産 の 部			
1 土 地 造 成			
(1) 完 成 土 地			
境港外港昭和地区土地		355,725,768	
米子港旗ヶ崎地区土地		269,935,374	
境港外港竹内地区土地		12,522,864,817	
土地造成合計			13,148,525,959
2 流 動 資 産			
(1) 現 金 預 金		586,252,777	
(2) 未 収 金		132,552,943	
(3) 前 払 金		41,875,000	
(4) その他流動資産		262,000	
流動資産合計			760,942,720
資 産 合 計			13,909,468,679
負 債 の 部			
3 流 動 負 債			
(1) その他流動負債		2,501,029,389	
流動負債合計			2,501,029,389
負 債 合 計			2,501,029,389
資 本 の 部			
4 資 本 金			
(1) 自 己 資 本 金		2,748,161,356	
(2) 借 入 資 本 金			
イ 企 業 債	7,423,100,000		
ロ 他 会 計 借 入 金	4,092,095,233		
借入資本金合計		11,515,195,233	
資 本 金 合 計			14,263,356,589
5 剩 余 金			
(1) 資 本 剩 余 金			
イ 受 贈 財 産 評 価 額	49,299,867		

区 分	金 額		
□ 国庫補助金	1,468,093,600		
資本剰余金合計		1,517,393,467	
(2) 欠 損 金			
イ 当期末処理欠損金	4,372,310,766		
欠 損 金 合 計		4,372,310,766	
剰 余 金 合 計			△ 2,854,917,299
資 本 合 計			11,408,439,290
負 債 資 本 合 計			13,909,468,679

--	--	--	--

第8表

平成2年度鳥取県営観光施設事業損益計算書

(平成2年4月1日から同年9月30日まで)

(単位：円)

区 分	金 額		
1 営 業 収 益			
(1) 利 用 収 益	22,671,500		
(2) そ の 他 の 営 業 収 益	514,645	23,186,145	
2 営 業 費 用			
(1) 施 設 運 営 費	30,856,310		
(2) 一 般 管 理 費	155,545		
(3) 減 価 償 却 費	9,489,235	40,501,090	
営 業 損 失			17,314,945
3 営 業 外 収 益			
(1) 受 取 利 息 及 び 配 当 金	114,682		
(2) 雑 収 益	12,247	126,929	
4 営 業 外 費 用			
(1) 支 払 利 息 及 び 企 業 債 取 扱 諸 費	121,618	121,618	5,311
経 常 損 失			17,309,634
当 期 純 損 失			17,309,634
前 年 度 繰 越 欠 損 金			795,375,008
当 期 未 処 理 欠 損 金			812,684,642

第9表

平成2年度鳥取県営観光施設事業貸借対照表

(平成2年9月30日)

(単位:円)

区 分	金 額		
資 産 の 部			
1 固 定 資 産			
(1) 有 形 固 定 資 産			
イ 土 地		647,013,800	
ロ 建 物	493,250,937		
減 価 償 却 累 計 額	82,000,193	411,250,744	
ハ 構 築 物	300,399,138		
減 価 償 却 累 計 額	79,393,193	221,005,945	
ニ 機 械 及 び 装 置	43,220,263		
減 価 償 却 累 計 額	30,594,736	12,625,527	
ホ 工 具・器 具 及 び 備 品	12,469,000		
減 価 償 却 累 計 額	11,432,063	1,036,937	
有 形 固 定 資 産 合 計			1,292,932,953
(2) 無 形 固 定 資 産			
イ 水 道 施 設 利 用 権		2,117,354	
ロ 電 話 加 入 権		80,300	
無 形 固 定 資 産 合 計			2,197,654
固 定 資 産 合 計			1,295,130,607
2 流 動 資 産			
(1) 現 金 預 金			7,825,810
(2) 未 収 金			4,104,866
流 動 資 産 合 計			11,930,676
資 産 合 計			1,307,061,283
負 債 の 部			
3 固 定 負 債			
(1) 他 会 計 借 入 金		599,317,844	
固 定 負 債 合 計			599,317,844
4 流 動 負 債			
(1) 一 時 借 入 金		8,000,000	
(2) 未 払 金		1,440,000	
(3) 未 払 費 用		121,618	

区 分	金 額		
流動負債合計			9,561,618
負債合計			608,879,462
資 本 の 部			
5 資 本 金			
(1) 借入資本金			
イ 企 業 債		1,480,000	
ロ 他 会 計 借 入 金		1,509,386,463	
借入資本金合計			1,510,866,463
資 本 金 合 計			1,510,866,463
6 欠 損 金			
(1) 欠 損 金			
イ 当 期 未 処 理 欠 損 金		812,684,642	
欠 損 金 合 計			812,684,642
資 本 合 計			698,181,821
負 債 資 本 合 計			1,307,061,283

地方公営企業法（昭和27年法律第292号）第40条の
 2第1項の規定に基づき、平成2年度前期における鳥
 取県営病院事業の業務状況を次のとおり公表する。

平成2年11月30日

鳥取県知事 西 尾 邑 次

目 次

1	ま え が き	40
2	事 業 の 概 要	40
3	経 理 の 状 況	40
4	結 び	40

1 まえがき

これは、鳥取県営病院事業の平成2年度前期(平成2年4月1日から同年9月30日まで)における業務状況について公表するものであります。

2 事業の概要

病院事業については、広く県民のための病院として、その機能を十分發揮するように努め、また、常に経営の合理化に努力し、医療の確保と向上に万全を期しております。

当期における利用状況は、第1表のとおりであります。

3 経理の状況

経営成績及び財政状態は、それぞれ第2表及び第3表のとおりであります。

4 結 び

平成2年度前期の業務状況は以上のとおりであります。今後の運営に当たっては、なお一層経営の合理化に努め、県民の医療確保に万全を期したいと考えております。

第1表

平成2年度前期利用実績表

(1) 入院患者利用実績

(単位：人)

病院別	月 別	2年	5 月	6 月	7 月	8 月	9 月	合 計
	4 月	4 月	5 月	6 月	7 月	8 月	9 月	
中 央		12,564	12,039	12,037	12,348	12,038	11,647	72,673
厚 生		8,322	8,742	8,584	8,897	8,612	7,917	51,074

(2) 外来患者利用実績

(単位：人)

病院別	月 別	2年	5 月	6 月	7 月	8 月	9 月	合 計
	4 月	4 月	5 月	6 月	7 月	8 月	9 月	
中 央		20,867	22,289	22,490	23,523	23,979	20,614	133,762
厚 生		12,092	12,801	12,876	13,753	14,153	11,885	77,560

第2表

平成2年度鳥取県営病院事業損益計算書

(平成2年4月1日から平成2年9月30日まで)

(単位:円)

区 分	金 額			内 訳	
				中央病院	厚生病院
1 医 業 収 益				2,857,159,446	1,621,827,319
(1) 入 院 収 益	2,656,993,109			1,646,942,706	1,010,050,403
(2) 外 来 収 益	1,649,642,487			1,092,755,739	556,886,748
(3) そ の 他 医 業 収 益	172,351,169	4,478,986,765		117,461,001	54,890,168
2 医 業 費 用				3,296,401,601	1,802,874,917
(1) 給 与 費	2,695,434,103			1,710,508,474	984,925,629
(2) 材 料 費	1,745,447,208			1,183,767,835	561,679,373
(3) 経 費	353,129,589			239,777,746	113,351,843
(4) 減 価 償 却 費	290,789,000			151,920,500	138,868,500
(5) 資 産 減 耗 費	950,000			800,000	150,000
(6) 研 究 研 修 費	13,526,618	5,099,276,518		9,627,046	3,899,572
医 業 損 失			620,289,753	439,242,155	181,047,598
3 医 業 外 収 益				345,758,631	225,618,200
(1) 受 取 利 息 配 当 金	16,291,269			257,051	16,034,218
(2) 他 会 計 補 助 金	236,012,000			147,860,000	88,152,000
(3) 負 担 金 交 付 金	306,666,000			189,313,000	117,353,000
(4) そ の 他 医 業 外 収 益	12,407,562	571,376,831		8,328,580	4,078,982
4 医 業 外 費 用				101,615,064	125,139,057
(1) 支 払 利 息 及 び 企 業 債 取 扱 諸 費	173,130,602			65,769,956	107,360,646
(2) 繰 延 勘 定 償 却	547,985			408,000	139,985
(3) 雑 損 失	53,075,534	226,754,121	344,622,710	35,437,108	17,638,426
経 常 損 失			275,667,043	195,098,588	80,568,455
当 年 度 純 損 失			275,667,043	195,098,588	80,568,455
前 年 度 繰 越 欠 損 金			6,082,033,723	4,633,375,591	1,448,658,132
当 年 度 未 処 理 欠 損 金			6,357,700,766	4,828,474,179	1,529,226,587

第3表

平成2年度鳥取県営病院事業貸借対照表

(平成2年9月30日)

(単位:円)

区 分	金 額	内 訳	
		中央病院	厚生病院
資産の部			
1 固定資産			
(1) 有形固定資産			
イ 土地	8,013,496,745	568,263,565	303,815,726
ロ 建物	2,636,247,661	4,085,452,101	3,928,044,644
ハ 構築物	411,550,485	2,035,898,460	600,349,201
ニ 構築物減価却累計額	164,699,667	242,549,208	169,001,277
ホ 構築物減価却累計額	3,340,922,165	102,516,774	62,182,893
ヘ 機械備品減価却累計額	1,959,396,139	1,995,242,268	1,345,679,897
ヘ その他有形固定資産	6,200,000	1,164,083,434	795,312,705
ヘ その他有形固定資産	4,877,300	3,200,000	3,000,000
ヘ その他有形固定資産	1,322,700	2,027,300	2,850,000
ヘ その他有形固定資産	1,000,000	1,000,000	0
(2) 無形固定資産	7,880,027,919	3,591,181,174	4,288,846,745
イ 電話加入資産	4,465,852	1,121,595	3,344,257
ロ ガス供給施設利用権	627,755	627,755	0
ハ 水道施設利用権	8,462,719	3,042,982	5,419,737

(3) 無形固定資産合計	計	13,556,326	4,792,382	8,763,994
	投資計	120,000	0	120,000
イ その他	投資計	120,000	0	120,000
	固定資産	494,760,226	24,043,279	470,716,947
2 流動資産	(1) 現金	1,257,873,869	774,507,687	483,366,182
	(2) 未収		798,550,966	954,083,129
3 繰延資産	(1) 繰延勘外費	10,227,272	8,903,092	1,324,180
	(1) 繰延勘外費		8,903,092	1,324,180
4 負債	負債計	619,297,000	619,297,000	0
	(1) 固定負債		619,297,000	0
5 流動負債	(1) 一時借入	309,000,000	309,000,000	0
	(2) 未払	767,235,063	615,038,219	152,201,844
	(3) その他流動負債	33,706,861	22,485,475	11,221,386
			1,109,941,924	163,423,230
			1,729,238,924	163,423,230

