

# 鳥取県公報

毎週火曜日及び  
金曜日発行

(当日が休日に当  
たるときは、そ  
の翌日)

## 目 次

- ◇ 公 告 鳥取県財政状況の公表(財政課)
- 鳥取県管企業の業務状況の公表(〃)
- 鳥取県管病院事業の業務状況の公表(〃)

公 告

地方自治法(昭和22年法律第67号)第243条の3第  
1項の規定に基づき、平成元年10月1日から平成2年  
3月31日までの間における鳥取県の財政状況を次のと  
おり公表する。

平成2年5月31日

鳥取県知事 西 尾 忠 次

目 次

1 ま え が き ..... 3

2 平成2年度当初予算について ..... 3

(1) 概 要 ..... 3

(2) 主 な 施 策 ..... 5

(3) 一般会計歳入予算 ..... 10

(4) 一般会計歳出予算 ..... 12

(5) 特別会計歳入歳出予算 ..... 15

3 平成元年度財政運営の状況について ..... 17

(1) 補正予算の状況 ..... 17

(2) 平成元年度予算の収入及び支出の概要について ..... 19

4 県民の県税負担状況について ..... 22

5 県債及び一時借入金について ..... 25

(1) 県債について ..... 25

(2) 一時借入金について ..... 25

6 公有財産について ..... 25

# 1 ま え が き

県の財政状況につきましては、毎年2回5月と11月に定期的に公表しておりますが、今回は、平成元年度下半期(平成元年10月1日から平成2年3月31日まで)における状況を公表するものであります。

この公表を通じ、県財政の状況について県民の皆様のご理解をいただくとともに、今後の財政運営に対する一層のご協力をお願いする次第であります。

## 2 平成2年度当初予算について

### (1) 概 要

本県において、平成2年度は、「第五次鳥取県総合計画」の計画期間の最終年度であり、計画の達成に努めるべき年度であるとともに、その成果を継承、発展させつつ、次期の総合計画を策定し、新しい時代に向けた確かな展望を開くべき重要な年度となっております。

平成2年度における本県の財政状況は、県税、地方交付税及び地方譲与税の伸びがある程度期待できますが、景気の先行きには不透明な面も多く、また、依然として多額の県債残高を抱えていることや、公債費、人件費等の義務的経費が引き続き財政を圧迫するため、従来同様に厳しい財政環境が予想されます。

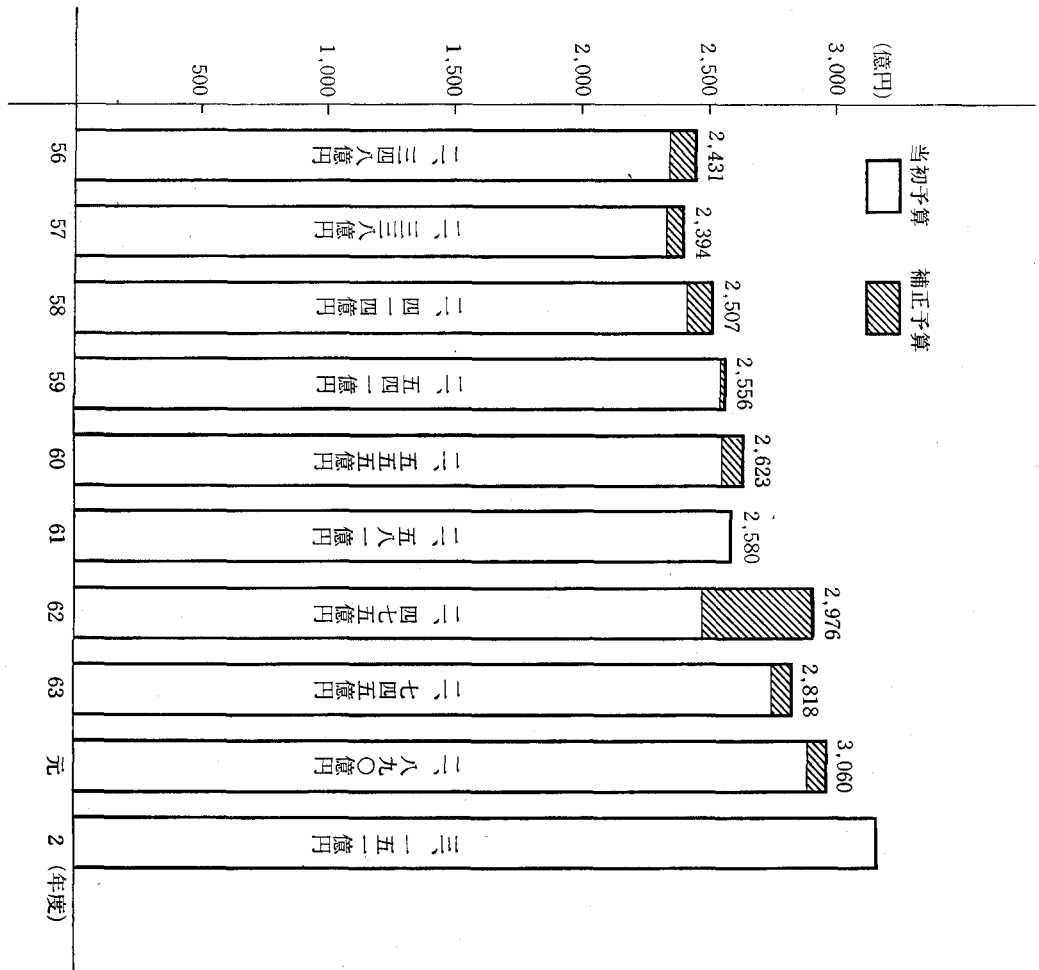
こうしたなかで、平成2年度の予算の編成に当たっては、財政の健全化に努める一方、最近の社会経済情勢の変化、国の予算及び地方財政計画の基調に十分配慮しつつ、本県の特性を考慮しながら、当面の諸課題に的確に対応するとともに、長期的な展望に立ち、県勢の発展と県民福祉の充実を図るよう諸施策を積極的に盛り込んでおり、特に、

- 。 高速交通体系の整備
- 。 個性と魅力あふれる地域づくり
- 。 人生80年時代の社会システムづくり
- 。 発展性ある産業の育成
- 。 第6次鳥取県総合計画の策定

等を主な柱として、諸施策の推進に努めることとしております。

このような基本方針に基づいて編成した平成2年度の一般会計予算の総額は、3,151億2,000万円であり、前年度当初予算額2,890億2,800万円に対し、260億9,200万円、9.0%の増となっております。

第1図 一般会計予算規模の推移



(2) 主な施策

平成2年度当初予算の主要事業を、県政の重要施策の項目に沿って掲げると次のとおりであります。

<p>I 高速交通体系の整備</p>	<p>〔高速交通体系の整備を通じて、県内・外の時間距離を短縮し、諸産業の振興を図り、社会生活全般を活性化する。〕</p>	<p>鉄道近代化等調査事業 中国横断自動車道建設促進 (河原道路用地先行取得) 国道9号バイパス建設促進 国道818号犬狹峠整備促進 鳥取空港活性化対策事業</p> <p style="text-align: right;">＜債務負担行為＞</p>	<p>3,680 1,000,000 8,440,000 690,000 8,000</p>
<p>II 個性と魅力あふれる地域づくり</p>	<p>① シゲおこし 〔個性ある地域づくりを推進するための住民活動、事業に対してその促進援助あるいは条件整備を進めることにより、地域全体の振興、活性化を図る。〕</p>	<p>西日本文字放送情報提供事業 総合情報誌発行事業 (鳥取NOW) シゲおこし交付金 ふるさと市町村圏基金補助 地域総合整備資金 (ふるさと貸付金) 鳥取まるごと宣伝事業 観光と物産展30周年記念事業 首都圏観光宣伝事業 山陰路観光キャンペーン'90 国際花と緑の博覧会出展事業 ふるさと木製品振興対策事業</p>	<p>3,108 11,997 150,000 50,000 1,000,000 23,634 15,000 30,180 24,000 24,660 1,100</p>
	<p>② 県民文化の振興 〔暮らしにゆとりと潤いをもたらす文化への県民の欲求に対応し、県民主体の文化活動を推進し、地域の個性化を図る。〕</p>	<p>県民会館建設事業 国民文化祭誘致促進事業 童謡・唱歌のふるさと鳥取普及事業 文化振興会議設置事業</p>	<p>1,100,921 2,705 15,307 2,273</p>

		<p>「明日の地域文化を語る座談会」開催事業                  県民文化運動プロジェクト推進事業                  県立鳥取図書館防地利用検討調査事業                  芸術文化団体懇話会設置事業                  地域芸術劇場開催事業                  「鳥取県の民謡」ビデオ制作事業</p> <p>1,742 2,019 8,945 820 1,159 780</p>
	<p>③ リゾート地域の整備推進                  (リゾート開発に取り組み、自然と共存し                  た新たな産業開発を推進する。)</p>	<p>観光・リゾート施設整備事業等資金貸付                  観光・リゾート施設立地促進調査費補助                  リゾート地域監視区域指定事業</p> <p>250,000 20,000 13,799</p>
	<p>④ 快適な地域環境の形成                  (地域の自然や特色を生かした道路、河川、                  海辺、住環境などの整備、水質の保全、                  浄化などに取り組み、親しみとうるおい、                  安らぎのある地域環境づくりを図る。)</p>	<p>鳥取駅前コミュニティ広場整備事業                  湖山地水質浄化対策推進事業                  合併処理浄化槽設置推進事業                  大山頂上周回木道整備事業                  魚の住みよい川づくり調査事業                  ふるさと居住推進事業                  下水道事業促進対策事業                  安全な道路づくり事業                  みどりの一里塚モデル事業                  シゲの川モデル事業                  きれいな水の川づくり事業                  せせらぎ砂防の整備事業</p> <p>2,562,759 9,456 3,422 58,000 1,800 9,600 7,550 1,420,000 70,000 110,000 70,000 139,000</p>
	<p>⑤ 国際交流の推進</p>	<p>国際交流推進組織運営事業</p> <p>234,909</p>

	<p>(国際化の進展に対応し、国際交流のため) の環境整備を図る。</p>	<p>日中友好促進事業 国際交流員設置事業</p> <p>31,308 4,065</p>
<p>Ⅲ 人生80年時代の社会システムつ くり</p>	<p>① 健康県づくり</p> <p>「県民すべてが明るい家庭や思いやりのある社会を築き、健やかで明るらかに充実した毎日を送る」ことを目標に、健康づくりに関する施設や活動を積極的に推進する。</p>	<p>保健福祉相談センター建設事業 地域保健医療推進事業 健康会館建設費補助 看護研修センター建設費補助 乳幼児すこやか発達相談指導事業 健康づくり運動マップ作成事業 わがまちの健康しまん推進事業 布勢総合運動公園拡張整備事業</p> <p>280,035 7,651 105,743 51,500 6,075 12,434 8,750 350,000</p>
<p>② 生涯学習の推進</p> <p>〔休暇時間の増大、人生80年時代の到来をふまえ、多様化する学習要求に応えるために生涯学習の基盤を体系的に整備する。〕</p>	<p>県民福祉ふれあいのつどい開催事業 県立図書館開館運営事業 市町村図書館振興費補助 生涯学習普及啓発事業 生涯学習高校開放事業</p> <p>1,700 178,009 7,150 5,993 9,807</p>	
<p>③ 高齢化社会対策</p> <p>〔県民みんなが長寿を喜ぶことのできる活力ある社会の実現をめざして、高齢化社会対策を推進する。〕</p>	<p>明るい長寿社会づくり推進機構補助 健康長寿のまちづくり基本計画策定事業費補助 市町村で考える住宅サービス推進事業費補助 在宅福祉サービス普及事業 百歳長寿者調査事業 在宅福祉を進めるための保健福祉医療連携強化モデル事業 地域福祉センター整備費補助 特別養護老人ホーム整備費補助</p> <p>70,000 3,000 5,800 5,456 1,250 1,150 164,738 512,647</p>	

		<p>軽費老人ホーム(ケアハウス)整備費補助 194,858</p> <p>過疎高齢者生活福祉センター整備費補助 121,343</p> <p>在宅介護支援センター整備費補助 10,357</p> <p>在宅介護支援センター運営費補助 12,383</p> <p>高齢者労働力活用推進事業 1,500</p> <p>高齢者巡回指導導入事業 7,290</p>
<p>③ 明日を創る人づくり  (たくましい心と体を持ち、豊かな創造力)と個性を備えた人材を育成する。</p>	<p>① 足腰の強い農林水産業の確立</p>	<p>ジジおこし青年の村事業 5,760</p> <p>婦人海外派遣事業 8,274</p> <p>まちとむらの若者ふれあい促進事業 2,500</p> <p>農村婦人むらづくり推進事業 3,500</p> <p>農業構造改善高齢者・若者活性化推進事業 29,431</p> <p>「明るく心豊かな少年を育てる運動」推進事業 3,000</p> <p>いきいき鳥取っ子育成キャンペーン事業 5,410</p> <p>いきいき鳥取っ子アドバイザー事業 6,000</p>
<p>IV 発展性ある産業の育成</p>	<p>① 足腰の強い農林水産業の確立</p> <p>県民の生活に密着した地域社会の基礎的な産業であり、また、自然環境の保全の面からも重要な農林水産業の振興を図る。</p>	<p>21世紀農業発展構想策定事業 2,000</p> <p>集落宮農活性化総合対策事業 10,650</p> <p>中山間地域農作業等受託システム実験事業 29,200</p> <p>農村地域わかもの定住圏等創造事業 26,366</p> <p>農業農村活性化農業構造改善事業 163,614</p> <p>野菜優良種苗高効率増殖供給対策事業 61,080</p> <p>二十世紀梨産地強化緊急対策事業 101,100</p> <p>水田農業活性化対策事業(後期対策) 233,350</p> <p>とっとりブランド食品認証事業 2,000</p> <p>すこやか給食おいしい鳥取米供給事業 14,165</p>

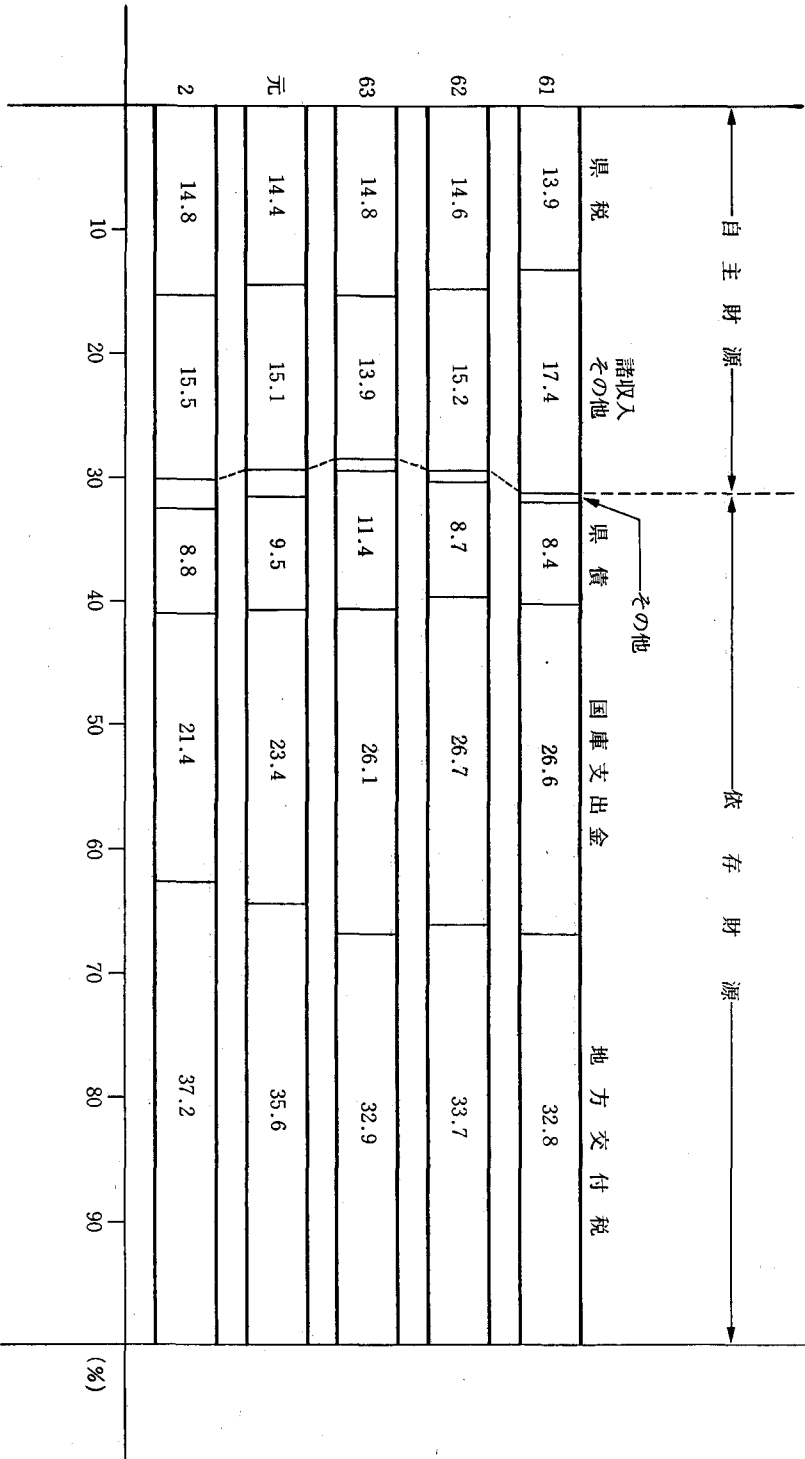


<p>V 第6次鳥取県総合計画の策定</p>	<p>〔平成2年度までを実施期間とする第5次鳥取県総合計画にかわり、総合的な中・長期計画の策定を行う。〕</p>	<p>次期総合計画策定事業</p> <p>16,569</p>
<p>② 産業の高度化と人材の養成・確保</p> <p>〔県内企業の技術力の向上と構造転換を一層推進し、産業の高次機能の集積などを通じて、総合的な経済の活性化を図る。また、技術・技能者の養成及び人材確保の支援対策に取り組む。〕</p>	<p>産業頭脳集積促進事業</p> <p>102,888</p> <p>中小企業新技術開発起業化資金貸付</p> <p>500,000</p> <p>インターネットセンサによる計測の高度化技術研究</p> <p>17,200</p> <p>新素材系先端技術開放試験施設設置事業</p> <p>45,746</p> <p>誘致企業選定調査事業</p> <p>21,500</p> <p>ふるさと就職促進事業</p> <p>2,400</p> <p>高校産業教育の振興</p> <p>1,115,355</p>	<p>高能力牛導入利用促進事業</p> <p>17,304</p> <p>中山間地域農村活性化総合整備事業</p> <p>228,000</p> <p>林業山村活性化林業構造改善事業</p> <p>91,954</p> <p>森林（もり）のめぐみ活用推進事業</p> <p>9,900</p> <p>地域林業青年活動促進事業</p> <p>2,730</p> <p>特定海域栽培漁業定着強化事業</p> <p>10,000</p> <p>地域水産物有効利用推進事業</p> <p>3,206</p> <p>魚とのふれあい推進事業</p> <p>1,000</p>

(3) 一般会計歳入予算

自主財源の合計額は95.4億3,696万円で、前年度より12.1%増加し、歳入全体に占める割合は30.3%（前年度29.5%）となっております。

第2図 一般会計歳入予算構成比の推移



第1表

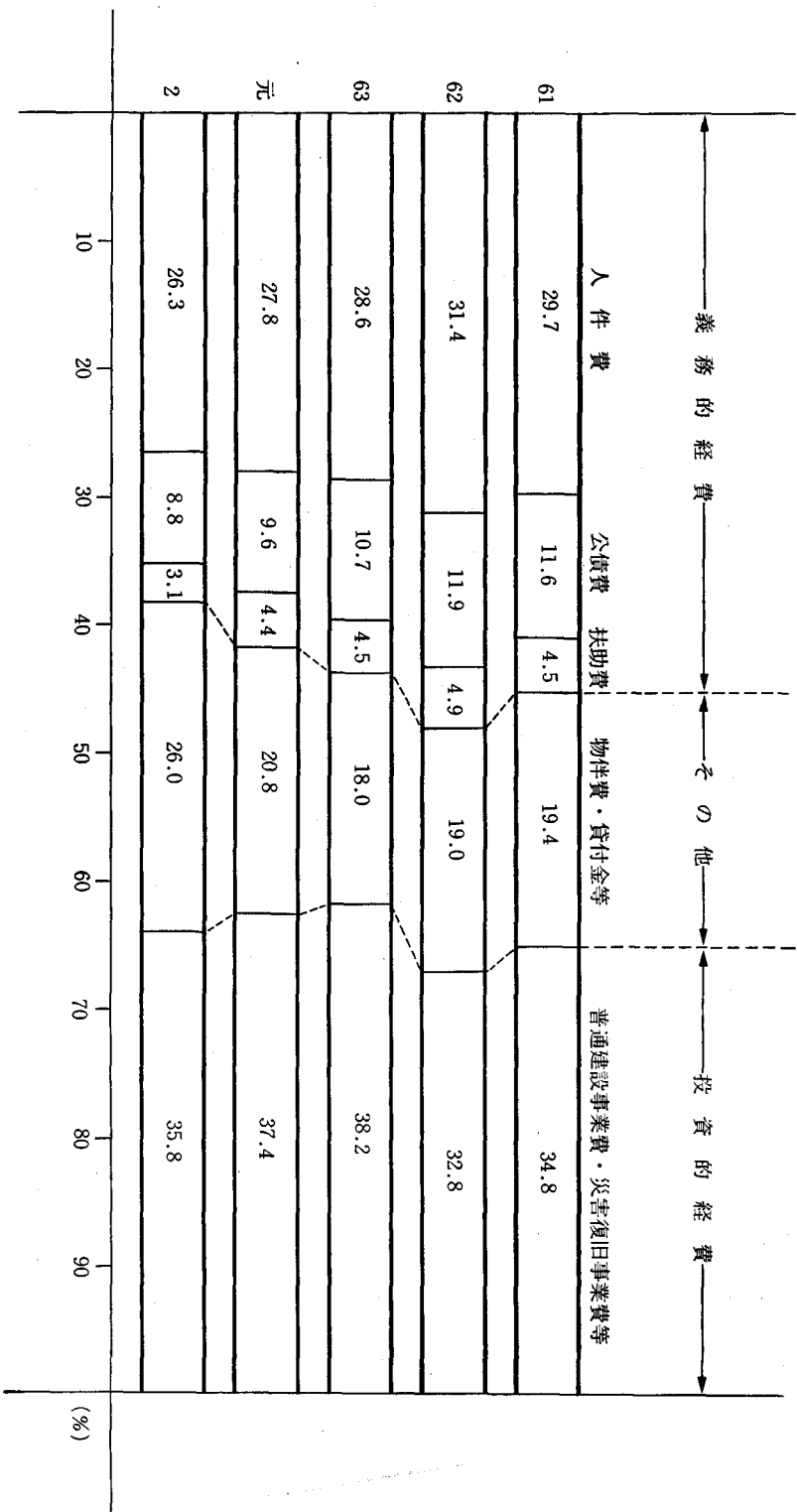
平成2年度一般会計歳入予算額

(単位 千円)

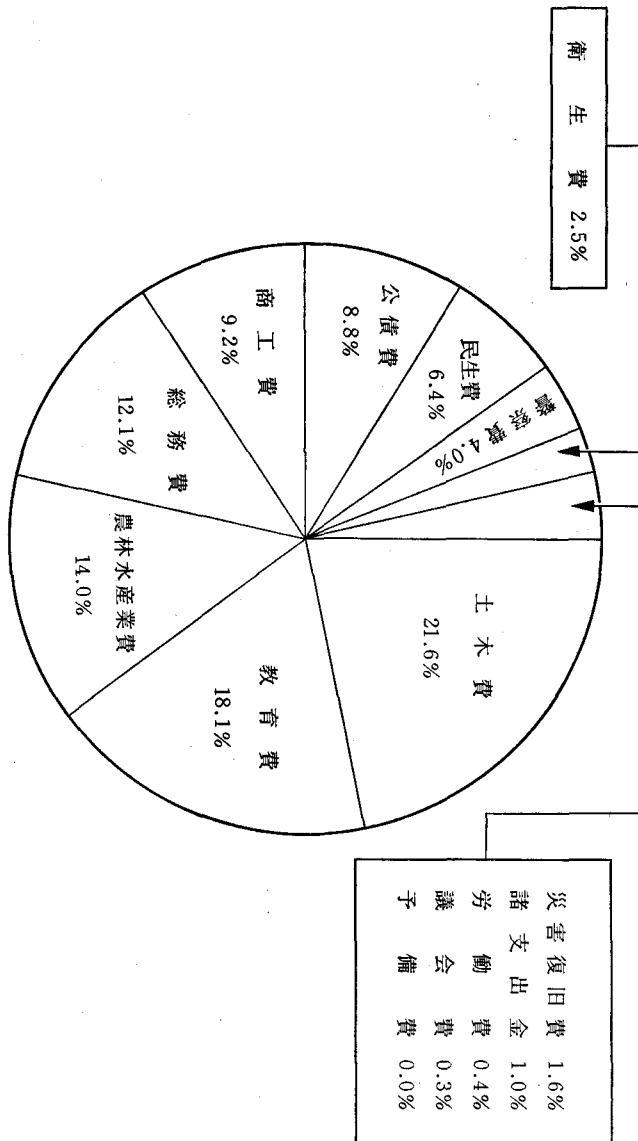
区 分	平成2年度予算額		平成元年度予算額		差 引 増 減 額		伸 び 率 (%) $\frac{(A)}{(B)}$
	当 初 予 算 額 (A)	構 成 比 (%)	当 初 予 算 額 (B)	構 成 比 (%)	(A)	(B)	
1 自 主 財 源 税	95,436,964	30.3	85,146,999	29.5	10,289,965		112.1
分 担 金 及 び 負 担 金	46,733,830	14.8	41,689,517	14.4	5,044,313		112.1
使 用 料 及 び 手 数 料	3,956,918	1.3	5,458,068	1.9	△ 1,501,150		72.5
財 産 収 入	4,968,584	1.6	4,837,387	1.7	131,197		102.7
寄 附 金	1,409,467	0.5	1,322,877	0.5	86,590		106.5
繰 上 金	127,881	0.0	85,745	0.0	42,136		149.1
繰 越 金	5,227,847	1.7	3,232,136	1.1	1,995,711		161.7
繰 上 金	100,000	0.0	100,000	0.0	0		100.0
諸 収 入	32,912,437	10.4	28,421,269	9.9	4,491,168		115.8
2 依 国 庫 存 財 源 金	219,688,036	69.7	203,881,001	70.5	15,807,035		107.8
地 方 支 出 税	67,559,982	21.4	67,759,977	23.4	△ 199,995		99.7
地 方 交 付 税	6,734,199	2.2	5,474,660	1.9	1,259,539		123.0
交通安全対策特別交付金	117,350,000	37.2	102,800,000	35.6	14,550,000		114.2
県 債	214,585	0.1	320,314	0.1	△ 105,729		67.0
	27,824,270	8.8	27,526,050	9.5	298,220		101.1
合 計	815,120,000	100.0	289,028,000	100.0	26,092,000		109.0

(4) 一般会計歳出予算  
平成2年度一般会計歳出予算の状況は次のとおりであります。

第3図 一般会計歳出予算性質別構成比の推移



第4図 平成2年度一般会計歳出予算構成図



第2表

平成2年度一般会計歳出予算額

(単位 千円)

区 分	平成2年度予算額		平成元年度予算額		差 引 増 減 額		伸 び 率 (%) (A) (B)
	当 初 予 算 額 (A)	構 成 比 (%)	当 初 予 算 額 (B)	構 成 比 (%)	(A) - (B)		
議 費	848,785	0.3	835,987	0.3	12,798	101.5	
總 務 費	38,161,487	12.1	21,791,182	7.5	16,370,305	175.1	
民 生 費	20,085,488	6.4	17,968,527	6.2	2,116,961	111.8	
衛 生 費	7,813,737	2.5	7,822,681	2.7	△ 8,944	99.9	
農 業 費	1,137,944	0.4	1,142,015	0.4	△ 4,071	99.6	
林 業 費	44,219,130	14.0	45,222,580	15.6	△ 1,003,450	97.8	
商 工 業 費	28,850,690	9.2	24,483,385	8.5	4,367,305	117.8	
土 木 費	68,172,761	21.6	66,642,942	23.1	1,529,819	102.3	
警 察 費	12,700,264	4.0	11,899,924	4.1	800,340	106.7	
教 育 費	56,935,888	18.1	55,965,877	19.4	970,011	101.7	
災 害 復 舊 費	5,062,453	1.6	4,848,936	1.7	213,517	104.4	
公 債 費	27,856,352	8.8	27,834,208	9.6	22,144	100.1	
予 備 費	3,175,021	1.0	2,469,756	0.9	705,265	128.6	
合 計	100,000	0.0	100,000	0.0	0	100.0	
	315,120,000	100.0	289,028,000	100.0	26,092,000	109.0	

第 3 表

平成 2 年度一般会計性質別歳出予算額

(単位 千円)

区 分	平成 2 年度予算額		平成元年度予算額		差 引 増 減 額 (A) — (B)	伸 び 率 (%) $\frac{(A)}{(B)}$
	当 初 予 算 額 (A)	構 成 比 (%)	当 初 予 算 額 (B)	構 成 比 (%)		
人 物 投 資	82,844,838	26.3	80,217,146	27.8	2,627,692	103.3
普 通 建 設 事 業 費	8,521,551	2.7	7,618,206	2.7	903,345	111.9
災 害 復 旧 事 業 費	112,768,293	35.8	108,190,847	37.4	4,577,446	104.2
失 業 復 旧 事 業 費	107,630,845	34.2	103,244,902	35.7	4,385,943	104.2
災 害 復 旧 事 業 費	5,062,453	1.6	4,848,936	1.7	213,517	104.4
失 業 復 旧 事 業 費	74,995	0.0	97,009	0.0	△ 22,014	77.3
公 債 償 還 費	27,848,407	8.8	27,827,718	9.6	20,689	100.1
維 持 補 修 費	1,875,047	0.6	1,728,493	0.6	151,554	108.8
扶 養 助 出 費	9,673,802	3.1	9,294,115	3.2	379,687	104.1
そ の 他 の 経 費	2,050,111	0.7	1,687,325	0.6	362,786	121.5
予 備 費	69,437,951	22.0	52,369,150	18.1	17,068,801	132.6
合 計	100,000	0.0	100,000	0.0	0	100.0
	815,120,000	100.0	289,028,000	100.0	26,092,000	109.0

(5) 特別会計歳入歳出予算  
現在、17の特別会計を設けており、その予算の状況は次のとおりであります。

第4表

平成2年度特別会計予算

(単位 千円)

会 計 名	平成2年度当 初予算額(A)	平成元年度当 初予算額(B)	比較(A)-(B)	伸び率 (%) (A)/(B)	概 要 説 明
鳥取県用品調達等集中管理事業特別会計	962,626	910,615	52,011	105.7	庁用物品調達、庁用自動車管理、電話・文書等の集中管理
鳥取県収入証紙特別会計	4,155,876	3,625,074	530,802	114.6	収入証紙による収入事務の円滑化
鳥取県公共用地先行取得事業特別会計	1,880,226	1,819,851	60,375	103.3	効率的な公共用地の取得
鳥取県母子福祉資金貸付事業特別会計	110,683	110,457	226	100.2	母子福祉資金貸付
鳥取県寡婦福祉資金貸付事業特別会計	66,519	66,874	△ 355	99.5	寡婦福祉資金貸付
鳥取県中小企業近代化資金助成事業特別会計	4,214,951	4,062,894	152,057	103.7	中小企業近代化資金貸付
鳥取県農業改良資金助成事業特別会計	513,641	500,453	13,188	102.6	農業改良資金貸付
鳥取県林業改善資金助成事業特別会計	112,515	112,384	131	100.1	林業改善資金貸付
鳥取県宮林事業特別会計	352,227	330,414	21,813	106.6	森林資源を培養し、国土の保全と県有財産の造成
鳥取県宮港水産施設事業特別会計	384,651	358,391	26,260	107.3	県宮港魚市場、水産会館の維持運営
鳥取県沿岸漁業改善資金助成事業特別会計	91,437	91,374	63	100.1	沿岸漁業改善資金貸付
鳥取県瀬海土地造成事業特別会計	36,263	228,145	△ 191,882	15.9	臨海土地造成
鳥取県天神川流域下水道事業特別会計	703,709	945,899	△ 242,190	74.4	天神川流域下水道の建設事業及び管理運営
鳥取県港湾整備事業特別会計	609,946	621,984	△ 12,038	98.1	鳥取港の建設事業及び管理運営
鳥取県県立学校農業実習特別会計	133,447	128,746	4,701	103.7	高等学校農業課程における実習教育
鳥取県県立学校水産実習特別会計	232,949	212,542	20,407	109.6	境水産高等学校における漁業実習教育
中海地区新産業都市建設協議会特別会計	2,000	0	2,000	—	中海地区新産業都市建設協議会の開催運営(島根県と隔年ごとに予算計上)
合 計	14,563,666	14,126,097	437,569	103.1	



3 平成元年度財政運営の状況について

(1) 補正予算の状況

前回の公表の後、次のとおり補正を行い、平成元年度の最終予算額は3,060億811万円となりました。

区 分	補 正 額	補 正 の 主 な 内 容	主 な 財 源
平成元年9月 定例県議会補正予算	千円 1,685,668	ふるさと市町村圏基金補助金 高齢者在宅福祉事業費補助金 境港竹内工業団地企業立地促進補助金 へにずわいかに漁業生産構造再編推進事業費 単県公共事業	国庫支出金 繰 越 金 県 債
平成元年12月 定例県議会補正予算	4,686,228	「長寿社会づくりソフト事業費交付金」事業 企業立地促進資金貸付金 鳥取空港関連施設整備事業費 給与改定経費 補助公共事業	地方交付税 国庫支出金 諸 収 入 県 債
平成2年1月 補正予算 (平成2年1月24日専決)	264,537	衆議院議員選挙費 衆議院議員選挙啓発費 最高裁判所裁判官国民審査費	国庫支出金
平成2年2月 定例県議会補正予算	7,980,556	減債基金積立金 ゾゲおこし推進基金積立金 地域環境保全基金積立金	県 税 地方交付税 繰 入 金
			3,910,910 8,913,554 2,096,232

区 分	補 正 額	補 正 の 主 な 内 容	主 な 財 源
平成2年3月 補正予算 (平成2年3月31日専決)	2,403,125	新産業創造センター設立出資金 商工制度金融 $\Delta$ 1,605,412 中小企業近代化資金助成事業特別会計繰出金 (中小商業活性化基金貸付金分) 400,000 大規模事業基金積立金 3,000,000 県立公共施設等建設基金積立金 3,000,000 公共事業 $\Delta$ 567,537	諸 収 入 $\Delta$ 1,733,405 県 税 155,473 地方交付税 3,633,659 財産収入 157,870 県 債 $\Delta$ 1,598,000
最 終 予 算 額	306,008,114		

## (2) 平成元年度予算の収入及び支出の概要について

平成2年3月31日現在における平成元年度一般会計の収支の状況は、次のとおりであります。

収入については、 予算額 3,103億3,124万余円に対し、

収入済額は 2,816億4,285万余円となっております、

収入率は 90.8パーセントで、

前年同期を 2.2ポイント上回っております。

科目別にみますと、100パーセント収入済となっているのは、地方譲与税、地方交付税、交通安全対策特別交付金及び繰越金で、その他の科目については、いずれも予算額を下回っておりますが、出納整理期間中(平成2年4月・5月)には、収入される見込みであります。

一方、支出については、予算額 3,103億3,124万余円に対し、

支出済額は 2,516億9,919万余円となっております、

執行率は 81.1パーセントで、

前年同期を 5.9ポイント下回っております。

予算残額 586億3,204万余円については、

平成2年度へ繰り越す繰越明許費 33億3,140万余円

継続費の通次繰越 1億2,783万余円のほか

事務的経費の節減に係るもの等を除き、出納閉鎖日(平成2年5月31日)までには、支出が完了するものであります。

次に、用品調達等集中管理事業特別会計ほか15の特別会計の収支状況は、第6表のとおりであります。このうち、支出済額が収入済額を上回っているものがありますが、これは事業収入等の収入時期の関係によるもので、出納閉鎖日(平成2年5月31日)までには収入される見込みであります。

第5表

平成元年度一般会計収入支出状況調(平成2年3月31日現在)

(単位 千円)

収 入				支 出			
科 目	予 算 額	収 入 済 額	収入済の割合 %	科 目	予 算 額	支 出 済 額	支出済の割合 %
県 税	45,755,900,000	42,977,588,642	93.9	議 会 費	821,236,000	804,255,391	97.9
地 方 譲 与 税	5,572,445,000	5,572,445,000	100.0	總 務 費	32,551,909,000	11,235,641,659	34.5
地 方 交 付 税	117,884,231,000	117,884,231,000	100.0	民 生 費	17,903,206,000	17,337,622,575	96.8
交 通 安 全 対 策 特 別 交 付 金	232,629,000	232,629,000	100.0	衛 生 費	7,980,121,000	7,692,979,354	96.4
分 担 金 及 び 負 担 金	5,491,222,000	4,186,949,982	76.2	勞 働 費	1,106,776,000	1,062,673,378	96.0
使 用 料 及 び 手 数 料	4,795,354,000	4,413,132,064	92.0	農 林 水 産 業 費	44,878,607,000	39,273,775,363	87.5
国 庫 支 出 金	70,737,917,000	68,236,062,052	96.5	商 工 費	24,093,177,000	22,891,505,348	95.0
財 産 収 入 金	1,405,577,000	1,345,224,633	95.7	土 木 費	70,349,005,000	56,412,408,628	80.2
寄 附 金	93,954,000	66,665,000	71.0	警 察 費	12,071,316,000	11,328,977,474	93.9
繰 越 入 金	1,135,904,000	964,177,138	84.9	教 育 費	57,484,902,066	49,160,987,970	85.5
繰 越 収 入 金	1,524,210,066	1,524,210,341	100.0	災 害 復 旧 費	6,843,771,000	4,179,089,590	61.1
諸 債 入 債	27,671,901,000	26,544,471,561	95.9	公 債 費	29,676,114,000	25,835,236,082	87.1
具 債	28,030,000,000	7,695,067,595	27.5	支 出 金 費	4,500,530,000	4,484,045,035	99.6
合 計	310,331,244,066	281,642,854,008	90.8	予 備 費	70,574,000	0	0
				合 計	310,331,244,066	251,699,197,347	81.1

(\*\*前年度からの繰越分を含む。)

第6表

平成元年度特別会計収入支出状況調(平成2年3月31日現在)

(単位 千円)

会 計 名	予 算 額	収 入 額	収入済の割合 %	支 出 額	支出済の割合 %
鳥取県用品調達等集中管理事業特別会計	902,189,000	609,154,997	67.5	662,613,209	73.4
鳥取県収入証紙特別会計	4,072,882,000	4,026,788,658	98.9	3,324,899,110	81.6
鳥取県母子福祉資金貸付事業特別会計	110,457,000	112,642,192	102.0	90,647,907	82.1
鳥取県寡婦福祉資金貸付事業特別会計	66,874,000	150,080,601	224.4	19,025,681	28.5
鳥取県中小企業近代化資金助成事業特別会計	4,197,663,000	3,223,903,260	76.8	2,952,081,347	70.3
鳥取県農業改良資金助成事業特別会計	399,398,000	398,261,005	99.7	226,596,042	56.7
鳥取県県営営林事業特別会計	319,975,000	190,131,869	59.4	282,908,125	88.4
鳥取県県営境港水産施設事業特別会計	356,658,000	269,167,735	75.5	345,165,004	96.8
鳥取県県立学校農業実習特別会計	128,746,000	150,296,060	116.7	109,442,730	85.0
鳥取県県立学校水産実習特別会計	200,527,000	182,713,535	91.1	181,526,987	90.5
鳥取県林業改善資金助成事業特別会計	112,384,000	127,780,185	113.7	110,000,000	97.9
鳥取県沿岸漁業改善資金助成事業特別会計	91,428,000	81,851,034	89.5	84,299,000	92.2
鳥取県天神川流域下水道事業特別会計	881,295,000	821,778,056	93.2	868,871,984	98.6
鳥取県漁港臨海土地造成事業特別会計	156,941,000	6,940,800	4.4	151,472,436	96.5
鳥取県港湾整備事業特別会計	621,180,000	396,571,346	63.8	582,229,132	93.7
鳥取県公共用地先行取得事業特別会計	41,677,000	28,766,818	69.0	41,676,800	100.0
計	12,660,274,000	10,776,828,151	85.1	10,033,455,494	79.3

4 県民の県税負担状況について

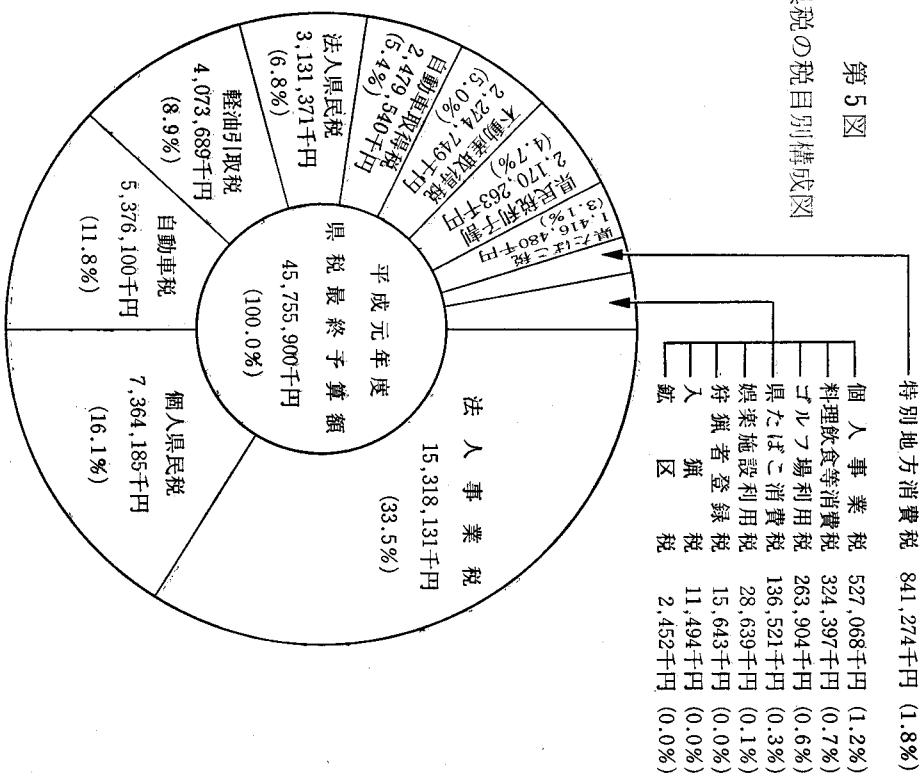
県税の負担状況は、第5図及び第7表から第9表までのとおりであります。

第7表 県民県税負担状況

県税最終予算額	鳥取県人口	同世帯数	県税負担状況	
			人口1人当たり	1世帯当たり
(A)	(B)	(C)	(A)/(B)	(A)/(C)
千円	人	世帯	円	円
45,755,900	616,024	173,211	74,276	264,163

(注) 人口及び世帯数は昭和60年実施の国勢調査によるもの

第5図 県税の税目別構成図



第8表

平成元年度最終予算における県税負担状況

税目	区分	最終予算額 (A) 千円	左の構成比 (B) %	納税義務者数 (C)	納税義務者1人当たり税額 (A)/(C) 円
普通	税	38,701,620	84.6		
(1) 県民	個人	12,665,819	27.6		
	個人	7,364,185	16.1	244,754人	30,088
	個人	3,131,371	6.8	10,263法人	305,113
(2) 事業	個人	2,170,263	4.7	141法人	15,391,936
	個人	15,845,199	34.7		
	個人	527,068	1.2	4,674人	112,766
(3) 不動産	取得	15,318,131	33.5	9,948法人	1,539,820
(4) 不興	取得	2,274,749	5.0	12,094人	188,089
(5) ゴル	取得	1,416,480	3.1	5人	283,296,000
(6) 特別	取得	263,904	0.6	10施設	26,390,400
(7) 自動車	取得	841,274	1.8	5,445施設	154,504
(8) 自動車	取得	5,376,100	11.8	173,970台	30,902
(9) 自動車	取得	2,452	0.0	61畝区	40,197
(10) 自動車	取得	15,643	0.0	1,888人	8,285
目	取得	—	—	—	—
(1) 自動車	取得	6,564,723	14.3	46,368台	53,475
(2) 自動車	取得	2,479,540	5.4	120事業所	33,947,408
(3) 自動車	取得	4,073,689	8.9	1,888人	6,088
旧法による	取得	11,494	0.0		
(1) 県民	個人	489,557	1.1		
(2) 県民	個人	136,521	0.3		
(3) 県民	個人	28,639	0.1		
合	計	324,397	0.7		
	計	45,755,900	100.0		

第9表

平成元年度県税調定収入状況

(平成2年3月31日現在)

税 目	区 分	最 終 予 算 額	調 定 額	収 入 済 額		差 引 未 納 額	収 入 歩 合
				(A)	(B)		
普 通 税	民 人 人	38,701,620	39,220,929	37,039,566	2,181,363	94.4	
(1) 県 個 人 人	税 分 分	12,665,819	13,012,998	11,747,693	1,265,305	90.3	
	税 分 分	7,364,185	7,638,260	6,548,365	1,089,895	85.7	
	税 分 分	3,131,371	3,204,475	3,029,054	175,421	94.5	
(2) 事 業 人 人	税 割 割	2,170,263	2,170,263	2,170,274	△ 11	100.0	
	税 分 分	15,845,199	15,937,979	15,357,765	580,214	96.4	
	税 分 分	527,068	536,627	521,263	15,364	97.1	
(3) 不 動 産 取 得	税 分 分	15,318,131	15,401,352	14,836,502	564,850	96.3	
(4) 不 動 産 取 得	税 分 分	2,274,749	2,337,713	2,213,696	124,017	94.7	
(5) 不 動 産 取 得	税 分 分	1,416,480	1,416,480	1,304,556	111,924	92.1	
(6) 特 別 地 方 車 車	税 分 分	263,904	263,904	263,904	0	100.0	
(7) 自 動 車 車	税 分 分	841,274	844,452	771,986	72,466	91.4	
(8) 自 動 車 車	税 分 分	5,376,100	5,389,308	5,361,871	27,437	99.5	
(9) 狩 猟 者 登 録	税 分 分	2,452	2,452	2,452	0	100.0	
(10) 狩 猟 者 登 録	税 分 分	15,643	15,643	15,643	0	100.0	
目 的 的 的	税 分 分	6,564,723	6,567,097	5,860,947	706,150	89.2	
(1) 自 動 車 引 取 得	税 分 分	2,479,540	2,481,914	2,481,914	0	100.0	
(2) 軽 油 引 取 得	税 分 分	4,073,689	4,073,689	3,367,539	706,150	82.7	
(3) 入 入	税 分 分	11,494	11,494	11,494	0	100.0	
旧 法 に よ る 税	税 分 分	489,557	503,587	487,757	15,830	96.9	
(1) 具 材 施 設 利 用 費	税 分 分	136,521	136,521	136,521	0	100.0	
(2) 娯 楽 施 設 利 用 費	税 分 分	28,639	28,665	28,639	26	99.9	
(3) 料 理 飲 食 等 消 費 税	税 分 分	324,397	338,401	322,597	15,804	95.3	
合 計		45,755,900	46,291,613	43,388,270	2,903,343	93.7	



5 県債及び一時借入金について

(1) 県債について

県債の状況は、次のとおりであります。

県 債 現 在 額 調

(単位 千円)

60年度末現債額	61年度末現債額	62年度末現債額	63年度末現債額	元 年 度 中 増 減 額		元年度末現債額
				借 入 額	償 還 額	
181,438,156	188,512,112	203,192,116	214,914,880	28,454,308	20,405,371	222,963,817


(2) 一時借入金について

平成元年度下半期における財政調整のための一時借入金及び当座預金勘定における借越はありませんでした。

6 公有財産について

平成2年3月31日現在における公有財産は、次のとおりであります。

土 地	36,290,978.40平方メートル
建 物	1,082,388.87平方メートル
立 木	867,329.52立方メートル
船	3 隻



地方公営企業法（昭和27年法律第292号）第40条の

2第1項の規定に基づき、平成元年度後期における鳥

取県営企業の業務状況を次のとおり公表する。

平成2年5月31日

鳥取県知事 西 尾 邑 次

目 次

1 ま え が き .....	28
2 事 業 の 概 況 .....	28
3 経 理 の 状 況 .....	28
4 結 び .....	29

## 1 まえがき

これは、鳥取県営企業の平成元年度後期(平成元年10月1日から平成2年3月31日まで)における業務状況について公表するものであります。

## 2 事業の概況

## (1) 県営企業の概況

鳥取県の産業経済の発展を図り、もって県民の福祉の増進に寄与することを目的として、県営企業として4事業を実施しています。

県営企業の概況図は、第1図のとおりであります。

## (2) 電気事業

現在稼働中の発電所は6か所ありますが、これら発電所の運営に当たっては、常に発電施設の維持管理に万全を期するとともに、ダム機能を最大限に發揮させるなど効率的運用に努め、目標供給電力量の達成に努力いたしましたところ、本年度は、目標に対し、112.4%の実績となりました。

また、新規発電所の開発につきましては、3地点について開発のための調査を実施いたしました。

発電実績は第1表のとおりであります。

## (3) 工業用水道事業

この事業は、日野郡日雨町普沢地区に建設された普沢ダムに水源を求め、米子市八幡地区において取水し、米子市、境港市及び日吉津村の工業団地に工業用水を給水しているものであります。

平成2年3月末における契約給水量は、90事業所で日量57,000立方

メートルであります。

## (4) 埋立事業

昭和61年4月に分譲を開始した境港竹内工業団地への企業誘致に鋭意努力した結果、本年度は、21社に91,194平方メートルを分譲いたしました。

平成2年3月末における同団地の分譲状況は、分譲可能面積(868,000平方メートル)の51.8%にあたる68社、449,632平方メートルの分譲となりました。

また、境港外港昭和地区埋立地については、1社に2,378平方メートル、米子港旗ヶ崎地区埋立地については、1社に6,600平方メートルを分譲いたしました。

## (5) 観光施設事業

この事業は、県民の健康を増進するとともに、健全な余暇利用を図るため、米子市皆生に西部健康増進センターと隣接して施設を設置したものです。

本年度における施設利用者数は、延べ171,967人で前年度に比べて、89.6%となりました。

## 3 経理の状況

## (1) 電気事業

本年度の電力料金収入は、供給目標に対し101.8%で、3,630万余円の増収となりました。一方、経費の節減等に努めた結果、3億8,512万余円の純利益を生じました。

本年度の決算は、第2表及び第3表のとおりであります。

(2) 工業用水道事業

本年度の給水料金収入は、3億3,242万余円で、前年度に比べて935万余円の増収となりました。

本年度の決算は、第4表及び第5表のとおりであります。

(3) 埋立事業

ア 境港外港昭和地区

埋立地を分譲し、4,542万余円を収入しました。

イ 米子港旗ヶ崎地区

埋立地を分譲し、2億1,780万余円を収入しました。

ウ 境港外港竹内地区

埋立地を分譲し、19億974万余円を収入しました。

本年度の決算は、第6表及び第7表のとおりであります。

(4) 観光施設事業

本年度の利用料金収入は、3,326万余円で、前年度に比べて292万余円の減収となりました。

本年度の決算は、第8表及び第9表のとおりであります。

4 結び

平成元年度後期の業務状況は以上のとおりであります。今後さらに県営企業の経済性を發揮するとともに、本県産業の発展と県民の福祉の向上に寄与したいと考えておりますので、県民の皆様の一層の御協力をお願いいたします。

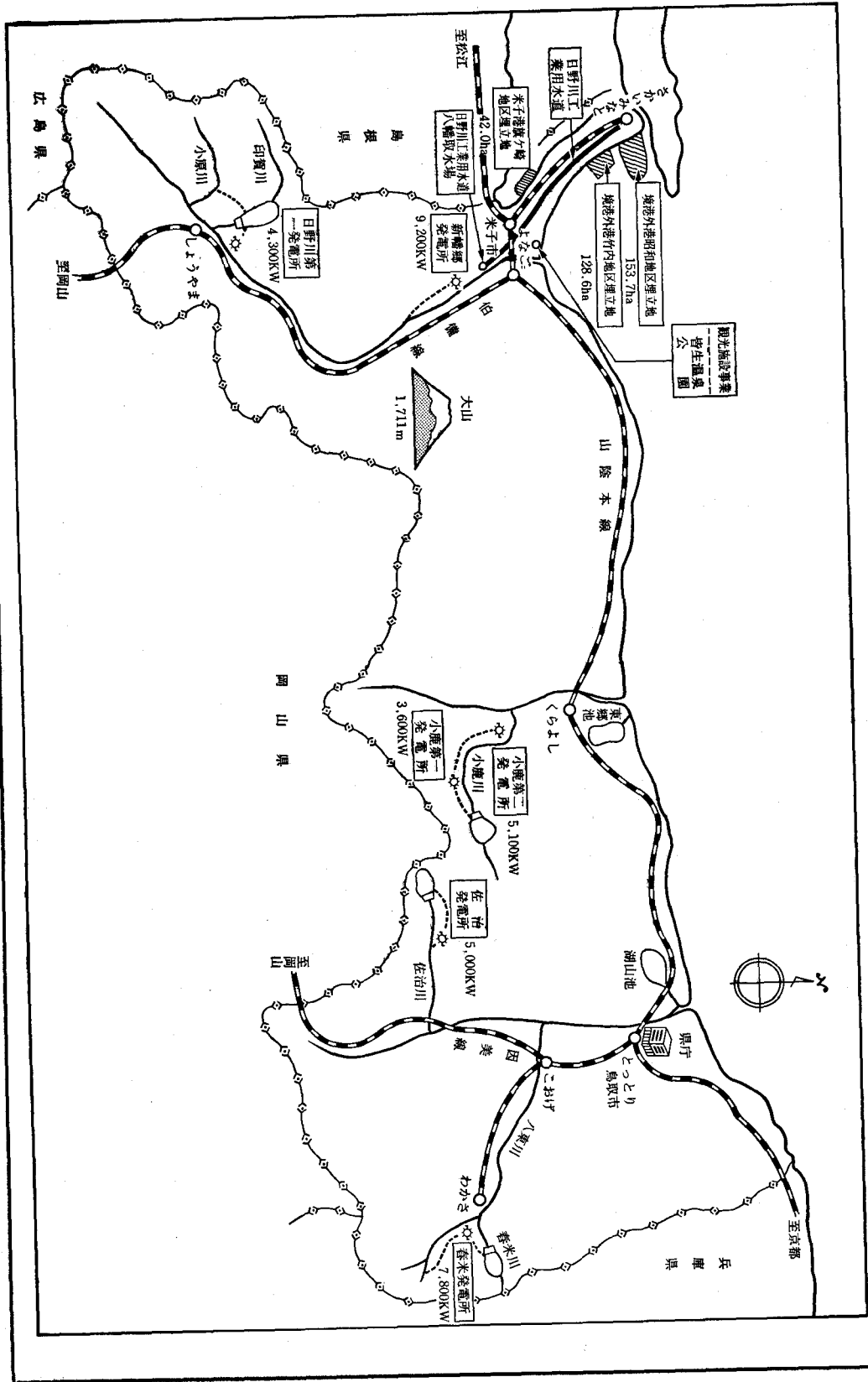
第1表

平成元年度後期発電実績表

区 分	10月	11月	12月	1月	2月	3月	後期計	年度計
目標供給電力量 (MWH)	9,710	9,999	12,450	12,138	13,550	20,096	77,943	156,496
実績 " (MWH)	15,383	14,613	11,110	16,388	18,420	20,976	96,890	175,944
実 績 率 (%)	158.4	146.1	89.2	135.0	135.9	104.4	124.3	112.4

第1図

県営企業の概要図



## 第2表

## 平成元年度鳥取県営電気事業損益計算書

(平成元年4月1日から平成2年3月31日まで)

(単位:円)

区 分	金 額	
1 営 業 収 益		
(1) 電 力 料	2,025,080,673	
(2) 営 業 雑 収 益	170,511	2,025,251,184
2 営 業 費 用		
(1) 水 力 発 電 費	932,694,917	
(2) 送 電 費	734,642	
(3) 一 般 管 理 費	216,731,432	1,150,160,991
営 業 利 益		875,090,193
3 営 業 外 収 益		
(1) 受 取 利 息	89,948,993	
(2) 利 子 補 給 金	187,212,800	
(3) 雑 収 益	1,209,232	278,371,025
4 営 業 外 費 用		
(1) 支 払 利 息	768,187,222	
(2) 雑 損 失	146,758	768,333,980
経 常 利 益		385,127,238
当 年 度 純 利 益		385,127,238
前 年 度 繰 越 利 益 剰 余 金		230,086,582
当 年 度 未 処 分 利 益 剰 余 金		615,213,820

## 第3表

## 平成元年度鳥取県営電気事業貸借対照表

(平成2年3月31日)

(単位:円)

区 分	金 額		
資 産 の 部			
1 固 定 資 産			
(1) 有 形 固 定 資 産			
イ 水 力 発 電 設 備	17,589,895,574		
減 価 償 却 累 計 額	2,800,357,914		
共 有 者 持 分 額	155,157,081	14,634,380,579	
ロ 送 電 設 備	28,309,440		
減 価 償 却 累 計 額	23,575,683	4,733,757	
ハ 業 務 設 備	7,426,881		
減 価 償 却 累 計 額	2,434,512	4,992,369	
ニ 事 業 外 固 定 資 産	8,201,371		
減 価 償 却 累 計 額	3,063,028	5,138,343	
ホ 建 設 準 備 勘 定		68,292,418	
有 形 固 定 資 産 合 計			14,717,537,466
(2) 無 形 固 定 資 産			
イ ダ ム 使 用 権		62,996,033	
ロ 水 利 権		165,636,425	
ハ 電 話 加 入 権		1,744,037	
ニ 庁 舎 利 用 権		7,940,000	
無 形 固 定 資 産 合 計			238,316,495
(3) 投 資 及 び 基 金			
イ 投 資 有 価 証 券		307,520	
投 資 合 計			307,520
固 定 資 産 合 計			14,956,161,481
2 流 動 資 産			
(1) 現 金 預 金			1,812,613,910
(2) 未 収 金			206,912,289
(3) そ の 他 流 動 資 産			835,000
流 動 資 産 合 計			2,020,361,199
資 産 合 計			16,976,522,680



区 分	金 額		
負 債 の 部			
3 固 定 負 債			
(1) 引 当 金		497,834,658	
固 定 負 債 合 計			497,834,658
4 流 動 負 債			
(1) 未 払 金		75,713,027	
(2) 未 払 費 用		128,371,491	
(3) 預 り 金		3,820,055	
(4) そ の 他 流 動 負 債		835,000	
流 動 負 債 合 計			209,739,573
負 債 合 計			707,574,231
資 本 の 部			
5 資 本 金			
(1) 自 己 資 本 金		1,412,591,391	
(2) 借 入 資 本 金			
イ 企 業 債	13,368,126,375		
借 入 資 本 金 合 計		13,368,126,375	
資 本 金 合 計			14,780,717,766
6 剰 余 金			
(1) 資 本 剰 余 金			
イ 受 贈 財 産 評 価 額	204,532		
ロ 国 庫 補 助 金	673,469,831		
ハ その他の資本剰余金	7,342,500		
資 本 剰 余 金 合 計		681,016,863	
(2) 利 益 剰 余 金			
イ 建 設 改 良 積 立 金	177,000,000		
ロ 特 別 積 立 金	15,000,000		
ハ 当 年 度 未 処 分 利 益 剰 余 金	615,213,820		
利 益 剰 余 金 合 計		807,213,820	
剰 余 金 合 計			1,488,230,683
資 本 合 計			16,268,948,449
負 債 資 本 合 計			16,976,522,680

## 第4表

## 平成元年度鳥取県営工業用水道事業損益計算書

(平成元年4月1日から平成2年3月31日まで)

(単位：円)

区 分	金 額		
1 営 業 収 益			
(1) 給 水 収 益	332,427,276		
(2) そ の 他 の 営 業 収 益	84,116	332,511,392	
2 営 業 費 用			
(1) 業 務 費	165,154,272		
(2) 総 係 費	44,347,307		
(3) 減 価 償 却 費	42,875,183	252,376,762	
営 業 利 益			80,134,630
3 営 業 外 収 益			
(1) 受 取 利 息 及 び 配 当 金	4,057,598		
(2) 雑 収 益	6,532,899	10,590,497	
4 営 業 外 費 用			
(1) 支 払 利 息 及 び 企 業 債 取 扱 諸 費	35,949,754	35,949,754	△ 25,359,257
経 常 利 益			54,775,373
当 年 度 純 利 益			54,775,373
前 年 度 繰 越 利 益 剰 余 金			0
当 年 度 未 処 分 利 益 剰 余 金			54,775,373

## 第5表

## 平成元年度鳥取県営工業用水道事業貸借対照表

(平成2年3月31日)

(単位：円)

区 分	金 額		
資 産 の 部			
1 固 定 資 産			
(1) 有 形 固 定 資 産			
イ 土 地		59,642,431	
ロ 建 物	75,992,085		
減 価 償 却 累 計 額	24,508,314	51,483,771	
ハ 構 築 物	2,027,221,125		
減 価 償 却 累 計 額	585,010,914	1,442,210,211	
ニ 機 械 及 び 装 置	208,755,125		
減 価 償 却 累 計 額	106,188,430	102,566,695	
ホ 車 輛 運 搬 具	1,705,000		
減 価 償 却 累 計 額	1,619,750	85,250	
ヘ 工 具・器 具 及 び 備 品	4,347,400		
減 価 償 却 累 計 額	3,108,973	1,238,427	
ト 建 設 仮 勘 定		949,840	
有 形 固 定 資 産 合 計			1,658,176,625
(2) 無 形 固 定 資 産			
イ ダ ム 使 用 権		171,687,750	
ロ 水 利 権		24,527,924	
ハ 電 話 加 入 権		27,800	
無 形 固 定 資 産 合 計			196,243,474
(3) 投 資			
イ 投 資 有 価 証 券		138,040	
投 資 合 計			138,040
固 定 資 産 合 計			1,854,558,139
2 流 動 資 産			
(1) 現 金 預 金			85,267,961
(2) 未 収 金			29,822,037
(3) 貯 蔵 品			2,390,000
(4) そ の 他 流 動 資 産			1,403,000
流 動 資 産 合 計			118,882,998
資 産 合 計			1,973,441,137

区 分	金 額		
負 債 の 部			
3 固 定 負 債			
(1) 引 当 金		65,874,735	
固 定 負 債 合 計			65,874,735
4 流 動 負 債			
(1) 未 払 金		2,297,100	
(2) 未 払 費 用		1,196,806	
(3) そ の 他 流 動 負 債		2,308,672	
流 動 負 債 合 計			5,802,578
負 債 合 計			71,677,313
資 本 の 部			
5 資 本 金			
(1) 自 己 資 本 金		518,671,080	
(2) 借 入 資 本 金			
イ 企 業 債	501,499,351		
ロ 他 会 計 借 入 金	158,453,788		
借 入 資 本 金 合 計		659,953,139	
資 本 金 合 計			1,178,624,219
6 剰 余 金			
(1) 資 本 剰 余 金			
イ 国 庫 補 助 金	668,364,232		
資 本 剰 余 金 合 計		668,364,232	
(2) 利 益 剰 余 金			
イ 当 年 度 未 処 分 利 益 剰 余 金	54,775,373		
利 益 剰 余 金 合 計		54,775,373	
剰 余 金 合 計			723,139,605
資 本 合 計			1,901,763,824
負 債 資 本 合 計			1,973,441,137

## 第6表

## 平成元年度鳥取県営埋立事業損益計算書

(平成元年4月1日から平成2年3月31日まで)

(単位:円)

区 分	金 額		
1 営 業 収 益			
(1) 土 地 売 却 収 益	2,226,683,335	2,226,683,335	
2 営 業 費 用			
(1) 土 地 売 却 原 価	3,018,277,204		
(2) 一 般 管 理 費	27,815,318	3,046,092,522	
営 業 損 失			819,409,187
3 営 業 外 収 益			
(1) 受 取 利 息 及 び 配 当 金	151,045,396		
(2) 雑 収 益	18,137,374	169,182,770	
4 営 業 外 費 用			
(1) 支 払 利 息 及 び 企 業 債 取 扱 諸 費	0	0	169,182,770
経 常 損 失			650,226,417
当 年 度 純 損 失			650,226,417
前 年 度 繰 越 欠 損 金			3,656,493,308
当 年 度 未 処 理 欠 損 金			4,306,719,725

## 第7表

## 平成元年度鳥取県営埋立事業貸借対照表

(平成2年3月31日)

(単位：円)

区 分	金 額	
<b>資 産 の 部</b>		
1 土 地 造 成		
(1) 完 成 土 地		
境港外港昭和地区土地		955,725,768
米子港旗ヶ崎地区土地		269,935,374
境港外港竹内地区土地		12,994,825,932
土 地 造 成 合 計		13,620,487,074
2 流 動 資 産		
(1) 現 金 預 金		274,357,816
(2) 未 収 金		1,227,653,016
(3) そ の 他 流 動 資 産		262,000
流 動 資 産 合 計		1,502,272,832
資 産 合 計		15,122,759,906
<b>負 債 の 部</b>		
3 流 動 負 債		
(1) 未 払 金		5,094,890
(2) 未 払 費 用		75,900
(3) そ の 他 流 動 負 債		2,811,558,785
流 動 負 債 合 計		2,816,729,575
負 債 合 計		2,816,729,575
<b>資 本 の 部</b>		
4 資 本 金		
(1) 自 己 資 本 金		2,748,161,356
(2) 借 入 資 本 金		
イ 企 業 債	8,255,100,000	
ロ 他 会 計 借 入 金	4,092,095,233	
借 入 資 本 金 合 計		12,347,195,233
資 本 金 合 計		16,095,356,589
5 剰 余 金		
(1) 資 本 剰 余 金		

区 分	金 額		
イ 国 庫 補 助 金		1,468,093,600	
ロ 受 贈 財 産 評 価 額		49,299,867	
資 本 剰 余 金 合 計			1,517,393,467
(2) 欠 損 金			
イ 当 年 度 未 処 理 欠 損 金		4,306,719,725	
欠 損 金 合 計			4,306,719,725
剰 余 金 合 計			<u>△2,789,326,258</u>
資 本 合 計			<u>12,306,030,331</u>
負 債 資 本 合 計			<u>15,122,759,906</u>

## 第8表

## 平成元年度鳥取県営観光施設事業損益計算書

(平成元年4月1日から平成2年3月31日まで)

(単位：円)

区 分	金 額		
1 営 業 収 益			
(1) 利 用 収 益	33,264,820		
(2) そ の 他 の 営 業 収 益	1,026,257	34,291,077	
2 営 業 費 用			
(1) 施 設 運 営 費	58,391,885		
(2) 一 般 管 理 費	7,381,560		
(3) 減 価 償 却 費	20,174,397	85,947,842	
営 業 損 失			51,656,765
3 営 業 外 収 益			
(1) 受 取 利 息 及 び 配 当 金	99,849		
(2) 他 会 計 補 助 金	186,335		
(3) 雑 収 益	487,841	774,025	
4 営 業 外 費 用			
(1) 支 払 利 息 及 び 企 業 債 取 扱 諸 費	3,529,798	3,529,798	2,755,773
経 常 損 失			54,412,538
当 年 度 純 損 失			54,412,538
前 年 度 繰 越 欠 損 金			740,962,470
当 年 度 未 処 理 欠 損 金			795,375,008



## 第9表

## 平成元年度鳥取県営観光施設事業貸借対照表

(平成2年3月31日)

(単位：円)

区 分	金 額	
資 産 の 部		
1 固 定 資 産		
(1) 有 形 固 定 資 産		
イ 土 地		647,013,800
ロ 建 物	498,250,937	
減 価 償 却 累 計 額	77,860,191	415,390,746
ハ 構 築 物	300,399,138	
減 価 償 却 累 計 額	75,351,704	225,047,434
ニ 機 械 及 び 装 置	43,220,263	
減 価 償 却 累 計 額	29,588,503	13,631,760
ホ 工 具・器 具 及 び 備 品	12,469,000	
減 価 償 却 累 計 額	11,332,788	1,136,212
有 形 固 定 資 産 合 計		1,302,219,952
(2) 無 形 固 定 資 産		
イ 水 道 施 設 利 用 権		2,319,590
ロ 電 話 加 入 権		80,300
無 形 固 定 資 産 合 計		2,399,890
固 定 資 産 合 計		1,304,619,842
2 流 動 資 産		
(1) 現 金 預 金		10,207,596
(2) 未 収 金		3,178,343
流 動 資 産 合 計		13,385,939
資 産 合 計		1,318,005,781
負 債 の 部		
3 固 定 負 債		
(1) 他 会 計 借 入 金		599,317,844
固 定 負 債 合 計		599,317,844
4 流 動 負 債		
(1) 未 払 金		1,440,000
(2) 未 払 費 用		316,482
流 動 負 債 合 計		1,756,482

区 分	金 額		
負 債 合 計			601,074,326
資 本 の 部			
4 資 本 金			
(1) 借 入 資 本 金			
イ 企 業 債	2,920,000		
ロ 他 会 計 借 入 金	1,509,386,463		
借 入 資 本 金 合 計		1,512,306,463	
資 本 金 合 計			1,512,306,463
5 欠 損 金			
(1) 欠 損 金			
イ 当 年 度 未 処 理 欠 損 金	795,375,008		
欠 損 金 合 計		795,375,008	795,375,008
資 本 合 計			716,931,455
負 債 資 本 合 計			1,318,005,781

地方公営企業法（昭和27年法律第292号）第40条の

2第1項の規定に基づき、平成元年度後期における鳥

取県営病院事業の業務状況を次のとおり公表する。

平成2年5月31日

鳥取県知事 西 尾 邑 次

目 次

1 ま え が き .....	44
2 事 業 の 概 要 .....	44
3 経 理 の 状 況 .....	44
4 結 び .....	44

1 まえがき  
 これは、鳥取県営病院事業の平成元年度後期（平成元年10月1日から平成2年3月31日まで）における業務状況について公表するものであります。

2 事業の概要  
 病院事業については、広く県民のための病院として、その機能を十分に発揮するように努め、また、常に経営の合理化に努力し、医療の確保と向上に万全を期しております。

3 経理の状況  
 経営成績及び財政状態は、それぞれ第2表及び第3表のとおりであります。

4 結 び  
 平成元年度後期の業務状況は以上のとおりであります。今後の運営に当たっては、なお一層経営の合理化に努め、県民の医療確保に万全を期したいと考えております。

第1表

平成元年度後期利用実績表

(1) 入院患者利用実績

(単位：人)

病院別	月 別	元年	11 月	12 月	2年	2 月	3 月	合 計
		10 月			1 月			
中 厚	央	11,915	11,876	11,742	11,951	11,608	13,107	72,199
	生	8,956	8,604	8,917	8,743	7,983	9,140	52,343

(2) 外来患者利用実績

(単位：人)

病院別	月 別	元年	11 月	12 月	2年	2 月	3 月	合 計
		10 月			1 月			
中 厚	央	20,752	20,084	20,894	18,915	19,353	22,493	122,491
	生	12,846	12,728	12,869	11,765	11,961	13,475	75,644

## 第2表

## 平成元年度鳥取県営病院事業損益計算書

(平成元年4月1日から平成2年3月31日まで)

(単位：円)

区 分	金 額			内 訳	
				中央病院	厚生病院
1 医 業 収 益				5,638,802,351	3,296,642,721
(1) 入 院 収 益	5,412,341,661			3,340,197,304	2,072,144,357
(2) 外 来 収 益	3,182,876,985			2,072,097,376	1,110,779,609
(3) そ の 他 医 業 収 益	340,226,426	8,935,445,072		226,507,671	113,718,755
2 医 業 費 用				6,231,745,959	3,550,354,766
(1) 給 与 費	5,430,063,780			3,431,689,103	1,998,374,677
(2) 材 料 費	3,083,281,714			2,041,376,875	1,041,904,839
(3) 経 費	669,482,427			446,088,405	223,394,022
(4) 減 価 償 却 費	562,348,578			287,402,995	274,945,583
(5) 資 産 減 耗 費	1,892,653			1,593,490	299,163
(6) 研 究 研 修 費	35,031,573	9,782,100,725		23,595,091	11,436,482
医 業 損 失			846,655,653	592,943,608	253,712,045
3 医 業 外 収 益				584,235,739	381,629,049
(1) 受 取 利 息 配 当 金	19,810,418			143,063	19,667,355
(2) 他 会 計 補 助 金	220,742,000			132,154,000	88,588,000
(3) 補 助 金	2,523,000			1,482,000	1,041,000
(4) 負 担 金 交 付 金	682,594,000			423,461,000	259,133,000
(5) そ の 他 医 業 外 収 益	40,195,370	965,864,788		26,995,676	13,199,694
4 医 業 外 費 用				195,368,483	260,990,054
(1) 支 払 利 息 及 び 企 業 債 取 扱 諸 費	344,560,669			120,433,297	224,127,372
(2) 雑 損 失	111,797,868	456,358,537	509,506,251	74,935,186	36,862,682
経 常 損 失			337,149,402	204,076,352	133,073,050
5 特 別 利 益				413,610	0
(1) そ の 他 特 別 利 益	413,610	413,610		413,610	0
6 特 別 損 失				3,883,433	2,000,000
(1) そ の 他 特 別 損 失	5,883,433	5,883,433	5,469,823	3,883,433	2,000,000
当 年 度 純 損 失			342,619,225	207,546,175	135,073,050
前 年 度 繰 越 欠 損 金			5,739,414,498	4,425,829,416	1,313,585,082
当 年 度 未 処 理 欠 損 金			6,082,033,723	4,633,375,591	1,448,658,132

第3表

平成元年度鳥取県営病院事業貸借対照表

(平成2年3月31日)

(単位：円)

区 分	金 額		内 訳	
	中央病院	厚生病院	中央病院	厚生病院
資産の部				
1 固定資産				
(1) 有形固定資産				
イ 土地	7,991,817,519	872,079,291	568,263,565	303,815,726
ロ 建物	2,494,169,661	5,497,647,858	4,063,772,875	3,928,044,644
ハ 構築物	411,550,485	256,697,818	1,964,794,460	529,375,201
ニ 構築物減価却累計額	154,852,667		242,549,208	169,001,277
ホ 構築物減価却累計額	8,201,867,665		98,702,774	56,149,893
ヘ 機械備品減価却累計額	1,822,287,139	1,379,080,526	1,855,687,768	1,345,679,897
ヘ 車両減価却累計額	6,757,300	1,350,565	1,088,607,934	733,679,205
ヘ その他有形固定資産合計	5,406,735	1,000,000	3,757,300	3,000,000
イ 電話		4,465,852		
			8,007,856,058	
				1,121,595
				3,580,368,813
				4,427,487,245
				0
				2,350,000
				3,344,257



区分	分類	金額	額	内訳	
				中央病院	厚生病院
流動負債	負債合計		1,019,999,732	778,221,704	241,778,028
			1,771,155,732	1,529,377,704	241,778,028
資本の部	資本		7,618,338,251	4,641,220,649	2,977,117,602
			5,095,907,038	1,800,731,833	3,295,175,205
(1) 借入金	借入金	1,173,370,854	1,031,194,349	142,176,505	
(2) 借入金	借入金	6,269,277,892	2,831,926,182	3,437,351,710	
その他	借入金		7,473,146,831	6,414,469,312	
7 剰余金	剰余金				
(1) 資本剰余金	資本剰余金	15,445,268	6,270,800	9,174,468	
受贈財産	受贈財産	393,449,789	164,724,430	228,725,359	
補償	補償		170,995,230	237,899,827	
(2) 当年度未処理損	当年度未処理損	6,082,033,723	4,633,375,591	1,448,658,132	
欠損	欠損		4,633,375,591	1,448,658,132	
剰余金	剰余金		4,462,380,361	1,210,758,305	
負債	負債		3,010,766,470	5,203,711,007	
負債	負債		4,540,144,174	5,445,489,035	

鳥取県鳥取市東町一丁目 鳥取県 所 取 県 【定価一紙一箇月十八百五十円(送料を含む)】