

# 鳥取県公報

毎週火曜日及び  
金曜日発行  
(当日が休日であるときは、翌日の翌日)

## 目 次

- ◇ 公 告 鳥取県財政状況の公表(財政課)
- 鳥取県営企業の業務状況の公表(〃)
- 鳥取県営病院事業の業務状況の公表(〃)

公 告

地方自治法(昭和22年法律第67号)第243条の3第1項の規定に基づき、平成元年4月1日から平成元年9月30日までの間における鳥取県の財政状況を次のとおり公表する。

平成元年11月30日

鳥取県知事 西 尾 忠 次

目 次

1	まえがき	3
2	平成元年度の県財政について	3
3	平成元年度予算の収入及び支出の概要について	3
	(1) 一般会計について	3
	(2) 特別会計について	5
4	県民の県税負担状況について	7
5	県債及び一時借入金について	7
	(1) 県債について	7
	(2) 一時借入金について	8
6	公有財産について	8
7	昭和68年度歳入歳出決算見込みについて	8
	(1) 一般会計について	8
	(2) 特別会計について	15
	(3) 財政構造について	17

## 1 ま え が き

県の財政状況につきましては、毎年2回5月と11月に定期的に公表しておりますが、今回は、平成元年度上半期（平成元年4月1日から平成元9月30日まで）における状況と、昭和63年度決算の見込みを公表するものであります。

この公表を通じ、県財政の状況について県民の皆様のご理解をいただくとともに、今後の財政運営に対する一層のご協力をお願いする次第であります。

## 2 平成元年度の県財政について

平成元年度の当初予算は、前回の公表で御説明したとおり、厳しい財政状況の下で、財政の健全化に努める一方、国の地方財政計画等に十分配慮しつつ、本県の特徴を考慮し、当面の諸課題に的確に対応するとともに、長期的な展望に立って県勢の発展と県民福祉の充実に努めることを基本として編成したものであります。

財政運営に当たっては、財政の健全化に留意しつつ、できる限り財源の確保に努め、県勢発展のための諸施策の実現に努めたいと考えております。今後ともより一層努力したいと考えております。

なお、歳入歳出等の内容につきましては、前回の公表以後、補正を行っておりませんので、前回の公表と同様の内容となっております。

## 3 平成元年度予算の収入及び支出の概要について

### (1) 一般会計について

平成元年9月30日現在における一般会計の収入状況は、予算額2,933億5,113万余円（繰越事業費充当額を含む。）に対し、収入済額1,971億6,630万余円で、その収入率は46.8パーセントとなり、前年同期44.9パーセントと比べ、1.9ポイント上回っております。

主な収入科目について見ますと、

- ア 地方交付税は、予算額1,028億円に対し、78.1パーセント収入済みで、前年同期と比べ1.8ポイント上回っております。
- イ 県税は、予算額416億8,951万余円に対し、57.2パーセント収入済みで、前年同期と比べ1.2ポイント下回っております。
- ウ 国庫支出金は、予算額698億5,562万余円に対し、32.6パーセント収入済みで、前年同期と比べ1.1ポイント下回っております。

一方、支出の状況について見ますと、予算額2,988億5,113万余円(繰越事業費を含む。)に対し、支出済額1,161億5,883万余円で、その執行率は39.6パーセントとなり、前年同期と比べ0.5ポイント下回っております。

第1表 平成元年度一般会計収入支出状況調(9月30日現在)

(単位:千円、%)

収				支					
科	目	予算額	収入済額	収入済の割合	科	目	予算額	支出済額	支出済の割合
県	地方	41,689,517	23,852,816	57.2	議	会	835,987	368,291	44.1
	方	5,474,660	700,977	12.8	総	務	21,795,465	4,902,806	22.5
	交	102,800,000	80,268,600	78.1	民	生	17,968,527	7,680,073	42.7
	通	320,314	114,016	35.6	衛	生	7,860,894	3,817,053	48.6
	安	5,478,115	158,413	2.9	勞	働	1,142,015	621,349	54.4
	全	4,837,387	2,117,799	43.8	農	業	45,658,380	13,270,092	29.1
	分	69,855,629	22,738,814	32.6	林	工	24,517,542	18,011,379	73.5
	担	1,322,877	698,549	52.8	水	業	69,283,066	22,744,469	32.8
	金	85,745	13,595	15.9	産	費	11,924,872	5,511,934	46.2
	庫	8,232,136	167,389	5.2	木	費	56,207,719	24,261,786	43.2
	支	925,311	1,524,210	164.7	警	費	5,777,895	1,332,443	23.1
	出	28,501,378	3,050,492	10.7	教	費	27,834,208	12,676,617	45.5
	入	28,828,061	1,760,633	6.1	災	費	2,469,756	955,094	38.7
	附				害	費	74,804	0	0.0
	入				復	費			
	金				旧	費			
	繰				債	費			
	越				出	費			
	金				備	費			
	入				子	費			
	債				計	費			
	計	293,351,130	137,166,303	46.8	計	費	293,351,130	116,153,336	39.6

(注) 前年度繰越事業費財源充当額、前年度繰越事業費繰越額を含む。

(2) 特別会計について

平成元年9月30日現在における鳥取県用品調達等集中管理事業特別会計はか15特別会計の収入及び支出の状況は、第2表のとおりで、鳥取県用品調達等集中管理事業特別会計はか7特別会計は、収入額に対し支出超過となっておりますが、これは、事業収入の収入時期の関係によるもので、年度末までには、収支の均衡がとれるものと考えております。

第2表

平成元年度特別会計収入支出状況調(9月30日現在)

(単位:千円、%)

会 計 名	予 算 額	収 入 済 額	収入済の割合	支 出 済 額	支出済の割合
鳥取県用品調達等集中管理事業特別会計	910,615	156,298	17.2	273,807	30.1
鳥 取 県 収 入 証 紙 特 別 会 計	3,625,074	2,029,341	56.0	1,528,267	42.2
鳥取県母子福祉資金貸付事業特別会計	110,457	68,711	62.2	48,195	39.1
鳥取県基福福祉資金貸付事業特別会計	66,874	128,943	192.8	7,748	11.6
鳥取県中小企業近代化資金助成事業特別会計	4,062,894	741,538	18.3	620,369	15.3
鳥取県農業改良資金助成事業特別会計	500,453	176,623	35.3	44,988	9.0
鳥 取 県 農 林 事 業 特 別 会 計	830,414	8,785	2.7	80,416	24.3
鳥取県県営境港水産施設事業特別会計	858,391	120,046	33.5	167,205	46.7
鳥 取 県 立 学 校 農 業 実 習 特 別 会 計	128,746	68,475	53.2	62,225	48.3
鳥取県県立学校水産実習船実習特別会計	212,542	12,938	6.1	81,567	38.4
鳥取県林業改善資金助成事業特別会計	112,384	70,103	62.4	46,134	41.1
鳥取県沿岸漁業改善資金助成事業特別会計	91,874	24,195	26.5	51,273	56.1
鳥取県天神川流域下水道事業特別会計	945,899	142,094	15.0	350,079	37.0
鳥取県漁港臨海土地造成事業特別会計	228,145	1,960	0.9	55,718	24.4
鳥 取 県 港 湾 整 備 事 業 特 別 会 計	621,984	45,003	7.2	200,954	32.3
鳥取県公共用地先行取得事業特別会計	1,819,851	0	0.0	0	0.0
計	14,126,097	3,795,048	26.9	3,613,945	25.6

4 県民の県税負担状況について

県民の皆様の県税負担は、第1図のとおりで、昭和63年度においては、人口1人当たり73,546円となっております。

また、平成元年9月30日現在の県税収入額は、238億5,281万余円で、調定額に対する収入額の割合は、78.5%となっております。

平成元年度県税調定収入額調（9月30日現在）

（単位：千円）

予算現額	調定額	収入額	収入歩合 %
41,689,517	30,370,112	23,852,816	78.5

5 県債及び一時借入金について

(1) 県債について

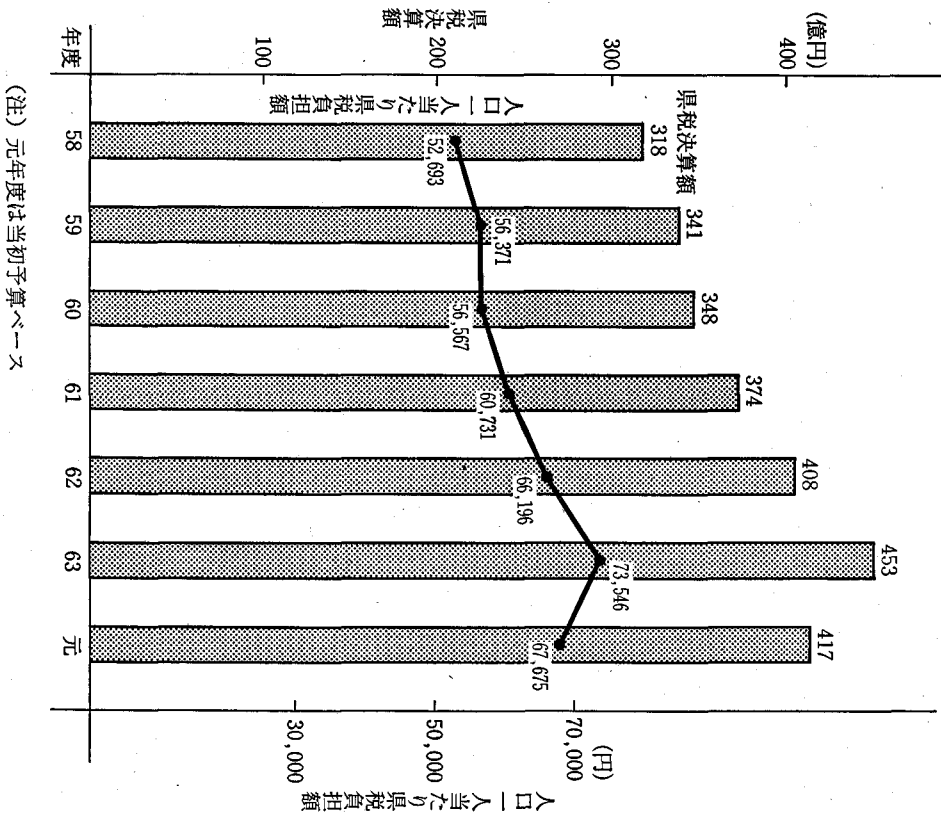
平成元年度上半期における県債の状況は、次のとおりであります。

県債現在額調

（単位：千円）

63年度末現債額	元年度上半期増減額			元年9月30日現債額
	借入額	償還額	額	
214,914,879	116,500	8,100,615		206,930,764

第1図 県民の県税負担状況の推移



(2) 一時借入金について

平成元年度上半期における財政調整のための一時借入金及び当座預金勘定における借越は、次のとおりであります。

ア 一時借入金

なし

イ 当座預金勘定による借越

借越額積数 116,829,927,700円

利 率 1.76%、2.64%、3.20%、3.39%、3.64%、3.70%、3.80%、3.89%、4.425%

支払利子額 12,188,588円

6 公有財産について

平成元年9月30日現在における公有財産は、次のとおりであります。

土地	36,076,811.27平方メートル
建物	1,058,129.67平方メートル
立木	837,481.07立方メートル
船舶	3 隻

7 昭和63年度歳入歳出決算見込みについて

(1) 一般会計について

昭和63年度一般会計決算見込みの規模は、歳入総額2,898億4,750万余円、歳出総額2,883億2,329万余円で、歳入歳出差引額(形式収支)は、15億2,421万円となりました。

また、形式収支から、事業繰越に伴い平成元年度へ繰り越すべき財源8億2,531万余円を控除した実質収支は、6億9,889万余円の黒字となり、実質収支から前年度の実質収支を差し引いた単年度収支は5,235万余円の赤字となりました。

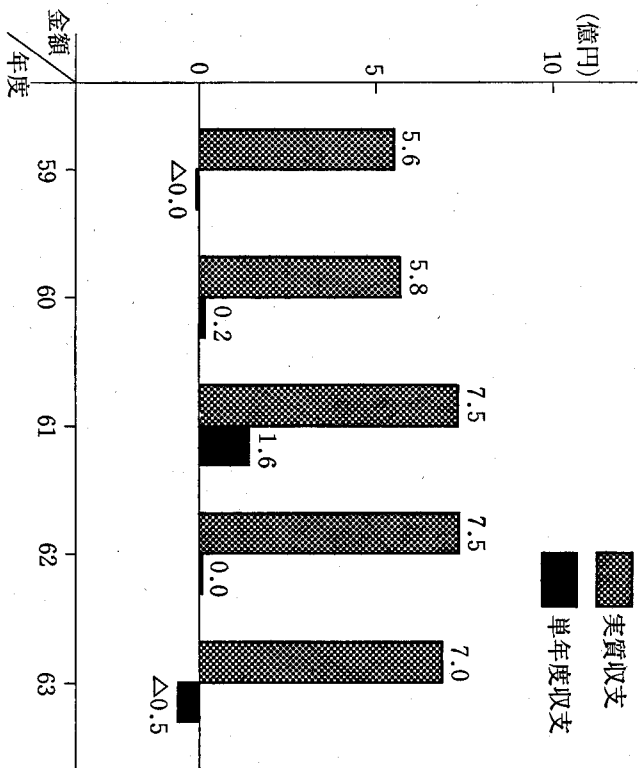


第3表 昭和63年度一般会計決算見込み

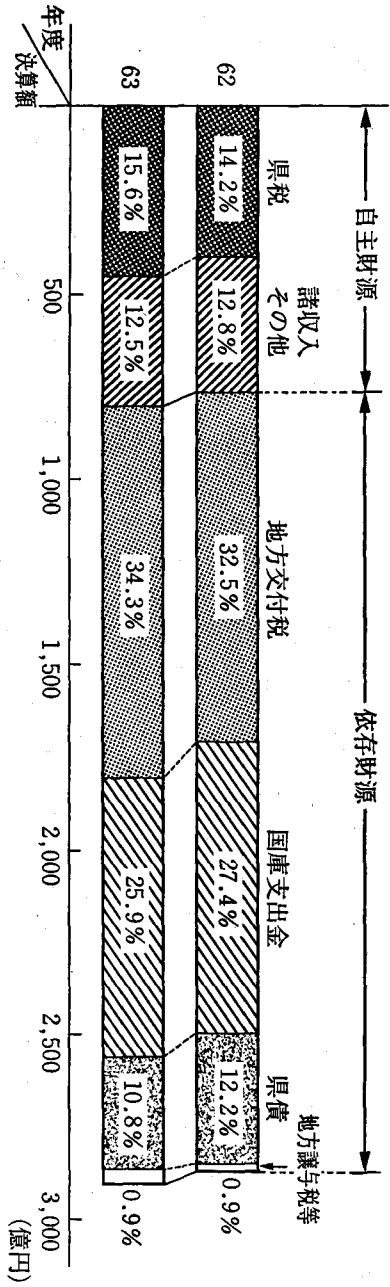
(単位：千円、%)

区 分	昭和63年度	昭和62年度	増 減 率
歳 入 総 額 (A)	289,847,501	287,536,658	0.8
歳 出 総 額 (B)	288,323,291	286,443,551	0.7
歳入歳出差引額 (A)-(B) (C)	1,524,210	1,093,107	39.4
翌年度へ繰越すべき財源 (D)	825,311	341,851	141.4
実 質 収 入 (C)-(D) (E)	698,899	751,256	△ 7.0
単 年 度 収 支 (F)	△ 52,357	6,196	△ 945.0

第2図 一般会計収支の推移

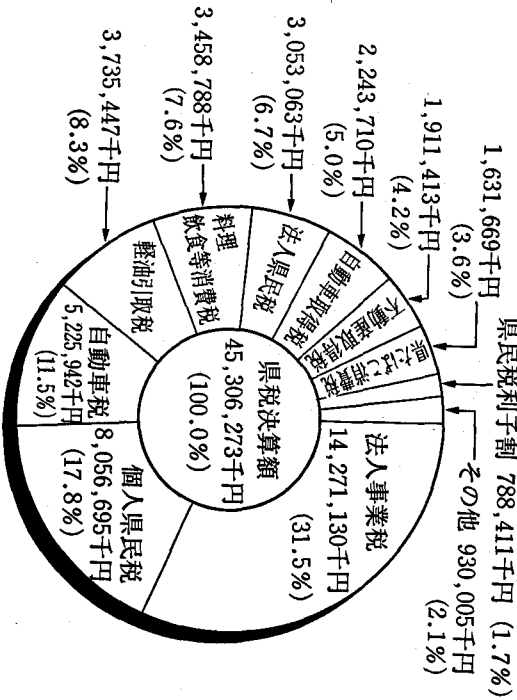


第3図



歳入決算額の状況

第4図 昭和63年度決算における県税税目別構成比



ア 歳入  
 県税収入が、最近の経済動向を反映した法人二税の増収等に支えられて高い伸びを示したほか、地方交付税も増加し、歳入全体でも0.8%の増収となりました。  
 自主財源が歳入総額に占める割合は、国庫支出金等の依存財源の減少もあり、前年度を1.1ポイント上回る28.1%となりました。

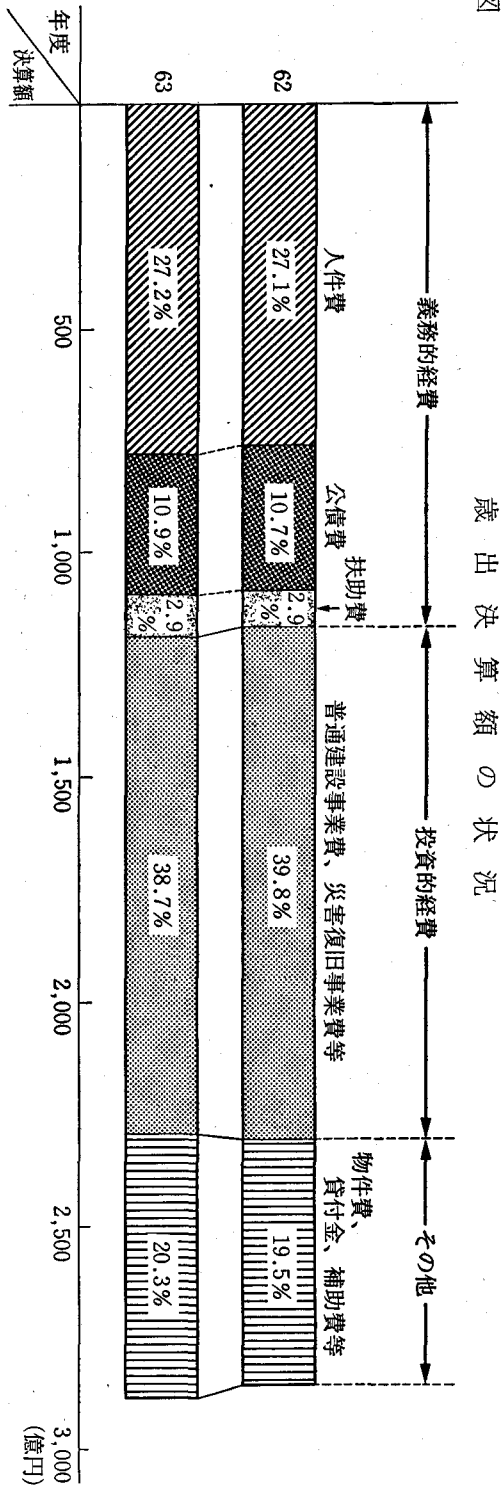
第4表

昭和63年度歳入決算額対前年度比較表 (一般会計)

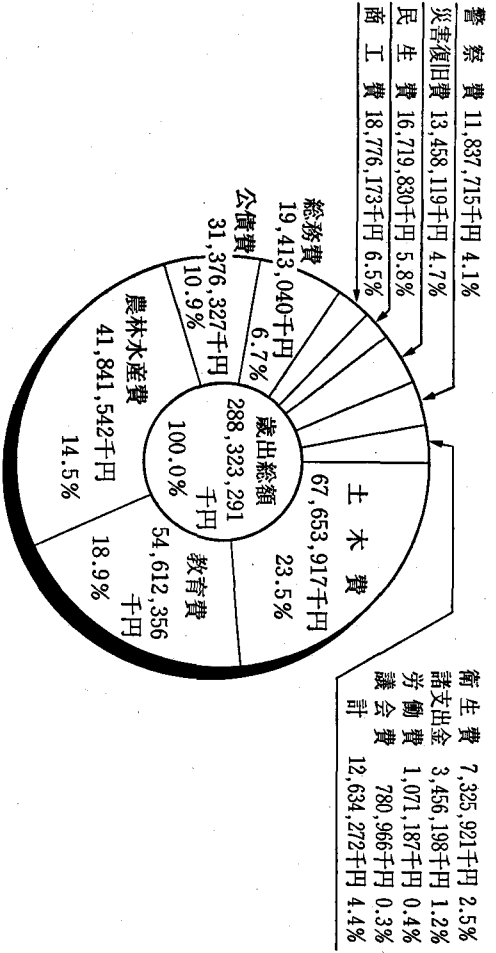
(単位：千円、%)

区 分	昭和63年度		昭和62年度		比 較	
	決 算 額 (A)	構 成 比	決 算 額 (B)	構 成 比		
1 自 主 財 源	81,525,622	28.1	77,672,148	27.0	3,853,474	5.0
税	45,306,273	15.6	40,778,024	14.2	4,528,249	11.1
分 担 金 及 び 負 担 金	4,540,715	1.6	4,854,719	1.7	314,004	△ 6.5
使 用 料 及 び 手 数 料	4,592,260	1.6	4,386,517	1.5	205,743	5.9
財 産 収 入	1,487,911	0.5	2,267,838	0.8	779,927	△ 34.4
寄 附 収 入	101,537	0.0	99,235	0.0	2,302	2.3
繰 上 収 入	1,146,805	0.4	1,233,931	0.4	87,126	△ 7.1
繰 上 収 入	1,093,107	0.4	990,769	0.4	102,338	10.3
諸 収 入	23,257,014	8.0	23,112,115	8.0	144,899	0.6
2 依 存 財 源	208,321,879	71.9	209,864,510	73.0	1,542,631	△ 0.7
国 庫 支 出 金	75,022,797	25.9	78,789,878	27.4	3,767,081	△ 4.8
地 方 譲 与 税	2,354,883	0.8	2,365,162	0.8	10,279	△ 0.4
地 方 交 付 税	99,261,670	34.3	93,406,432	32.5	5,855,238	6.3
交通安全対策特別交付金	276,895	0.1	351,383	0.1	74,488	△ 21.2
債 権	31,405,634	10.8	34,951,655	12.2	3,546,021	△ 10.1
合 計	289,847,501	100.0	287,536,658	100.0	2,310,843	0.8

第5図



第6図 昭和63年度款別歳出決算額の状況



1 歳出  
 人件費が大半を占める義務的経費の伸びは、退職手当の減等の要因により低いものとなりました。投資的経費は、賀祥ダム建設事業、土地改良事業等の公共事業費の減、昭和62年度に発生した台風19号災害の復旧事業費の減少等により、前年度に比べ2.3%の減となりました。  
 財政構造の健全化という観点では、県債の繰上げ償還を行って、公債費による将来の財政負担の軽減を図るとともに、大規模事業の推進に伴う財政負担の増大に備えるため、新たに大規模事業基金を設け、これに対する積立てを行いました。

第5表

昭和63年度性質別歳出決算額対前年度比較表 (一般会計)

(単位:千円、%)

区 分	昭 和 63 年 度		昭 和 62 年 度		比 較	
	決 算 額 (A)	構 成 比	決 算 額 (B)	構 成 比	増 減 額 (A)-(B)	増 減 率
義 務 的 経 費	118,284,721	41.0	116,679,870	40.7	1,604,851	1.4
人 件 費	78,447,024	27.2	77,671,492	27.1	775,532	1.0
公 債 費	31,371,631	10.9	30,556,971	10.7	814,660	2.7
扶 助 費	8,466,066	2.9	8,451,407	2.9	14,659	0.2
投 資 的 経 費	111,414,173	38.7	118,999,123	39.8	2,584,950	2.3
普 通 建 設 事 業 費	97,600,117	33.9	99,292,339	34.6	1,692,222	1.7
災 害 復 旧 事 業 費	13,693,089	4.7	14,530,133	5.1	837,044	5.8
失 業 対 策 事 業 費	120,967	0.1	176,651	0.1	55,684	31.5
そ の 他	58,624,397	20.3	55,764,558	19.5	2,859,839	5.1
物 件 修 繕 費	7,368,194	2.6	6,920,660	2.4	447,534	6.5
維 持 補 修 費	1,977,672	0.7	2,120,072	0.7	142,400	6.7
繰 出 金	2,174,251	0.7	2,768,227	1.0	593,976	21.5
そ の 他 の 経 費	47,104,280	16.3	43,955,599	15.4	3,148,681	7.2
合 計	288,323,291	100.0	286,443,551	100.0	1,879,740	0.7

第 6 表

昭和63年度目的別歳出決算額対前年度比較表 (一般会計)

(単位:千円、%)

区 分	昭 和 63 年 度		昭 和 62 年 度		比 較	
	決 算 額 (A)	構 成 比	決 算 額 (B)	構 成 比	増 減 額 (A)-(B)	増 減 率
1 議 會 費	780,966	0.3	746,969	0.3	33,997	4.6
2 給 養 費	19,418,040	6.7	18,757,904	6.6	655,136	3.5
3 民 衛 費	16,719,830	5.8	16,637,427	5.8	82,403	0.5
4 勞 働 費	7,325,921	2.5	7,860,178	2.7	534,257	6.8
5 農 林 水 産 業 費	1,071,187	0.4	1,086,546	0.4	15,359	1.4
6 商 工 業 費	41,841,542	14.5	44,394,350	15.5	2,552,808	5.8
7 土 木 費	18,776,173	6.5	19,026,838	6.6	250,665	1.3
8 警 察 費	67,653,917	23.5	65,341,259	22.8	2,312,658	3.5
9 教 育 費	11,837,715	4.1	11,326,884	4.0	510,831	4.5
10 災 害 復 舊 費	54,612,356	18.9	53,026,295	18.5	1,586,061	3.0
11 公 債 費	13,458,119	4.7	15,281,594	5.3	1,823,475	11.9
12 諸 支 出 金	31,376,327	10.9	30,562,293	10.7	814,034	2.7
13 合 計	3,456,198	1.2	2,395,014	0.8	1,061,184	44.3
	288,323,291	100.0	286,443,551	100.0	1,879,740	0.7

第7表 各種基金一覧表

(単位千円)

基金名	新設年度	62年度末	63年度中増減			63年度末
			積立	とりくずし	計	
財政調整基金	39	3,908,386	141,555	▲142,000	▲445	3,907,891
県立公共施設等建設基金	47	4,935,000	2,700,000		2,700,000	7,635,000
減債基金	53	1,350,622	47,846		47,846	1,398,468
大規模事業基金	63		4,000,000		4,000,000	4,000,000
退職手当基金	51	1,100,000				1,100,000
合 計		11,293,958	6,889,401	▲142,000	6,747,401	18,041,359

(2) 特別会計について  
 昭和63年度の特別会計は、17会計であり、その決算の状況は第8表のとおりであります。

第8表

昭和63年度特別会計歳入歳出決算

(単位:千円)

会 計 名	予 算 現 額 (A)	決 算 額			比 較	
		入 歳	出 歳 (B)	差 引	(A) - (B)	$\frac{(B)}{(A)}$ %
鳥取県用品調達等集中管理事業特別会計	889,227	929,028	882,185	46,843	7,042	99.2
鳥取県収入証紙特別会計	3,700,327	3,769,512	3,700,326	69,186	1	100.0
鳥取県母子福祉資金貸付事業特別会計	100,002	114,474	95,354	19,120	4,648	95.4
鳥取県寡婦福祉資金貸付事業特別会計	66,987	130,826	22,167	108,659	44,820	33.1
鳥取県中小企業近代化資金助成事業特別会計	2,900,957	2,974,185	2,897,261	76,924	3,696	99.9
鳥取県農業改良資金助成事業特別会計	499,798	543,345	408,115	135,230	91,683	81.7
鳥取県林業改善資金助成事業特別会計	112,400	140,985	112,348	28,637	52	100.0
鳥取県営林事業特別会計	297,282	297,532	295,291	2,241	1,991	99.3
鳥取県営管境港水産施設事業特別会計	406,326	405,091	405,024	67	1,302	99.7
鳥取県沿岸漁業改善資金助成事業特別会計	91,369	103,475	89,863	13,612	1,506	98.4
鳥取県海港臨海土地造成事業特別会計	119,960	119,960	119,960	0	0	100.0
鳥取県天神川流域下水道事業特別会計	1,102,830	1,101,135	1,100,345	790	2,485	99.8
鳥取県港湾整備事業特別会計	420,194	420,515	420,002	513	192	100.0
鳥取県県立学校農業実習特別会計	126,878	152,019	119,505	32,514	7,373	94.2
鳥取県県立学校水産実習船実習特別会計	210,508	193,012	193,012	0	17,496	91.7
中海地区新産業都市建設協議会特別会計	2,000	1,040	1,040	0	960	52.0
鳥取県公共用地先行取得事業特別会計	1,736,759	1,717,482	1,717,482	0	19,277	98.9
合 計	12,783,804	13,113,616	12,579,280	534,336	204,524	98.4



(3) 財政構造について (普通会計決算による)

ア 経常収支比率

経常収支比率は71.8%で前年度(76.5%)に比べ、4.7ポイント低下しています。人件費、公債費等の経常的な経費の伸びが比較的低かったこと、一般財源の中心である県税と地方交付税の収入額が伸びたことによるものです。

区 分	54	55	56	57	58	59	60	61	62	63
本 県	72.6	73.8	74.5	73.0	77.9	81.7	80.3	82.0	76.5	71.8
全国都道府県	78.6	78.9	79.7	79.2	81.8	82.9	82.2	83.8	78.1	

普通会計：一般会計及び企業会計以外の特別会計を合算したものである。


経常収支比率：財政の弾力性を示す指標で、普通、70%～80%に分布するのが標準的であり、80%を著しく超える地方公共団体は財政が硬直化していると考えられる。

イ 公債費比率

公債費比率は13.3%となって、前年度の15.1%を1.8ポイント下回り、2年連続して前年度の数値を下回りました。

区 分	54	55	56	57	58	59	60	61	62	63
本 県	7.1	8.0	10.5	11.2	12.1	14.0	14.0	15.5	15.1	13.3
全国都道府県	6.5	6.7	8.0	8.8	9.8	10.6	10.5	10.6	11.1	

(公債費比率：財政の弾力性を示す指標の一つで、義務的経費である公債費の負担による財政硬直化の程度を示す。)



地方公営企業法（昭和27年法律第292号）第40条の

2第1項の規定に基づき、平成元年度前期における鳥

取県営企業の業務状況を次のとおり公表する。

平成元年11月30日

鳥取県知事 西 尾 邑 次

目 次

1 ま え が き .....	20
2 事 業 の 概 要 .....	20
3 経 理 の 状 況 .....	20
4 結 び .....	21

## 1 まえがき

これは、鳥取県営企業の平成元年度前期（平成元年4月1日から同年9月30日まで）における業務状況について公表するものであります。

## 2 事業の概要

## (1) 電気事業の概要

発電所の運営に当たっては、常に発電施設の維持管理に万全を期するとともに、ダムの機能を最大限に発揮させるなどの効率的運用に努め、目標供給電力量の達成に努力いたしましたところ、今期は、目標に対し、100.6%の実績となりました。

また、新規発電所の開発につきましては、3地点について開発のための調査を実施中であります。

発電実績は、第1表のとおりであります。

## (2) 工業用水道事業の概要

この事業は、日野郡日南町菅沢地区に建設された菅沢ダムに水源を求め、米子市八幡地区において取水し、米子市、境港市及び日吉津村の工業団地に工業用水を供給しているものであります。

平成元年9月末における契約給水量は、83事業所で日量55,600立方メートルであります。

## (3) 埋立事業の概要

昭和61年4月に分譲を開始した境港竹内工業団地への企業誘致に鋭意努力した結果、今期は、8社で25,212平方メートルを分譲いたしました。

平成元年9月末における同団地の分譲状況は、分譲可能面積（868,000平方メートル）、の44.2%にあたる56社、383,650平方メートルを分譲となりました。

## (4) 観光施設事業の概要

この事業は、県民の健康を増進するとともに、健全な余暇利用を図るため、米子市皆生に西部健康増進センターと隣接して施設を設置したものです。

今期における施設利用者数は、延べ129,383人で前年度に比べ90.8%となりました。

## 3 経理の状況

## (1) 電気事業

今期の電力料金収入は、6発電所を合わせて、目標に対し100.3%で10億802万余円を収入しました。

損益計算書及び貸借対照表は、第2表及び第3表の通りであります。

## (2) 工業用水道事業

今期は、1億6,782万余円の給水料金を収入しました。

損益計算書及び貸借対照表は、第4表及び第5表の通りであります。

## (3) 埋立事業

今期は、埋立地を分譲し、5億3,104万余円を収入しました。損益計算書及び貸借対照表は、第6表及び第7表の通りであります。

(4) 観光施設事業

今期は、2,466万余円の利用料金を収入しました。

損益計算書及び貸借対照表は、第8表及び第9表の通りであります。

4 結 び

平成元年度前期の業務状況は、以上のとおりであります。今後さらに県営企業の経済性を發揮するとともに、本県産業の発展と県民の福祉の向上に寄与したいと考えておりますので、県民の皆様の一層の御協力をお願いいたします。

第1表

平成元年度前期発電実績表

区 分	4 月	5 月	6 月	7 月	8 月	9 月	前期計
目標供給電力量 (MWH)	19,601	12,286	10,769	13,770	10,559	11,568	78,553
実績供給電力量 (MWH)	12,094	10,743	8,393	12,515	11,818	23,491	79,054
実 績 率 ( % )	61.7	87.4	77.9	90.9	111.9	203.1	100.6

## 第2表

## 平成元年度鳥取県営電気事業損益計算書

(平成元年4月1日から同年9月30日まで)

(単位:円)

区 分	金 額		額
1 営 業 収 益			
(1) 電 力 料	1,008,027,941		
(2) 営 業 雑 収 益	103,107	1,008,131,048	
2 営 業 費 用			
(1) 水 力 発 電 費	389,818,486		
(2) 送 電 費	259,523		
(3) 一 般 管 理 費	106,515,298	496,593,307	
営 業 利 益			511,537,741
3 営 業 外 収 益			
(1) 受 取 利 息	36,117,362		
(2) 雑 収 益	94,101,624	130,218,986	
4 営 業 外 費 用			
(1) 支 払 利 息	366,064,087		
(2) 雑 損 失	83,795	366,147,882	△ 235,928,896
経 常 利 益			275,608,845
当 期 純 利 益			275,608,845
前年度繰越利益剰余金			230,086,582
当期未処分利益剰余金			505,695,427

## 第3表

## 平成元年度鳥取県営電気事業貸借対照表

(平成元年9月30日)

(単位:円)

区 分	金 額		
資 産 の 部			
1 固 定 資 産			
(1) 有 形 固 定 資 産			
イ 水 力 発 電 設 備	17,543,153,434		
減 価 償 却 累 計 額	2,638,697,247		
共 有 者 持 分 額	155,157,081	14,749,299,106	
ロ 送 電 設 備	28,309,440		
減 価 償 却 累 計 額	23,316,160	4,993,280	
ハ 業 務 設 備	7,426,881		
減 価 償 却 累 計 額	2,409,383	5,017,498	
ニ 事 業 外 固 定 資 産	8,201,371		
減 価 償 却 累 計 額	3,000,065	5,201,306	
ホ 建 設 準 備 勘 定		60,364,898	
有 形 固 定 資 産 合 計			14,824,876,088
(2) 無 形 固 定 資 産			
イ ダ ム 使 用 権		63,708,932	
ロ 水 利 権		178,157,741	
ハ 電 話 加 入 権		1,744,037	
ニ 庁 舎 利 用 権		8,170,000	
無 形 固 定 資 産 合 計			251,780,710
(3) 投 資 及 び 基 金			
イ 投 資 有 価 証 券		307,520	
投 資 合 計			307,520
固 定 資 産 合 計			15,076,964,318
2 流 動 資 産			
(1) 現 金 預 金		1,510,268,737	
(2) 未 収 金		213,496,092	
(3) 前 払 金		15,251,866	
(4) そ の 他 流 動 資 産		835,000	
流 動 資 産 合 計			1,739,851,195
資 産 合 計			16,816,815,513
負 債 の 部			
3 固 定 負 債			

区 分	金 額		
(1) 引 当 金		496,764,687	
固定負債合計			496,764,687
4 流動負債			
(1) その他流動負債		32,549,921	
流動負債合計			32,549,921
負債合計			529,314,608
資 本 の 部			
5 資 本 金			
(1) 自 己 資 本 金		1,342,591,391	
(2) 借 入 資 本 金			
イ 企 業 債	13,496,132,557		
借入資本金合計		13,496,132,557	
資本金合計			14,838,723,948
6 剰 余 金			
(1) 資 本 剰 余 金			
イ 受 贈 財 産 評 価 額	204,532		
ロ 国 庫 補 助 金	673,534,498		
ハ その他の資本剰余金	7,342,500		
資本剰余金合計		681,081,530	
(2) 利 益 剰 余 金			
イ 減 債 積 立 金	70,000,000		
ロ 建 設 改 良 積 立 金	177,000,000		
ハ 特 別 積 立 金	15,000,000		
ニ 当 期 未 処 分 利 益 剰 余 金	505,695,427		
利益剰余金合計		767,695,427	
剰余金合計			1,448,776,957
資 本 合 計			16,287,500,905
負 債 資 本 合 計			16,816,815,513



## 第4表

## 平成元年度鳥取県営工業用水道事業損益計算書

(平成元年4月1日から同年9月30日まで)

(単位：円)

区 分	金 額		
1 営 業 収 益			
(1) 給 水 収 益	167,821,645		
(2) そ の 他 の 営 業 収 益	43,068	167,864,713	
2 営 業 費 用			
(1) 業 務 費	91,275,844		
(2) 総 係 費	18,270,487		
(3) 減 価 償 却 費	21,226,556	130,772,887	
営 業 利 益			37,091,826
3 営 業 外 収 益			
(1) 受 取 利 息 及 び 配 当 金	1,902,377		
(2) 雑 収 益	1,455,472	3,357,849	
4 営 業 外 費 用			
(1) 支 払 利 息 及 び 企 業 債 取 扱 諸 費	18,320,043	18,320,043	△ 14,962,194
経 常 利 益			22,129,632
当 期 純 利 益			22,129,632
前 年 度 繰 越 利 益 剰 余 金			0
当 期 未 処 分 利 益 剰 余 金			22,129,632

## 第5表

## 平成元年度鳥取県営工業用水道事業貸借対照表

(平成元年9月30日)

(単位:円)

区 分	金 額		
資 産 の 部			
1 固 定 資 産			
(1) 有 形 固 定 資 産			
イ 土 地		59,642,431	
ロ 建 物	75,992,085		
減価償却累計額	23,927,732	52,064,353	
ハ 構 築 物	2,018,507,125		
減価償却累計額	568,682,007	1,449,825,118	
ニ 機 械 及 び 装 置	187,455,125		
減価償却累計額	103,266,316	84,188,809	
ホ 車 輛 運 搬 具	1,705,000		
減価償却累計額	1,619,750	85,250	
ヘ 工 具・器 具 及 び 備 品	4,127,400		
減価償却累計額	2,930,587	1,196,813	
ト 建 設 仮 勘 定		949,840	
有形固定資産合計			1,647,952,614
(2) 無 形 固 定 資 産			
イ ダ ム 使 用 権		173,326,388	
ロ 水 利 権		24,527,924	
ハ 電 話 加 入 権		27,800	
無形固定資産合計			197,882,112
(3) 投 資			
イ 投 資 有 価 証 券		138,040	
投資合計			138,040
固定資産合計			1,845,972,766
2 流 動 資 産			
(1) 現 金 預 金			80,869,699
(2) 未 収 金			31,810,240
(3) 貯 蔵 品			2,430,800
(4) 前 払 金			47,000
(5) そ の 他 流 動 資 産			1,403,000
流動資産合計			116,560,739
資 産 合 計			1,962,533,505

区 分	金 額		
負 債 の 部			
3 固 定 負 債			
(1) 引 当 金		66,914,008	
固 定 負 債 合 計			66,914,008
4 流 動 負 債			
(1) そ の 他 流 動 負 債		2,973,322	
流 動 負 債 合 計			2,973,322
負 債 合 計			69,887,330
資 本 の 部			
5 資 本 金			
(1) 自 己 資 本 金		468,099,916	
(2) 借 入 資 本 金			
イ 企 業 債	505,027,443		
ロ 他 会 計 借 入 金	178,453,788		
借 入 資 本 金 合 計		683,481,231	
資 本 金 合 計			1,151,581,147
6 剰 余 金			
(1) 資 本 剰 余 金			
イ 国 庫 補 助 金	668,364,232		
資 本 剰 余 金 合 計		668,364,232	
(2) 利 益 剰 余 金			
イ 減 債 積 立 金	50,571,164		
ロ 当 期 未 処 分 利 益 剰 余 金	22,129,632		
利 益 剰 余 金 合 計		72,700,796	
剰 余 金 合 計			741,065,028
資 本 合 計			1,892,646,175
負 債 資 本 合 計			1,962,533,505

第6表

平成元年度鳥取県管理立事業損益計算書

(平成元年4月1日から同年9月30日まで)

(単位：円)

区 分	金 額	
1 営 業 収 益		
(1) 土 地 売 却 収 益	531,040,676	531,040,676
2 営 業 費 用		
(1) 土 地 売 却 原 価	782,999,452	
(2) 一 般 管 理 費	12,007,121	795,006,573
営 業 損 失		263,965,897
3 営 業 外 収 益		
(1) 受 取 利 息 及 び 配 当 金	94,160,653	
(2) 雑 収 益	17,107,504	111,268,157
4 営 業 外 費 用		
(1) 支 払 利 息 及 び 企 業 債 取 扱 諸 費	0	0
経 常 損 失		152,697,740
当 期 純 損 失		152,697,740
前 年 度 繰 越 欠 損 金		3,656,493,308
当 期 未 処 理 欠 損 金		3,809,191,048

第7表

平成元年度鳥取県営埋立事業貸借対照表

(平成元年9月30日)

(単位：円)

区 分	金 額		
<b>資 産 の 部</b>			
1 土 地 造 成			
(1) 完 成 土 地			
境港外港昭和地区土地		864,064,675	
米子港旗ヶ崎地区土地		374,558,891	
境港外港竹内地区土地		15,044,019,895	
土 地 造 成 合 計			15,782,643,461
2 流 動 資 産			
(1) 現 金 預 金		2,207,530,862	
(2) 未 収 金		128,836,993	
(3) 前 払 金		217,500	
(4) そ の 他 流 動 資 産		262,000	
流 動 資 産 合 計			2,336,847,355
資 産 合 計			18,119,490,816
<b>負 債 の 部</b>			
3 流 動 負 債			
(1) そ の 他 流 動 負 債		3,318,835,084	
流 動 負 債 合 計			3,318,835,084
負 債 合 計			3,318,835,084
<b>資 本 の 部</b>			
4 資 本 金			
(1) 自 己 資 本 金		2,748,161,356	
(2) 借 入 資 本 金			
イ 企 業 債	11,690,100,000		
ロ 他 会 計 借 入 金	2,692,095,233		
借 入 資 本 金 合 計		14,382,195,233	
資 本 金 合 計			17,130,356,589
5 剰 余 金			
(1) 資 本 剰 余 金			
イ 国 庫 補 助 金	1,430,190,324		

区 分	金 額		
□ 受贈財産評価額		49,299,867	
資本剰余金合計			1,479,490,191
(2) 欠 損 金			
┆ 当期末処理欠損金		3,809,191,048	
欠損金合計			3,809,191,048
剰余金合計			△ 2,329,700,857
資 本 合 計			14,800,655,732
負債資本合計			18,119,490,816

## 第8表

## 平成元年度鳥取県営観光施設事業損益計算書

(平成元年4月1日から同年9月30日まで)

(単位:円)

区 分	金 額		
1 営 業 収 益			
(1) 利 用 収 益	24,664,860		
(2) そ の 他 の 営 業 収 益	488,100	25,152,960	
2 営 業 費 用			
(1) 施 設 運 営 費	30,493,204		
(2) 一 般 管 理 費	4,037,985		
(3) 減 価 償 却 費	10,087,198	44,618,387	
営 業 損 失			19,465,427
3 営 業 外 収 益			
(1) 受 取 利 息 及 び 配 当 金	17,779		
(2) 雑 収 益	453,925	471,704	
4 営 業 外 費 用			
(1) 支 払 利 息 及 び 企 業 債 取 扱 諸 費	2,583,400	2,583,400	2,111,696
経 常 損 失			21,577,123
当 期 純 損 失			21,577,123
前 年 度 繰 越 欠 損 金			740,962,470
当 期 未 処 理 欠 損 金			762,539,593

第9表

平成元年度鳥取県営観光施設事業貸借対照表


(平成元年9月30日)

(単位：円)

区 分	金 額		
<b>資 産 の 部</b>			
1 固 定 資 産			
(1) 有 形 固 定 資 産			
イ 土 地		647,013,800	
ロ 建 物	493,250,937		
減 価 償 却 累 計 額	73,720,189	419,530,748	
ハ 構 築 物	300,899,138		
減 価 償 却 累 計 額	71,310,214	229,088,924	
ニ 機 械 及 び 装 置	43,220,263		
減 価 償 却 累 計 額	28,017,432	15,202,831	
ホ 工 具・器 具 及 び 備 品	12,469,000		
減 価 償 却 累 計 額	11,200,388	1,268,612	
有 形 固 定 資 産 合 計			1,312,104,915
(2) 無 形 固 定 資 産			
イ 水 道 施 設 利 用 権		2,521,826	
ロ 電 話 加 入 権		80,300	
無 形 固 定 資 産 合 計			2,602,126
固 定 資 産 合 計			1,314,707,041
2 流 動 資 産			
(1) 現 金 預 金			8,219,736
(2) 未 収 金			4,239,937
流 動 資 産 合 計			12,459,673
資 産 合 計			1,327,166,714
<b>負 債 の 部</b>			
3 固 定 負 債			
(1) 他 会 計 借 入 金		564,889,844	
固 定 負 債 合 計			564,889,844
4 流 動 負 債			
(1) 一 時 借 入 金		63,210,000	
流 動 負 債 合 計			63,210,000
負 債 合 計			628,099,844



区 分	金 額		
資 本 の 部			
5 資 本 金			
(1) 借 入 資 本 金			
イ 企 業 債	17,300,000		
ロ 他 会 計 借 入 金	1,444,306,463		
借入資本金合計		1,461,606,463	
資 本 金 合 計			1,461,606,463
6 欠 損 金			
(1) 欠 損 金			
イ 当 期 未 処 理 欠 損 金	762,539,593		
欠 損 金 合 計		762,539,593	762,539,593
資 本 合 計			699,066,870
負 債 資 本 合 計			1,327,166,714



地方公営企業法（昭和27年法律第292号）第40条の

2第1項の規定に基づき、平成元年度前期における鳥

取県営病院事業の業務状況を次のとおり公表する。

平成元年11月30日

鳥取県知事 西 尾 邑 次

目 次

1 ま え が き .....	36
2 事 業 の 概 要 .....	36
3 経 理 の 状 況 .....	36
4 結 び .....	36

1 まえがき

これは、鳥取県営病院事業の平成元年度前期（平成元年4月1日から同年9月30日まで）における業務状況について公表するものであります。

2 事業の概要

病院事業については、広く県民のための病院として、その機能を十分發揮するように努め、また、常に経営の合理化に努力し、医療の確保と向上に万全を期しております。

当期における利用状況は、第1表のとおりであります。

3 経理の状況

経営成績及び財政状態は、それぞれ第2表及び第3表のとおりであります。

4 結 び

平成元年度前期の業務状況は以上のとおりであります。今後の運営に当たっては、なお一層経営の合理化に努め、県民の医療確保に万全を期したいと考えております。

第1表

平成元年度前期利用実績表

(1) 入院患者利用実績

(単位：人)

病院別	月 別	元 年						合 計
		4 月	5 月	6 月	7 月	8 月	9 月	
中 央 厚 生	中 央	11,552	12,091	12,371	13,286	12,846	12,004	74,150
	厚 生	8,852	9,220	8,668	9,067	9,103	8,758	53,668

(2) 外来患者利用実績

(単位：人)

病院別	月 別	元 年						合 計
		4 月	5 月	6 月	7 月	8 月	9 月	
中 央 厚 生	中 央	19,346	21,010	21,724	21,861	22,751	20,521	127,213
	厚 生	11,975	12,944	13,426	13,419	13,648	12,510	77,922

## 第2表

## 平成元年度鳥取県営病院事業損益計算書

(平成元年4月1日から同年9月30日まで)

(単位:円)

区 分	金 額			内 訳	
				中央病院	厚生病院
1 医 業 収 益					
(1) 入 院 収 益	2,741,846,836			1,664,285,673	1,077,560,663
(2) 外 来 収 益	1,598,582,595			1,036,438,103	562,144,492
(3) その他医業収益	175,049,839	4,515,478,770		117,615,423	57,434,416
2 医 業 費 用					
(1) 給 与 費	2,622,925,096			1,681,446,742	941,478,354
(2) 材 料 費	1,687,406,887			1,114,931,981	572,474,906
(3) 経 費	328,515,131			220,003,136	108,511,995
(4) 減 価 償 却 費	285,779,000			147,477,500	138,301,500
(5) 資 産 減 耗 費	950,000			800,000	150,000
(6) 研 究 研 修 費	11,821,149	4,937,397,263		7,537,914	4,283,235
医 業 損 失			421,918,493	353,858,074	68,060,419
3 医 業 外 収 益					
(1) 受取利息配当金	7,472,065			50,299	7,421,766
(2) 他会計補助金	216,285,000			132,154,000	84,131,000
(3) 負担金交付金	346,782,000			216,568,000	130,214,000
(4) その他医業外収益	12,610,284	583,149,349		9,307,960	3,302,324
4 医 業 外 費 用					
(1) 支払利息及び企業債取扱諸費	175,453,675			61,364,432	114,089,243
(2) 消 費 税	5,166,594			3,251,441	1,915,153
(3) 雑 損 失	49,474,269	230,094,538	353,054,811	33,651,917	15,822,352
経 常 損 失			68,863,682	94,045,605	△ 25,181,923
当 期 純 損 失			68,863,682	94,045,605	△ 25,181,923
前年度繰越欠損金			5,739,414,498	4,425,829,416	1,313,585,082
当期末処理欠損金			5,808,278,180	4,519,875,021	1,288,403,159

第3表

平成元年度鳥取県当院事業貸借対照表

(平成元年9月30日)

(単位：円)

区 分	金 額	内 訳	
		中央病院	厚生病院
資産の部			
1 固定資産			
(1) 有形固定資産			
イ 土地	7,962,474,057	568,268,565	303,815,726
ロ 建物	2,355,665,077	4,037,479,413	3,924,994,644
ハ 構築物	406,961,164	1,897,263,962	458,401,115
ニ 構築物減価却累計額	145,209,595	237,959,887	169,001,277
ホ 機械	3,157,788,333	95,141,970	50,067,625
ヘ 器械備品減価却累計額	1,775,330,962	1,809,397,563	1,348,390,770
ヘ その他有形固定資産	1,382,457,371	1,063,012,167	712,318,795
ヘ その他有形固定資産減価却累計額	6,896,300	1,063,012,167	712,318,795
ヘ その他有形固定資産減価却累計額	5,353,535	3,757,300	3,139,000
ヘ その他有形固定資産減価却累計額	1,542,765	2,503,535	2,850,000
ヘ その他有形固定資産減価却累計額	1,000,000	1,000,000	0
(2) 無形固定資産	8,125,639,976	3,599,936,094	4,525,703,882
イ 電話加入権	4,465,852	1,121,595	3,344,257
ロ ガス供給施設利用権	1,591,489	1,591,489	0
ハ 水道施設利用権	11,007,958	5,132,902	5,875,056

(3) 無形固定資産合計	投資	17,065,299	8,142,855,065	7,845,986	9,219,318
	投 入	149,790			
2 流 動 資 産 計	(1) 現 金 預 金	488,592,431	1,821,076,517	861,899,400	959,177,117
	(2) 未 収 入	1,325,074,086			
	(3) 前 払 金	7,410,000			
3 繰 上 償 還 費 計	(1) 控 除 対 象 外 消 費 税	1,321,258	9,965,252,840	4,470,950,538	5,494,302,302
	繰 上 償 還 費	1,321,258			
3 固 定 負 債 計	(1) 他 社 借 入 金	751,156,000	751,156,000	751,156,000	0
	固 定 負 債	751,156,000			
4 流 動 借 入 金 計	(1) 一 時 借 入 金	184,000,000	931,100,640	184,000,000	0
	(2) 未 払 金	715,876,786			
	(3) そ の 他 流 動 借 入 金	31,223,854			
負債の合計		1,682,256,640	1,682,256,640	1,508,278,818	173,977,822

区 分	金 額	内 訳	
		中央病院	厚生病院
資 本 の 部 5 資 本 (1) 自 己 資 本 (2) 借 入 イ 企 業 ロ 他 会 計 借 入 借 入 資 本 金 合 計 資 本 金 合 計 6 剩 余 (1) 資 本 剩 余 イ 受 贈 財 産 評 価 ロ 補 助 金 計 (2) 欠 損 イ 当 期 未 処 理 欠 損 欠 損 金 合 計 資 本 剩 余 金 合 計 資 本 債 務 合 計	5,166,472,417	4,508,247,260	2,869,462,789
	1,131,048,857	1,786,680,359	3,379,792,038
		1,019,475,892	111,572,965
	6,297,521,274	2,806,156,251	3,491,365,023
		7,309,403,511	6,360,827,812
	15,445,268	6,270,800	9,174,468
	405,597,789	166,872,430	238,725,359
		173,143,230	247,899,827
	5,808,278,180	4,519,875,021	1,288,403,159
		4,519,875,021	1,288,403,159
	△ 4,346,731,791	△ 1,040,503,332	
	2,962,671,720	5,320,324,480	
	4,470,950,538	5,494,302,302	
	△ 5,387,235,123		
	8,282,996,200		
	9,965,252,840		

発行所 鳥取県鳥取市東町一丁目 鳥 取 県 【定価一部一箇月千八百五十円(送料を含む。)】