

鳥取県公報

毎週火曜日及び
金曜日発行
(当日が休日になるときは、その翌日)

目 次

- ◇ 公 告 鳥取県財政状況の公表
- 鳥取県管企業の業務状況の公表
- 鳥取県管病院事業の業務状況の公表

公 告

地方自治法（昭和22年法律第67号）第243条の3第1項の規定に基づき、昭和61年10月1日から昭和62年3月31日までの間における鳥取県の財政状況を次のとおり公表する。

昭和62年 5月30日

鳥取県知事 西 尾 邑 次

目 次

1	ま え が き	3
2	昭和62年度当初予算について	3
(1)	概 要	3
(2)	一般会計歳入予算	6
(3)	一般会計歳出予算	9
(4)	特別会計歳入歳出予算	13
3	昭和61年度財政運営の状況について	14
(1)	概 要	14
(2)	昭和61年度補正予算の概要	14
(3)	昭和61年度収入及び支出の概要	18
4	県民の県税負担状況について	23
5	県債及び一時借入金について	26
(1)	県債について	26
(2)	一時借入金について	27
6	公有財産について	28
7	結 び	28

) 3

1 ま え が き

県の財政状況につきましては、毎年5月と11月の2回定期的に公表しておりますが、今回は、昭和61年度下半期（昭和61年10月1日から昭和62年3月31日まで）における状況を公表するものであります。

この公表を通じて、県財政の実態につきまして県民の皆様のご理解をいただきますとともに、今後の財政運営に対する一層のご協力を願っております。

2 昭和62年度当初予算について

(1) 概 要

昭和62年度の当初予算は、昭和62年4月12日に知事の選挙が行われたので、従来の例にない、原則として新規事業、政策的経費等の計上を避け、た骨格予算を編成することといたしました。

ただ、県政執行に空白の期間が生じないよう万全の配慮をすることとし、国の予算、地方財政計画等を指針として、本県の特徴をも考慮しつつ、財政の推進を図るとともに、県民生活の安定確保のために必要な経費、当面、緊急に必要とする経費等については、特段の配慮を行うことといたしました。

その第一として、景気の着実な回復と雇用の安定を図るため、公共事業を積極的に導入するとともに、急激な経済環境の変化のなかで厳しい対応を迫られている中小企業の育成、県外からの企業誘致等を行うこととしております。

第二として、本県の基幹産業である農業の生産性の向上を図るため、水田農業活性化対策事業等諸施策を推進することとしております。

第三として、本県が健康の先進県となることを目指し、健康県づくり県民運動推進会議を中心として、健康県づくりを推進することとしております。

このような基本方針に基づいて編成いたしました昭和62年度一般会計当初予算の総額は、2,475億円であり、前年度当初予算額2,580億8,300万円に対し、105億8,300万円、4.1%の減となっております。

この歳出予算の内訳は、

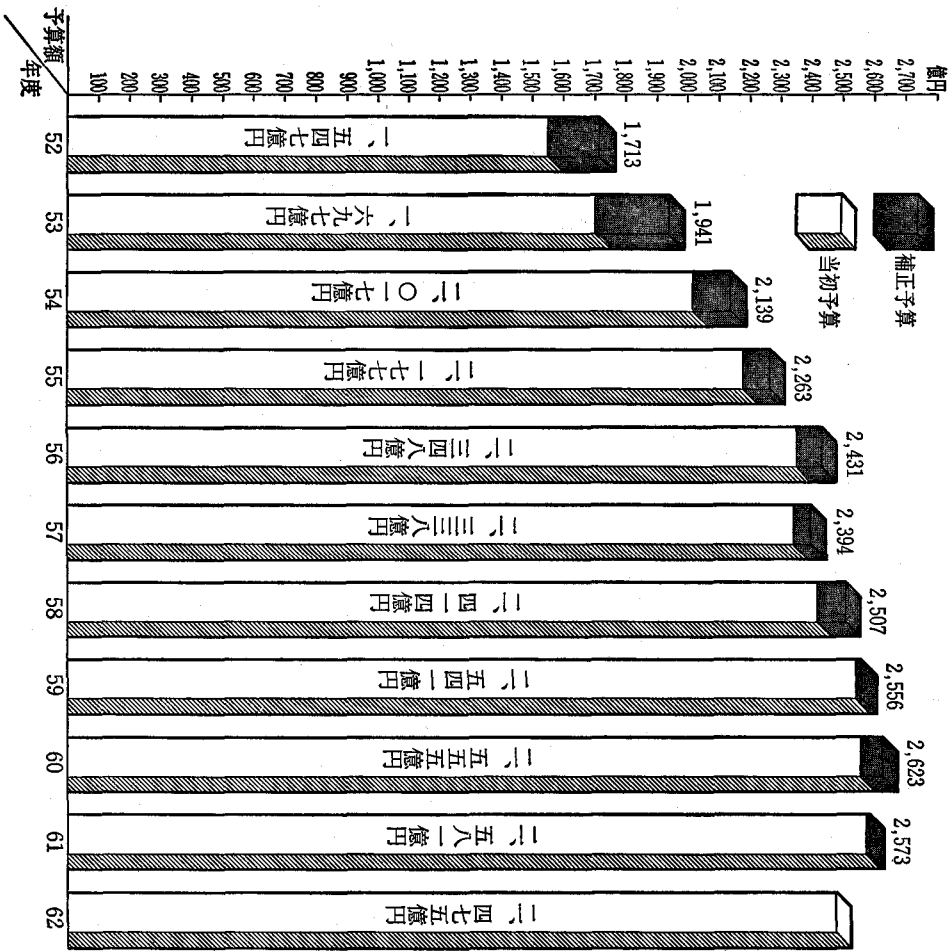
人	件	費	777億7,537万余円
---	---	---	--------------

投資的経費	810億7,210万余円
公債費	295億5,546万余円
維持補修費	15億5,996万余円
扶助費	89億8,979万余円
その他一般行政費	485億4,728万余円

となっております。

歳入予算では、県税については、昭和61年度の決算見込額を基礎として、経済情勢の推移等を勘案し、税制改正を見込んで、860億4,630万余円を、地方交付税については、昭和62年度の地方財政計画及び前年度の決定額を勘案して、834億円を、その他の財源については、国の予算の状況、従来の実績等を勘案して、それぞれ計上しております。

第1図 一般会計予算規模の推移



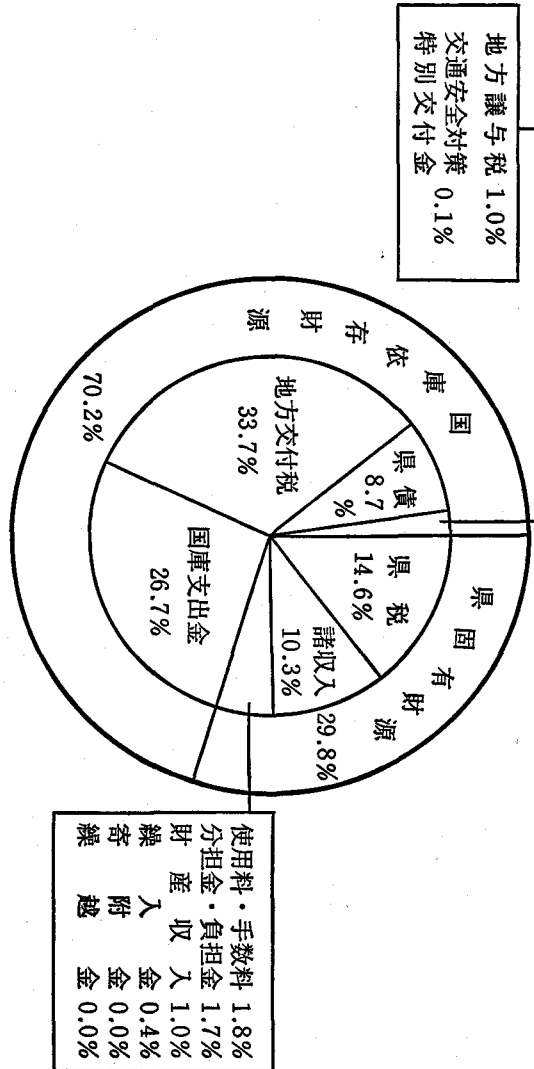
(2) 一般会計歳入予算

昭和62年度歳入予算額

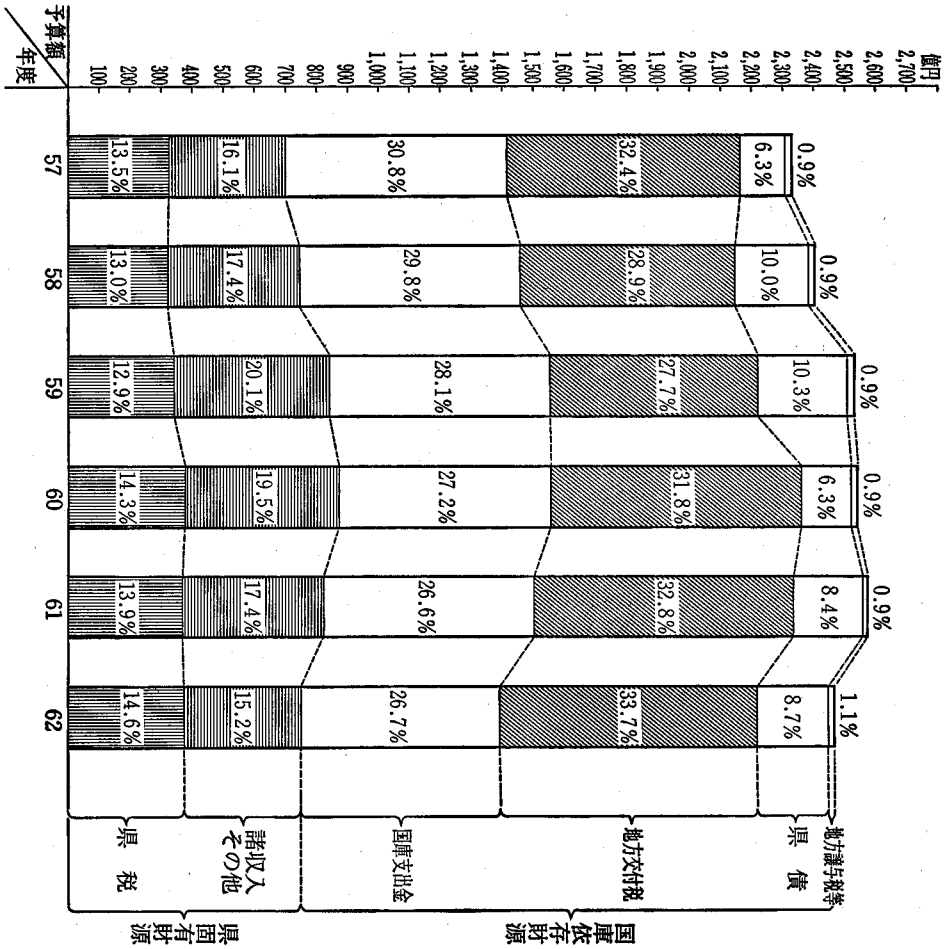
(単位 千円)

区 分	昭和62年度予算額		昭和61年度予算額		差 引 増 減 額		伸 び 率 (%) (A) -(B)
	当 初 予 算 額 (A)	構 成 比 (%)	当 初 予 算 額 (B)	構 成 比 (%)	(A)	(B)	
1 県 固 有 財 源 税 分 担 金 及 び 負 担 金 使 用 料 及 び 手 数 料 財 産 収 入 寄 附 金 繰 入 金 繰 越 金 諸 収 入	73,738,031	29.8	80,856,858	31.3	△	7,118,827	91.2
	36,046,301	14.6	35,695,448	13.9		350,853	101.0
	4,126,272	1.7	4,205,976	1.6	△	79,704	98.1
	4,399,253	1.8	4,148,238	1.6		251,020	106.1
	2,465,539	1.0	3,555,499	1.4	△	1,089,960	69.3
	91,660	0.0	73,105	0.0		18,465	125.2
	980,304	0.4	4,904,557	1.9	△	3,924,253	20.0
	100,000	0.0	100,000	0.0		0	100.0
	25,528,702	10.3	28,173,950	10.9	△	2,645,248	90.6
	173,761,969	70.2	177,226,142	68.7	△	3,464,173	98.0
2 国 庫 依 存 財 源 金 国 庫 支 出 金 地 方 譲 与 税 地 方 交 付 税 交通安全対策特別交付金 具 債	65,938,528	26.7	68,715,615	26.6	△	2,777,087	96.0
	2,477,394	1.0	2,080,184	0.8	△	397,210	119.1
	83,400,000	33.7	84,585,000	32.8	△	1,185,000	98.6
	329,047	0.1	189,343	0.1	△	139,704	173.8
	21,617,000	8.7	21,656,000	8.4	△	39,000	99.8
合 計	247,500,000	100.0	258,083,000	100.0	△	10,583,000	95.9

第2図 昭和62年度歳入予算構成図



第3図 一般会計歳入予算構成比の推移



(3) 一般会計歳出予算

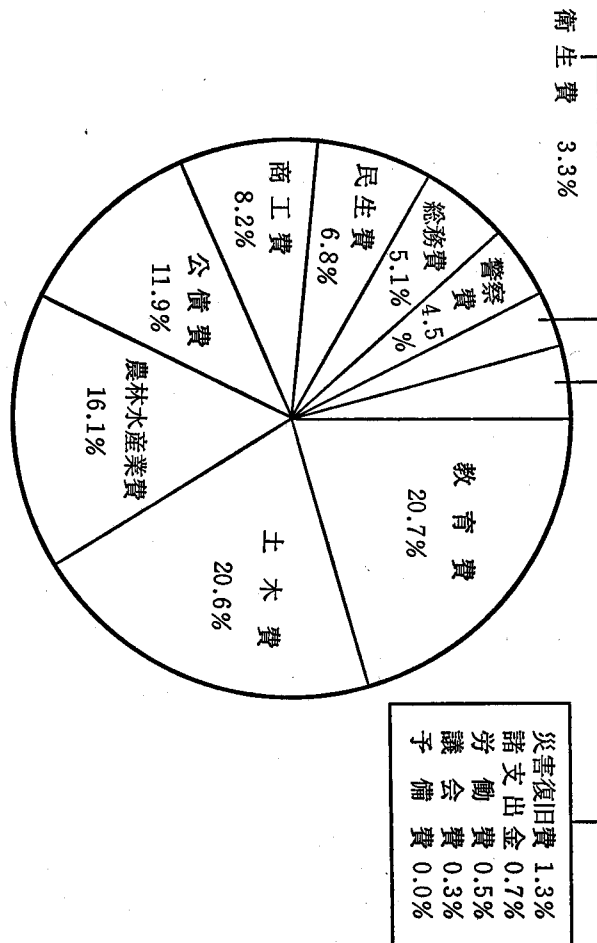
第2表

昭和62年度歳出予算額

(単位 千円)

区 分	昭和62年度予算額		昭和61年度予算額		差引増減額 (A) - (B)	伸び率(%) $\frac{(A)}{(B)}$
	当初予算額 (A)	構成比 (%)	当初予算額 (B)	構成比 (%)		
議 費	764,003	0.3	768,510	0.3	△ 4,507	99.4
總 費	12,560,808	5.1	13,066,354	5.1	△ 505,546	96.1
民 費	16,807,459	6.8	16,307,675	6.3	△ 499,784	103.1
衛 費	8,155,038	3.3	8,598,510	3.3	△ 443,477	94.8
勞 費	1,149,975	0.5	1,318,445	0.5	△ 168,470	87.2
農 費	39,947,893	16.1	41,952,039	16.3	△ 2,004,146	95.2
商 費	20,359,023	8.2	23,114,743	9.0	△ 2,755,720	88.1
水 費	50,887,737	20.6	55,174,329	21.4	△ 4,286,592	92.2
工 費	11,075,555	4.5	10,880,549	4.2	△ 195,006	101.8
木 費	51,231,923	20.7	52,481,284	20.3	△ 1,249,361	97.6
警 費	3,282,759	1.3	2,937,968	1.1	△ 344,791	111.7
教 費	29,563,835	11.9	29,929,033	11.6	△ 365,248	98.8
災 費	1,613,997	0.7	1,453,511	0.6	△ 160,486	111.0
公 費	100,000	0.0	100,000	0.0	0	100.0
予 費	247,500,000	100.0	258,083,000	100.0	△ 10,583,000	95.9
合 計						

第4図 昭和62年度歳出予算構成図



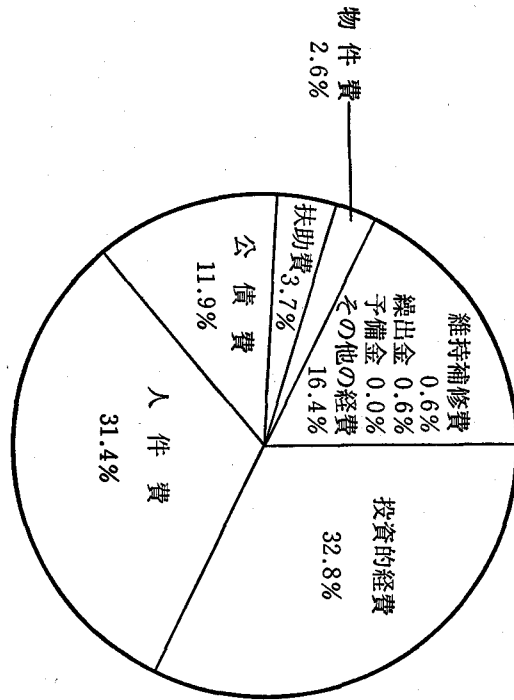
第3表

性質別歳出予算額

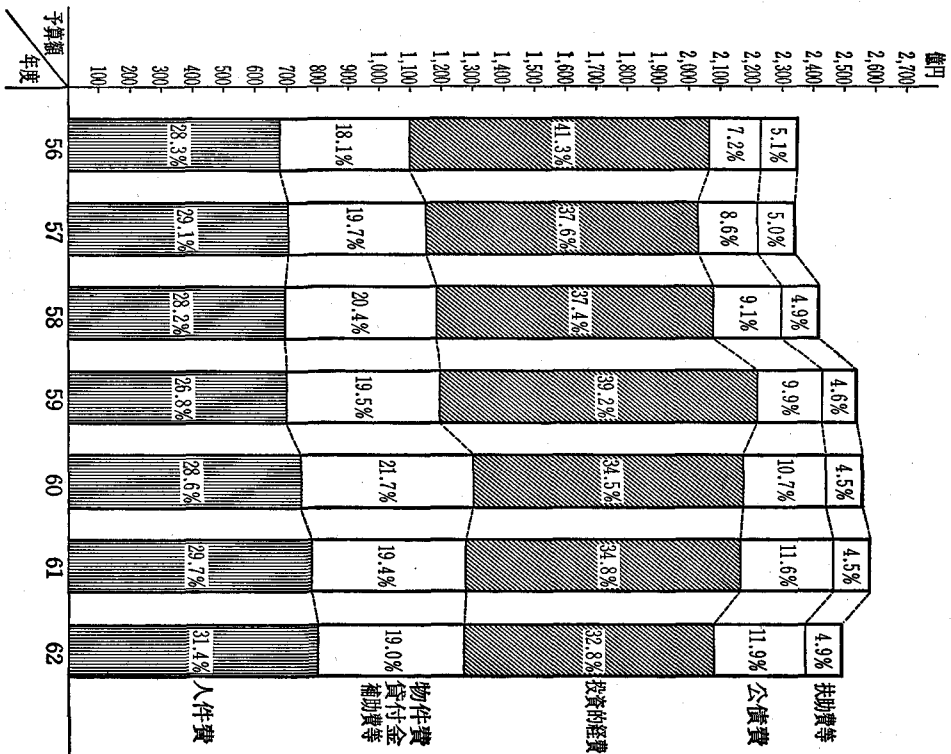
(単位 千円)

区 分	昭和62年度予算額		昭和61年度予算額		差引増減額		伸び率(%) $\frac{(A)}{(B)}$
	当初予算額(A)	構成比(%)	当初予算額(B)	構成比(%)	(A)	(B)	
人 物 費	77,775,376	31.4	76,568,808	29.7	1,206,568		101.6
投 資 的 経 費	6,543,716	2.6	6,625,310	2.6	△ 81,594		98.8
普 通 建 設 事 業 費	81,072,107	32.8	89,759,148	34.8	△ 8,687,041		90.3
災 害 復 旧 事 業 費	77,604,442	31.4	86,645,405	33.6	△ 9,040,963		89.6
失 業 対 策 事 業 費	3,282,759	1.3	2,937,968	1.1	344,791		111.7
債 権 補 修 費	184,906	0.1	175,775	0.1	9,131		105.2
公 維 持 補 修 費	29,555,467	11.9	29,921,158	11.6	△ 365,691		98.8
扶 養 助 出 費	1,559,969	0.6	1,496,751	0.6	63,218		104.2
そ の 他 の 経 費	8,989,797	3.7	8,930,220	3.5	59,577		100.7
予 備 費	1,445,374	0.6	1,198,121	0.4	247,253		120.6
合 計	40,458,194	16.4	43,483,484	16.8	△ 3,025,290		93.0
	100,000	0.0	100,000	0.0	0		100.0
	247,500,000	100.0	258,083,000	100.0	△ 10,583,000		95.9

第5図 性質別構成図



第6図 一般会計予算性質別構成比の推移



(4) 特別會計歳入歳出予算
第4表

昭和62年度特別會計予算

(単位 千円)

会 計 名	昭和62年度当 初予算額(A)	昭和61年度当 初予算額(B)	比較(A)-(B)	伸 び 率 (%) (A)/(B)	概 要 説 明
鳥取県用品調達等集中管理事業特別會計	798,407	944,716	△ 146,309	84.5	用品調達事業 498,654 自動車管理事業 7,731 集中管理事業 284,948
鳥取県収入証紙特別會計	3,075,343	2,987,043	88,300	103.0	一般会計繰出金 3,083,820
鳥取県母子福祉資金貸付事業特別會計	99,875	99,528	347	100.3	貸付金 97,000
鳥取県寡婦福祉資金貸付事業特別會計	67,228	67,373	△ 145	99.8	貸付金 65,000
鳥取県中小企業近代化資金助成事業特別會計	2,899,519	4,082,521	△ 1,183,002	71.0	設備近代化資金 170,000 高度化資金 284,632 設備貸与事業貸付金 225,000
鳥取県農業改良資金助成事業特別會計	500,619	500,877	△ 258	99.9	生産方式改善資金 351,000 経営規模拡大資金 9,000 農家生活改善資金 60,000 農業後継者育成資金 70,000
鳥取県林業改善資金助成事業特別會計	102,256	94,001	8,255	108.8	林業生産高度化資金 75,000 林業労働安全衛生施設資金 20,000 林業後継者等養成資金 5,000
鳥取県林業改善資金助成事業特別會計	313,315	302,222	11,093	103.7	事業費 313,315
鳥取県魚市場事業特別會計	343,880	327,352	16,528	105.1	魚市場事業費 174,408 水産会館運営費 7,577 公債費 161,905
鳥取県沿岸漁業改善資金助成事業特別會計	91,373	91,342	31	100.0	貸付金 90,000
鳥取県沿岸漁業改善資金助成事業特別會計	90,000	0	90,000	—	造成事業費 90,000
鳥取県蒜山大山有料道路事業特別會計	1,233	3,186	△ 1,953	38.7	公債費 1,233
鳥取県山田川流域下水道事業特別會計	12,514	31,396	△ 18,882	39.9	管理費 6,370 公債費 6,144
鳥取県天神川流域下水道事業特別會計	1,787,035	222,278	1,564,757	804.0	管理運営費 56,398 業務費 184,431 建設事業費 1,181,811 公債費 364,395
鳥取県港湾整備事業特別會計	619,847	0	619,847	—	管理事業費 4,370 建設事業費 268,833 公債費 346,644
鳥取県立学校農業実習特別會計	136,632	140,182	△ 3,550	97.5	実習費 136,632
鳥取県立学校水産実習特別會計	310,708	322,478	△ 11,770	96.4	実習費 310,708
鳥取県立学校水産実習特別會計	0	2,740	△ 2,740	—	協議会運営経費
中海地区新産業都市建設協議会特別會計	11,249,794	10,219,235	1,030,559	110.1	
合 計					

3 昭和61年度財政運営の状況について

(1) 概 要

昭和61年度の当初予算は、前回の公表で説明しましたとおり、厳しい財政事情の下で、国と基調を同じくしながらも、なお、本県独自の特性を考慮しながら、時代の要請にこたえ、長期的な展望に立つて県勢の発展と県民福祉の充実に着実に図ることを基本として編成したものであります。その後、公共事業費の増額等所要の補正を行いました。

また、年間の財政運営につきましては、厳しい財政事情の下ではありましたが、歳入の確保に努めるとともに、歳出を極力節減してその合理化を図るなど、財政の効率的運用に努め、各種施策の実施に当たった次第であります。

(2) 昭和61年度補正予算の概要

前回までの公表で、説明いたしましたとおり、一般会計9月末現計予算額は、2,582億5,120万余円となつておりましたが、その後の補正は、次のとおりであります。(第5表参照)。

ア 昭和61年9月定例県議会補正予算

公共事業をはじめとする国庫補助事業のうち認証の見込みを得たもの、災害復旧費、農村総合研修所宿泊施設整備事業費等総額 28億5,587万余円を計上いたしました。その財源は、国庫支出金17億4,075万余円、県債 5億4,000万円、繰越金 4億8,760万余円、その他8,751万余円となっております。

イ 昭和61年11月補正予算(昭和61年11月19日専決)

景気対策のため公共事業について専決処分により12億7,655万余円を補正いたしました。その財源は、国庫支出金 6億6,018万円、県債 4億7,400万円、その他 1億4,237万余円となっております。

ウ 昭和61年12月定例県議会補正予算

職員の給与改定に要する経費等について、総額18億2,485万余円を計上いたしました。その財源は、地方交付税12億5,889万余円、国庫支出金 8億2,928万余円、県債 1億4,000万円、その他 1億1,677万余円となっております。

エ 昭和62年2月定例県議会補正予算

地方バス路線維持対策費補助金等所要の経費を計上したほか、商工制度金融等について減額補正いたしました。その結果、69億5,126万余円の減額補正となりましたが、その財源は、県税13億264万余円、地方交付税9,379万余円、諸収入△44億9,417万余円、国庫支出金△15億9,426万円、繰入金△11億31万余円、財産収入△10億6,639万余円、その他△9,256万余円となっております。

本 昭和62年3月補正予算(昭和62年3月31日専決)

地方債の額が確定したこと等に伴い、財源更正のため専決処分をしました。その内訳は、県債28億4,400万円、県税3億8,969万余円、地方交付税1億3,983万余円、地方譲与税1億1,668万円、繰入金△27億2,100万円、交通安全対策特別交付金△921万円余円となっております。以上の結果、昭和61年度の最終予算規模は、2,580億1,721万余円となりました。

第5表 歳 入 昭和61年度予算の経緯

(単位 千円)

科 目	当 初 予 算	6月補正予算 (専決)	9月補正予算 (定例)	11月補正予算 (専決)	12月補正予算 (定例)	2月補正予算 (定例)	8月補正予算 (専決)	最 終 予 算 額
1 県 税	35,695,448					1,302,646	389,698	37,387,792
2 地 方 議 与 税	2,080,184						116,680	2,196,864
3 地 方 交 付 税	84,585,000			19,447	1,253,896	93,793	139,834	86,091,970
4 交 通 安 全 対 策 特 別 交 付 金	189,343						△ 9,212	180,131
5 分 担 金 及 び 負 担 金	4,205,976		△ 1,866	122,238	15,983	△ 5,397		4,336,934
6 使 用 料 及 び 手 数 料	4,148,233					163		4,148,396
7 国 庫 支 出 金	68,715,615	168,209	1,740,757	660,180	829,285	△ 1,594,260		70,019,786
8 財 産 収 入 金	3,555,499				1,632	△ 1,066,392		2,490,739
9 寄 附 金	73,195				5,000	670		78,865
10 繰 入 金	4,904,557		56,000			△ 1,100,317	△ 2,721,000	1,139,240
11 繰 越 金	100,000		487,601	686				588,287
12 諸 収 入 債	28,173,950		33,379		79,056	△ 4,494,175		23,792,210
13 具 入 債	21,656,000		540,000	474,000	140,000	△ 88,000	2,844,000	25,566,000
歳 入 合 計	258,083,000	168,209	2,855,871	1,276,551	1,824,852	△ 6,951,269	760,000	258,017,214
補 正 後 予 算 額			258,251,209	261,107,080	262,383,631	264,208,483	257,257,214	258,017,214

歳出		(単位 千円)									
科	目	当初予算	6月補正予算 (専決)	9月補正予算 (定例)	11月補正予算 (専決)	12月補正予算 (定例)	2月補正予算 (定例)	3月補正予算 (専決)	最終予算額		
1	議 会 費	768,510		5,316		3,461	△ 29,453		747,834		
2	總 務 費	13,066,354	168,209	11,571		143,769	△ 16,342		13,373,561		
3	民 生 費	16,307,675		142,826		82,765	△ 311,538		16,221,728		
4	衛 生 費	8,598,510		21,935		47,364	△ 703,391		7,964,418		
5	勞 働 費	1,318,445		2,917		11,774	△ 68,912		1,264,224		
6	農 林 業 費	41,952,039		503,195	351,369	177,554	△ 1,400,835		41,583,922		
7	商 工 業 費	23,114,743		4,810		15,624	△ 4,202,693		18,932,484		
8	土 木 費	55,174,329		1,521,447	925,182	280,897	617,710	760,000	59,279,565		
9	警 察 費	10,880,549		3,072		198,143	△ 44,754		11,037,010		
10	教 育 費	52,481,284		7,448		861,148	△ 338,736		53,011,144		
11	災 害 復 旧 費	2,937,968		631,334		2,353	△ 181,714		3,389,941		
12	公 債 費	29,929,083					△ 284,026		29,645,057		
13	諸 支 出	1,453,511							1,466,926		
14	予 備 金 費	100,000							100,000		
補	正 後 予 算 額	258,033,000	168,209	2,855,871	1,276,551	1,824,852	△ 6,951,269	760,000	258,017,214		
			258,251,209	261,107,080	262,383,631	264,208,483	257,257,214	258,017,214	258,017,214		

(3) 昭和61年度収入及び支出の概要

昭和62年3月31日現在における昭和61年度一般会計の収支の状況は、収入済額2,251億1,334万余円、支出済額2,366億2,186万余円で、支出が115億852万余円上回っております。

収入についてみますと、第6表に示すとおり予算額2,603億2,566万余円に対し、収入済額は2,251億1,334万余円で、その収入率は、86.5パーセントと前年同期(87.2パーセント)に対し、0.7パーセント下回っております。これを、各科目別に見ますと、予算額に対し、地方譲与税、地方交付税、交通安全対策特別交付金及び繰越金は、100パーセントの収入となっており、しかし、国庫支出金96.6パーセント、繰入金96.4パーセント、県税93.2パーセント、諸収入92.9パーセント、財産収入90.5パーセント、使用料及び手数料89.9パーセント、分担金及び負担金51.3パーセント、寄附金37.7パーセント、県債2.3パーセントといずれも予算額を下回っております。これらのものにつきましては、出納整理期間中(昭和62年4月及び5月)には収入される見込みであります。

一方、支出についてみますと、第7表に示すとおり予算額2,603億2,566万余円に対し、支出済額は2,366億2,186万余円で、その執行率は90.9パーセントと前年同期(90.7パーセント)に比し、0.2パーセント上回っております。予算残額237億379万余円については、昭和62年度へ繰り越す繰越明許費17億3,332万余円、継続費通次繰越8,919万余円のほか、事務的経費の節減に係るもの等を除き出納閉鎖日(昭和62年5月31日)までには支出が完了するものであります。

次に、用品調達等集中管理事業特別会計ほか15の特別会計の収支の状況は、第8表及び第9表に示すとおりであります。このうち、収入済額が支出済額を下回っているものがありますが、これは、事業収入等の収入時期の関係によるものでありまして、昭和62年5月31日までは収入される見込みであります。

第6表

昭和61年度一般会計歳入予算執行状況調

(昭和62年3月31日現在)

科 目	予 算 額	収 入 済 額	予算に対する未収入額	予算に対する収入済額の比率		備 考
				61 年 度	60 年 度	
県 税	37,387,792,000	34,860,671,718	2,527,120,282	93.2%	93.3%	
地 方 議 与 税	2,196,864,000	2,196,864,000	0	100.0	100.0	
地 方 交 付 税	86,091,970,000	86,091,970,000	0	100.0	100.0	
交通安全対策特別交付金	180,131,000	180,131,000	0	100.0	100.0	
分 担 金 及 び 負 担 金	(23,073,500)	(20,373,500)	(2,700,000)	(88.3)	(100.0)	
使 用 料 及 び 手 数 料	4,360,007,500	2,234,988,292	2,125,019,208	51.3	55.9	
国 庫 支 出 金	4,148,396,000	3,728,495,691	419,900,309	89.9	90.1	
財 産 収 入 金	(1,353,698,000)	(1,170,308,000)	(183,390,000)	(86.5)	(100.0)	
寄 附 金	71,373,484,000	68,975,306,533	2,398,177,467	96.6	96.6	
繰 越 金	2,490,739,000	2,254,751,828	235,987,172	90.5	99.2	
諸 債 収 入 債	78,865,000	29,759,000	49,106,000	37.7	95.7	
計	1,139,240,000	1,038,497,541	40,742,459	96.4	14.7	
	(168,676,970)	(168,676,970)	(0)	(100.0)	(100.0)	
	756,963,970	756,964,056	86	100.0	100.0	
	(3,000,000)	(3,000,000)	(0)	(100.0)	(100.0)	
	23,795,210,000	22,102,942,703	1,692,267,297	92.9	95.3	
	(760,000,000)	(602,000,000)	(158,000,000)	(79.2)	(69.1)	
	26,326,000,000	602,000,000	25,724,000,000	2.3	3.8	
	(2,308,448,470)	(1,984,358,470)	(344,090,000)	(85.1)	(95.4)	
	260,325,662,470	225,113,342,362	35,212,320,108	86.5	87.2	

(注) () 内は前年度繰越額で内書である。

第7表

昭和61年度一般会計歳出予算執行状況調

(昭和62年3月31日現在)

科 目	予 算		支 出		差		引 額		予算額に対する支出済額の比率	
	現年度分	前年度からの繰越分	現年度分	前年度からの繰越分	現年度分	前年度からの繰越分	現年度分	前年度からの繰越分		
議 会 費	752,401,327	0	734,467,886	0	17,933,441	0	17,933,441	0	97.6	97.8
総 務 費	13,393,548,400	0	13,393,548,400	0	682,236,033	0	682,236,033	0	94.9	97.3
民 生 費	16,221,848,000	24,974,000	15,662,794,060	24,974,000	559,053,940	0	559,053,940	0	96.6	95.3
衛 生 費	7,964,418,000	0	7,478,188,340	0	486,229,660	0	486,229,660	0	93.9	97.5
勞 働 費	1,264,224,000	0	1,223,767,851	0	40,456,149	0	40,456,149	0	96.8	96.3
農 林 水 産 業 費	41,583,322,000	8,634,000	36,940,794,443	8,634,000	4,642,527,557	0	4,642,527,557	0	88.8	90.6
商 工 費	18,932,519,000	0	18,004,072,811	0	928,446,189	0	928,446,189	0	95.1	97.3
土 木 費	59,282,587,000	1,056,744,000	48,404,201,338	677,414,272	379,329,728	11,257,715,390	545,732,982	0	81.3	85.2
警 察 費	11,037,010,000	0	11,037,010,000	0	545,732,982	0	545,732,982	0	95.1	95.8
教 育 費	53,032,484,821	11,094,470	53,043,579,291	49,571,012,008	936,442,220	10,274,470	3,471,747,288	937,406,621	93.5	86.7
災 害 復 旧 費	3,389,941,000	1,207,002,000	4,596,943,000	2,453,498,780	936,442,220	964,401	937,406,621	0	79.6	58.7
公 債 費	29,645,057,000	0	29,645,057,000	0	83,383,858	0	83,383,858	0	99.7	99.7
支 出 金	1,466,926,000	0	1,466,926,000	0	507	0	507	0	100.0	100.0
予 備 費	50,927,452	0	50,927,452	0	50,927,452	0	50,927,452	0	0	0
計	258,017,214,000	2,308,448,470	260,325,662,470	234,703,985,532	313,228,468	300,568,599	23,703,797,067	90.9	90.7	

第8表

昭和61年度特別会計収入状況調

(昭和62年3月31日現在)

会 計 名	予 算 額	収 入 済 額	予算に対する未収入額	予算額に対する収入済額の比率		備 考
				61 年 度	60 年 度	
				円	%	
鳥取県用品調達等集中管理事業特別会計	736,275,000	394,924,768	341,350,232	53.6	52.8	
鳥 取 県 収 入 証 紙 特 別 会 計	3,020,331,000	2,999,436,979	20,894,021	99.8	98.7	
鳥取県母子福祉資金貸付事業特別会計	99,528,000	95,702,497	3,825,503	96.2	98.9	
鳥取県寡婦福祉資金貸付事業特別会計	67,373,000	86,553,760	19,180,760	128.5	114.5	
鳥取県中小企業近代化資金助成事業特別会計	3,602,236,000	3,465,708,169	136,527,831	96.2	94.9	
鳥取県農業改良資金助成事業特別会計	500,877,000	554,047,364	53,170,364	110.6	100.7	
鳥取県林業改善資金助成事業特別会計	94,001,000	135,721,147	41,720,147	144.4	136.1	
鳥 取 県 営 林 事 業 特 別 会 計	304,167,000	217,100,079	87,066,921	71.4	67.9	
鳥取県県営港湾水産施設事業特別会計	324,370,000	231,869,598	92,500,402	71.5	65.3	
鳥取県沿岸漁業改善資金助成事業特別会計	91,342,000	89,416,695	1,925,305	97.9	97.8	
鳥取県燕山大山有料道路事業特別会計	3,186,000	3,185,419	581	100.0	100.0	
鳥 取 県 県 営 駐 車 場 事 業 特 別 会 計	98,836,000	34,223,383	64,612,617	34.6	116.2	
鳥取県天神川流域下水道管理事業特別会計	175,156,000	172,438,442	2,717,558	98.4	97.2	
鳥 取 県 県 立 学 校 農 業 実 習 特 別 会 計	140,182,000	150,493,409	10,311,409	107.4	94.4	
鳥取県県立学校水産実習船実習特別会計	278,381,000	105,395,588	172,985,412	37.9	33.9	
鳥取県中海地区新産業都市建設協議会特別会計	2,740,000	0	2,740,000	0	—	
計	9,538,981,000	8,736,217,297	802,763,703	91.6	90.7	

4 県民の県税負担状況について

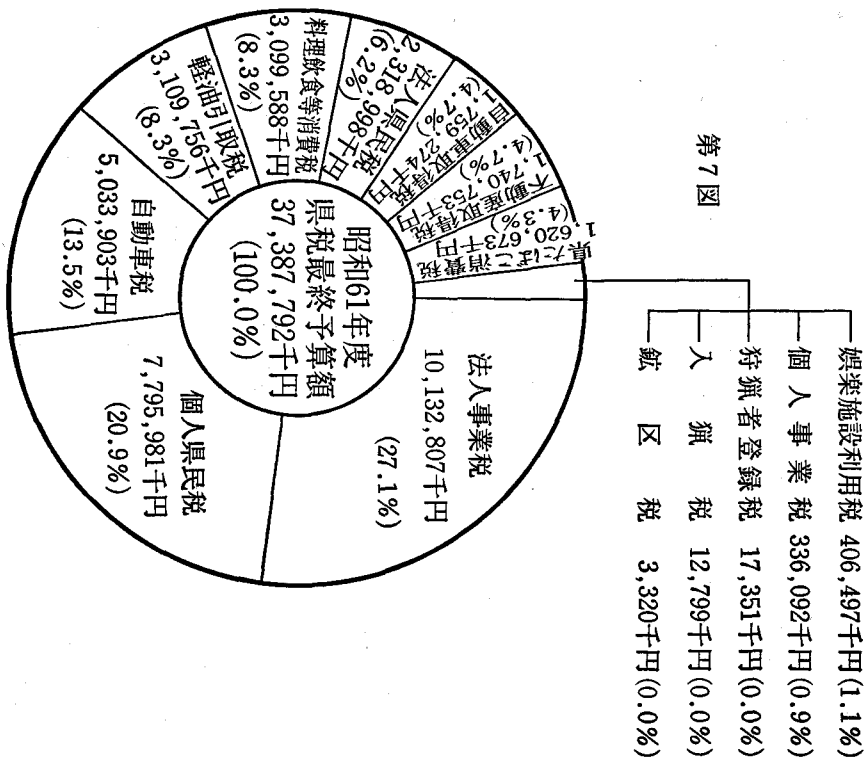
県税の負担状況は、第7図及び第10表から第12表までのとおりであります。

第10表

県税最終予算額	鳥 取 県		同世帯数	県 税 負 担 状 況	
	(A)	(B)		人口1人 当たり (A)/(B)	1世帯当 たり (A)/(C)
千円	人	人	世帯	円	円
37,387,792	616,024	173,211		60,692	215,851

(注) 人口及び世帯数は、昭和60年実施の国勢調査によるもの

第7図



第11表

昭和61年度最終予算における県税負担状況

税 目	区 分	最 終 予 算 額 (A) 千円	左 の 構 成 比 (B) %	納 税 義 務 者 数 (C)	納税義務者1人当たり税額 (A) / (C) 円
普 通 税	民 人 分	32,505,963	87.0		
(1) 県 法 人 分		10,114,979	27.1		
(2) 事 業 人 分		2,318,998	6.2	9,642法人	240,510
(3) 不 動 産 取 得 費 税		7,795,981	20.9	242,517人	32,146
(4) 県 民 用 費 税		10,468,899	28.0		
(5) 娯 楽 施 設 利 用 費 税		10,132,807	27.1	7,827法人	1,294,597
(6) 料 理 飲 食 等 消 費 税		336,092	0.9	3,378人	99,494
(7) 自 動 車 税		1,740,753	4.7	12,020人	144,821
(8) 飲 酒 区 区 車 税		1,620,673	4.3	653人	2,481,888
(9) 狩 猟 者 登 録 税		406,497	1.1	251施設	1,619,510
(10) 固 定 資 産 税		3,099,588	8.3	7,099施設	436,623
目 的 的 税		5,033,903	13.5	158,201台	31,820
(1) 自 動 車 取 得 税		3,820	0.0	81銃区	40,988
(2) 軽 油 引 取 税		17,851	0.0	2,118人	8,192
(3) 入 入 税		—	—	—	—
合 計		4,881,829	13.0		
		1,759,274	4.7	38,426台	45,783
		3,109,756	8.3	184事業所	16,900,848
		12,799	0.0	2,118人	6,043
		37,387,792	100.0		

第12表

昭 和 61 年 度 県 税 調 定 収 入 状 況

(昭和62年3月31日現在)

税 目	区 分	最 終 予 算 額	調 定 額	収 入 済 額	差 引 未 納 額	収 入 歩 合
		千円	千円(A)	千円(B)	千円	(A) / (B) %
普 通 税	民 税	32,505,963	32,858,726	30,714,751	2,143,975	93.5
(1) 具 法 人	分 税	10,114,979	10,336,318	9,129,041	1,207,277	88.3
(2) 事 法 人	分 税	2,318,998	2,322,547	2,219,420	103,127	95.6
(3) 不 動 産 取 得 税	分 税	7,795,981	8,013,771	6,909,621	1,104,150	86.2
(4) 契 割 施 設 利 用 税	分 税	10,468,899	10,484,343	10,042,968	441,375	95.8
(5) 料 理 飲 食 等 消 費 税	分 税	10,132,807	10,147,044	9,708,976	438,068	95.7
(6) 自 動 車 税	分 税	336,092	337,299	333,992	3,307	99.0
(7) 不 動 産 取 得 税	分 税	1,740,753	1,794,284	1,634,017	160,267	91.1
(8) 契 割 施 設 利 用 税	分 税	1,620,673	1,602,839	1,602,839	0	100.0
(9) 自 動 車 税	分 税	406,487	406,487	405,361	1,126	99.7
(10) 狩 猟 者 登 録 税	分 税	3,099,588	3,158,636	2,863,089	295,547	90.6
(11) 自 動 車 取 得 税	分 税	5,038,903	5,054,849	5,016,765	38,084	99.2
(12) 自 動 車 引 取 得 税	分 税	3,320	3,609	3,320	289	92.0
(13) 自 動 車 引 取 得 税	分 税	17,351	17,351	17,351	0	100.0
(14) 自 動 車 引 取 得 税	分 税	4,881,829	4,885,093	4,452,004	433,089	91.1
(15) 自 動 車 引 取 得 税	分 税	1,759,274	1,762,538	1,762,503	35	99.9
(16) 自 動 車 引 取 得 税	分 税	3,109,756	3,109,756	2,676,702	433,054	86.1
(17) 自 動 車 引 取 得 税	分 税	12,799	12,799	12,799	0	100.0
合 計		37,387,792	37,749,819	35,166,755	2,577,064	93.2

5 県債及び一時借入金について

(1) 県債について

昭和61年度における県債の状況は、次のとおりであります。

県 債 現 在 額 調

(単位 千円)

区 分	60年度末現債額 (A)	61年度中増減額			61年度末現債額 (A)+(B)-(C)	(B) の 資 金 内 訳		
		借 入 額 (B)	償 還 額 (C)	償 還 額 (C)		政 府 資 金	市 中 銀 行	そ の 他
一 般 会 計 債	167,600,874	25,541,000	17,902,616	175,239,258	14,477,000	8,125,000	2,939,000	
1 普 通 債	158,777,475	24,107,000	16,324,808	166,559,667	13,043,000	8,125,000	2,939,000	
土 林 水 産 債	102,804,553	14,434,000	9,956,493	107,282,060	9,656,000	2,538,000	2,240,000	
農 林 水 産 債	27,498,112	5,393,000	3,645,230	29,245,882	2,306,000	3,087,000		
教 育 債	14,012,949	1,323,000	1,267,393	14,068,556	741,000	270,000	312,000	
公 營 住 宅 債	7,610,595	612,000	534,218	7,688,377	319,000		293,000	
民 生 債	1,666,961		106,423	1,560,538				
衛 生 債	1,979,670	21,000	209,295	1,791,375	21,000			
そ の 他	3,204,635	2,324,000	605,756	4,922,879		2,230,000	94,000	
2 災 害 復 旧 債	8,383,775	1,434,000	1,138,184	8,679,591	1,434,000			
土 林 水 産 債	7,862,900	1,378,000	1,075,420	8,165,480	1,378,000			
農 林 水 産 債	520,875	56,000	62,764	514,111	56,000			
そ の 他	439,624		439,624					
3 政 府 財 政 対 策 債	5,824		5,824					
財 政 対 策 債	433,800		433,800					

特別会計債	13,897,282	556,236	1,182,636	13,270,882		556,236
母子福祉資金貸付事業	300,407	14,000		314,407		14,000
中小企業高度化資金貸付事業	10,820,363	492,236	1,132,249	10,180,350		492,236
農業改良資金貸付事業	60,000			60,000		
境涯水産施設事業	1,486,625		39,301	1,447,324		
公有林整備事業	1,206,846	50,000		1,256,846		50,000
燕山大山有料道路事業	4,118		2,932	1,186		
万能町駐車場事業	18,923		8,154	10,769		
計	181,498,156	26,097,236	19,085,252	188,510,140	14,477,000	8,125,000
						3,495,236

(2) 一時借入金について

昭和61年度下期における財政調整のための一時借入金及び当座預金勘定における借越は、次のとおりであります。

ア 一時借入金

借入年月日	借入期間		借入金額 円	借入利率 %	支払利子額 円
	返済年月日	借入日数			
62. 3. 20	62. 3. 31	12	3,000,000,000	3.75	3,698,630
62. 3. 25	62. 3. 31	6	2,000,000,000	4.80	1,578,082
	計		5,000,000,000		5,276,712

イ 当座預金勘定による借越

借越額積数 670,743,206,600円
 利率 1.76%, 3.38%, 3.64%, 3.89%, 4.13%, 4.15%, 4.26%, 4.75%, 5.25%, 5.75%
 支払利子額 75,569,971円

6 公有財産について

昭和62年 3月31日現在における公有財産は、次のとおりであります。

土 地	35,593,768.15平方メートル
建 物	1,029,083.09平方メートル
立 木	750,002.13立方メートル
船 舶	4 隻

7 結 び

以上、昭和62年度当初予算の概要と、昭和61年度下期の財政状況について御説明いたしました。本県財政の歳入財源は多くを国に依存している反面、歳出においては、扶助費、公債費等の義務的経費が年々増加しており、財政の運営は、困難さを増しつつあります。

このような財政事情のなかで、社会情勢の変化に敏速に対処し、県民生活の安定を図るとともに、第5次鳥取県総合計画を着実に推進いたします。県政の発展と県民福祉の充実向上を図る所存でありますので、県民の皆様の一層の御理解と御協力をお願いいたします。

鳥取県告示第五百三三号の三

地方公営企業法（昭和二十七年法律第二百九十二号）

第四十条の二第一項の規定に基づき、昭和六十一年度

後期における鳥取県営企業の業務状況を次のとおり公

表する。

昭和六十二年五月三十日

鳥取県知事 西 尾 邑 次

目 次

1	ま え が き	30
2	事 業 の 概 要	30
3	経 理 の 状 況	30
4	結 び	31

1 まえがき

これは、鳥取県営企業の昭和61年度後期（昭和61年10月1日から昭和62年3月31日まで）における業務状況について公表するものであります。

2 事業の概要

(1) 電気事業の概要

発電所の運営に当たっては、常に発電施設の維持管理に万全を期するとともに、ダムの機能を最大限に発揮させるなど設備の効率的運用に努め、供給目標電力量の達成に努力いたしました。

本年度における6発電所合計の発生電力量は、目標に対し102.9%となりました。

また、新規発電所の開発については、かねてから調査を進めていた新幡郷発電所について建設に着工いたしました。また、若桜ほか1地点について、開発のための調査を実施いたしました。

発電実績は、第1表のとおりであります。

(2) 工業用水道事業の概要

この事業は、日野郡日南町普沢地区に建設された普沢ダムに水源を求め、米子市八幡地区において取水し、米子市、境港市及び西伯郡日吉津村に立地している企業に工業用水を供給しているものであります。昭和62年3月末における契約給水量は、77社で日量52,900立方メートルであります。

(3) 埋立事業の概要

境港竹内工業団地への企業誘致については、企業訪問、企業誘致説

明会など積極的に企業誘致活動を行った結果、9社で29,486平方メートルを分譲いたしました。

また米子港旗ヶ崎地区埋立地については、4社で22,836平方メートルを売却いたしました。

(4) 観光施設事業の概要

この事業は、県民の健康を増進するとともに、健全な余暇利用を図るため、米子市皆生に西部健康増進センターと隣接して施設を設置しているものであります。

今期における施設利用者数は52,024人で目標に対し、94.5%となりました。

3 経理の状況

(1) 電気事業

本年度の電力料金による収入は、6発電所を合わせて、目標に対し100.9%で、1,163万余円の増収となりました。

一方、経費の節減等に努めた結果、1億5,213万余円の純利益を生じました。本年度の決算は、第2表及び第3表のとおりであります。

(2) 工業用水道事業

本年度の給水料金による収入は、3億1,583万余円で前年度に比べて369万余円の増収となりました。

本年度の決算は、第4表及び第5表のとおりであります。

(3) 埋立事業

1 米子港旗ヶ崎地区

埋立地を処分し、7億8,372万余円を収入しました。

境港竹内工業団地への企業誘致については、企業訪問、企業誘致説明

埋立地を処分し、7億8,312万余円を収入しました。

ロ 境港外港竹内地区

埋立地を処分し、4億1,347万余円を収入しました。

本年度の決算は、第6表及び第7表のとおりであります。

(4) 観光施設事業

本年度の利用料金による収入は、3,220万余円で、前年度に比べて224万余円の増収となりました。

本年度の決算は、第8表及び第9表のとおりであります。

4 結び

昭和61年度後期の業務状況は、以上のとおりであります。今後さらに県営企業の経済性の發揮に努め、本県産業の発展と県民福祉の向上に寄与したいと考えておりますので、県民の皆様の一層の御協力をお願いいたします。

第1表

昭和61年度後期発電実績表

区 分	10月	11月	12月	1月	2月	3月	後期計	年度計
目標供給電力量 (MWH)	9,278	8,602	9,970	9,535	10,541	15,455	63,381	131,034
実績 " (MWH)	7,376	3,582	12,907	11,981	12,302	15,027	63,175	134,873
実 績 率 (%)	79.5	41.6	129.5	125.7	116.7	97.2	99.7	102.9

第2表

昭和61年度鳥取県営電気事業損益計算書

(昭和61年4月1日から昭和62年3月31日まで)

(単位：円)

区 分	金 額		
1 営 業 収 益			
(1) 電 力 料	1,328,949,520		
(2) 営 業 雑 収 益	443,905	1,329,393,425	
2 営 業 費 用			
(1) 水 力 発 電 費	678,421,334		
(2) 送 電 費	1,644,412		
(3) 一 般 管 理 費	189,550,716	869,616,462	
営 業 利 益			459,776,963
3 営 業 外 収 益			
(1) 受 取 利 息	27,593,920		
(2) 雑 収 益	852,534	28,446,454	
4 営 業 外 費 用			
(1) 支 払 利 息	335,254,708		
(2) 雑 損 失	831,646	336,086,354	△
経 常 利 益			152,137,063
当 年 度 純 利 益			152,137,063
前 年 度 繰 越 利 益 剰 余 金			80,106,531
当 年 度 未 処 分 利 益 剰 余 金			232,243,594

第3表

昭和61年度鳥取県営電気事業貸借対照表

(昭和62年3月31日)

(単位：円)

区 分	金 額		
資 産 の 部			
1 固 定 資 産			
(1) 有 形 固 定 資 産			
イ 水 力 発 電 設 備	8,393,077,503		
減 価 償 却 累 計 額	2,352,025,150		
共 有 者 持 分 額	155,157,081	5,885,895,272	
ロ 送 電 設 備	36,625,248		
減 価 償 却 累 計 額	29,918,563	6,706,685	
ハ 業 務 設 備	7,426,881		
減 価 償 却 累 計 額	2,283,738	5,143,143	
ニ 事 業 外 固 定 資 産	8,201,371		
減 価 償 却 累 計 額	2,685,250	5,516,121	
ホ 建 設 仮 勘 定		429,285,280	
ヘ 建 設 準 備 勘 定		117,154,302	
有 形 固 定 資 産 合 計			6,449,700,803
(2) 無 形 固 定 資 産			
イ ダ ム 使 用 権		67,273,427	
ロ 水 利 権		120,361,515	
ハ 電 話 加 入 権		1,744,037	
ニ 庁 舎 利 用 権		9,320,000	
無 形 固 定 資 産 合 計			198,698,979
(3) 投 資 及 び 基 金			
イ 投 資 有 価 証 券		307,520	
投 資 合 計			307,520
固 定 資 産 合 計			6,648,707,302
2 流 動 資 産			
(1) 現 金 預 金		841,604,381	
(2) 未 収 金		123,163,041	
(3) 貯 蔵 品		670,918	
(4) 前 払 金		11,270,000	
(5) そ の 他 流 動 資 産		835,000	
流 動 資 産 合 計			977,543,340

区 分	金 額		
資 産 合 計			7,626,250,642
負 債 の 部			
3 固 定 負 債			
(1) 引 当 金		358,175,986	
固 定 負 債 合 計			358,175,986
4 流 動 負 債			
(1) 未 払 金		79,000,774	
(2) 未 払 費 用		53,177,440	
(3) 預 り 金		4,360,390	
(4) そ の 他 流 動 負 債		835,000	
流 動 負 債 合 計			137,373,604
負 債 合 計			495,549,590
資 本 の 部			
5 資 本 金			
(1) 自 己 資 本 金		1,198,591,391	
(2) 借 入 資 本 金			
イ 企 業 債	4,941,742,354		
借 入 資 本 金 合 計		4,941,742,354	
資 本 金 合 計			6,140,333,745
6 剰 余 金			
(1) 資 本 剰 余 金			
イ 受 贈 財 産 評 価 額	204,532		
ロ 国 庫 補 助 金	673,576,681		
ハ その他の資本剰余金	7,342,500		
資 本 剰 余 金 合 計		681,123,713	
(2) 利 益 剰 余 金			
イ 建 設 改 良 積 立 金	75,000,000		
ロ 特 別 積 立 金	2,000,000		
ハ 当 年 度 未 処 分 利 益 剰 余 金	232,243,594		
利 益 剰 余 金 合 計		309,243,594	
剰 余 金 合 計			990,367,307
資 本 合 計			7,130,701,052
負 債 資 本 合 計			7,626,250,642

第4表

昭和61年度鳥取県営工業用水道事業損益計算書

(昭和61年4月1日から昭和62年3月31日まで)

(単位：円)

区 分	金 額		
1 営 業 収 益			
(1) 給 水 収 益	315,837,630		
(2) そ の 他 の 営 業 収 益	168,240	316,005,870	
2 営 業 費 用			
(1) 業 務 費	143,252,471		
(2) 総 係 費	41,556,238		
(3) 減 価 償 却 費	47,863,337	232,672,046	
営 業 利 益			83,333,824
3 営 業 外 収 益			
(1) 受 取 利 息 及 び 配 当 金	3,698,035		
(2) 雑 収 益	2,920,780	6,618,815	
4 営 業 外 費 用			
(1) 支 払 利 息 及 び 企 業 債 取 扱 諸 費	48,253,053	48,253,053	△ 41,634,238
経 常 利 益			41,699,586
当 年 度 純 利 益			41,699,586
前 年 度 繰 越 利 益 剰 余 金			0
当 年 度 未 処 分 利 益 剰 余 金			41,699,586

第5表

昭和61年度鳥取県営工業用水道事業貸借対照表

(昭和62年3月31日)

(単位：円)

区 分	金 額		
資 産 の 部			
1 固 定 資 産			
(1) 有 形 固 定 資 産			
イ 土 地		59,642,431	
ロ 建 物	75,992,085		
減 価 償 却 累 計 額	21,024,822	54,967,263	
ハ 構 築 物	1,935,242,966		
減 価 償 却 累 計 額	489,171,709	1,446,071,257	
ニ 機 械 及 び 装 置	178,475,125		
減 価 償 却 累 計 額	89,564,164	88,910,961	
ホ 車 輻 運 搬 具	1,705,000		
減 価 償 却 累 計 額	1,619,750	85,250	
ヘ 工 具・器 具 及 び 備 品	4,127,400		
減 価 償 却 累 計 額	2,040,226	2,087,174	
ト 建 設 仮 勘 定		16,749,840	
有 形 固 定 資 産 合 計			1,668,514,176
(2) 無 形 固 定 資 産			
イ ダ ム 使 用 権		181,519,578	
ロ 水 利 権		27,765,729	
ハ 電 話 加 入 権		27,800	
無 形 固 定 資 産 合 計			209,313,107
(3) 投 資			
イ 投 資 有 価 証 券		138,040	
投 資 合 計			138,040
固 定 資 産 合 計			1,877,965,323
2 流 動 資 産			
(1) 現 金 預 金			55,232,376
(2) 未 収 金			27,529,658
(3) 貯 蔵 品			2,350,000
(4) そ の 他 流 動 資 産			1,403,000
流 動 資 産 合 計			86,515,034
資 産 合 計			1,964,480,357

区 分	金 額		
負 債 の 部			
3 固 定 負 債			
(1) 引 当 金		51,077,393	
固 定 負 債 合 計			51,077,393
4 流 動 負 債			
(1) 未 払 費 用		1,736,076	
(2) そ の 他 流 動 負 債		2,357,921	
流 動 負 債 合 計			4,093,997
負 債 合 計			55,171,390
資 本 の 部			
5 資 本 金			
(1) 自 己 資 本 金		376,191,773	
(2) 借 入 資 本 金			
イ 企 業 債	642,182,588		
ロ 他 会 計 借 入 金	198,453,788		
借 入 資 本 金 合 計		840,636,376	
資 本 金 合 計			1,216,828,149
6 剰 余 金			
(1) 資 本 剰 余 金			
イ 国 庫 補 助 金	650,781,232		
資 本 剰 余 金 合 計		650,781,232	
(2) 利 益 剰 余 金			
イ 当 年 度 未 処 分 利 益 剰 余 金	41,699,586		
利 益 剰 余 金 合 計		41,699,586	
剰 余 金 合 計			692,480,818
資 本 合 計			1,909,308,967
負 債 資 本 合 計			1,964,480,357

第6表

昭和61年度鳥取県営埋立事業損益計算書

(昭和61年4月1日から昭和62年3月31日まで)

(単位：円)

区 分	金 額	
1 営 業 収 益		
(1) 土 地 売 却 収 益	1,197,195,049	1,197,195,049
2 営 業 費 用		
(1) 土 地 売 却 原 価	1,025,266,476	
(2) 一 般 管 理 費	484,040	1,025,750,516
営 業 利 益		171,444,533
3 営 業 外 収 益		
(1) 受 取 利 息 及 び 配 当 金	15,163,795	
(2) 雑 収 益	13,276,414	28,440,209
4 営 業 外 費 用		
(1) 支 払 利 息 及 び 企 業 債 取 扱 諸 費	0	0
経 常 利 益		28,440,209
当 年 度 純 利 益		199,884,742
前 年 度 繰 越 利 益 剰 余 金		0
当 年 度 未 処 分 利 益 剰 余 金		199,884,742

第7表

昭和61年度鳥取県営埋立事業貸借対照表

(昭和62年3月31日)

(単位：円)

区 分	金 額		
資 産 の 部			
1 土 地 造 成			
(1) 完 成 土 地			
境港外港昭和地区土地		395,812,228	
米子港旗ヶ崎地区土地		463,704,039	
境港外港竹内地区土地		26,043,302,405	
土 地 造 成 合 計			26,902,818,667
2 流 動 資 産			
(1) 現 金 預 金		179,410,557	
(2) 未 収 金		766,320,937	
(3) 前 払 金		24,400,000	
(4) そ の 他 流 動 資 産		262,000	
流 動 資 産 合 計			970,393,494
資 産 合 計			27,873,212,161
負 債 の 部			
3 固 定 負 債			
(1) そ の 他 固 定 負 債		596,962	
固 定 負 債 合 計			596,962
4 流 動 負 債			
(1) 未 払 金		28,295,059	
(2) そ の 他 流 動 負 債		6,621,410,833	
流 動 負 債 合 計			6,649,705,892
負 債 合 計			6,650,302,854
資 本 の 部			
5 資 本 金			
(1) 自 己 資 本 金		2,548,276,614	
(2) 借 入 資 本 金			
イ 企 業 債	16,566,714,278		
ロ 他 会 計 借 入 金	666,698,271		
借 入 資 本 金 合 計			17,233,412,549

区 分	金 額		
資 本 金 合 計			19,781,689,163
6 剰 余 金			
(1) 資 本 剰 余 金			
イ 国 庫 補 助 金		1,192,035,535	
ロ 受 贈 財 産 評 価 額		49,299,867	
資 本 剰 余 金 合 計			1,241,335,402
(2) 利 益 剰 余 金			
イ 当 年 度 未 処 分 利 益 剰 余 金		199,884,742	
利 益 剰 余 金 合 計			199,884,742
剰 余 金 合 計			1,441,220,144
資 本 合 計			21,222,909,307
負 債 資 本 合 計			27,873,212,161

第8表

昭和61年度鳥取県営観光施設事業損益計算書

(昭和61年4月1日から昭和62年3月31日まで)

(単位：円)

区 分	金 額	
1 営 業 収 益		
(1) 利 用 収 益	32,293,370	
(2) そ の 他 の 営 業 収 益	1,059,952	33,353,322
2 営 業 費 用		
(1) 施 設 運 営 費	54,365,082	
(2) 一 般 管 理 費	213,890	
(3) 減 価 償 却 費	20,289,459	74,868,431
営 業 損 失		41,515,109
3 営 業 外 収 益		
(1) 受 取 利 息 及 び 配 当 金	214,838	
(2) 雑 収 益	25,653	240,491
4 営 業 外 費 用		
(1) 支 払 利 息 及 び 企 業 債 取 扱 諸 費	29,721,165	29,721,165
経 常 損 失		70,995,783
当 年 度 純 損 失		70,995,783
前 年 度 繰 越 欠 損 金		556,107,561
当 年 度 未 処 理 欠 損 金		627,103,844

第9表


昭和61年度鳥取県営観光施設事業貸借対照表

(昭和62年3月31日)

(単位：円)

区 分	金 額	
資 産 の 部		
1 固 定 資 産		
(1) 有 形 固 定 資 産		
イ 土 地		647,013,800
ロ 建 物	493,250,937	
減 価 償 却 累 計 額	53,020,179	440,230,758
ハ 構 築 物	300,259,138	
減 価 償 却 累 計 額	51,108,122	249,151,016
ニ 機 械 及 び 装 置	43,220,263	
減 価 償 却 累 計 額	20,162,077	23,058,186
ホ 工 具・器 具 及 び 備 品	11,849,000	
減 価 償 却 累 計 額	10,352,464	1,496,536
有 形 固 定 資 産 合 計		1,360,950,296
(2) 無 形 固 定 資 産		
イ 水 道 施 設 利 用 権		3,533,006
ロ 電 話 加 入 権		80,300
無 形 固 定 資 産 合 計		3,613,306
(3) 投 資		
イ 投 資 有 価 証 券		384,150
投 資 合 計		384,150
固 定 資 産 合 計		1,364,947,752
2 流 動 資 産		
(1) 現 金 預 金		8,320,313
(2) 未 収 金		2,545,098
流 動 資 産 合 計		10,865,411
資 産 合 計		1,375,813,163
負 債 の 部		
3 固 定 負 債		
(1) 他 会 計 借 入 金		491,366,844
固 定 負 債 合 計		491,366,844
4 流 動 負 債		

区 分	金 額		
(1) 未 払 費 用 流 動 負 債 合 計 負 債 合 計			3,200 3,200 491,370,044
資 本 の 部			
5 資 本 金			
(1) 借 入 資 本 金 イ 企 業 債 ロ 他 会 計 借 入 金 借 入 資 本 金 合 計 資 本 金 合 計		284,060,000 1,227,486,463	1,511,546,463 1,511,546,463
6 欠 損 金			
(1) 欠 損 金 イ 当 年 度 未 処 理 欠 損 金 欠 損 金 合 計 資 本 合 計 負 債 資 本 合 計		627,103,344	627,103,344 627,103,344 884,443,119 1,375,813,163



地方公営企業法（昭和二十七年法律第二百九十二号）

第四十条の二第一項の規定に基づき、昭和六十一年度

後期における鳥取県営病院事業の業務状況を次のとお

り公表する。

昭和六十二年五月三十日

鳥取県知事 西 尾 邑 次

目 次

1 ま え が き	46
2 事 業 の 概 要	46
3 経 理 の 状 況	46
4 結 び	46

1 まえがき

これは、鳥取県営病院事業の昭和61年度後期（昭和61年10月1日から昭和62年3月31日まで）における業務状況について公表するものであります。

2 事業の概要

病院事業については、広く県民のための病院として、その機能を十分發揮するように努め、また、常に経営の合理化に努力し、医療の確保と向上に万全を期しております。

当期における利用状況は、第1表のとおりであります。

3 経理の状況

経営成績及び財政状態は、それぞれ第2表及び第3表のとおりであります。

4 結 び

昭和61年度後期の業務状況は以上のとおりであります。今後の運営に当たっては、なお一層経営の合理化に努め、県民の医療確保に万全を期したいと考えております。

第1表

昭和61年度後期利用実績表

(1) 入院患者利用実績

(単位：人)

病院別	月 別	61年			62年			合 計
		10 月	11 月	12 月	1 月	2 月	3 月	
中 央		13,116	12,647	12,569	12,069	11,689	12,859	74,949
厚 生		8,922	8,596	8,833	8,535	8,412	9,192	52,490

(2) 外来患者利用実績

(単位：人)

病院別	月 別	61年			62年			合 計
		10 月	11 月	12 月	1 月	2 月	3 月	
中 央		19,169	16,451	18,687	16,275	17,022	20,062	107,666
厚 生		13,052	11,028	13,097	11,391	11,763	13,323	73,654

第2表

昭和61年度鳥取県営病院事業損益計算書

(昭和61年4月1日から昭和62年3月31日まで)

(単位:円)

区 分	金 額			内 訳	
				中央病院	厚生病院
1 医 業 収 益				4,997,429,201	2,955,322,705
(1) 入 院 収 益	5,080,661,985			3,160,791,204	1,919,870,781
(2) 外 来 収 益	2,591,911,099			1,652,240,434	939,670,665
(3) そ の 他 医 業 収 益	280,178,822	7,952,751,906		184,397,563	95,781,259
2 医 業 費 用				5,408,247,650	3,115,737,910
(1) 給 与 費	4,553,824,450			2,931,495,365	1,622,329,085
(2) 材 料 費	2,741,508,381			1,711,645,135	1,029,863,246
(3) 経 費	706,441,652			495,362,503	211,079,149
(4) 減 価 償 却 費	493,042,974			249,441,064	243,601,910
(5) 資 産 減 耗 費	1,627,663			1,513,143	114,520
(6) 研 究 研 修 費	27,540,440	8,523,985,560		18,790,440	8,750,000
医 業 損 失			571,233,654	410,818,449	160,415,205
3 医 業 外 収 益				568,000,846	321,218,315
(1) 受 取 利 息 配 当 金	3,175,275			2,910,271	265,004
(2) 他 会 計 補 助 金	147,343,000			94,640,000	52,703,000
(3) 補 助 金	4,452,000			3,746,000	706,000
(4) 負 担 金 交 付 金	699,907,000			442,760,000	257,147,000
(5) そ の 他 医 業 外 収 益	34,341,886	889,219,161		23,944,575	10,397,311
4 医 業 外 費 用				117,920,588	241,100,324
(1) 支 払 利 息 及 び 企 業 債 取 扱 諸 費	357,837,102			117,034,501	240,802,601
(2) 雑 損 失	1,183,810	359,020,912	530,198,249	886,087	297,723
経 常 損 失			41,035,405	39,261,809	80,297,214
5 特 別 利 益				2,796,800	67,294,400
(1) 固 定 資 産 売 却 益	8,664,200			631,800	8,032,400
(2) そ の 他 特 別 利 益	61,427,000	70,091,200		2,165,000	59,262,000
6 特 別 損 失				5,196,450	61,862,313
(1) そ の 他 特 別 損 失	67,058,763	67,058,763	3,032,437	5,196,450	61,862,313
当 年 度 純 損 失			38,002,968	36,862,159	74,865,127
前 年 度 繰 越 欠 損 金			5,348,473,708	4,388,114,272	960,359,436
当 年 度 未 処 理 欠 損 金			5,386,476,676	4,351,252,113	1,035,224,563

第3表

昭和61年度鳥取県営病院事業貸借対照表

(昭和62年3月31日)

(単位：円)

区 分	金 額	内 訳	
		中 央 病 院	厚 生 病 院
資 産 の 部			
1 固 定 資 産			
(1) 有 形 固 定 資 産			
イ 土 地	776,516,275	472,700,549	303,815,726
ロ 建 物	5,565,692,790	3,837,773,184	3,852,655,232
ハ 構 築 物	2,124,735,626	1,633,880,040	490,855,586
ニ 機 械 備 品	294,997,985	233,867,087	158,167,338
ホ 車 両	2,709,209,633	76,446,426	20,590,014
ヘ 建 設 仮 勘 定 資 産	1,399,960,006	1,562,977,863	1,146,231,770
ト その他有形固定資産合計	1,309,249,627	840,703,934	468,545,693
	7,146,300	4,007,300	3,139,000
	4,340,645	1,640,645	2,700,000
	2,805,655	1,942,000	182,723,400
	184,665,400	1,000,000	0
	1,000,000		
	8,225,638,111	3,561,596,938	4,664,041,173

(2) 無形固定資産	イ 電話加入権	4,465,852		1,121,595	3,344,257
	ロ ガス供給施設利用権	4,000,957		4,000,957	0
ハ 水道施設利用権		16,093,102		10,357,742	5,735,360
	無形固定資産合計		24,559,911	15,480,294	9,079,617
(3) 投資	イ その他投資	1,178,150		120,000	1,058,150
2 流動資産	イ 現金預金		232,276,263	153,436,846	78,839,417
	(2) 未収		1,404,364,249	716,306,688	688,057,561
(3) 貯蔵資産			100,731,414	67,653,178	33,078,236
	流動資産合計		1,737,371,926	937,396,712	799,975,214
3 負債の部	イ 固定負債		1,838,609,331	1,651,569,000	187,040,331
	(1) 他固定負債			1,651,569,000	187,040,331
4 流動負債	(1) 未払流動負債		685,431,206	435,370,763	250,060,443
	(2) その他流動負債		48,511,487	33,439,353	15,072,134
負債合計			733,942,693	468,810,116	265,132,577
資産合計			2,572,552,024	2,120,379,116	452,172,908

区 分	内 容	金 額	
		中央病院	厚生病院
5 資 本 の 部	資本	3,805,825,801	2,112,075,405
		5,917,901,206	
	(1) 借入金	1,794,487,802	3,720,564,577
		965,671,108	0
	(2) 借入金	2,760,158,910	3,720,564,577
		6,565,984,711	5,832,639,982
	借入金	6,480,723,487	
		12,398,624,693	
	6 剰余	3,692,800	9,174,488
		175,789,430	215,391,359
(1) 受贈財	179,482,230	224,565,827	
	404,048,057		
(2) 欠当	4,351,252,113	1,035,224,563	
	4,351,252,113	1,035,224,563	
欠当	4,171,769,883	810,658,736	
	2,394,214,828	5,021,981,246	
負債	4,514,593,944	5,474,154,154	
	9,988,748,098		
5,386,476,676		5,386,476,676	
5,386,476,676			

発行所 鳥取県鳥取市東町一丁目 鳥 取 県

【定価一部一箇月千八百円(送料を含む。)】