

鳥取県公報

毎週火曜日及び
金曜日発行
(当日が休日
に当り、翌
日とする)

目 次

- ◇ 告 示 鳥取県財政状況の公表
- 鳥取県管企業の業務状況の公表
- 鳥取県管病院事業の業務状況の公表

告 示

鳥取県告示第五百三号の二

地方自治法（昭和二十二年法律第六十七号）第二百四十三条の三第一項の規定に基づき、昭和六十年十月一日から昭和六十一年三月三十一日までの間における

鳥取県の財政状況を次のとおり公表する。

昭和六十一年五月三十一日

鳥取県知事 西 尾 邑 次

目 次

1	ま え が き	3
2	昭和61年度当初予算について	3
(1)	概 要	3
(2)	一般会計歳入予算	6
(3)	一般会計歳出予算	9
(4)	特別会計歳入歳出予算	13
3	昭和60年度財政運営の状況について	14
(1)	概 要	14
(2)	昭和60年度補正予算の概要	14
(3)	昭和60年度収入及び支出の概要	18
4	県民の県税負担状況について	23
5	県債及び一時借入金について	26
(1)	県債について	26
(2)	一時借入金について	27
6	公有財産について	28
7	結 び	28

1 ま え が き

県の財政状況につきましては、毎年5月と11月の2回定期的に公表しておりますが、今回は、昭和60年度下半期(昭和60年10月1日から昭和61年3月31日まで)における状況を公表するものであります。
この公表を通じて、県財政の実態について県民の皆様のご理解をいただきますとともに、今後の財政運営に対する一層のご協力をお願いする次第であります。

2 昭和61年度当初予算について

(1) 概 要

昭和61年度の本県財政は、歳入面で、県税、地方交付税等の一般財源に大幅な伸びを期待することができないのに対し、歳出面では、公債費、人件費等の義務的経費が増加することが見込まれる等、従来にも増して厳しい財政環境が予想されます。

このため、昭和61年度の本県予算の編成に当たっては、国の予算、地方財政計画等を指針とし、本県の特性をも考慮しつつ、行財政全般にわたってその見直しを行い、経費の節減合理化と財政の健全化に努める一方、県づくりの目標である

- 。おもいやりのある社会をつくらう
- 。県民の健康をまもらう
- 。人間性をはぐくみ、生活にうるおいをもたらそう
- 。快適な生活の条件づくりをしよう
- 。活力ある農林水産業を育てよう
- 。商工業を発展させ、働く環境を向上させよう
- 。豊かな社会の基礎づくりをしよう

の重点施策を着実に進めるとともに、当面の社会情勢の変化に迅速に対応し、県民生活の安定を図るための諸施策の充実に意を用いております。

このような基本方針に基づいて編成した昭和61年度的一般会計予算の総額は、2,580億8,300万円であり、前年度当初予算額2,554億6,800万円に対し、26億2,000万円、1.0%の増となっております。(第1図参照)
この歳出予算の内訳は、

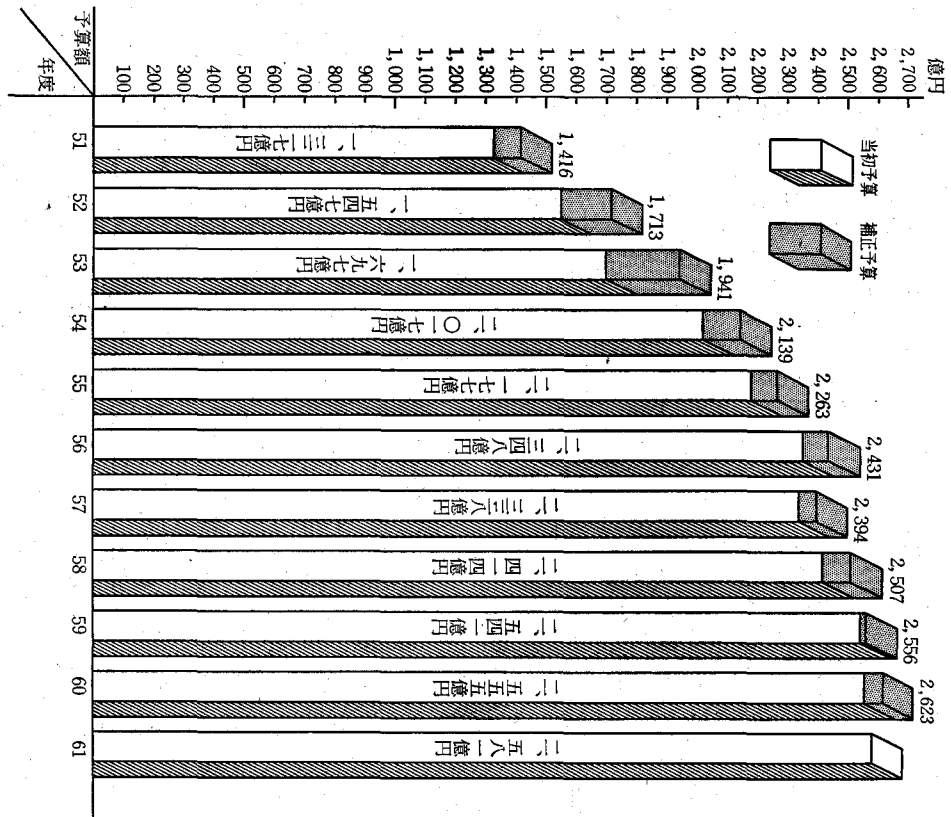
人 件 費 765億6,880万余円

投資的経費	897億5,914万余円
公債費	299億2,115万余円
維持補修費	14億9,675万余円
扶助費	89億3,022万円
その他一般行政費	514億691万余円

となつております。

歳入予算では、県税については、昭和60年度の決算見込額をもとに、経済情勢の推移等を勘案し、さらに税制改正を見込んで、356億9,544万余円を、地方交付税については、昭和61年度の地方財政計画及び前年度の決定額を勘案して、845億8,500万円を、その他の財源については、国の予算の状況、従来の実績等を勘案して、それぞれ計上しております。

第1図 一般会計予算規模の推移



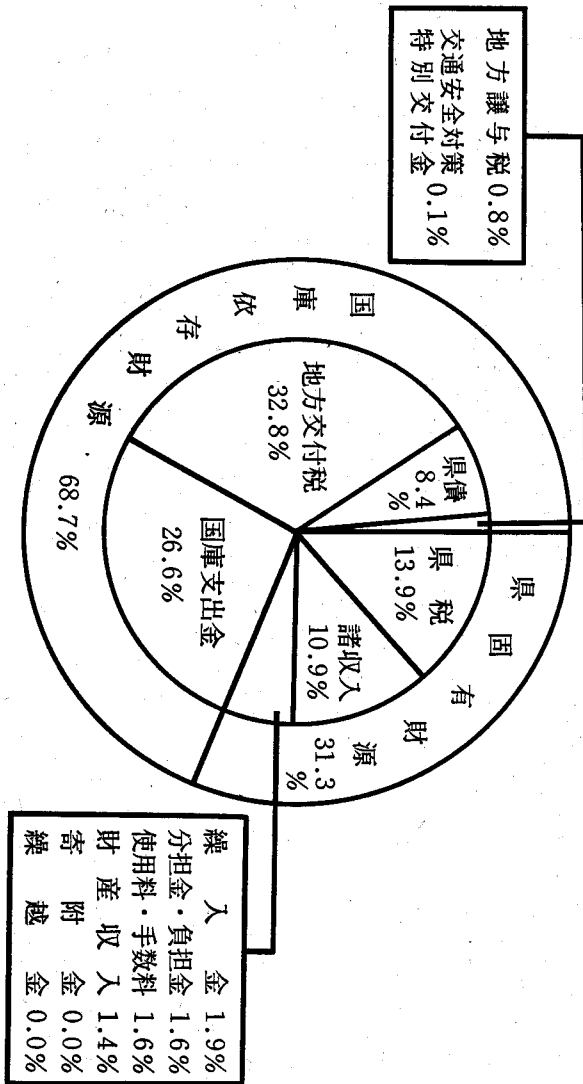
(2) 一般会計歳入予算
第1表

昭和61年度歳入予算額

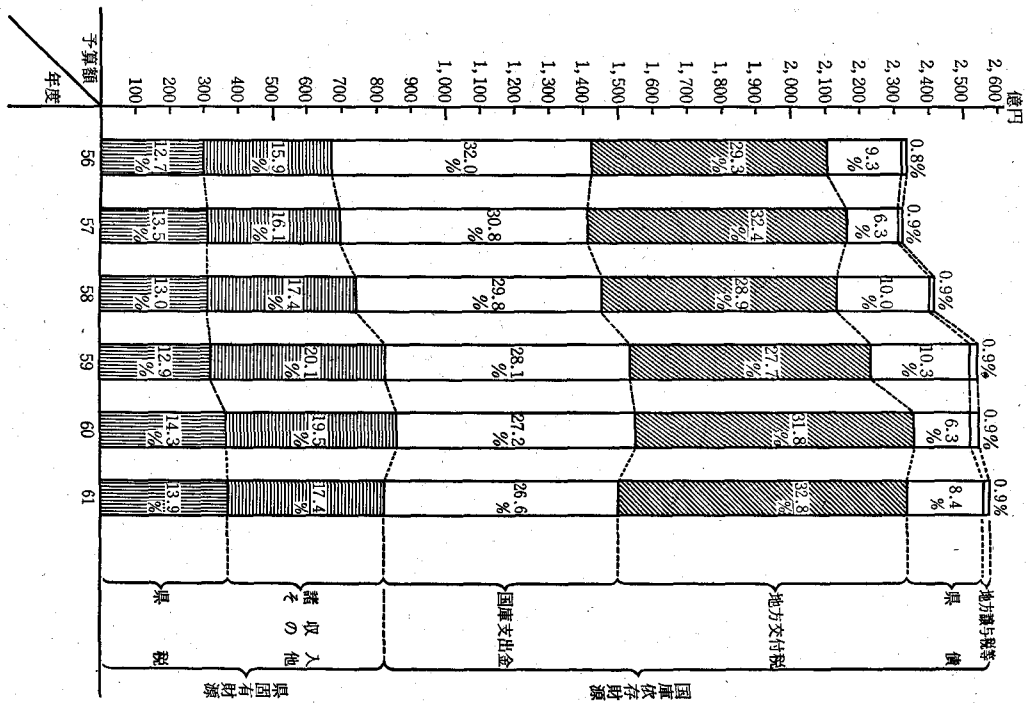
(単位千円)

区 分	昭和61年度予算額		昭和60年度予算額		差引増減額		伸び率 (%) (A)/(B)
	当初予算額 (A)	構成比 (%)	当初予算額 (B)	構成比 (%)	(A) - (B)		
1 県 固 有 財 源	80,856,858	81.3	86,236,542	83.8	△ 5,379,684	93.8	
税	35,695,448	13.9	36,520,320	14.3	△ 824,872	97.7	
分 担 金 及 び 負 担 金	4,205,976	1.6	4,625,137	1.8	△ 419,161	90.9	
使 用 料 及 び 手 数 料	4,148,233	1.6	3,947,413	1.6	200,820	105.1	
財 産 収 入	3,555,499	1.4	1,726,178	0.7	1,829,321	206.0	
附 入 金	73,195	0.0	362,148	0.1	△ 288,953	20.2	
寄 附 入 金	4,904,557	1.9	9,718,007	3.8	△ 4,813,450	50.5	
繰 上 入 金	100,000	0.0	100,000	0.0	0	100.0	
繰 越 収 入 金	28,173,950	10.9	29,237,339	11.5	△ 1,063,389	96.4	
2 国 庫 依 存 財 源	177,226,142	68.7	169,226,458	66.2	7,999,684	104.7	
国 庫 支 出 金	68,715,615	26.6	69,628,832	27.2	△ 913,217	98.7	
地 方 譲 与 税	2,080,184	0.8	2,000,246	0.8	79,938	104.0	
地 方 交 付 税	84,585,000	32.8	81,222,000	31.8	3,363,000	104.1	
交 通 安 全 対 策 特 別 交 付 金	189,343	0.1	215,380	0.1	△ 26,037	87.9	
債 権	21,656,000	8.4	16,160,000	6.3	5,496,000	134.0	
合 計	258,033,000	100.0	255,463,000	100.0	2,620,000	101.0	

第2図 昭和61年度歳入予算構成図



第3図 一般会計歳入予算構成比の推移



(3) 一般会計歳出予算

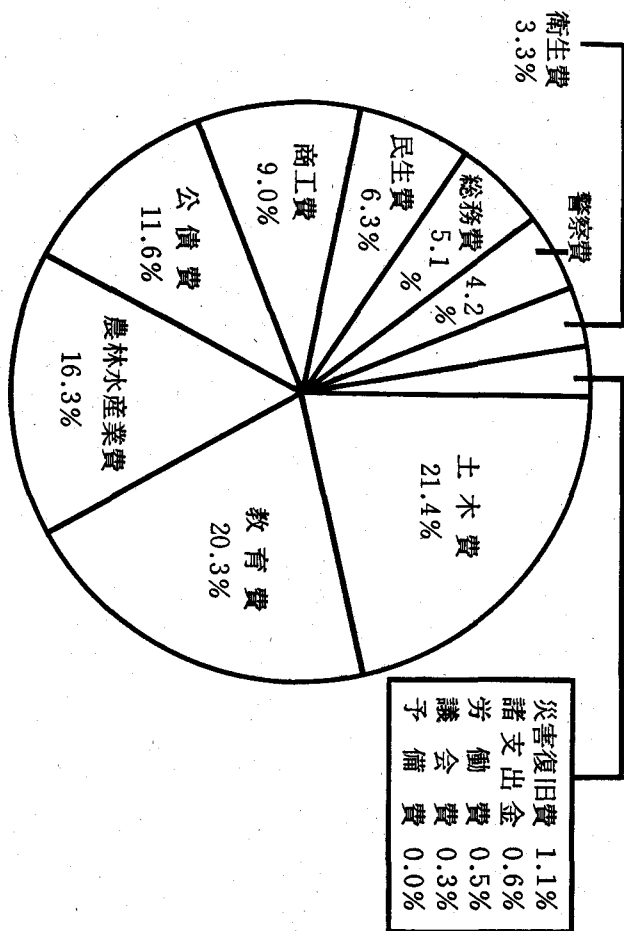
第2表

昭 和 61 年 度 歳 出 予 算 額

(単位 千円)

区 分	昭 和 61 年 度 予 算 額		昭 和 60 年 度 予 算 額		差 引 増 減 額 (A) - (B)	伸 び 率 (%) $\frac{(A)}{(B)}$
	当 初 予 算 額 (A)	構 成 比 (%)	当 初 予 算 額 (B)	構 成 比 (%)		
議 会 費	768,510	0.3	722,906	0.3	45,604	106.3
民 生 費	13,066,354	5.1	15,555,952	6.1	△ 2,489,598	84.0
衛 生 費	16,307,675	6.3	15,374,400	6.0	933,275	106.1
農 業 費	8,598,510	3.3	8,912,583	3.5	△ 314,073	96.5
林 業 費	1,318,445	0.5	1,149,746	0.4	168,699	114.7
商 工 業 費	41,952,039	16.3	41,602,484	16.3	349,555	100.8
土 木 費	23,114,743	9.0	23,505,978	9.2	△ 391,235	98.3
警 察 費	55,174,329	21.4	55,929,077	21.9	△ 754,748	98.7
教 育 費	10,880,549	4.2	10,524,679	4.1	355,870	103.4
災 害 復 旧 費	52,481,284	20.3	50,485,588	19.8	1,995,696	104.0
公 債 費	2,937,968	1.1	2,822,201	1.1	115,767	104.1
諸 予 備 費	29,929,083	11.6	27,227,719	10.7	2,701,364	109.9
支 出 費	1,453,511	0.6	1,549,687	0.6	△ 96,176	93.8
合 計	100,000	0.0	100,000	0.0	0	100.0
	258,083,000	100.0	255,463,000	100.0	2,620,000	101.0

第4図 昭和61年度歳出予算構成図



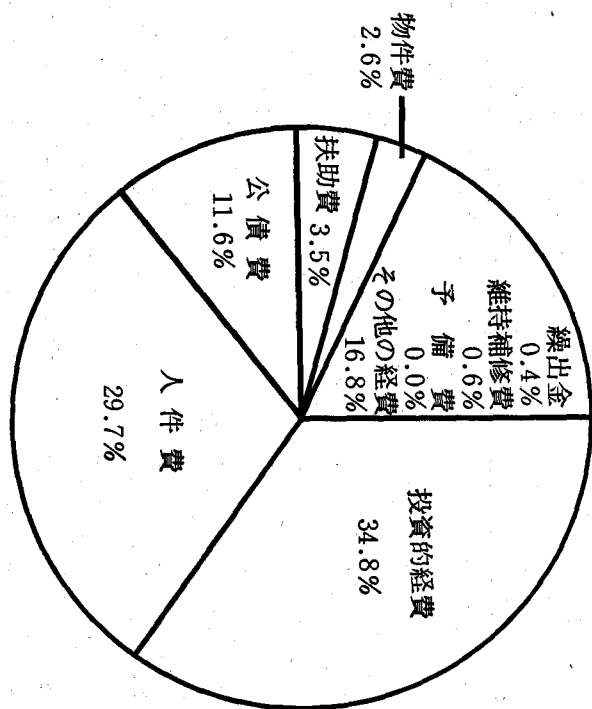
第3表

性質別歳出予算額

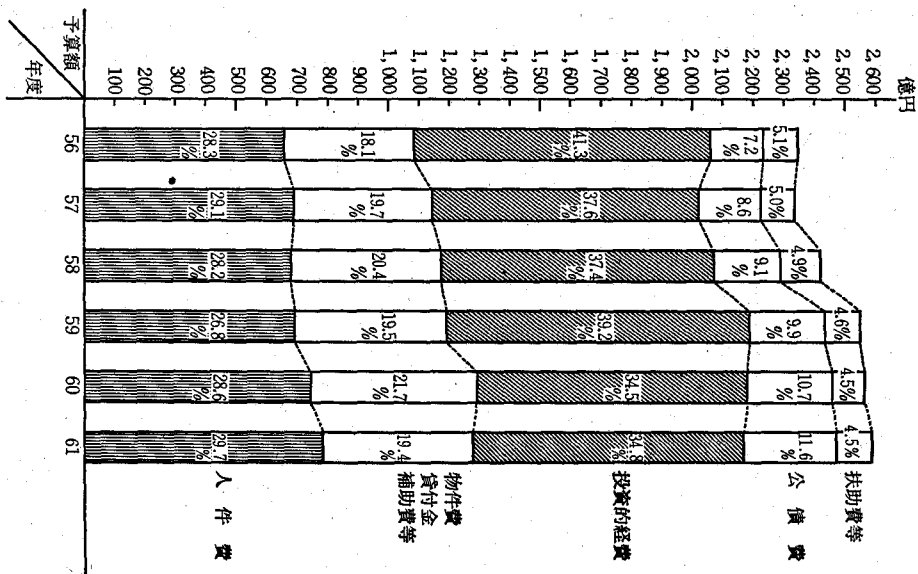
(単位 千円)

区 分	昭和61年度予算額		昭和60年度予算額		差 引 (A) - (B)	伸 び 率 (%) $\frac{(A)}{(B)}$
	当初予算額 (A)	構成比 (%)	当初予算額 (B)	構成比 (%)		
人 物 投 資	76,568,808	29.7	73,235,711	28.6	3,333,097	104.6
件 件 的 経 費	6,625,310	2.6	7,899,299	3.1	△ 1,273,989	83.9
普 通 建 設 事 業 費	89,759,148	34.8	88,052,832	34.5	1,706,316	101.9
災 害 復 旧 事 業 費	86,645,405	33.6	85,038,578	33.3	1,606,827	101.9
失 業 対 策 事 業 費	2,937,968	1.1	2,822,201	1.1	115,767	104.1
債 権 補 修 費	175,775	0.1	192,053	0.1	△ 16,278	91.5
持 持 補 助 修 費	29,921,158	11.6	27,215,562	10.7	2,705,596	109.9
公 維 持 補 助 修 費	1,496,751	0.6	1,675,877	0.7	△ 179,126	89.3
扶 持 補 助 修 費	8,930,220	3.5	8,377,858	3.3	552,362	106.6
そ の 他 の 経 費	1,198,121	0.4	1,299,124	0.5	△ 101,003	92.2
予 算 備 考	43,483,484	16.8	47,606,737	18.6	△ 4,123,253	91.3
合 計	100,000	0.0	100,000	0.0	0	100.0
	258,083,000	100.0	255,463,000	100.0	2,620,000	101.0

第5図 性質別構成図



第6図 一般会計予算性質別構成比の推移



(4) 特別会計歳入歳出予算
第4表

昭和61年度特別会計予算

(単位 千円)

会 計 名	昭和61年度当 初予算額(A)	昭和60年度当 初予算額(B)	比較(A)-(B)	伸 び 率 (%)		概 要 説 明
				(A)	(B)	
鳥取県用品調達等集中管理事業特別会計	944,716	544,238	400,478	173.6		用品調達事業 629,804 自動車管理事業 11,158 集中管理事業 293,773
鳥 取 県 収 入 証 紙 特 別 会 計	2,987,043	3,095,245	△ 108,202	96.5		一般会計繰出金 2,952,575
鳥取県母子福祉資金貸付事業特別会計	99,528	97,528	2,000	102.1		貸付金 97,000
鳥取県寡婦福祉資金貸付事業特別会計	67,373	67,066	307	100.5		貸付金 65,000
鳥取県中小企業近代化資金助成事業特別会計	4,082,521	4,360,457	△ 277,936	93.6		設備近代化資金 170,000 高度化資金 1,536,252 設備貸与事業貸付金 200,000
鳥取県農業改良資金助成事業特別会計	500,877	1,051,118	△ 550,241	47.7		生産方式改善資金 336,000 経営規模拡大資金 9,000 農家生活改善資金 65,000 農業後継者育成資金 80,000
鳥取県林業改善資金助成事業特別会計	94,001	94,001	0	100.0		林業生産高度化資金 73,500 林業労働安全衛生施設資金 17,000 林業後継者等養成資金 1,500
鳥 取 県 営 林 事 業 特 別 会 計	302,222	297,197	5,025	101.7		事業費 302,222
鳥取県県境港水産施設事業特別会計	327,352	508,046	△ 180,694	64.4		魚市場事業費 172,866 水産会館運営費 7,554
鳥取県沿岸漁業改善資金助成事業特別会計	91,342	91,308	34	100.0		貸付金 90,000
鳥取県燕山大山有料道路事業特別会計	3,186	4,868	△ 1,682	65.4		公債元利償還金 3,186
鳥 取 県 営 駐 車 場 事 業 特 別 会 計	31,396	32,160	△ 764	97.6		管理費 12,118 公債元利償還金 9,502 一般会計償還金 9,776
鳥取県天神川流域下水道管理事業特別会計	222,278	164,354	57,924	135.2		管理運営費 49,146 業務費 173,132
鳥 取 県 立 学 校 農 業 実 習 特 別 会 計	140,182	147,462	△ 7,280	95.1		実習費 140,182
鳥取県県立学校水産実習船実習特別会計	322,478	316,696	5,782	101.8		実習費 174,798
中海地区新産業都市建設協議会特別会計	2,740	0	2,740	—		協議会運営経費
鳥取県畜産振興資金貸付事業特別会計	0	91,037	△ 91,037	—		(貸付事業)
合 計	10,219,235	10,962,781	△ 743,546	93.2		

3 昭和60年度財政運営の状況について

(1) 概 要

昭和60年度の当初予算は、前回の公表で説明しましたとおり、厳しい財政事情の下で、国と基調を同じくしながらも、なお、本県独自の特性を考慮しつつ、時代の要請にこたえ、長期的な展望に立つて県勢の発展と県民福祉の充実に着実に図ることを基本として編成したものであります。その後、公共事業費の増額等所要の補正を行いました。

また、年間の財政運営につきましては、厳しい財政事情の下ではありましたが、歳入の確保に努めるとともに、歳出を極力節減してその合理化を図るなど、財政の効率的運用に努め、各種施策の実施に当たった次第であります。

(2) 昭和60年度補正予算の概要

前回までの公表で説明いたしましたとおり、一般会計9月末現計予算額(当初予算額)は、2,554億6,300万円となつておりましたが、その後の補正は、次のとおりであります。(第5表参照)

ア 昭和60年9月定例県議会補正予算

公共事業をはじめとする国庫補助事業のうち認証の見込みを得たもの、災害復旧費、特別養護老人ホーム施設整備等総額 25億5,626万余円を計上いたしました。その財源は、国庫支出金21億5,288万余円、繰越金4億589万余円、その他△251万余円となつております。

イ 昭和60年12月定例県議会補正予算

旧鳥取大学附属小・中学校建物解体撤去経費、職員の給与改定に要する経費等について、総額 29億408万余円を計上しました。その財源は、地方交付税17億1,515万余円、国庫支出金9億1,234万余円、県債1億1,800万円、その他1億5,857万余円となつております。

ウ 昭和61年2月定例県議会補正予算

米子崎津地区中核工業団地造成費、地方バス路線維持対策費補助金等所要の経費を計上したほか、商工金融対策費等について減額補正いたしました。その結果13億3,072万円の計上となりましたが、その財源は、財産収入61億1,473万余円、県債18億7,800万円、地方交付税4億9,071万余円、寄附金1億9,476万余円、諸収入△48億5,423万余円、県税△20億9,932万余円、繰入金△8億8,556万余円、その他△836万余円となつております。

エ 昭和61年3月補正予算(昭和61年3月31日専決)

地方債の額が確定したこと等に伴い、財源更正のため専決処分をしました。その内訳は、県債11億4,700万円、県税4億125万余円、地方譲与税1億1,630万余円、△繰入金14億5,000万円、地方交付税△2億1,288万余円、交通安全対策特別交付金△166万余円となつております。以上の結果、昭和60年度の最終予算規模は、2,622億5,407万円となりました。

第5表 歳 入 昭 和 60 年 度 予 算 の 経 緯 (単位 千円)

科 目	当 初 予 算	9月補正予算 (定例)	12月補正予算 (定例)	2月補正予算 (定例)	3月補正予算 (専決)	最 終 予 算 額
1 県 税	36,520,320			△ 2,099,328	401,254	34,822,246
2 地 方 譲 与 税	2,000,246				116,301	2,116,547
3 地 方 交 付 税	81,222,000		1,715,157	490,717	△ 212,888	83,214,986
4 交 通 安 全 対 策 特 別 交 付 金	215,380				△ 1,667	213,713
5 分 担 金 及 び 負 担 金	4,625,137	31,583	△ 1,996	5,806		4,660,530
6 使 用 料 及 び 手 数 料	3,947,413	3,400		△ 14,221		3,936,592
7 国 庫 支 出 金	69,628,832	2,152,887	912,346	52		72,694,117
8 財 産 収 入 金	1,726,178			6,114,737		7,840,915
9 寄 附 金	362,148	50,000	48,328	194,761		655,237
10 繰 入 金	9,718,007			△ 885,569	△ 1,450,000	7,382,438
11 繰 越 金	100,000	405,899	60,423			566,322
12 諸 収 入 金	29,237,339	30,500	51,823	△ 4,354,235		24,965,427
13 具 入 債	16,160,000	118,000	118,000	1,878,000	1,147,000	19,185,000
歳 入 合 計	255,463,000	2,556,269	2,904,081	1,330,720	0	262,254,070
補 正 後 予 算 額		258,019,269	260,929,350	262,254,070	262,254,070	262,254,070

歳出		(単位 千円)					
科	目	当初予算	9月補正予算 (定例)	12月補正予算 (定例)	2月補正予算 (定例)	3月補正予算 (専決)	最終予算額
1	議 会 費	722,906	21,144	26,589	△ 12,086		737,409
2	総 務 費	15,555,952	429,521	238,323	△ 242,766		15,572,653
3	民 生 費	15,374,400	86,991	86,991	△ 331,154		15,559,758
4	衛 生 費	8,912,583	1,617	167,447	△ 244,234		8,837,413
5	勞 働 費	1,149,746	3,754	14,557	△ 50,882		1,117,175
6	農 林 水 産 業 費	41,602,484	557,359	355,172	△ 1,163,804		41,351,211
7	商 工 業 費	23,505,978	8,431	16,669	2,108,078		25,639,156
8	土 木 費	55,929,077	305,982	261,811	856,833		57,353,703
9	警 察 費	10,524,679	3,400	226,288	△ 403,598		10,350,769
10	教 育 費	50,485,588	22,961	1,279,672	819,768		52,607,989
11	災 害 復 旧 費	2,822,201	1,202,100	230,562	△ 19,086		4,235,777
12	公 債 償 還 費	27,227,719			64,847		27,292,566
13	諸 支 出	1,549,687			△ 51,196		1,438,491
14	予 備 費	100,000					100,000
	歳 出 合 計	255,463,000	2,556,269	2,904,081	1,330,720	0	262,254,070
	補 正 後 予 算 額		258,019,269	260,923,350	262,254,070	262,254,070	262,254,070

(3) 昭和60年度収入及び支出の概要

昭和61年3月31日現在における昭和60年度一般会計の収支の状況は、収入済額2,352億9,038万余円、支出済額2,447億1,848万余円で、支出が94億2,810万余円上回っております。

収入について見ますと、第6表に示すとおり予算額2,697億977万余円に対し、収入済額は2,352億9,038万余円で、その収入率は、87.2パーセントと前年同期(85.3パーセント)に比し、1.9パーセント上回っております。これを、各科目別に見ますと、予算額に対し、地方譲与税、地方交付税、交通安全対策特別交付金及び繰越金が100パーセントとなっており、しかし、その他は財産収入99.2パーセント、国庫支出金96.6パーセント、寄附金95.7パーセント、諸収入95.3パーセント、県税93.3パーセント、使用料及び手数料90.1パーセント、分担金及び負担金55.9パーセント、繰入金14.7パーセント、県債3.8パーセントといずれも予算額を下回っておりますが、出納整理期間中(昭和61年4月及び5月)に不足額が収入される見込みであります。

一方、支出について見ますと、第7表に示すとおり予算額2,697億977万余円に対し、支出済額は2,447億1,848万余円で、その執行率は90.7パーセントと前年同期(88.0パーセント)に比し、2.7パーセント上回っております。予算残額の249億9,129万余円については、昭和61年度へ繰り越す繰越し明許費22億9,735万余円、継続費通次繰越1,109万余円のほか、事務的経費の節減に伴うものもありますが、その他は出納閉鎖日(昭和61年5月31日)までには支出を完了できるものと考えております。

次に、特別会計の用品調達等集中管理事業ほか15の特別会計の収支の状況は、第8表及び第9表に示すとおりで、収入済額が支出済額より不足しているのがありますが、この収入の不足の原因は、事業収入等の収入時期の関係によるものであつて、昭和61年5月31日までは、予定どおりの収入を確保できる見込みであります。

第6表

昭和60年度一般会計歳入予算執行状況調

(昭和61年3月31日)

科 目	予 算 額	収 入 済 額	予算に対する未収入額	予算に対する収入済額の比率		備 考
				60年度	59年度	
県 税	34,822,246,000 円	32,475,458,225 円	2,346,787,775 円	93.3%	92.8%	
地方譲与税	2,116,547,000	2,116,547,000	0	100.0	100.0	
地方交付税	83,214,986,000	83,214,986,000	0	100.0	100.0	
交通安全対策特別交付金	213,713,000	213,713,000	0	100.0	100.0	
分担金及び負担金	(19,847,100)	(19,847,100)	(0)	(100.0)	(98.1)	
使用料及び手数料	4,680,877,100	2,614,392,899	2,065,984,201	55.9	54.0	
国 庫 支 出 金	8,936,592,000	3,545,432,246	391,159,754	90.1	91.1	
	(846,960,000)	(846,959,000)	(1,000)	(100.0)	(95.2)	
	73,541,077,000	71,041,826,700	2,499,250,300	96.6	97.3	
財 産 収 入 金	(4,916,956,400)	(4,916,956,400)	(0)	(100.0)	39.9	
	12,757,871,400	12,659,891,564	97,979,836	99.2		
寄 附 金	655,237,000	627,343,262	27,893,738	95.7	31.0	
繰 入 金	7,382,438,000	1,084,275,609	6,298,162,391	14.7	13.4	
	(535,704,500)	(535,704,500)	(0)	(100.0)	(100.0)	
繰 越 金	1,102,026,500	1,102,026,714	△ 214	100.0	100.0	
	(20,640,000)	(20,640,000)	(0)	(100.0)	(81.7)	
諸 収 入 債	24,988,067,000	23,823,892,413	1,162,174,587	95.3	97.2	
	(1,115,600,000)	(770,600,000)	(345,000,000)	(69.1)	(100.0)	
	20,300,600,000	770,600,000	19,530,000,000	3.8	26.3	
計	(7,455,708,000) 269,709,778,000	(7,110,707,000) 235,290,385,632	(345,001,000) 34,419,392,368	(95.4) 87.2	(98.2) 85.3	

(注) () 内は前年度繰越額で内書である。

第7表

昭和60年度一般会計歳出予算執行状況調

(昭和61年3月31日)

科目	予算額		支出額		差引額		予算額に対する支出額の比率	60年度59年度	
	現年度分	前年度からの繰越分	現年度分	前年度からの繰越分	現年度分	前年度からの繰越分			
議費	737,409,000	0	721,331,355	0	16,077,645	0	97.8	97.3	
総務費	15,628,520,916	0	15,211,361,347	0	417,159,569	0	97.3	80.3	
民生費	15,559,758,000	0	14,821,086,404	0	738,671,596	0	95.3	97.1	
衛生費	8,837,413,000	0	8,613,459,034	0	223,953,966	0	97.5	97.8	
労働費	1,117,175,000	0	1,076,272,576	0	40,902,424	0	96.3	96.8	
農林水産業費	41,356,198,300	50,236,000	37,463,997,548	50,235,500	3,892,200,752	500	90.6	88.8	
商工費	25,639,156,000	17,831,000	24,939,746,358	17,829,768	699,409,642	1,232	97.3	99.2	
土木費	57,358,124,400	1,446,567,000	48,754,661,812	1,354,129,105	8,603,462,588	92,437,895	85.2	85.0	
警察費	10,350,769,000	0	9,918,615,862	0	432,153,138	0	95.8	90.0	
教育費	52,607,989,000	5,270,353,000	44,911,179,185	5,262,363,077	7,696,809,815	7,989,923	86.7	80.5	
災害復旧費	4,235,777,000	670,721,000	2,210,257,792	669,963,978	2,025,519,208	757,022	58.7	66.0	
公債費	27,292,566,000	0	27,223,505,909	0	69,060,091	0	99.7	99.0	
諸支出金	1,498,491,000	0	1,498,490,318	0	682	0	100.0	100.0	
予備費	34,723,384	0	34,723,384	0	34,723,384	0	0	0	
計	262,254,070,000	7,455,708,000	237,363,965,500	7,354,521,428	24,718,486,928	24,890,104,500	101,186,572	90.7	88.0

第 8 表

昭 和 60 年 度 特 別 会 計 収 入 状 況 調 査

(昭和61年3月31日)

会 計 名	予 算 額	収 入 済 額	予算に対する未収入額	予算額に対する収入済額の比率	
				60 年 度	59 年 度
鳥取県用品調達等集中管理事業特別会計	549,097,000	289,822,788	259,274,212	52.8%	56.0%
鳥 取 県 収 入 証 紙 特 別 会 計	2,956,159,000	2,918,927,701	37,231,299	98.7%	100.4%
鳥取県母子福祉資金貸付事業特別会計	97,528,000	91,565,625	5,962,375	93.9%	100.3%
鳥取県家福福祉資金貸付事業特別会計	67,066,000	76,821,842	△ 9,755,842	114.5%	121.9%
鳥取県中小企業近代化資金助成事業特別会計	3,456,927,000	8,278,931,660	177,995,340	94.9%	100.8%
鳥取県農業改良資金助成事業特別会計	1,142,155,000	1,149,931,504	△ 7,776,504	100.7%	165.8%
鳥取県畜産振興資金貸付事業特別会計	0	0	0	—	100.0%
鳥取県林業改善資金助成事業特別会計	94,001,000	127,975,601	△ 33,974,601	136.1%	130.1%
鳥 取 県 営 林 事 業 特 別 会 計	291,745,000	198,079,110	93,665,890	67.9%	50.5%
鳥取県営境港水産施設事業特別会計	(80,981,266)	(80,981,266)	(0)	(100.0)	49.5%
鳥取県沿岸漁業改善資金助成事業特別会計	585,575,266	382,234,434	203,340,832	65.3%	98.0%
鳥取県蒜山大山有料道路事業特別会計	91,308,000	89,265,973	2,042,027	97.8%	100.0%
鳥取県蒜山駐車場事業特別会計	4,868,000	4,867,057	943	100.0%	100.0%
鳥 取 県 営 駐 車 場 事 業 特 別 会 計	32,160,000	37,362,820	△ 5,202,820	116.2%	115.6%
鳥取県天神川流域下水道管理事業特別会計	159,156,000	154,639,274	4,516,726	97.2%	97.8%
鳥 取 県 立 学 校 農 業 実 習 特 別 会 計	147,462,000	139,203,578	8,258,422	94.4%	97.1%
鳥取県立学校水産実習特別会計	293,149,000	99,351,109	193,797,891	33.9%	32.3%
計	(80,981,266) 9,968,356,266	(80,981,266) 9,038,980,076	(0) 929,376,190	(100.0) 90.7%	96.1%

(注) () 内は前年度繰越額で内書である。

第9表

昭和60年度特別会計支出状況調

(昭和61年3月31日)

会 計 名	予 算		支 出		差 引		予算額に對する支出額の比率	
	現年度分	前年度からの繰越分	現年度分	前年度からの繰越分	現年度分	前年度からの繰越分	60年度	59年度
	円	円	円	円	円	円	%	%
鳥取県用品調達等集中管理事業特別会計	549,097,000	0	367,991,933	0	181,105,067	0	67.0	73.4
鳥取県収入証紙特別会計	2,956,159,000	0	2,396,526,685	0	559,632,315	0	81.1	81.7
鳥取県母子福祉資金貸付事業特別会計	97,528,000	0	96,462,975	0	1,065,025	0	98.9	95.3
鳥取県寡婦福祉資金貸付事業特別会計	67,066,000	0	53,433,466	0	13,632,534	0	79.7	89.7
鳥取県中小企業近代化資金助成事業特別会計	3,456,927,000	0	3,152,158,726	0	304,768,274	0	91.2	94.4
鳥取県農業改良資金助成事業特別会計	1,142,155,000	0	855,556,153	0	286,598,847	0	74.9	41.5
鳥取県畜産振興資金貸付事業特別会計	0	0	0	0	0	0	—	98.7
鳥取県林業改善資金助成事業特別会計	94,001,000	0	92,000,000	0	2,001,000	0	97.9	97.3
鳥取県営林事業特別会計	291,745,000	0	285,246,021	0	6,498,979	0	97.8	96.2
鳥取県沿岸漁業改善資金助成事業特別会計	504,594,000	80,981,266	493,352,436	80,981,266	11,241,564	0	98.1	64.0
鳥取県山大有料道路事業特別会計	4,868,000	0	4,867,057	0	943	0	100.0	100.0
鳥取県営駐車場事業特別会計	32,160,000	0	31,259,302	0	900,698	0	97.2	97.7
鳥取県天神川流域下水道管理事業特別会計	159,156,000	0	154,987,414	0	4,168,586	0	97.4	91.6
鳥取県立学校農業実習特別会計	147,462,000	0	122,063,689	0	25,398,311	0	82.8	91.8
鳥取県立学校水産実習船実習特別会計	293,149,000	0	244,539,807	0	48,609,193	0	83.4	83.0
計	9,887,375,000	80,981,266	8,426,536,664	80,981,266	1,460,838,336	0	85.3	84.5

4 県民の県税負担状況について

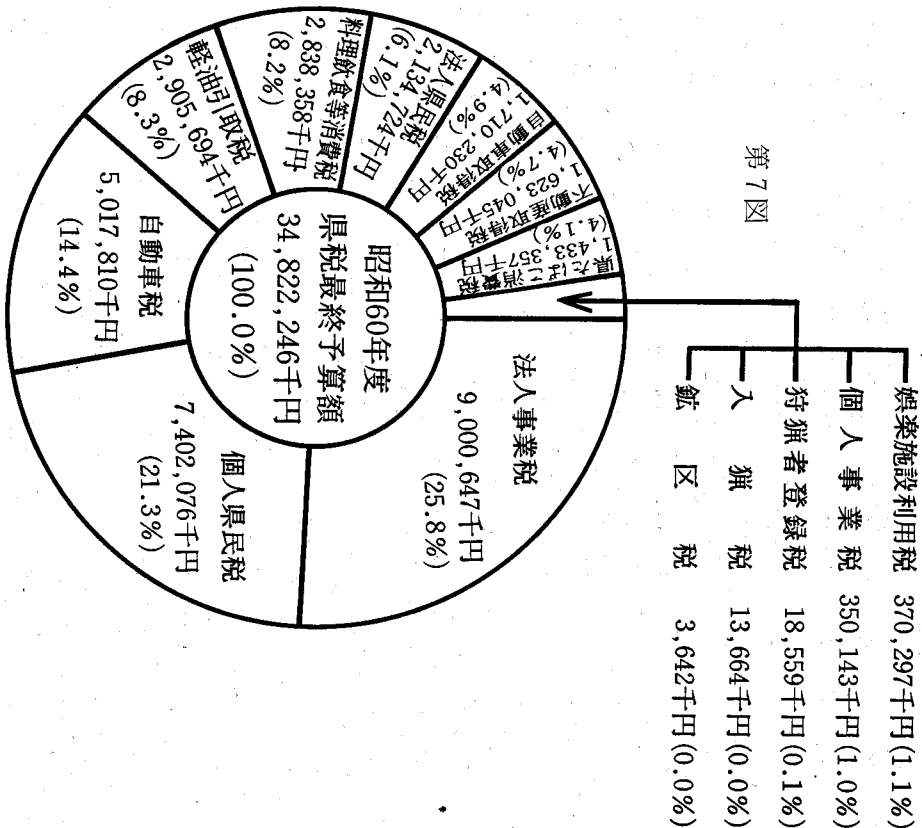
県税の負担状況は、第7図及び第10表から第12表までのとおりであります。

第10表

県税最終予算額	鳥取県人口		同世帯数	県税負担状況	
	(A) 千人	(B) 人		人口1人当たり (A)/(B) 円	1世帯当たり (A)/(C) 円
34,822,246	616	6,025	173,188	56,527	201,066

(注) 人口及び世帯数は、昭和60年実施の国勢調査(概数)によるもの

第7図



第11表

昭和60年度最終予算における県税負担状況

税目	区分	最終予算額 (A) 千円	左の構成比 (B) %	納税義務者数 (C)	納税義務者1人当たり税額 (A)/(C) 円
普通		30,192,658	86.8		
(1) 国民	税	9,536,800	27.4		
	分	2,134,724	6.1	9,683法人	220,461
	分	7,402,076	21.3	240,659人	30,758
(2) 事業	税	9,350,790	26.8		
	分	9,000,647	25.8	7,805法人	1,153,190
	分	350,143	1.0	3,302人	106,040
(3) 不動産	取得	1,623,045	4.7	11,836人	137,128
	税	1,433,357	4.1	2人	716,678,500
(4) 娯楽	施設	370,297	1.1	237施設	1,562,435
	税	2,838,358	8.2	7,014施設	404,670
(5) 料理	飲食	5,017,810	14.4	159,914台	31,378
	税	3,642	0.0	81銃区	44,963
(6) 狩猟	者	18,559	0.1	2,263人	8,201
	税	—	—	—	—
(7) 自動車	取得	4,629,588	13.2	37,929台	45,090
	税	1,710,230	4.9	183事業所	15,878,109
(8) 軽	油	2,905,694	8.3		
	引	13,664	0.0	2,263人	6,038
(9) 入	税				
合	計	34,822,246	100.0		

5 県債及び一時借入金について

(1) 県債について
昭和60年度における県債の状況は、次のとおりであります。

県 債 現 在 額 調 査

(単位 千円)

区 分	59年度末現債額 (A)	60年度中増減額		60年度末現債額 (A)+(B)-(C)	(B) の 資 金 内 訳		
		借 入 額(B)	償 還 額(C)		政 府 資 金	市 中 銀 行	そ の 他
一 般 会 計 債	163,676,141	19,284,600	15,359,867	167,600,874	11,517,600	5,152,000	2,615,000
1 普 通 債	154,651,125	18,039,000	13,912,650	158,777,475	10,272,000	5,152,000	2,615,000
土 農 林 水 産 債	97,854,942	13,182,000	8,232,389	102,804,553	7,873,000	3,344,000	1,965,000
教 育 債	27,730,014	2,849,000	3,080,902	27,498,112	1,390,000	1,459,000	
公 營 住 宅 債	13,893,891	1,223,000	1,103,942	14,012,949	651,000	349,000	223,000
民 生 債	7,397,177	707,000	493,582	7,610,595	337,000		370,000
公 民 生 債	1,767,915		100,954	1,666,961			
衛 生 債	2,187,359	21,000	228,689	1,979,670	21,000		
そ の 他 債	3,819,827	57,000	672,192	3,204,635			57,000
2 災 害 復 旧 債	8,144,144	1,245,600	1,005,969	8,383,775	1,245,600		
土 木 債	7,595,318	1,219,600	952,018	7,862,900	1,219,600		
農 林 水 産 債	548,826	26,000	53,951	520,875	26,000		
そ の 他 債	880,872		441,248	439,624			
3 そ の 他 債	12,472		6,648	5,824			
財 政 対 策 債	868,400		434,600	433,800			

特 別 会 計 債	14,169,098	915,230	1,187,046	13,897,282	138,500	776,730
母子福祉資金貸付事業	288,407	12,000		300,407		12,000
中小企業高度化資金貸付事業	11,360,040	603,730	1,143,407	10,820,363		603,730
農業改良資金貸付事業		60,000		60,000		60,000
境港水産施設事業	1,328,316	189,500	31,191	1,486,625	138,500	51,000
公有林整備事業	1,156,846	50,000		1,206,846		50,000
森山大山有料道路事業	8,412		4,294	4,118		
万能町駐車場事業	27,077		8,154	18,923		
計	177,845,239	20,199,830	16,546,913	181,498,156	11,656,100	3,391,730

(2) 一時借入金について

昭和60年度下半期における財政調整のための一時借入金及び当座預金勘定による借越は、次のとおりであります。

ア 一時借入金

借入年月日	返済年月日	借入期間		借入金額	借入利率	支払利子額
		借入日数	借入日数			
60. 12. 26	61. 3. 20	85		8,000,000,000 円	5.5%	101,260,273 円
61. 2. 21	61. 3. 31	39		6,000,000,000	5.5	35,260,272
61. 3. 20	61. 3. 31	12		10,000,000,000	5.0	16,438,356
計				24,000,000,000		152,958,901

イ 当座預金勘定による借越

借越額積数 423,494,946,100円
 利率 5.50%、5.75%
 支払利子額 63,815,515円

6 公有財産について


昭和61年3月31日現在における公有財産は、次のとおりであります。

土地	86,122,771.24平方メートル
建物	1,009,342.02平方メートル
立木	714,874.87立方メートル
船舶	3 隻

7 結 び

以上、昭和61年度当初予算の概要と、昭和60年度下半期の財政状況について御説明いたしました。本県財政の歳入財源は、多くを国に依存している反面、歳出においては、扶助費、公債費等の義務的経費が年々増加しており、財政の運営は困難さを増しつつあります。

このような財政事情のなかで、社会情勢の変化に迅速に対処し、県民生活の安定を図るとともに、新たに策定された第5次鳥取県総合計画を着実に推進いたしまして県政の発展と県民福祉の充実に向上を図る所存でありますので、県民の皆様の一層の御理解と御協力をお願いいたします。



鳥取県告示第五百三三号の三

地方公営企業法（昭和二十七年法律第二百九十二号）

第四十条の二第一項の規定に基づき、昭和六十年度後

期における鳥取県管企業の業務状況を次のとおり公表

する。

昭和六十一年五月三十一日

鳥取県知事 西 尾 邑 次

目 次

1	ま え が き	30
2	事 業 の 概 要	30
3	経 理 の 状 況	30
4	結 び	31

1 まえがき

これは、鳥取県営企業の昭和60年度後期（昭和60年10月1日から昭和61年3月31日まで）における業務状況について公表するものであります。

2 事業の概要

(1) 電気事業の概要

発電所の運営に当たっては、常に発電施設の維持管理に万全を期するとともに、ダムの機能を最大限に發揮させるなど設備の効率的運用に努め、供給目標電力量の達成に努力いたしました。

本年度における6発電所合計の発生電力量は目標の94.4%となりました。

また、新規発電所の開発については、新幡郷のほか2地点について、開発のため調査を実施いたしました。このうち新幡郷については、昭和61年3月20日の第102回電源開発調整審議会の議を経て電源開発基本計画に織り込まれました。

発電実績は、第1表のとおりであります。

(2) 工業水道事業の概要

この事業は、日野郡日南町菅沢地区に建設された菅沢ダムに水源を求め、米子市八幡地区において取水し、米子市、境港市及び西伯郡日吉津村に立地している企業に工業用水を供給しているものであります。昭和61年3月末における契約給水量は、74社で日量52,200立方メートルであります。

(3) 埋立事業の概要

境港外港整備事業の一環として、境港外港竹内地区に工業用地等約

112ヘクタールを造成しておりましたが、本年度末をもって公有水面埋立て工事のしゅん功認可を受けました。

また既成土地の処分につきましては、境港外港昭和地区埋立地を約86,000平方メートル売却いたしました。

(4) 観光施設事業の概要

この事業は、県民の健康を増進するとともに、健全な余暇利用を図るため、米子市皆生に西部健康増進センターと隣接して施設を設置しているものであります。

今期における施設利用者数は49,510人で目標に対し、92.5%となりました。

3 経理の状況

(1) 電気事業

本年度の電力料金による収入は、6発電所を合わせて98.3%で、目標に達しなかつたので留水準備引当金1,666万余円を取りぐずし、合わせて13億2,072万余円を収入しました。

一方、経費の節減等に努めた結果、1億4,553万余円の純利益を生じました。本年度の決算は、第2表及び第3表のとおりであります。

(2) 工業水道事業

本年度の給水料金による収入は、3億1,214万余円で前年度に比べて671万余円減収となりました。

なお、経営健全化計画に基づき、一般会計から補助金2,461万余円、出資金1,669万余円の財政援助を受けました。

本年度決算は、第4表及び第5表のとおりであります。

(3) 埋立事業

イ 境港外港昭和地区

埋立地を処分し、5億7,642万余円を収入しました。

ロ 境港外港竹内地区

本年度は、主として道路工事等を実施し、2億4,656万余円を翌年度に繰り越しました。

本年度の決算は、第6表及び第7表のとおりであります。

(4) 観光施設事業

本年度の利用料金による収入は、3,004万余円で、前年度に比べて195万余円の減収となりました。

本年度の決算は、第8表及び第9表のとおりであります。

4 結 び

昭和60年度後期の業務状況は、以上のとおりであります。今後さらに県営企業の経済性の發揮に努め、本県産業の発展と県民福祉の向上に寄与したいと考えておりますので、県民の皆様の一層の御協力をお願いいたします。

第1表

昭和60年度後期発電実績表

区 分	10月	11月	12月	1月	2月	3月	後期計	年度計
目標供給電力量 (MWH)	9,278	8,602	9,970	9,535	10,541	15,455	63,381	131,034
実績 " (MWH)	5,754	7,999	7,988	7,757	5,612	15,903	51,013	123,758
実 績 率 (%)	62.0	93.0	80.1	81.4	53.2	102.9	80.5	94.4

第2表

昭和60年度鳥取県営電気事業損益計算書

(昭和60年4月1日から昭和61年3月31日まで)

(単位：円)

区 分	金 額	
1 営 業 収 益		
(1) 電 力 料	1,304,063,276	
(2) 湯水準備引当金取りくずし	16,662,000	
(3) 営 業 雑 収 益	497,421	1,321,222,697
2 営 業 費 用		
(1) 水 力 発 電 費	668,243,485	
(2) 送 電 費	1,935,113	
(3) 一 般 管 理 費	189,013,997	859,192,595
営 業 利 益		462,030,102
3 営 業 外 収 益		
(1) 受 取 利 息	30,059,751	
(2) 雑 収 益	864,765	30,924,516
4 営 業 外 費 用		
(1) 支 払 利 息	347,218,694	
(2) 雑 損 失	205,106	347,423,800
経 常 利 益		△ 316,499,284
当 年 度 純 利 益		145,530,818
前年度繰越利益剰余金		47,575,713
当年度未処分利益剰余金		193,106,531

第3表

昭和60年度鳥取県営電気事業貸借対照表

(昭和61年3月31日)

(単位：円)

区 分	金 額		
資 産 の 部			
1 固 定 資 産			
(1) 有 形 固 定 資 産			
イ 水 力 発 電 設 備	8,394,613,679		
減 価 償 却 累 計 額	2,198,764,880		
共 有 者 持 分 額	155,157,081	6,040,691,718	
ロ 送 電 設 備	36,625,248		
減 価 償 却 累 計 額	29,091,314	7,533,934	
ハ 業 務 設 備	7,426,881		
減 価 償 却 累 計 額	2,233,480	5,193,401	
ニ 事 業 外 固 定 資 産	8,201,371		
減 価 償 却 累 計 額	2,559,324	5,642,047	
ホ 建 設 仮 勘 定		49,100,112	
ヘ 建 設 準 備 勘 定		111,984,732	
有 形 固 定 資 産 合 計			6,220,145,944
(2) 無 形 固 定 資 産			
イ ダ ム 使 用 権		68,699,225	
ロ 水 利 権		129,539,758	
ハ 電 話 加 入 権		1,744,037	
ニ 庁 舎 利 用 権		9,780,000	
無 形 固 定 資 産 合 計			209,763,020
(3) 投 資 及 び 基 金			
イ 投 資 有 価 証 券		307,520	
投 資 合 計			307,520
固 定 資 産 合 計			6,430,216,484
2 流 動 資 産			
(1) 現 金 預 金			242,510,860
(2) 未 収 金			125,714,962
(3) 貯 蔵 品			670,918
(4) 短 期 貸 付 金			324,370,000
(5) そ の 他 流 動 資 産			835,000
流 動 資 産 合 計			694,101,740

区 分	金 額		
資 産 合 計			7,124,318,224
負 債 の 部			
3 固 定 負 債			
(1) 引 当 金		308,992,748	
固定負債合計			308,992,748
4 流 動 負 債			
(1) 一 時 借 入 金		42,000,000	
(2) 未 払 金		4,657,170	
(3) 未 払 費 用		19,094,454	
(4) 預 り 金		4,506,697	
(5) そ の 他 流 動 負 債		835,000	
流動負債合計			71,093,321
負 債 合 計			380,086,069
資 本 の 部			
5 資 本 金			
(1) 自 己 資 本 金		1,124,591,391	
(2) 借 入 資 本 金			
イ 企 業 債	4,707,410,520		
借入資本金合計		4,707,410,520	
資 本 金 合 計			5,832,001,911
6 剰 余 金			
(1) 資 本 剰 余 金			
イ 受 贈 財 産 評 価 額	204,532		
ロ 国 庫 補 助 金	673,576,681		
ハ その他の資本剰余金	7,342,500		
資本剰余金合計		681,123,713	
(2) 利 益 剰 余 金			
イ 建 設 改 良 積 立 金	38,000,000		
ロ 当 年 度 未 処 分 利 益 剰 余 金	193,106,531		
利益剰余金合計		231,106,531	
剰 余 金 合 計			912,230,244
資 本 合 計			6,744,232,155
負 債 資 本 合 計			7,124,318,224

第4表

昭和60年度鳥取県営工業用水道事業損益計算書

(昭和60年4月1日から昭和61年3月31日まで)

(単位:円)

区 分	金 額		
1 営 業 収 益			
(1) 給 水 収 益	312,145,770		
(2) その他の営業収益	182,260	312,328,030	
2 営 業 費 用			
(1) 業 務 費	137,844,805		
(2) 総 係 費	36,870,699		
(3) 減 価 償 却 費	48,065,368	222,780,872	
営 業 利 益			89,547,158
3 営 業 外 収 益			
(1) 他 会 計 補 助 金	24,615,000		
(2) 受 取 利 息 及 び 配 当 金	4,592,029		
(3) 雑 収 益	2,971,486	32,178,515	
4 営 業 外 費 用			
(1) 支 払 利 息 及 び 企 業 債 取 扱 諸 費	53,176,268	53,176,268	△ 20,997,753
経 常 利 益			68,549,405
当 年 度 純 利 益			68,549,405
前 年 度 繰 越 利 益 剰 余 金			0
当 年 度 未 処 分 利 益 剰 余 金			68,549,405

第5表

昭和60年度鳥取県営工業用水道事業貸借対照表

(昭和61年3月31日)

(単位：円)

区 分	金 額		
資 産 の 部			
1 固 定 資 産			
(1) 有 形 固 定 資 産			
イ 土 地		59,642,431	
ロ 建 物	75,992,085		
減 価 償 却 累 計 額	19,863,658	56,128,427	
ハ 構 築 物	1,934,362,966		
減 価 償 却 累 計 額	458,033,936	1,476,329,030	
ニ 機 械 及 び 装 置	178,475,125		
減 価 償 却 累 計 額	80,745,065	97,730,060	
ホ 車 輻 運 搬 具	1,705,000		
減 価 償 却 累 計 額	1,619,750	85,250	
ヘ 工 具・器 具 及 び 備 品	3,842,400		
減 価 償 却 累 計 額	1,563,704	2,278,696	
ト 建 設 仮 勘 定		949,840	
有 形 固 定 資 産 合 計			1,693,143,734
(2) 無 形 固 定 資 産			
イ ダ ム 使 用 権		184,796,854	
ロ 水 利 権		30,757,232	
ハ 電 話 加 入 権		27,800	
無 形 固 定 資 産 合 計			215,581,886
(3) 投 資			
イ 投 資 有 価 証 券		138,040	
投 資 合 計			138,040
固 定 資 産 合 計			1,908,863,660
2 流 動 資 産			
(1) 現 金 預 金			76,479,290
(2) 未 収 金			27,016,157
(3) 貯 蔵 品			2,350,000
(4) そ の 他 流 動 資 産			1,403,000
流 動 資 産 合 計			107,248,447
資 産 合 計			2,016,112,107

区 分	金 額		
負 債 の 部			
3 固 定 負 債			
(1) 引 当 金		52,170,165	
固 定 負 債 合 計			52,170,165
4 流 動 負 債			
(1) 未 払 金		6,353,000	
(2) 未 払 費 用		527,775	
(3) そ の 他 流 動 負 債		2,253,542	
流 動 負 債 合 計			9,134,317
負 債 合 計			61,304,482
資 本 の 部			
5 資 本			
(1) 自 己 資 本 金		307,642,368	
(2) 借 入 資 本 金			
イ 企 業 債	704,780,832		
ロ 他 会 計 借 入 金	228,453,788		
借 入 資 本 金 合 計		933,234,620	
資 本 金 合 計			1,240,876,988
6 剩 余 金			
(1) 資 本 剩 余 金			
イ 国 庫 補 助 金	645,381,232		
資 本 剩 余 金 合 計		645,381,232	
(2) 利 益 剩 余 金			
イ 当 年 度 未 処 分 利 益 剩 余 金	68,549,405		
利 益 剩 余 金 合 計		68,549,405	
剩 余 金 合 計			713,930,637
資 本 合 計			1,954,807,625
負 債 資 本 合 計			2,016,112,107

第6表

昭和60年度鳥取県営埋立事業損益計算書

(昭和60年4月1日から昭和61年3月31日まで)

(単位：円)

区 分	金 額		
1 営 業 収 益			
(1) 土 地 売 却 収 益	576,425,134	576,425,134	
2 営 業 費 用			
(1) 土 地 売 却 原 価	93,932,644		
(2) 一 般 管 理 費	1,207,800	95,140,444	
営 業 利 益			481,284,690
3 営 業 外 収 益			
(1) 受 取 利 息 及 び 配 当 金	18,762,784		
(2) 雑 収 益	5,391,280	24,154,064	
4 営 業 外 費 用			
(1) 支 払 利 息 及 び 企 業 債 取 扱 諸 費	0	0	24,154,064
経 常 利 益			505,438,754
当 年 度 純 利 益			505,438,754
前 年 度 繰 越 利 益 剰 余 金			0
当 年 度 未 処 分 利 益 剰 余 金			505,438,754

第7表

昭和60年度鳥取県営埋立事業貸借対照表

(昭和61年3月31日)

(単位：円)

区 分	金 額		
資 産 の 部			
1 土 地 造 成			
(1) 完 成 土 地			
境港外港昭和地区土地		395,812,223	
米子港旗ヶ崎地区土地		825,696,979	
境港外港竹内地区土地		20,034,917,912	
土 地 造 成 合 計			21,256,427,114
2 流 動 資 産			
(1) 現 金 預 金		19,017,335	
(2) 未 収 金		202,740,318	
(3) そ の 他 流 動 資 産		262,000	
流 動 資 産 合 計			222,019,653
資 産 合 計			21,478,446,767
負 債 の 部			
3 固 定 負 債			
(1) そ の 他 固 定 負 債		1,794,674	
固 定 負 債 合 計			1,794,674
4 流 動 負 債			
(1) 一 時 借 入 金		324,370,000	
(2) 未 払 金		15,200,173	
(3) そ の 他 流 動 負 債		1,083,589,052	
流 動 負 債 合 計			1,423,159,225
負 債 合 計			1,424,953,899
資 本 の 部			
5 資 本 金			
(1) 自 己 資 本 金		2,042,837,860	
(2) 借 入 資 本 金			
イ 企 業 債	15,764,414,276		
ロ 他 会 計 借 入 金	665,500,559		
借 入 資 本 金 合 計			16,429,914,835

区 分	金 額		
資 本 金 合 計			18,472,752,695
6 剰 余 金			
(1) 資 本 剰 余 金			
イ 国 庫 補 助 金	1,026,001,552		
ロ 受 贈 財 産 評 価 額	49,299,867		
資 本 剰 余 金 合 計		1,075,301,419	
(2) 利 益 剰 余 金			
イ 当 年 度 未 処 分 利 益 剰 余 金	505,438,754		
利 益 剰 余 金 合 計		505,438,754	
剰 余 金 合 計			1,580,740,173
資 本 合 計			20,053,492,868
負 債 資 本 合 計			21,478,446,767

第8表

昭和60年度鳥取県営観光施設事業損益計算書

(昭和60年4月1日から昭和61年3月31日まで)

(単位：円)

区 分	金 額	
1 営 業 収 益		
(1) 利 用 収 益	30,046,775	
(2) そ の 他 の 営 業 収 益	1,078,168	31,124,943
2 営 業 費 用		
(1) 施 設 運 営 費	51,017,000	
(2) 一 般 管 理 費	3,596,364	
(3) 減 価 償 却 費	21,621,456	76,234,820
営 業 損 失		45,109,877
3 営 業 外 収 益		
(1) 受 取 利 息 及 び 配 当 金	207,702	
(2) 雑 収 益	24,345	232,047
4 営 業 外 費 用		
(1) 支 払 利 息 及 び 企 業 債 取 扱 諸 費	38,457,767	38,457,767
経 常 損 失		83,335,597
当 年 度 純 損 失		83,335,597
前 年 度 繰 越 欠 損 金		472,771,964
当 年 度 未 処 理 欠 損 金		556,107,561

第9表


昭和60年度鳥取県営観光施設事業貸借対照表

(昭和61年3月31日)

(単位：円)

区 分	金 額		
資 産 の 部			
1 固 定 資 産			
(1) 有 形 固 定 資 産			
イ 土 地		647,013,800	
ロ 建 物	498,250,937		
減 価 償 却 累 計 額	44,740,175	448,510,762	
ハ 構 築 物	299,889,138		
減 価 償 却 累 計 額	43,032,202	256,856,936	
ニ 機 械 及 び 装 置	43,220,263		
減 価 償 却 累 計 額	17,019,935	26,200,328	
ホ 工 具・器 具 及 び 備 品	11,559,000		
減 価 償 却 累 計 額	9,965,543	1,593,457	
有 形 固 定 資 産 合 計			1,380,175,283
(2) 無 形 固 定 資 産			
イ 水 道 施 設 利 用 権		3,937,478	
ロ 電 話 加 入 権		80,300	
無 形 固 定 資 産 合 計			4,017,778
(3) 投 資			
イ 投 資 有 価 証 券		384,150	
投 資 合 計			384,150
固 定 資 産 合 計			1,384,577,211
2 流 動 資 産			
(1) 現 金 預 金			8,103,878
(2) 未 収 金			2,421,357
流 動 資 産 合 計			10,525,235
資 産 合 計			1,395,102,446
負 債 の 部			
3 固 定 負 債			
(1) 他 会 計 借 入 金		440,312,844	
固 定 負 債 合 計			440,312,844
4 流 動 負 債			

区 分	金 額		
(1) 未 払 費 用 流 動 負 債 合 計 負 債 合 計			10,700 10,700 440,323,544
資 本 の 部			
5 資 本 金			
(1) 借 入 資 本 金 イ 企 業 債 ロ 他 会 計 借 入 金 借 入 資 本 金 合 計 資 本 金 合 計	391,840,000 1,119,046,463		1,510,886,463 1,510,886,463
6 欠 損 金			
(1) 欠 損 金 イ 当 年 度 未 処 理 欠 損 金 欠 損 金 合 計 資 本 合 計 負 債 資 本 合 計	556,107,561		556,107,561 954,778,902 1,395,102,446



鳥取県告示第五百三三号の四

地方公営企業法（昭和二十七年法律第二百九十二号）

第四十条の二第一項の規定に基づき、昭和六十年度後

期における鳥取県営病院事業の業務状況を次のとおり

公表する。

昭和六十一年五月三十一日

鳥取県知事 西 尾 邑 次

目 次

1	ま え が き	46
2	事 業 の 概 要	46
3	経 理 の 状 況	46
4	結 び	46

1 まえがき

これは、鳥取県営病院事業の昭和60年度後期（昭和60年10月1日から昭和61年3月31日まで）における業務状況について公表するものであります。

2 事業の概要

病院事業については、広く県民のための病院として、その機能を十分に発揮するように努め、また、常に経営の合理化に努力し、医療の確保と向上に万全を期しております。
当期における利用状況は、第1表のとおりであります。

3 経理の状況

経営成績及び財政状態は、それぞれ第2表及び第3表のとおりであります。

4 結 び

昭和60年度後期の業務状況は以上のとおりであります。今後の運営に当たっては、なお一層経営の合理化に努め、県民の医療確保に万全を期したいと考えております。

第1表

昭和60年度後期利用実績表

(1) 入院患者利用実績

(単位：人)

病院別	月 別	60年	11 月	12 月	61年	2 月	3 月	合 計
		10 月			1 月			
中 央		12,753	12,351	13,067	12,806	12,217	13,747	76,941
厚 生		7,193	6,804	7,237	7,137	6,513	7,228	42,112

(2) 外来患者利用実績

(単位：人)

病院別	月 別	60年	11 月	12 月	61年	2 月	3 月	合 計
		10 月			1 月			
中 央		18,054	16,275	17,867	15,946	16,019	17,674	101,835
厚 生		11,397	10,244	11,814	10,201	10,099	11,105	64,860

第2表

昭和60年度鳥取県営病院事業損益計算書

(昭和60年4月1日から昭和61年3月31日まで)

(単位:円)

区 分	金 額			内 訳	
				中央病院	厚生病院
1 医 業 収 益				4,672,215,643	2,439,818,899
(1) 入 院 収 益	4,591,128,798			3,028,807,206	1,562,321,592
(2) 外 来 収 益	2,284,774,738			1,469,893,746	814,880,992
(3) その他医業収益	236,131,006	7,112,034,542		173,514,691	62,616,315
2 医 業 費 用				5,106,489,287	2,538,203,257
(1) 給 与 費	4,192,574,926			2,740,539,484	1,452,035,442
(2) 材 料 費	2,481,697,631			1,643,066,836	838,630,795
(3) 経 費	616,495,020			454,522,433	161,972,587
(4) 減 価 償 却 費	326,505,437			249,298,004	77,207,433
(5) 研 究 研 修 費	27,419,530	7,644,692,544		19,062,530	8,357,000
医 業 損 失			532,658,002	434,273,644	98,384,358
3 医 業 外 収 益				556,738,074	213,543,330
(1) 受取利息配当金	780,641			453,610	327,031
(2) 他会計補助金	167,830,000			88,852,000	78,978,000
(3) 補 助 金	3,038,000			2,366,000	672,000
(4) 負担金交付金	556,496,000			440,086,000	116,410,000
(5) 患者外給食収益	3,801,370			0	3,801,370
(6) その他医業外収益	38,335,393	770,281,404		24,980,464	13,354,929
4 医 業 外 費 用				131,417,441	40,734,614
(1) 支払利息及び企業債取扱諸費	169,398,363			130,199,074	39,199,289
(2) 患者外給食材料費	1,222,324			0	1,222,324
(3) 雑 損 失	1,531,368	172,152,055	598,129,349	1,218,367	313,001
経 常 利 益			65,471,347	△ 8,953,011	74,424,358
5 特 別 利 益				10,380,000	0
(1) その他特別利益	10,380,000	10,380,000		10,380,000	0
6 特 別 損 失				15,292,400	0
(1) その他特別損失	15,292,400	15,292,400	4,912,400	15,292,400	0
当 年 度 純 利 益			60,558,947	△ 13,865,411	74,424,358
前 年 度 繰 越 欠 損 金			5,409,032,655	4,374,248,861	1,034,783,794
当 年 度 未 処 理 欠 損 金			5,348,473,708	4,388,114,272	960,359,436

第3表

昭和60年度鳥取県宮病院事業貸借対照表

(昭和61年3月31日)

(単位：円)

区 分	金 額		内 訳	
	中央病院	厚生病院	中央病院	厚生病院
資産の部				
1 固定資産				
(1) 有形固定資産				
イ 土地	4,682,885,941	776,927,175	472,738,349	304,188,826
ロ 建物	1,867,479,239	2,815,406,702	3,831,223,184	851,662,757
ハ 構築物	251,017,302	173,893,881	1,501,464,641	366,014,598
ニ 構築物減価却累計額	77,123,421		233,867,087	17,150,215
ホ 構築物減価却累計額	2,561,022,703	1,361,957,678	67,834,878	9,288,543
ヘ 器械備品減価却累計額	1,199,065,025		1,410,075,613	1,150,947,090
ト 器械備品減価却累計額	7,146,300	3,993,060	793,569,426	405,495,599
チ 車両減価却累計額	3,153,240		4,007,300	3,139,000
リ 放射線同位元素	9,540,000		993,240	2,160,000
レ 放射性同位元素減価却累計額	6,381,150	3,158,850	0	9,540,000
ロ 建設仮勘定資産		3,148,294,958	0	6,381,150
ト その他有形固定資産		1,000,000		3,148,294,958
チ 有形固定資産合計		8,284,632,304	3,589,049,348	4,695,582,956

(2) 無形固定資産	イ 電 話 加 入 資 産	4,465,852			1,121,595	3,344,257
	ロ ガ ス 供 給 施 設 利 用 資 産	4,964,691			4,964,691	0
ハ 水 道 施 設 利 用 資 産	無形固定資産合計	12,447,662	21,878,205		12,447,662	0
	(3) 投 資				18,538,948	3,344,257
イ そ の 他 投 資	イ 投 資 の 他 投 資	1,178,150	1,178,150	8,307,688,659	120,000	1,058,150
	ロ 固 定 資 産 合 計				120,000	1,058,150
2 流 動 資 産 合 計	(1) 現 金 預 金	80,978,657	80,978,657	1,238,343,961	1,517,887	79,460,770
	(2) 未 収 蔵 品	1,068,498,712	1,068,498,712	9,546,032,620	690,667,693	377,831,019
(3) 貯 蔵 資 産 合 計	イ 貯 蔵 資 産 合 計	88,866,592	88,866,592	1,238,343,961	59,900,789	28,965,803
	ロ 貯 蔵 資 産 合 計				752,086,369	486,257,592
負債の部	イ 債 務 合 計			9,546,032,620	4,359,789,665	5,186,242,955
	ロ 債 務 合 計					
3 固 定 負 債 合 計	(1) 他 社 債 務 合 計	2,108,379,331	2,108,379,331	1,823,674,000	1,823,674,000	284,705,331
	(2) 未 払 債 務 合 計	929,172,183	929,172,183	2,108,379,331	1,823,674,000	284,705,331
4 流 動 負 債 合 計	(1) 未 払 債 務 合 計	42,699,314	42,699,314	971,871,497	372,395,495	556,776,688
	(2) そ の 他 債 務 合 計			3,080,250,828	28,370,751	14,328,563
負債の部合計					400,766,246	571,105,251
負債合計					2,224,440,246	855,810,582

区	分	金額	訳	
			中央病院	厚生病院
5 資本の部	資本			
	(1) 自己資本	5,113,098,342	3,646,386,140	1,672,302,103
	(2) 借入金	946,103,108	1,725,003,463	3,388,094,879
	借入金	946,103,108	946,103,108	0
	借入金	6,059,201,450	2,671,106,571	3,388,094,879
	借入金	6,059,201,450	6,317,492,711	5,060,396,982
	6 剰余金		11,377,889,693	
	(1) 資本剰余金	29,356,018	20,181,550	9,174,468
	口補	407,009,789	185,789,430	221,220,359
	(2) 資本剰余金	436,365,807	205,970,980	230,394,827
当年度未処理欠損	5,348,473,708	4,388,114,272	960,359,436	
欠損	5,348,473,708	4,388,114,272	960,359,436	
剰余金		△ 4,182,143,292	△ 729,964,609	
負債		△ 4,912,107,901	△ 4,330,432,373	
負債		6,465,781,792	4,330,432,373	
負債		9,546,032,620	5,186,242,955	