

鳥取県公報

毎週火曜日及び
金曜日発行
(当日が休日(当
たるときは、そ
の翌日)

目 次

◇ 告 示

鳥取県財政状況の公表

鳥取県営企業の業務状況の公表

鳥取県営病院事業の業務状況の公表

告 示

鳥取県告示第五百四十六号

地方自治法(昭和二十二年法律第六十七号)第二百

四十三条の三第一項の規定に基づき、昭和五十六年十

月一日から昭和五十七年三月三十一日までの間におけ

る鳥取県の財政状況を次のとおり公表する。

昭和五十七年五月三十一日

鳥取県知事 平 林 鴻 三

目 次

1 ま え が き 3

2 昭和57年度当初予算について 4

(1) 概 要 4

(2) 一般会計歳入予算 6

(3) 一般会計歳出予算 8

(4) 特別会計歳入歳出予算 11

3 昭和56年度財政運営の状況について 12

(1) 概 要 12

(2) 昭和56年度補正予算の概要 12

(3) 昭和56年度収入及び支出の概要 15

4 県民の県税負担状況について 20

5 県債及び一時借入金について 23

6 公有財産について 25

7 結 び 26

174

い ま え が き

県の財政状況につきましては、毎年5月と11月の2回定期的に公表しておりますが、今回は、昭和56年10月1日から昭和57年3月31日までの間の状況を公表するものであります。

この公表を通じて、県財政の実態について県民の皆様のご理解をいただきますとともに、今後の財政運営に対する一層のご協力をお願いする次第であります。

2 昭和57年度当初予算について

(1) 概 要

昭和57年度の当初予算の編成は、昭和57年3月14日に知事の選挙が行われたことにかんがみ、従来の例に習い、いわゆる骨格予算を編成いたしました。

予算編成の基本方針は、社会経済情勢、国の予算及び地方財政計画の基調、鳥取県第四次総合開発計画の推進等に考慮を払いながら、財政健全化の推進、県民生活の安定確保及び当面緊急に必要とする経費等について特段の配慮をいたしまして、県政の円滑な運営を確保することとしたところであります。

このようにして編成いたしました昭和57年度一般会計当初予算は、総額 2,338億3,500万円であり、前年度当初予算額 2,347億8,700万円に対し、0.4%の減となっております。

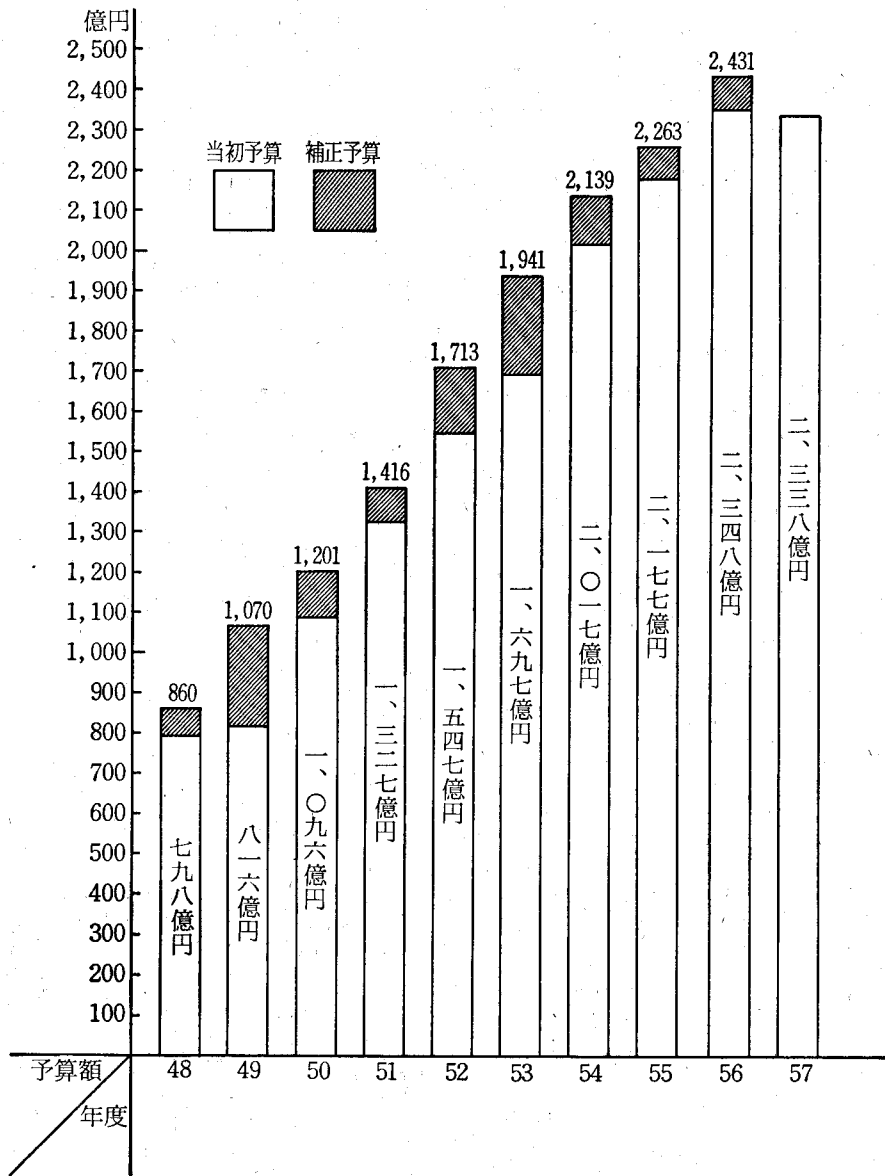
この歳出予算の内訳は、

人 件 費	680億5,215万余円
投 資 的 経 費	878億1,394万余円
維 持 補 修 費	16億2,941万余円
扶 助 費 及 び 公 債 費	280億8,593万余円
そ の 他 一 般 行 政 費	482億5,354万余円

となっております。

歳入予算のうち県税については、昭和56年度の決算見込額を基礎として、経済情勢の推移等を勘案するとともに税制改正を見込んで314億1,451万円を、地方交付税については、昭和57年度の国の予算の状況及び前年度の決定額を勘案して757億7,198万円を、その他の財源については、国の予算の状況、従来の実績等を勘案して計上いたしております。

第1図 一般会計予算規模の推移



(2) 一般会計歳入予算

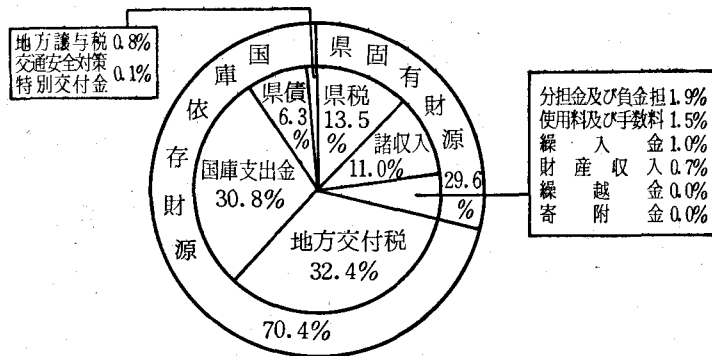
第1表

昭和57年度歳入予算額

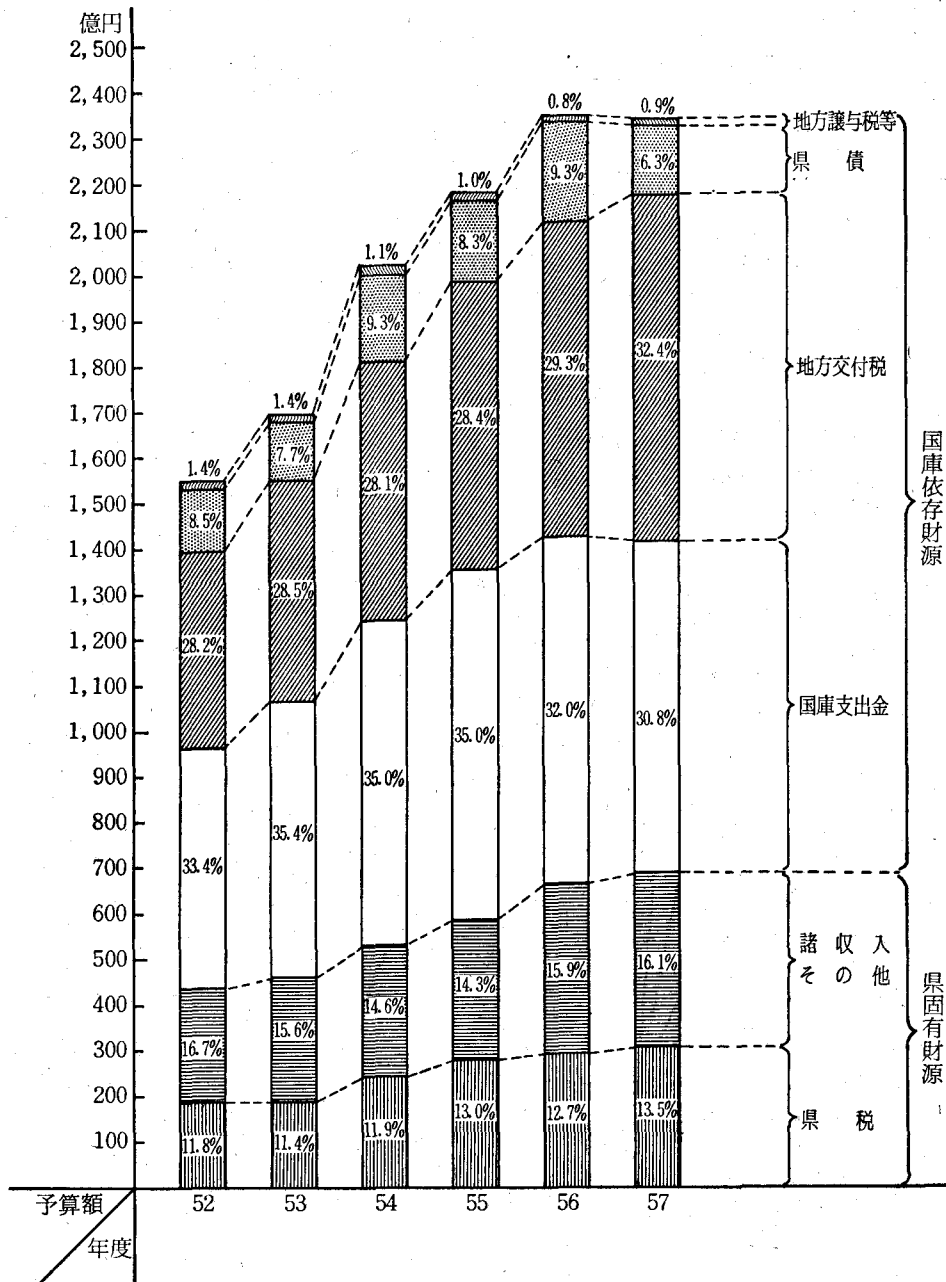
(単位 千円)

区 分	昭和57年度当初予算額		昭和56年度当初予算額		比 較	
	金 額 (A)	構成比 (%)	金 額 (B)	構成比 (%)	(A) - (B)	(A)/(B) (%)
1 県固有財源	69,137,167	29.6	67,138,547	28.6	1,998,620	103.0
県 税	31,414,517	13.5	29,921,497	12.7	1,493,020	105.0
分担金及び負担金	4,488,188	1.9	3,886,305	1.7	601,883	115.5
使用料及び手数料	3,348,494	1.5	3,160,025	1.4	188,469	106.0
財産収入	1,665,421	0.7	1,518,689	0.7	146,732	109.7
寄附金	88,544	0.0	193,905	0.1	△ 105,361	45.7
繰入金	2,385,760	1.0	4,778,656	2.0	△ 2,392,896	49.9
繰越金	100,000	0.0	100,000	0.0	0	100.0
諸収入	25,646,243	11.0	23,579,470	10.0	2,066,773	108.8
2 国庫依存財源	164,697,833	70.4	167,648,453	71.4	△ 2,950,620	98.2
国庫支出金	72,054,070	30.8	75,064,797	32.0	△ 3,010,727	96.0
地方譲与税	1,983,618	0.8	1,816,016	0.8	167,602	109.2
地方交付税	75,771,980	32.4	68,828,992	29.3	6,942,988	110.1
交通安全対策特別交付金	179,165	0.1	147,648	0.0	31,517	121.3
県 債	14,709,000	6.3	21,791,000	9.3	△ 7,082,000	67.5
合 計	233,835,000	100.0	234,787,000	100.0	△ 952,000	99.6

第2図 昭和57年度歳入予算構成図



第3図 一般会計歳入予算構成比の推移



(3) 一般会計歳出予算

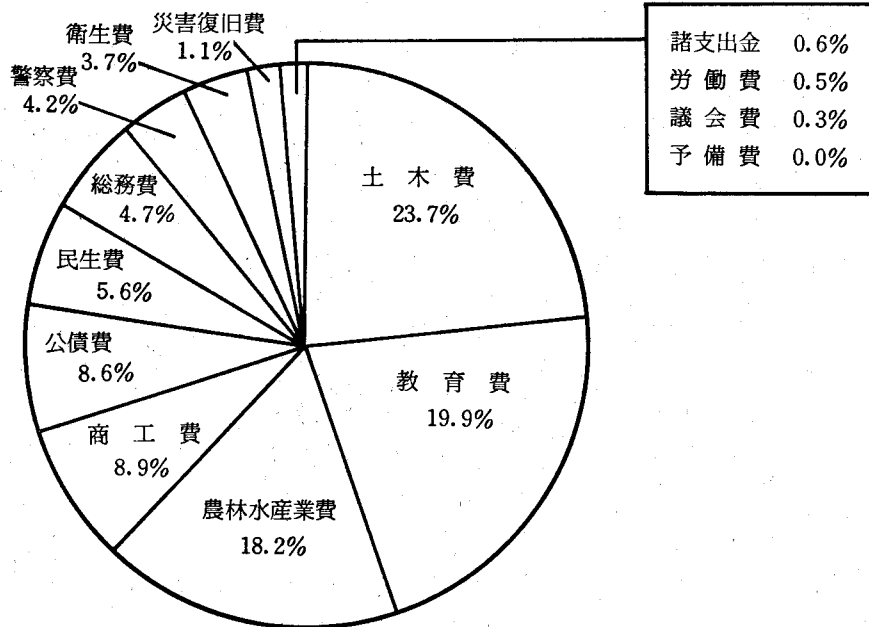
第2表

昭和57年度歳出予算額

(単位 千円)

区 分	昭和57年度当初予算額		昭和56年度当初予算額		比 較	
	金 額 (A)	構成比 (%)	金 額 (B)	構成比 (%)	(A) - (B)	(A)/(B) (%)
議 会 費	689,749	0.3	700,330	0.3	△ 10,581	98.5
総 務 費	11,020,088	4.7	12,663,233	5.4	△ 1,643,145	87.0
民 生 費	13,183,069	5.6	13,952,951	6.0	△ 769,882	94.5
衛 生 費	8,669,831	3.7	9,448,102	4.0	△ 778,271	91.8
勞 働 費	1,150,313	0.5	1,231,256	0.5	△ 80,943	93.4
農 林 水 産 業 費	42,467,817	18.2	41,581,623	17.7	886,194	102.1
商 工 費	20,785,783	8.9	18,694,053	8.0	2,091,730	111.2
土 木 費	55,457,803	23.7	54,497,791	23.2	960,012	101.8
警 察 費	9,764,458	4.2	9,381,578	4.0	382,880	104.1
教 育 費	46,633,939	19.9	50,033,658	21.3	△ 3,399,719	93.2
災 害 復 旧 費	2,496,559	1.1	3,887,047	1.7	△ 1,390,488	64.2
公 債 費	20,039,446	8.6	16,974,688	7.2	3,064,758	118.1
諸 支 出 金	1,376,145	0.6	1,640,690	0.7	△ 264,545	83.9
予 備 費	100,000	0.0	100,000	0.0	0	100.0
合 計	233,835,000	100.0	234,787,000	100.0	△ 952,000	99.6

第4図 昭和57年度歳出予算構成図



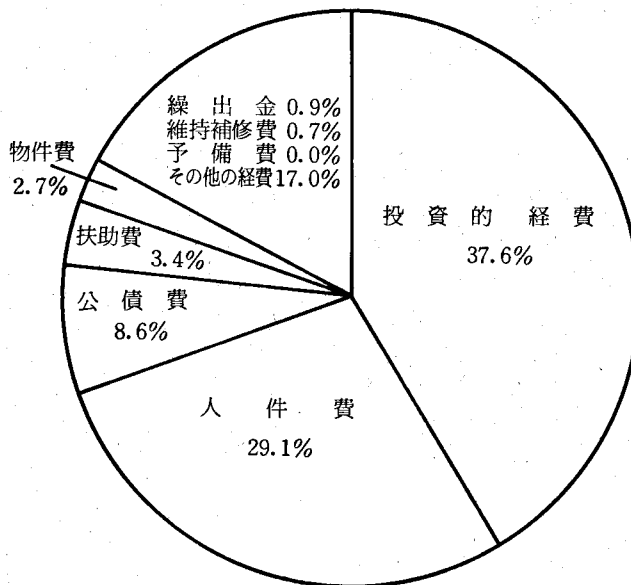
第3表

性 質 別 歳 出 予 算 額

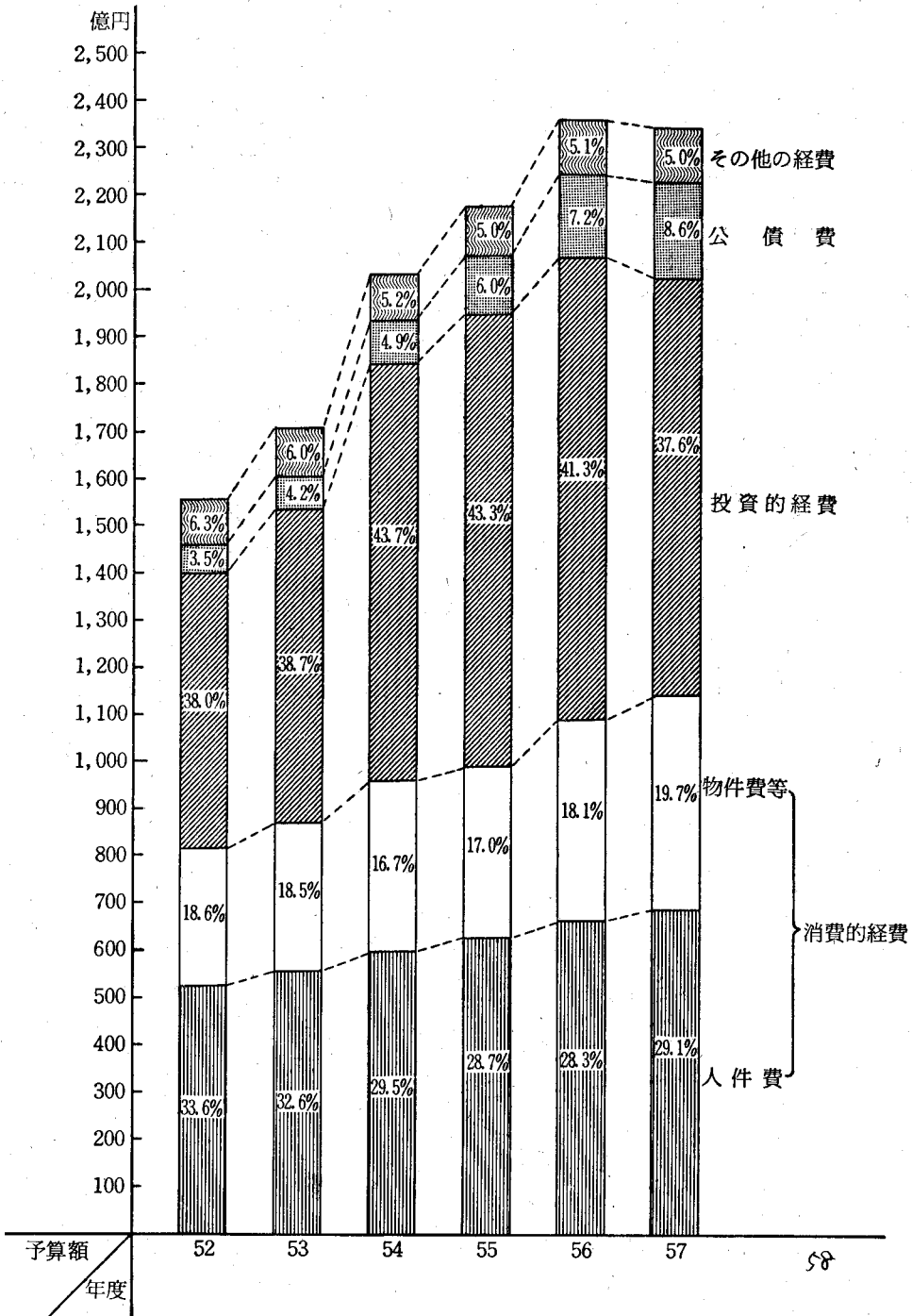
(単位 千円)

区 分	昭和57年度当初予算額		昭和56年度当初予算額		比 較	
	金 額 (A)	構成比 (%)	金 額 (B)	構成比 (%)	(A) - (B)	(A)/(B) (%)
消 費 的 経 費	114,035,971	48.8	108,816,298	46.4	5,219,673	104.8
人 件 費	68,052,153	29.1	66,409,189	28.3	1,642,964	102.5
物 件 費	6,336,491	2.7	6,163,285	2.6	173,206	102.8
その他消費的経費	39,647,327	17.0	36,243,824	15.5	3,403,503	109.4
投 資 的 経 費	87,813,948	37.6	96,877,575	41.3	△ 9,063,627	90.6
普通建設事業費	85,095,410	36.4	92,773,335	39.5	△ 7,677,925	91.7
災害復旧事業費	2,496,559	1.1	3,887,047	1.7	△ 1,390,488	64.2
失業対策事業費	221,979	0.1	217,193	0.1	4,786	102.2
公 債 費	20,029,182	8.6	16,964,424	7.2	3,064,758	118.1
そ の 他 の 経 費	11,955,899	5.0	12,128,703	5.1	△ 172,804	98.6
維持補修費	1,629,417	0.7	1,489,089	0.6	140,328	109.4
扶 助 費	8,056,754	3.4	7,951,114	3.4	105,640	101.3
繰 出 金	2,169,728	0.9	2,588,500	1.1	△ 418,772	83.8
予 備 費	100,000	0.0	100,000	0.0	0	100.0
合 計	233,835,000	100.0	234,787,000	100.0	△ 952,000	99.6

第5図 性 質 別 構 成 図



第6図 一般会計予算性質別構成比の推移



(4) 特別會計歳入歳出予算
 第4表
 昭和57年度特別會計別予算
 (単位 千円)

会 計 名	昭和57年度	昭和56年度	比 較	伸 び 率	概 要 説 明
	当初予算額 (A)	当初予算額 (B)			
鳥取県用品調達等集中管理事業特別会計	512,989	507,552	5,437	101.1	用品調達事業 225,929 自動車管理事業14,787 集中管理事業 266,912
鳥取県収入証紙特別会計	2,873,843	2,746,196	127,647	104.6	一般会計繰出金 2,807,465
鳥取県母子福祉資金貸付事業特別会計	98,089	98,089	0	100.0	貸付金95,000
鳥取県寡婦福祉資金貸付事業特別会計	66,824	61,898	4,926	108.0	貸付金65,000
鳥取県中小企業近代化資金助成事業特別会計	6,893,348	6,346,791	546,617	108.6	設備近代化資金 200,000 高度化資金 4,817,800 設備貸与事業貸付金 140,000
鳥取県農業改良資金助成事業特別会計	617,673	669,643	51,970	92.2	技術導入資金 360,000 農家生活改善資金 110,000 農業後継者育成資金 130,000
鳥取県林業改善資金助成事業特別会計	103,387	103,099	288	100.3	林業生産高度化資金85,000 林業労働安全衛生施設資金13,000 林業後継者等養成資金 2,000
鳥取県県営林事業特別会計	307,250	325,962	18,712	94.3	事業費 307,250
鳥取県県営境港水産施設事業特別会計	214,696	709,457	494,761	30.3	魚市場事業費 100,569 水産会館運営費19,792 公債費94,335
鳥取県沿岸漁業改善資金助成事業特別会計	86,922	86,528	394	100.5	貸付金 84,000
鳥取県蒜山大山有料道路事業特別会計	10,690	11,008	318	97.1	公債元利金
鳥取県県営駐車場事業特別会計	32,730	40,289	7,559	81.2	管理費11,662 公債元利金21,068
鳥取県県立学校農業実習特別会計	149,250	145,534	3,716	102.6	実習費
鳥取県県立学校水産実習船実習特別会計	309,636	288,619	21,017	107.3	実習費
中海地区新産業都市建設協議会特別会計	3,106	0	3,106	—	調査審議経費
鳥取県有料道路大山環状道路事業特別会計	0	42,700	42,700	—	
合 計	12,280,433	12,183,305	97,128	100.8	

3 昭和56年度財政運営の状況について

(1) 概 要

昭和56年度の当初予算は、前回の公表で説明しましたとおり、厳しい財政事情の下で、国と基調を同じくしながらも、なお、本県独自の特性を考慮しながら、時代の需要にこたえ、長期的な展望に立つて県勢の発展と県民福祉の充実に向上を着実に図ることを基本として編成したものであります。その後、県単独公共事業の増額、国庫補助事業の認証増等所要の補正を行いました。

また、年間の財政運営といたしましては、厳しい財政事情の下ではありましたが、国において適切な地方財政措置が講じられたほか、県といたしまして、歳入の確保に努めるとともに、歳出の節減合理化を図るなど、財政の効率的運用に努めまして、各種施策の実施に当たった次第であります。

(2) 昭和56年度補正予算の概要

前回の公表で説明いたしました一般会計9月現計予算額は、2,410億2,644万余円となつておりましたが、その後の補正は、次のとおりであります。

ア 昭和56年12月定例県議会における補正予算

職員の給与改定に要する経費、国の認証を得ました事業等について、総額20億2,788万余円を計上いたしました。その財源内訳は、地方交付税14億469万余円、国庫支出金5億6,406万余円、県債4,600万円、分担金及び負担金815万余円、諸収入485万余円、使用料及び手数料6万円となつております。

イ 昭和57年2月定例県議会における補正予算

第40回国民体育大会の準備及び開催に要する経費に充てるための国民体育大会開催基金積立金、市町村国民体育大会開催基金積立交付金等に所要の経費を計上したほか、資金需要減少に伴う商工金融対策費等について減額計上いたしました。その結果、総額5億1,906万余円の減額補正となり、その財源内訳は、地方交付税8億1,876万余円、繰入金17億7,242万余円、財産収入2,370万余円、寄附金1,201万余円、交通安全対策特別交付金289万余円、諸収入△14億1,088万余円、県債△10億8,100万円、国庫支出金△3億2,980万円、県税△2億6,889余万円、使用料及び手数料△4,485万余円、分担金及び負担金△1,393万円となつております。

ウ 昭和57年3月における補正予算(昭和57年3月31日専決)

一般職員、教育職員の退職者が増加したため退職手当の増額と地方債等が確定したことに伴う財源更正の専決処分をいたしました。その結果、総額5億9,960万余円となり、その財源内訳は、県債30億4,500万円、地方譲与税9,983万余円、地方交付税5,839万円、県税6,867万余円、繰入金△26億7,200万円となつております。

以上の結果、昭和56年度の最終予算規模は、2,431億3,481万余円となりました。

第5表
(1) 歳 入

昭和 56 年 度 予 算 の 経 緯

(単位 千円)

科 目	当 初 予 算	9月補正予算 (専決)	9月補正予算 (定例)	12月補正予算 (定例)	2月補正予算 (定例)	3月補正予算 (専決)	最終予算額
1 県 税	29,921,497				△ 268,898	68,678	29,721,277
2 地 方 譲 与 税	1,816,016					99,537	1,915,553
3 地 方 交 付 税	68,828,992			1,404,697	818,767	58,390	71,110,846
4 交 通 安 全 対 策 特 別 交 付 金	147,648				2,895		150,543
5 分 担 金 及 び 負 担 金	3,886,305		180,567	8,156	△ 13,930		4,061,098
6 使 用 料 及 び 手 数 料	3,160,025		7,407	60	△ 44,856		3,122,636
7 国 庫 支 出 金	75,064,797		1,659,700	564,062	△ 329,300		77,120,455
8 財 産 収 入 金	1,518,689	161,196	286,541		23,702		1,828,932
9 寄 附 金	193,905		12,300		12,018		218,223
10 繰 入 金	4,778,656				1,772,422	△ 2,672,000	3,879,078
11 繰 越 金	100,000		1,181,341				1,281,341
12 諸 収 入 債	23,579,470		1,133,390	4,859	△ 1,410,886		23,306,833
13 歳 入 谷 計	21,791,000		1,617,000	46,000	△ 1,081,000	3,045,000	25,418,000
補 正 後 予 算 額	234,787,000	161,196	6,078,246	2,027,834	△ 519,066	599,605	243,134,815
		234,948,196	241,026,442	243,054,276	242,535,210	243,134,815	243,134,815

(2) 歳 出

(単位 千円)

科 目	当 初 予 算	9月補正予算 (専決)	9月補正予算 (定例)	12月補正予算 (定例)	2月補正予算 (定例)	3月補正予算 (専決)	最終予算額
1 議 会 費	700,380		31,674	3,145	△ 24,349		710,800
2 総 務 費	12,663,233	161,196	164,994	173,581	1,389,261	129,092	14,681,357
3 民 生 費	13,952,951		37,363	74,202	△ 817,479		13,247,037
4 衛 生 費	9,448,102		77,768	43,513	△ 94,794		9,474,589
5 労 働 費	1,231,256		9,185	13,116	△ 41,733		1,211,824
6 農 林 水 産 業 費	41,581,623		1,844,644	158,230	△ 975,305		42,609,192
7 商 工 費	18,694,053		38,874	25,785	△ 1,921,129		16,837,583
8 土 木 費	54,497,791		2,313,178	235,981	399,196		57,446,146
9 警 察 費	9,381,578		87,960	214,025	580,858		10,264,421
10 教 育 費	50,033,658		88,916	1,008,743	1,258,723	470,513	52,860,553
11 災 害 復 旧 費	3,887,047		1,375,090	77,513	△ 123,298		5,216,352
12 公 債 費	16,974,688		8,600		51,659		17,026,347
13 諸 支 出 費	1,640,690				△ 200,676		1,448,614
14 予 備 費	100,000						100,000
歳 出 合 計	234,787,000	161,196	6,078,246	2,027,834	△ 519,066	599,605	243,134,815
補 正 後 予 算 額		234,948,196	241,026,442	243,054,276	242,535,210	243,134,815	243,134,815

(3) 昭和56年度収入及び支出の概要

昭和57年 3月31日現在における昭和56年度一般会計の収支の状況は、収入済額2,146億9,857万余円、支出済額2,196億9,854万余円で、支出が差し引き49億9,996万余円上回っておりますが、この資金は、一時借入金等で賄っております。

収入についてみますと、第6表に示すとおり予算額2,469億9,426万余円に対し、収入済額は、2,146億9,857万余円で、その収入率は86.9パーセントで、前年同期(87.5パーセント)に比較し0.6パーセント下回っております。

これを各科目別に見ますと、予算額に対し、財産収入109.7パーセント、地方譲与税、地方交付税、交通安全対策特別交付金及び繰越金が100.0パーセントの収入となっているのに対し、国庫支出金97.5パーセント、県税92.7パーセント、使用料及び手数料90.7パーセント、諸収入88.4パーセント、寄附金68.0パーセント、分担金及び負担金49.1パーセント、県債30.0パーセント、繰入金9.4パーセントといずれも予算額を下回っております。出納整理期間(昭和57年 4月、同年 5月)中に相当額が収入される見込みであります。

一方支出について見ますと、第7表に示すとおり予算額2,469億9,426万余円に対し、支出済額は、2,196億9,854万余円で、その執行率は88.9パーセントで、前年同期(88.1パーセント)に比較し、0.8パーセント上回っております。予算残額の272億9,571万余円については、昭和57年度へ繰り越す繰越明許費12億6,570万余円、事故繰越324万余円のほか、事務的経費の節減に伴うものであります。その他は出納閉鎖日(昭和57年 5月31日)までには支出を完了できるものと考えております。

次に、鳥取県用品調達等集中管理事業特別会計ほか14の特別会計の収入支出の状況は、別表第8表及び第9表に示すとおりであり、収入済額が支出済額に不足しているものがありますが、この収入の不足の原因は、事業収入等の収入時期の関係によるものであつて、昭和57年 5月31日までは、予定どおりの収入を確保できる見込みであります。

第6表

昭和56年度一般会計歳入予算執行状況調

(昭和57年3月31日)

科 目	予 算 額	収 入 済 額	予算額に対する未収入額	予算額に対する収入済額の比率		備 考
				56年度	55年度	
県 税	29,721,277,000 円	27,547,341,241 円	2,173,935,759 円	92.7%	92.9%	
地 方 譲 与 税	1,915,553,000	1,915,553,000	0	100.0	102.6	
地 方 交 付 税	71,110,846,000	71,110,846,000	0	100.0	100.0	
交通安全対策特別交付金	150,543,000	150,543,000	0	100.0	100.0	
分担金及び負担金	(120,001,800) 4,181,099,800	(112,750,134) 2,054,475,746	(7,251,666) 2,126,624,054	49.1	29.1	
使用料及び手数料	3,122,636,000	2,832,142,626	290,493,374	90.7	89.9	
国 庫 支 出 金	(2,173,588,462) 79,294,043,462	(2,015,997,962) 77,276,460,378	(157,590,500) 2,017,583,084	97.5	95.6	
財 産 収 入 金	1,828,932,000	1,895,858,718	△ 66,926,718	103.7	102.1	
寄 附 金	218,223,000	148,423,175	69,799,825	68.0	51.0	
繰 越 金	3,879,078,000	365,818,000	3,513,260,000	9.4	21.4	
繰 越 金	(810,658,463) 2,091,999,463	(810,658,463) 2,092,000,008	(0) 545	100.0	100.0	
諸 収 入 債	(3,200,000) 23,310,033,000	(3,200,000) 19,451,114,376	(0) 3,858,918,624	83.4	95.5	
計	(752,000,000) 26,170,000,000	(752,000,000) 7,838,000,000	(0) 18,312,000,000	30.0	16.5	
	(3,859,448,725) 246,994,263,725	(3,694,606,559) 214,698,576,268	(164,842,166) 32,295,687,457	86.9	87.5	

(注) () 内は、前年度繰越額であつて、内書である。

第7表

昭和56年度一般会計歳出予算執行状況調

(昭和57年3月31日)

科 目	予 算 額		支 出 額		差 引		額		56年度 支出済額の比率	55年度 %
	現年度分 円	前年度から の繰越分 円	現年度分 円	前年度から の繰越分 円	現年度分 円	前年度から の繰越分 円	現年度分 円	前年度から の繰越分 円		
議 会 費	710,800,000		691,817,133		18,982,867		18,982,867		97.3	98.3
総 務 費	14,698,561,173	228,771,000	14,927,332,173	347,800,128	1,350,761,045	0	1,350,761,045	0	91.0	72.6
民 生 費	13,247,037,000	17,717,000	13,264,754,000	12,381,016,019	866,020,981	0	866,020,981	0	93.5	92.5
衛 生 費	9,474,589,000	33,240,000	9,507,829,000	8,497,832,560	976,756,440	0	976,756,440	0	89.7	96.8
勞 働 費	1,211,824,000		1,211,824,000	1,146,096,812	65,727,188		65,727,188		94.6	94.5
農 林 水 産 業 費	42,609,992,000	1,371,924,000	43,981,916,000	38,337,318,666	4,272,673,334	82,206,350	4,354,879,684	82,206,350	90.1	85.0
商 工 木 材 費	16,837,583,000	14,812,000	16,852,395,000	13,624,511,041	3,213,071,959	581,180	3,213,653,139	581,180	80.9	95.0
土 木 費	57,446,546,000	1,963,562,725	59,410,108,725	48,718,144,736	8,728,401,264	4,163,869	8,732,565,133	4,163,869	85.3	81.9
警 察 費	10,264,607,440		10,264,607,440	9,724,065,248	540,542,192		540,542,192		94.7	93.9
教 育 費	52,860,553,000		52,860,553,000	46,650,197,498	6,210,355,502		6,210,355,502		88.3	95.6
災 害 復 旧 費	5,216,352,000	229,422,000	5,445,774,000	4,515,480,311	700,871,689	73,000	700,944,689	73,000	87.1	88.0
公 債 費	17,026,347,000		17,026,347,000	16,843,503,918	182,843,082		182,843,082		98.9	98.6
諸 支 出 金 費	1,448,614,000		1,448,614,000	1,448,337,121	276,879		276,879		100.0	100.0
予 備 費	81,409,387		81,409,387	0	81,409,387		81,409,387		—	—
計	243,134,815,000	3,859,448,725	246,994,263,725	215,926,121,191	3,772,424,326	219,698,545,517	27,208,693,809	87,024,399,27,295,718,208	88.9	88.1

第8表

昭和56年度特別会計収入状況調

(昭和57年3月31日)

会 計 名	予 算 額	収 入 済 額	予算額に対する未収入額	予算額に対する収入済額の比率		備 考
				56年度	55年度	
鳥取県用品調達等集中管理事業	483,197,000	274,360,108	208,836,892	56.8%	58.8%	
鳥 取 県 収 入 証 紙	2,746,166,000	2,740,429,511	5,766,489	99.8	100.5	
鳥取県母子福祉資金貸付事業	98,089,000	101,180,513	3,091,513	103.2	103.2	
鳥取県寡婦福祉資金貸付事業	61,888,000	87,093,829	25,195,829	140.7	140.1	
鳥取県中小企業近代化資金助成事業	(231,240,000) 4,834,307,000	(220,780,000) 4,201,483,062	(10,460,000) 632,823,938	86.9	85.3	
鳥取県農業改良資金助成事業	669,913,000	769,278,875	99,365,875	114.8	102.5	
鳥 取 県 営 林 事 業	331,201,000	295,738,961	35,462,039	89.3	101.2	
鳥取県営境港水産施設事業	(135,315,000) 844,217,000	(135,315,000) 822,503,017	(0) 21,713,983	97.4	45.6	
鳥取県有料道路大山環状道路事業	162,824,000	45,538,559	117,285,441	28.0	98.4	
鳥取県蒜山大山有料道路事業	11,008,000	11,006,728	1,272	100.0	100.0	
鳥取県県立学校農業実習	145,534,000	156,865,095	11,331,095	107.8	105.3	
鳥取県県立学校水産実習船実習	290,842,000	92,405,487	198,436,513	31.8	31.7	
鳥 取 県 営 駐 車 場 事 業	40,289,000	26,407,842	13,881,158	65.5	59.7	
鳥取県林業改善資金助成事業	103,157,000	105,173,973	2,016,973	102.0	100.2	
鳥取県沿岸漁業改善資金助成事業	86,528,000	93,779,917	7,251,917	108.4	140.6	
計	(366,555,000) 10,909,200,000	(356,095,000) 9,823,245,477	(10,460,000) 1,085,954,523	90.0	88.3	

注 () 内は、前年度繰越額であつて、内書である。

第9表

昭和56年度特別会計支出状況調

(昭和57年3月31日)

会 計 名	予 算 額		支 出 額		差 引 額		56年度55年度 に対する支出済 額の比率	
	現年度分 円	前年度から の繰越分 円	現年度分 円	前年度から の繰越分 円	現年度分 円	前年度から の繰越分 円		
鳥取県用品調達等集中管理事業	483,197,000		372,402,281		110,794,719		77.1%	
鳥取県収入証紙	2,746,196,000		2,296,327,035		449,868,965		83.6%	
鳥取県母子福祉資金貸付事業	98,089,000		95,708,872		2,380,128		97.6%	
鳥取県養蠶福祉資金貸付事業	61,898,000		60,971,291		926,709		98.5%	
鳥取県中小企業近代化資金助成事業	4,603,067,000	231,240,000	3,312,990,756	216,330,000	1,290,076,244	14,910,000	73.0%	
鳥取県農業改良資金助成事業	669,913,000		360,548,978		309,364,022		47.5%	
鳥取県県営林事業	331,201,000		316,247,364		14,953,636		95.5%	
鳥取県県営境港水産施設事業	708,902,000	135,315,000	669,688,706	135,315,000	39,213,294	0	95.4%	
鳥取県有料道路大山環状道路事業	162,824,000		161,738,680		1,085,320		99.3%	
鳥取県蒜山大山有料道路事業	11,008,000		11,006,728		1,272		100.0%	
鳥取県県立学校農業実習	145,534,000		139,908,415		5,625,585		96.1%	
鳥取県県立学校水産実習船実習	290,842,000		235,156,463		55,685,537		80.9%	
鳥取県県営駐車場事業	40,289,000		33,867,018		6,421,982		84.1%	
鳥取県林業改善資金助成事業	103,157,000		101,004,873		2,152,127		97.9%	
鳥取県沿岸漁業改善資金助成事業	86,528,000		84,993,264		1,534,736		98.2%	
計	10,542,645,000	366,555,000	10,909,200,000	8,252,560,724	351,645,000	8,604,205,724	14,910,000	78.9%
								81.9%

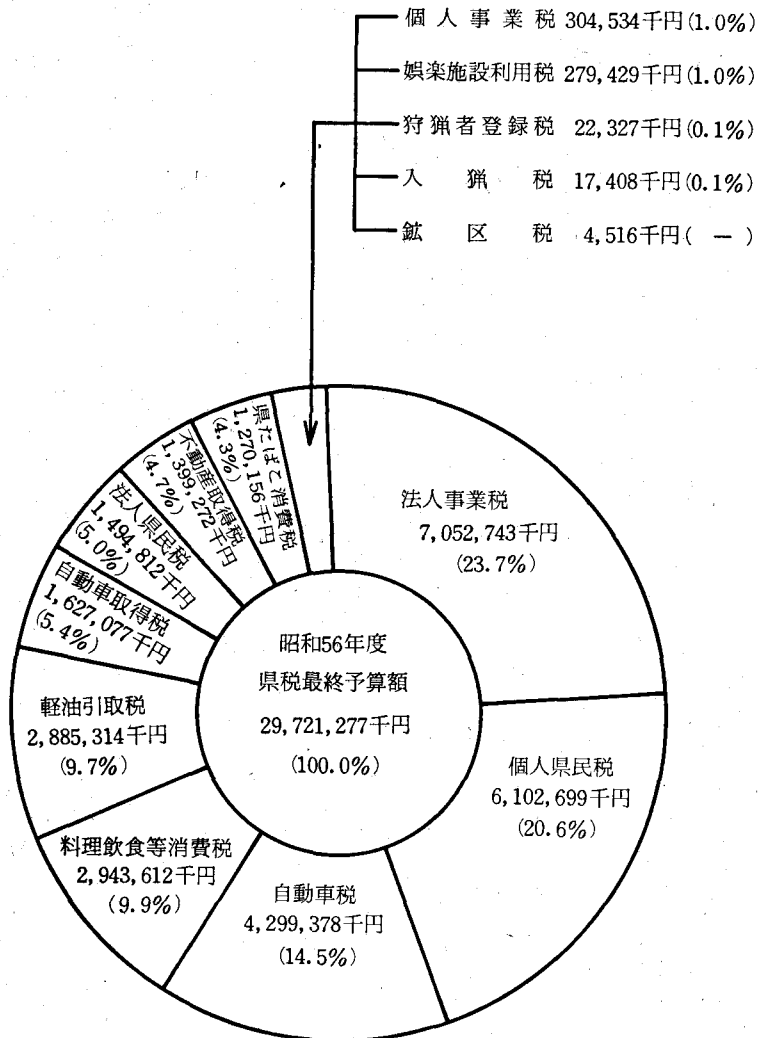
4 県民の県税負担状況について

県税の負担状況は、次のとおりであります。

第10表

県税最終予算額 (A) 千円	鳥 取 県 人 口 (B) 人	同 世 帯 数 (C) 世帯	県 税 負 担 状 況	
			人口1人当り (A) (B) 円	1世帯当り (A) (C) 円
29,721,277	604,225	168,338	49,189	176,557

注 人口及び世帯数は、昭和55年実施の国勢調査によるものである。



第11表

昭和56年度最終予算における県税負担状況

税 目	区 分	最 終 予 算 額	左の構成比	納税義務者数	納税義務者1
		(A)	(B)		(C)
		千円	%		円
普 通 税		25,191,478	84.8		
(1) 県 民 税		7,597,511	25.6		
法 人 分		1,494,812	5.0	8,992法人	166,237
個 人 分		6,102,699	20.6	234,623人	26,010
(2) 事 業 税		7,357,277	24.7		
法 人 分		7,052,743	23.7	7,415法人	951,145
個 人 分		304,534	1.0	3,018人	100,905
(3) 不 動 産 取 得 税		1,399,272	4.7	13,968人	100,176
(4) 県 だ ば こ 消 費 税		1,270,156	4.3	1公社	1,270,156,000
(5) 娯 楽 施 設 利 用 税		297,429	1.0	187施設	1,590,529
(6) 料 理 飲 食 等 消 費 税		2,943,612	9.9	6,361施設	462,759
(7) 自 動 車 税		4,299,378	14.5	156,195台	27,525
(8) 鉾 区 税		4,516	0.0	125鉾区	36,128
(9) 狩 猟 者 登 録 税		22,327	0.1	3,168人	7,047
(10) 固 定 資 産 税					
目 的 税		4,529,799	15.2		
(1) 自 動 車 取 得 税		1,627,077	5.4	38,809台	41,925
(2) 軽 油 引 取 税		2,885,314	9.7	182事業所	15,853,373
(3) 入 猟 税		17,408	0.1	3,168人	5,494
合 計		29,721,277	100.0		

第12表

昭和56年度県税調定収入状況

(昭和57年3月31日現在)

税 目	区 分	最終予算額	調 定 額	収入済額	差引未納額	収入歩合
		千円	(A) 千円	(B) 千円	(A)-(B) 千円	(B)/(A) %
普 通 税		25,191,478	25,457,088	23,668,500	1,788,588	93.0
(1) 県 民 税		7,597,511	7,704,003	6,815,382	888,621	88.5
法 人 分		1,494,812	1,505,647	1,425,387	80,260	94.7
個 人 分		6,102,699	6,198,356	5,389,995	808,361	87.0
(2) 事 業 税		7,357,277	7,416,194	7,007,796	408,398	94.5
法 人 分		7,052,743	7,108,632	6,706,259	402,373	94.3
個 人 分		304,534	307,562	301,537	6,025	98.0
(3) 不 動 産 取 得 税		1,399,272	1,432,477	1,328,767	103,710	92.8
(4) 県 た ば こ 消 費 税		1,270,156	1,271,060	1,271,060	0	100.0
(5) 娯 楽 施 設 利 用 税		297,429	301,526	300,797	729	99.8
(6) 料 理 飲 食 等 消 費 税		2,943,612	2,978,520	2,649,466	329,054	89.0
(7) 自 動 車 税		4,299,378	4,325,838	4,268,368	57,470	98.7
(8) 鉦 区 税		4,516	5,143	4,537	606	88.2
(9) 狩 獵 者 登 録 税		22,327	22,327	22,327	0	100.0
(10) 固 定 資 産 税						
目 的 税		4,529,799	4,529,874	4,127,027	402,847	91.1
(1) 自 動 車 取 得 税		1,627,077	1,627,152	1,627,135	17	99.9
(2) 軽 油 引 取 税		2,885,314	2,885,314	2,482,484	402,830	86.0
(3) 入 獵 税		17,408	17,408	17,408	0	100.0
合 計		29,721,277	29,986,962	27,795,527	2,191,435	92.7

5 県債及び一時借入金について
(1) 県債について

昭和56年度における県債の状況は、次のとおりであります。

県 債 現 在 額 調

(単位 千円)

区 分	55年度末現債額 (A)	56年度中増減額		56年度末現債額 (A)+(B)-(C)	(B) の 資 金 内 訳		
		借 入 額 (B)	償 還 額 (C)		政 府 資 金	市 中 銀 行	そ の 他
一 般 会 計 債	110,924,323	25,086,547	9,012,954	126,997,916	6,968,000	15,463,547	2,655,000
1 普 通 債	101,825,017	23,695,547	8,084,575	117,435,989	5,577,000	15,463,547	2,655,000
土 林 水 産 債	59,079,060	14,217,547	4,438,210	68,858,397	2,986,000	9,528,547	1,703,000
農 林 水 産 債	20,651,363	4,081,000	1,634,737	23,097,626	1,392,000	2,689,000	252,000
教 育 債	7,759,036	3,170,000	734,877	10,194,159	507,000	2,411,000	252,000
公 営 住 宅 債	5,906,190	793,000	355,916	6,343,274	55,000	186,000	552,000
民 生 債	1,764,007	350,000	87,707	2,026,300	322,000	28,000	
衛 生 債	2,158,060	315,000	259,054	2,214,006	315,000		
そ の 他 債	4,507,301	769,000	574,074	4,702,227		621,000	148,000
2 災 害 復 旧 債	6,449,258	1,391,000	486,807	7,353,451	1,391,000		
土 林 水 産 債	6,027,235	1,302,700	418,305	6,911,630	1,302,700		
農 林 水 産 債	422,023	88,300	68,502	441,821	88,300		
3 そ の 他 債	2,650,048		441,572	2,208,476			
財 政 対 策 債	43,248		6,972	36,276			
	2,606,800		434,600	2,172,200			

区 分	55年度未現債額 (A)	56年度中 増 減 額		56年度未現債額 (A)+(B)-(C)	(B) の 資 金 内 訳			
		借 入 額 (B)	償 還 額 (C)		政 府 資 金	市 中 銀 行	そ の 他	
特 別 会 計 債	12,429,882	2,252,180	740,025	13,942,037	154,000	54,000	2,044,180	
母子福祉資金貸付事業	208,407	25,000		233,407			25,000	
中小企業高度化資金貸付事業	10,755,184	1,625,180	633,203	11,747,161			1,625,180	
境港水産施設事業	428,217	491,000	28,975	890,242	154,000	54,000	283,000	
公有林整備事業	851,846	111,000		962,846			111,000	
大山環状有料道路事業	54,048		54,048	0				
蒜山大山有料道路事業	39,957		8,507	31,450				
万能町駐車場事業	76,992		12,754	64,238				
新町駐車場事業	15,231		2,538	12,693				
計	123,354,205	27,338,727	9,752,979	140,939,953	7,122,000	15,517,547	4,699,180	

(2) 一時借入金について

昭和56年度下期における財政調整のための一時借入金及び当座預金勘定による借越は、次のとおりであります。

ア 一時借入金

借入年月日	借 入 期 間		借入金額	借入利率	支払利子額
	返済年月日	借入日数			
56. 12. 28	57. 3. 5	68	1,000,000,000 円	7.25%	13,506,846 円
57. 1. 11	57. 2. 20	41	1,000,000,000	7.25	8,143,835
57. 1. 21	57. 3. 31	70	3,000,000,000	6.75	38,835,615
57. 1. 25	57. 3. 31	66	1,000,000,000	6.75	12,205,478
57. 1. 29	57. 3. 31	62	500,000,000	6.75	5,732,876
57. 2. 16	57. 3. 31	44	500,000,000	6.75	4,088,492
57. 3. 1	57. 3. 31	31	1,000,000,000	6.75	5,732,876
57. 3. 10	57. 3. 31	22	1,500,000,000	6.75	6,102,737
計			9,500,000,000		94,328,755

イ 当座預金勘定による借越

借越額	積数	利率	支払利子額
1,040,272,333,900円		5.50% 5.75% 6.25% 6.50% 6.75% 7.00%	180,209,328円

6 公有財産について

昭和57年3月31日における公有財産は、次のとおりであります。

土地	33,498,985.12平方メートル	建物	931,717.27平方メートル
立木	1,119,330.03平方メートル	船舶	3隻

7 結 び

以上、昭和57年度当初予算の概要と、昭和56年度下半期の財政状況について御説明いたしました。本県財政の歳入財源は多くを国に依存している反面、歳出においては、扶助費、公債費等の義務的経費が年々増加しており、財政の運営は困難さを増しつつあります。

このような財政事情のなかで、当面の社会情勢の変化に迅速に対処し、県民生活の安定を図るとともに、第4次鳥取県総合開発計画を着実に推進いたしまして県勢の発展と県民福祉の充実に努める所存でありますので、県民の皆様の一層の御協力をお願いいたします。

鳥取県告示第五百四十七号

地方公営企業法（昭和二十七年法律第二百九十二号）

第四十条の二第一項の規定に基づき、昭和五十六年度

後期における鳥取県営企業の業務状況を次のとおり公

表する。

昭和五十七年五月三十一日

鳥取県知事 平 林 鴻 三

目 次

1	ま え が き	28
2	事 業 の 概 要	28
3	経 理 の 状 況	28
4	結 び	29

1 まえがき

この業務状況報告書は、県営企業の昭和56年度後期（昭和56年10月1日から昭和57年3月31日まで）における業務状況について公表するものであります。

2 事業の概要

(1) 電気事業の概要

既設発電所の運営にあたっては、常に発電施設の維持管理に万全を期するとともに、発電所において管理するダムの機能を最大限に発揮させるなど設備の効率的運用につとめ、供給目標電力量の達成に努力いたしましたところ、今期供給電力量は、目標に対し102.6%の伸びを示しました。

また、昭和55年度に着手した佐治発電所の建設については、工事の進ちよくに鋭意努力いたしました。

発電実績は別表1のとおりであります。

(2) 工業用水道事業の概要

この事業は、日野郡日南町菅沢地区に建設された菅沢ダムに水源を求め、米子市八幡地区において取水し、米子市、境港市及び日吉津村の工業団地に工業用水を供給しているものであります。

昭和57年3月末における契約給水量は、88事業所で日量54,700立方メートルであります。

また、取水施設改良工事の進ちよくについて鋭意努力いたしました。

(3) 埋立事業の概要

境港港湾整備事業の一環として境港外港竹内地区に工業用地等約112ヘクタールを造成しようとするもので、今期も造成工事の進ちよくについて鋭意努力いたしました。

(4) 観光施設事業の概要

この事業は、県民の健康を増進するとともに、健全な余暇利用を図るため、米子市皆生に西部健康増進センターと隣接して観光施設を設置したものです。

昭和57年3月末における施設利用者数は150,199人で目標に対し99.3%となりました。

3 経理の状況

(1) 電気事業

本年度の電力料金は、5発電所を合わせて目標に対し101.3%で、10,711千余円の増収となりました。

一方経費の節減等に努めた結果105,248千余円の純利益を生じました。また、佐治発電所建設工事費235,469千余円を翌年度に繰越しました。

本年度決算は、別表2及び別表3のとおりであります。

(2) 工業用水道事業

本年度の給水料金は、281,909千余円を収入し、前年度に比べて1,283千余円の増収となりました。

なお、経営健全化計画に基づき、一般会計から補助金25,993千円、出資金18,324千円の財政援助を受けました。

本年度決算は、別表4及び別表5のとおりであります。

(3) 埋立事業

(イ) 境港外港昭和地区

埋立造成地を処分し、土地売却代151,592千余円を収入しました。

(ロ) 米子港旗ヶ崎地区

埋立造成地を処分し、土地売却代104,050千余円と、前年度埋立地を売却処分した延納代金35,347千余円を収入しました。

(ハ) 境港外港竹内地区

本年度は、主として埋立工事を行いました。183,937千余円を翌年度に繰越しました。

本年度決算は、別表6及び別表7のとおりであります。

(4) 観光施設事業

本年度の利用料金は目標に対し、99.4%で26,287千余円を収入しました。

本年度決算は、別表8及び別表9のとおりであります。

4 結 び

昭和56年度後期の事業概要は、上記のとおりであります。今後さらに県営企業の経済性を發揮するとともに、本県産業の発展と県民の福祉に寄与したいと考えておりますので、県民各位におかれましては、このうえともご協力をお願いします。

別表1

昭和56年度後期発電実績表

区 分	10 月	11 月	12 月	1 月	2 月	3 月	後期計	年度計
目標供給電力量(MWH)	8,249	7,786	8,780	8,300	8,917	12,826	54,858	112,008
実績“(MWH)	5,165	8,618	9,898	9,748	7,992	14,841	56,262	115,752
実績率(%)	62.6	110.7	112.7	117.4	89.6	115.7	102.6	103.3

別表2

昭和56年度鳥取県営電気事業損益計算書

(昭和56年4月1日から昭和57年3月31日まで)

(単位：円)

区 分	金 額		
1 営業収益			
(1) 電力料	804,396,918		
(2) 営業雑収益	584,640	804,981,558	
2 営業費用			
(1) 水力発電費	448,494,526		
(2) 送電費	2,552,183		
(3) 一般管理費	158,887,715	609,934,424	
営業利益			195,047,134
3 営業外収益			
(1) 受取利息	11,869,983		
(2) 雑収益	1,280,932	13,150,915	
4 営業外費用			
(1) 支払利息	99,153,533		
(2) 雑損失	2,082,756	101,236,289	△ 88,085,374
経常利益			106,961,760
5 特別損失			
(1) その他特別損失	1,718,112	1,718,112	1,718,112
当年度純利益			105,243,648
前年度繰越利益剰余金			9,525,152
当年度未処分利益剰余金			114,768,800

別表 3

昭和56年度鳥取県営電気事業貸借対照表

(昭和57年3月31日)

(単位:円)

区 分	金 額	
資 産 の 部		
1 固 定 資 産		
(1) 有 形 固 定 資 産		
イ 水 力 発 電 設 備	3,866,742,267	
減 価 償 却 引 当 金	1,612,887,036	
共 有 者 持 分 額	155,157,081	2,098,698,150
ロ 送 電 設 備	36,625,248	
減 価 償 却 引 当 金	24,416,226	12,209,022
ハ 業 務 設 備	7,426,881	
減 価 償 却 引 当 金	2,032,448	5,394,433
ニ 事 業 外 固 定 資 産	8,201,371	
減 価 償 却 引 当 金	2,055,620	6,145,751
ホ 建 設 仮 勘 定		1,002,430,748
ヘ 建 設 準 備 勘 定		40,167,897
有 形 固 定 資 産 合 計		3,165,046,001
(2) 無 形 固 定 資 産		
イ ダ ム 使 用 権		24,102,992
ロ 水 利 権		15,087,481
ハ 電 話 加 入 権		1,575,337
ニ 庁 舎 利 用 権		11,620,000
ホ 水 道 施 設 利 用 権		2,355
無 形 固 定 資 産 合 計		52,388,165
(3) 投 資 及 び 基 金		
イ 投 資 有 価 証 券		179,340
投 資 合 計		179,340
固 定 資 産 合 計		3,217,613,506
2 流 動 資 産		
(1) 現 金 預 金		203,249,917
(2) 未 収 金		82,599,160
(3) 貯 蔵 品		674,479
(4) 短 期 貸 付 金		214,000,000
(5) 前 払 金		67,790,000
(6) そ の 他 流 動 資 産		835,000

区 分	金 額	
流動資産合計		569,148,556
資産合計		3,786,762,062
負債の部		
3 固定負債		
(1) 引当金	197,336,320	
固定負債合計		197,336,320
4 流動負債		
(1) 未払金	672,769,999	
(2) 未払費用	27,537,519	
(3) その他流動負債	3,488,408	
流動負債合計		703,795,926
負債合計		901,132,246
資本の部		
5 資本金		
(1) 自己資本金	844,591,391	
(2) 借入資本金		
イ 企業債	1,773,930,593	1,773,930,593
資本金合計		2,618,521,984
6 剰余金		
(1) 資本剰余金		
イ 受贈財産評価額	190,532	
ロ 国庫補助金	144,806,000	
ハ その他の資本剰余金	7,342,500	
資本剰余金合計		152,339,032
(2) 利益剰余金		
イ 当年度未処分利益剰余金	114,768,800	
利益剰余金合計		114,768,800
剰余金合計		267,107,832
資本合計		2,885,629,816
負債資本合計		3,786,762,062

別表 4

昭和56年度鳥取県営工業用水道事業損益計算書

(昭和56年4月1日から昭和57年3月31日まで)

(単位：円)

区 分	金		額
1 営 業 収 益			
(1) 給 水 収 益	281,909,326		
(2) その他の営業収益	246,960	282,156,286	
2 営 業 費 用			
(1) 業 務 費	112,774,568		
(2) 総 係 費	30,689,247		
(3) 減 価 償 却 費	38,669,957	182,133,172	
営 業 利 益			100,023,114
3 営 業 外 収 益			
(1) 他 会 計 補 助 金	25,992,865		
(2) 受 取 利 息 及 び 配 当 金	2,374,200		
(3) 雑 収 益	1,834,683	30,201,748	
4 営 業 外 費 用			
(1) 支 払 利 息 及 び 企 業 債 取 扱 諸 費	50,513,133	50,513,133	△ 20,311,385
経 常 利 益			79,711,729
当 年 度 純 利 益			79,711,729
前 年 度 繰 越 欠 損 金			276,697,403
当 年 度 未 処 理 欠 損 金			196,985,674

別表5

昭和56年度鳥取県営工業用水道事業貸借対照表

(昭和57年3月31日)

(単位：円)

区 分	金 額	
資 産 の 部		
1 固 定 資 産		
(1) 有 形 固 定 資 産		
イ 土 地	59,642,431	
ロ 建 物	75,997,685	
減 価 償 却 引 当 金	15,218,571	60,779,114
ハ 構 築 物	1,806,318,793	
減 価 償 却 引 当 金	337,927,681	1,468,391,112
ニ 機 械 及 び 装 置	112,653,925	
減 価 償 却 引 当 金	52,575,877	60,078,048
ホ 車 輜 運 搬 具	1,705,000	
減 価 償 却 引 当 金	613,800	1,091,200
ヘ 工 具 器 具 及 び 備 品	2,142,400	
減 価 償 却 引 当 金	436,549	1,705,851
ト 建 設 仮 勘 定		949,840
有 形 固 定 資 産 合 計		1,652,637,596
(2) 無 形 固 定 資 産		
イ ダ ム 使 用 権	197,905,958	
ロ 水 利 権	42,723,244	
ハ 電 話 加 入 権	10,300	
無 形 固 定 資 産 合 計		240,639,502
固 定 資 産 合 計		1,893,277,098
2 流 動 資 産		
(1) 現 金 預 金		51,865,019
(2) 未 収 金		24,020,834
(3) そ の 他 流 動 資 産		1,403,000
流 動 資 産 合 計		77,288,853
資 産 合 計		1,970,565,951
負 債 の 部		
3 固 定 負 債		
(1) 他 会 計 借 入 金		63,618,927
(2) 引 当 金		20,579,983
固 定 負 債 合 計		84,198,910

区 分	金 額		
4 流 動 負 債			
(1) 未 払 金			345,055
(2) 未 払 費 用			863,305
(3) そ の 他 流 動 負 債			1,977,763
流 動 負 債 合 計			3,186,123
負 債 合 計			87,385,033
資 本 の 部			
5 資 本 金			
(1) 自 己 資 本 金			223,498,000
(2) 借 入 資 本 金			
イ 企 業 債	837,652,499		
ロ 他 会 計 借 入 金	379,834,861	1,217,487,360	
資 本 金 合 計			1,440,985,360
6 剰 余 金			
(1) 資 本 剰 余 金			
イ 国 庫 補 助 金	639,181,232		
資 本 剰 余 金 合 計		639,181,232	
(2) 欠 損 金			
イ 当 年 度 未 処 理 欠 損 金	196,985,674		
欠 損 金 合 計		196,985,674	
剰 余 金 合 計			442,195,558
資 本 合 計			1,883,180,918
負 債 資 本 合 計			1,970,565,951

別表 6

昭和56年度鳥取県営埋立事業損益計算書

(昭和56年4月1日から昭和57年3月31日まで)

(単位:円)

区 分	金 額		
1 営 業 収 益			
(1) 土地売却収益	290,990,467	290,990,467	
2 営 業 費 用			
(1) 土地売却原価	114,800,678		
(2) 一般管理費	1,813,717	116,614,395	
営 業 利 益			174,376,072
3 営 業 外 収 益			
(1) 受取利息及び配当金	262,706		
(2) 補 助 金	4,797,102		
(3) 雑 収 益	3,175,702	8,235,510	
4 営 業 外 費 用			
(1) 支払利息及び企業債取扱諸費	76,446,241	76,446,241	△ 68,210,731
経 常 利 益			106,165,341
当 年 度 純 利 益			106,165,341
前年度繰越利益剰余金			0
当年度未処分利益剰余金			106,165,341

別表7

昭和56年度鳥取県営埋立事業貸借対照表

(昭和57年3月31日)

(単位：円)

区 分	金 額		
資 産 の 部			
1 土 地 造 成			
(1) 完 成 土 地			
境港外港地区土地	775,207,412		
米子港旗ヶ崎地区土地	1,009,582,239	1,784,789,651	
(2) 未 成 土 地			
境港外港竹内地区事業費			10,831,693,865
土 地 造 成 合 計			12,616,483,516
2 流 動 資 産			
(1) 現 金 預 金			23,090,839
(2) 未 収 金			133,691,178
(3) そ の 他 流 動 資 産			262,000
流 動 資 産 合 計			157,044,017
資 産 合 計			12,773,527,533
負 債 の 部			
3 固 定 負 債			
(1) そ の 他 固 定 負 債			10,431,514
固 定 負 債 合 計			10,431,514
4 流 動 負 債			
(1) 一 時 借 入 金			344,000,000
(2) 未 払 金			800,757,795
(3) そ の 他 流 動 負 債			3,776,417
流 動 負 債 合 計			1,148,534,212
負 債 合 計			1,158,965,726
資 本 の 部			
5 資 本 金			
(1) 自 己 資 本 金			397,187,324
(2) 借 入 資 本 金			
イ 企 業 債	10,016,200,000		
ロ 他 会 計 借 入 金	660,709,711	10,676,909,711	
資 本 金 合 計			11,074,097,035
6 剩 余 金			
(1) 資 本 剩 余 金			

区 分	金 額		
イ 国庫補助金		384,999,564	
ロ 受贈財産評価額		49,299,867	
資本剰余金合計			434,299,431
(2) 利益剰余金			
イ 当年度未処分利益剰余金		106,165,341	
利益剰余金合計			106,165,341
剰余金合計			540,464,772
資 本 合 計			11,614,561,807
負債資本合計			12,773,527,533

別表 8

昭和56年度鳥取県営観光施設事業損益計算書

(昭和56年 4月 1日から昭和57年 3月31日まで)

(単位：円)

区 分	金 額	
1 営業収益		
(1) 利用収益	26,287,900	
(2) その他の営業収益	1,871,941	28,159,841
2 営業費用		
(1) 施設運営費	42,963,884	
(2) 一般管理費	337,168	
(3) 減価償却費	21,912,899	65,213,451
営業損失		37,053,610
3 営業外収益		
(1) 受取利息及び配当金	277,565	
(2) 雑収益	1,410,445	1,688,010
4 営業外費用		
(1) 支払利息及び企業債取扱諸費	67,553,774	67,553,774
経常損失		102,919,374
当年度純損失		102,919,374
前年度繰越欠損金		90,116,144
当年度未処理欠損金		193,035,518

別表9


昭和56年度鳥取県営観光施設事業貸借対照表

(昭和57年3月31日)

(単位：円)

区 分	金 額	
資 産 の 部		
1 固 定 資 産		
(1) 有 形 固 定 資 産		
イ 土 地		647,013,800
ロ 建 物	493,250,937	
減 価 償 却 引 当 金	11,620,159	481,630,778
ハ 構 築 物	299,999,020	
減 価 償 却 引 当 金	11,155,937	288,843,083
ニ 機 械 及 び 装 置	47,046,318	
減 価 償 却 引 当 金	4,773,329	42,272,989
ホ 工 具 器 具 及 び 備 品	10,723,000	
減 価 償 却 引 当 金	2,587,268	8,135,732
有 形 固 定 資 産 合 計		1,467,896,382
(2) 無 形 固 定 資 産		
イ 水 道 施 設 利 用 権		5,555,366
ロ 温 泉 施 設 利 用 権		3,905,961
ハ 電 話 加 入 権		80,300
無 形 固 定 資 産 合 計		9,541,627
(3) 投 資		
イ 投 資 有 価 証 券		384,150
投 資 合 計		384,150
固 定 資 産 合 計		1,477,822,159
2 流 動 資 産		
(1) 現 金 預 金		4,017,382
(2) 未 収 金		3,382,604
流 動 資 産 合 計		7,399,986
資 産 合 計		1,485,222,145
負 債 の 部		
3 固 定 負 債		
(1) 他 会 計 借 入 金		169,422,200
固 定 負 債 合 計		169,422,200
負 債 合 計		169,422,200
資 本 の 部		

区 分	金 額		
4 資 本 金			
(1) 借 入 資 本 金		755,000,000	
イ 企 業 債		753,835,463	1,508,835,463
ロ 他 会 計 借 入 金			1,508,835,463
資 本 金 合 計			1,508,835,463
5 欠 損 金			
(1) 欠 損 金		193,035,518	
イ 当 年 度 未 処 理 欠 損 金		193,035,518	193,035,518
欠 損 金 合 計			193,035,518
資 本 合 計			1,315,799,945
負 債 資 本 合 計			1,485,222,145



鳥取県告示第五百四十八号

地方公営企業法（昭和二十七年法律第二百九十二号）

第四十条の二第一項の規定に基づき、昭和五十六年度

後期における鳥取県営病院事業の業務状況を次のとお

り公表する。

昭和五十七年五月三十一日

鳥取県知事 平 林 鴻 三

目 次

1	ま え が き	44
2	事 業 の 概 要	44
3	経 理 の 状 況	44
4	結 び	44

1 ま え が き

この報告書は、鳥取県営病院事業の昭和56年度後期（昭和56年10月1日から昭和57年3月31日まで）における業務状況について公表するものであります。

2 事 業 の 概 要

病院事業については、広く県民のための病院として、その機能を十分に發揮するように努め、また、常に経営の合理化に努力し医療の確保と向上に万全を期しております。

当期における利用状況は、別表1のとおりであります。

3 経 理 の 状 況

経営成績及び財政状態は、それぞれ別表2、別表3のとおりであります。

4 結 び

昭和56年度後期の業務状況は上記のとおりであります。今後の運営に当っては、なお一層経営の合理化に努め、県民の医療確保に万全を期したいと考えております。

別表 1

昭和56年度後期利用実績表

(1) 入院患者利用実績

(単位：人)

病院別	月別												合 計	
	56年10月	11 月	12 月	57年 1月	2 月	3 月	合 計	56年10月	11 月	12 月	57年 1月	2 月		3 月
中	13,039	12,434	12,978	13,000	12,151	13,174	76,776	13,039	12,434	12,978	13,000	12,151	13,174	76,776
厚	6,449	6,315	6,755	6,727	6,341	6,665	39,252	6,449	6,315	6,755	6,727	6,341	6,665	39,252

(2) 外来患者利用実績

(単位：人)

病院別	月別												合 計	
	56年10月	11 月	12 月	57年 1月	2 月	3 月	合 計	56年10月	11 月	12 月	57年 1月	2 月		3 月
中	15,700	14,204	15,183	13,541	14,496	16,632	89,756	15,700	14,204	15,183	13,541	14,496	16,632	89,756
厚	8,823	8,139	9,252	8,017	8,792	9,515	52,538	8,823	8,139	9,252	8,017	8,792	9,515	52,538

別表 2

昭和56年度鳥取県営病院事業損益計算書

(昭和56年 4月 1日から昭和57年 3月31日まで)

(単位：円)

区 分	金 額			内 訳	
				中央病院	厚生病院
1 医 業 収 益				3,483,820,739	1,804,366,917
(1) 入 院 収 益	3,522,218,381			2,348,634,923	1,173,583,458
(2) 外 来 収 益	1,602,156,308			1,008,861,082	593,295,226
(3) その他医業収益	163,812,967	5,288,187,656		126,324,734	37,488,233
2 医 業 費 用				4,367,918,963	1,987,022,403
(1) 給 与 費	3,467,483,681			2,314,123,762	1,153,359,919
(2) 材 料 費	1,841,118,744			1,228,968,334	612,150,410
(3) 経 費	684,133,924			539,147,213	144,986,711
(4) 減 価 償 却 費	345,620,188			274,449,825	71,170,363
(5) 研 究 研 修 費	16,584,829	6,354,941,366		11,229,829	5,355,000
医 業 損 失			1,066,753,710	884,098,224	182,655,486
3 医 業 外 収 益				547,685,861	159,443,464
(1) 受取利息配当金	1,885,059			742,967	1,142,092
(2) 他会計補助金	157,392,000			117,552,000	39,840,000
(3) 補 助 金	6,942,000			5,850,000	1,092,000
(4) 負担金交付金	496,747,000			398,956,000	97,791,000
(5) 患者外給食収益	8,851,515			0	8,851,515
(6) その他医業外収益	35,311,751	707,129,325		24,584,894	10,726,857
4 医 業 外 費 用				241,311,850	58,296,018
(1) 支払利息及び企業債取扱諸費	290,085,249			239,134,965	50,950,284
(2) 患者外給食材料費	5,110,734			0	5,110,734
(3) 雑 損 失	4,411,885	299,607,868	407,521,457	2,176,885	2,235,000
経 常 損 失			659,232,253	577,724,213	81,508,040
5 特 別 利 益				0	42,356,669
(1) その他特別利益	42,356,669	42,356,669		0	42,356,669
6 特 別 損 失				3,465,858	72,300,000
(1) その他特別損失	75,765,858	75,765,858	33,409,189	3,465,858	72,300,000
当 年 度 純 損 失			692,641,442	581,190,071	111,451,371
前 年 度 繰 越 欠 損 金			3,426,737,870	2,788,062,482	638,675,388
当 年 度 未 処 理 欠 損 金			4,119,379,312	3,369,252,553	750,126,759

別表 3

昭和56年度鳥取県営病院事業貸借対照表

(昭和57年3月31日)

(単位:円)

区 分	金 額	内 訳	
		中 央 病 院	厚 生 病 院
資 産 の 部			
1 固 定 資 産			
(1) 有 形 固 定 資 産			
イ 土 地	570,146,483	472,738,349	97,408,134
ロ 建 物	4,700,542,967	3,804,657,876	895,885,091
ハ 建 物 減 価 却 引 当 金	1,188,109,122	922,071,253	266,037,869
ニ 構 築 物 減 価 却 引 当 金	235,717,302	218,567,087	17,150,215
ホ 器 械 備 品	37,322,564	30,558,726	6,768,838
ヘ 器 械 備 品 減 価 却 引 当 金	1,601,869,450	1,110,328,900	491,540,550
ト 車 両	943,139,804	679,381,063	263,758,741
チ 車 両 減 価 却 引 当 金	5,404,000	2,404,000	3,000,000
リ 放 射 性 同 位 元 素	1,881,950	1,881,950	0
レ 放 射 性 同 位 元 素 減 価 却 引 当 金	11,442,000	0	11,442,000
ロ その他有形固定資産	3,908,500	0	3,908,500
ハ 有形固定資産合計	11,000,000	1,000,000	0
(2) 無形固定資産	4,951,760,262	3,975,808,220	975,952,042
イ 電 話 加 入 権	4,385,552	1,121,595	3,263,957
ロ ガス供給施設利用権	8,819,627	8,819,627	0

八 水道施設利用権 無形固定資産合計	20,525,987					0
	33,731,166					3,263,957
(3) 投 資	1,500,594					1,380,594
イ その他の投資						1,380,594
ノ 投資合計	1,500,594					1,380,594
2 流 動 資 産 合 計						980,596,593
(1) 現 金 預 金		38,795,295	4,986,992,022	26,916,114	4,006,395,429	11,879,181
(2) 未 収 金		855,135,393		551,065,854		304,069,539
(3) 貯 蔵 品		73,024,147		31,044,288		41,979,859
流 動 資 産 合 計		966,954,835	4,986,992,022	609,026,256	4,006,395,429	357,928,579
負 債 の 部						1,338,525,172
3 固 定 負 債						
(1) 他 会 計 借 入 金		1,434,697,331	1,434,697,331	1,188,469,000	1,188,469,000	246,228,331
4 流 動 負 債						
(1) 一 時 借 入 金		642,000,000	1,080,667,644	542,000,000	542,000,000	100,000,000
(2) 未 払 金		407,163,146	2,515,364,975	297,585,648	2,050,147,903	109,577,498
(3) そ の 他 の 流 動 負 債		31,504,498	1,080,667,644	22,093,255	861,678,903	9,411,243
流 動 負 債 合 計			2,515,364,975		2,050,147,903	218,988,741
資 本 の 部						465,217,072
5 資 本 金						
(1) 自 己 資 本 金		3,341,528,511			2,494,249,006	847,279,505

区分	金額	内訳	
		中央病院	厚生病院
(2) 借入金	3,487,411,924	3,275,606,349	705,428,527
↳ 他会社	543,622,952	2,731,983,397	705,428,527
↳ 資本		543,622,952	0
↳ 剰余		5,769,855,855	1,552,708,032
(1) 資本剰余金	29,356,018	20,181,550	9,174,468
↳ 受贈財産評価額	206,041,789	144,489,430	61,552,359
↳ 資本剰余金	235,397,807	164,670,980	70,726,827
(2) 欠損	4,119,379,312	3,869,252,558	750,126,759
↳ 当年度未処理欠損		3,389,252,558	750,126,759
↳ 欠損	4,119,379,312	3,204,581,573	679,399,932
↳ 剰余金		2,565,273,782	873,308,100
↳ 負債		4,615,421,685	1,338,525,172
合計		△ 3,883,981,505	△ 679,399,932
合計		3,438,581,882	873,308,100
合計		5,953,946,857	

昭和四年四月十五日第三種郵便物認可

発行所 鳥取県鳥取市東町一丁目鳥取県

【定価一部一箇月千四百円(送料を含む)】