

昭和四年四月十五日第三種郵便物認可

# 鳥取県公報

毎週火曜日及び  
金曜日発行  
(当日が休日に当  
たきときは、そ  
の翌日)

## 目次

- ◇告 示 鳥取県財政状況の公表
- 鳥取県営企業の業務状況の公表
- 鳥取県営病院事業の業務状況の公表

## 告 示

鳥取県告示第八十九号

地方自治法（昭和二十二年法律第六十七号）第二百四十三条の三第一項の規定に基づき、昭和五十五年四月一日から昭和五十五年九月三十日までの間における鳥取県の財政状況を次のとおり公表する。

昭和五十五年十一月二十九日

鳥取県知事 平 林 鴻 三

目 次

1	まえがき	3
2	昭和55年度県財政について	4
(1)	概況	4
(2)	昭和55年度補正予算の状況	4
3	昭和55年度予算の収入及び支出の概況について	11
4	昭和54年度歳入歳出決算見込について	16
5	県民の県税負担状況について	28
6	県債及び一時借入金について	31
7	財産について	33
8	結 び	33

## I ま え が き

県の財政状況につきましては、毎年5月と11月の2回定期的に公表しておりますが、今回は、昭和55年4月1日から同年9月30日までの間の状況を公表するものであります。

この公表を通じて、県財政の実態について県民の皆様のご理解をいただきますとともに、今後の財政運営に対する一層のご協力を願っております。

## 2 昭和55年度の県財政について

## (1) 概 況

昭和55年度の当初予算は、前回の公表で説明しましたとおり、引き続き国、地方を通ずる極めて厳しい財政事情を背景とし、国と基調を同じくしながらも、本県の地域的特性を考慮し、長期的視野に立つて積極的に県勢の伸展と県民福祉の向上を図ることを基本として編成したものであります。

その後の補正状況といたしましては、緊急に予算措置が必要となりました衆議院議員の選挙費等について補正をいたしております。

今後の財政運営に当たりましては、引き続き厳しい財政事情が予想されますので、一層財政の健全化に留意しつつ、できる限り財源の確保に努め、県勢の伸展のための諸施策が実現できますよう努力したいと考えております。

## (2) 昭和55年度補正予算の状況

昭和55年度一般会計における当初予算の総額は2,177億500万円で、その後5月補正予算において1億6,817万余円、9月補正予算において65億974万余円を追加した結果、9月補正後の現計予算額は、2,243億8,291万余円であり、補正予算の状況は、次のとおりであります。

## ア 5月補正予算(昭和55年5月26日専決処分)

昭和55年6月22日行われた衆議院議員、参議院議員の改選に伴う選挙費、最高裁判所裁判官国民審査費等総額1億6,817万余円を計上いたしました。その財源内訳は、国庫支出金1億6,817万余円となっております。

## イ 9月補正予算(昭和55年9月30日議決)

公共事業をはじめとする国庫補助事業について、認証の見込みを得ましたもの、また、県単独で行います道路、河川等の整備促進に要する経費、都市改造促進対策費、県有林取得事業費等について総額65億974万余円を計上いたしました。

その財源内訳は、県債12億2,100万余円、財産収入19億8,502万余円、国庫支出金14億1,821万余円、繰越金10億4,250万余円、地方交付税5億743万余円、分担金及び負担金1億9,397万余円、諸収入1億3,002万余円、寄附金880万円、使用料及び手数料276万余円となっております。

第1表  
(1) 歳 入

昭和55年度一般会計歳入歳出予算補正状況調 (9月末現在)

(単位 千円)

科 目	当 初 予 算		5 月 補 正 予 算		9 月 補 正 予 算		現 計 予 算	
	予 算 額	構 成 比 %	予 算 額	構 成 比 %	予 算 額	構 成 比 %	予 算 額	構 成 比 %
1 県 税	28,368,160	13.0					28,368,160	12.6
2 地 方 議 会 交 付 税	1,899,415	0.9					1,899,415	0.8
3 地 方 交 付 税	61,834,879	28.4			507,432	7.8	62,342,311	27.8
4 交 通 安 全 対 策 特 別 交 付 金	166,613	0.1					166,613	0.1
5 分 担 金 及 び 負 担 金	3,784,154	1.7			193,973	3.0	3,978,127	1.8
6 使 用 料 及 び 手 数 料	2,894,934	1.3			2,761	0.0	2,897,695	1.3
7 国 庫 支 出 金	76,251,842	35.0	168,173	100.0	1,418,218	21.8	77,838,233	34.7
8 財 産 収 入 金	2,404,708	1.1			1,985,025	30.5	4,389,733	1.9
9 寄 附 金	106,124	0.1			8,800	0.1	114,924	0.1
10 繰 入 金	1,956,138	0.9					1,956,138	0.9
11 繰 越 金	100,000	0.1			1,042,508	16.0	1,142,508	0.5
12 諸 収 入	19,913,033	9.1			130,026	2.0	20,043,059	8.9
13 諸 債 入	18,025,000	8.3			1,221,000	18.8	19,246,000	8.6
歳 入 合 計	217,705,000	100.0	168,173	100.0	6,509,743	100.0	224,382,916	100.0

(2) 歳出

(単位 千円)

科	目	当 初 予 算		5 月 補 正 予 算		9 月 補 正 予 算		現 計 予 算	
		予 算 額	構 成 比 %	予 算 額	構 成 比 %	予 算 額	構 成 比 %	予 算 額	構 成 比 %
1	議 費	607,584	0.3					607,584	0.3
2	總 務 費	10,864,658	5.0	168,173	100.0	69,171	1.1	11,101,997	5.0
3	民 生 費	12,483,530	5.8			147,083	2.3	12,630,613	5.6
4	衛 生 費	7,883,880	3.6			89,471	1.4	7,973,351	3.6
5	勞 働 費	1,090,436	0.5			8,822	0.1	1,099,258	0.5
6	農 林 業 費	42,744,010	19.7			1,123,482	17.3	43,867,492	19.6
7	商 工 業 費	15,463,376	7.1			93,522	1.4	15,556,898	6.9
8	土 木 費	53,405,824	24.5			4,483,797	68.9	57,889,621	25.8
9	警 察 費	8,737,357	4.0			21,343	0.3	8,758,700	3.9
10	教 育 費	43,111,211	19.8			18,600	0.3	43,129,811	19.2
11	災 害 復 舊 費	6,604,586	3.0			445,852	6.8	7,050,438	3.1
12	公 債 費	13,090,283	6.0					13,090,283	5.8
13	諸 支 出 費	1,518,270	0.7			8,600	0.1	1,526,870	0.7
14	予 備 金 費	100,000	0.0					100,000	0.0
	歳 出 合 計	217,705,000	100.0	168,173	100.0	6,509,743	100.0	224,382,916	100.0

第 2 表

昭 和 55 年 度 特 別 会 計 予 算 補 正 状 况 調 査 (9 月 末 現 在)

(单 位 千 円)

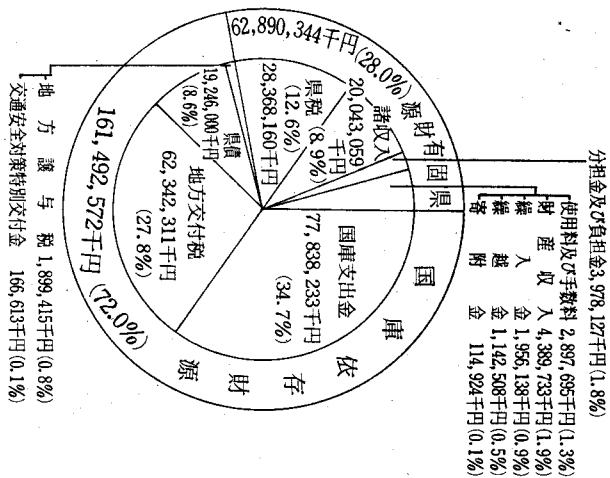
会 計 名	当 初 予 算		9 月 補 正 予 算		現 計 予 算	
	予 算 額	構 成 比 %	予 算 額	構 成 比 %	予 算 額	構 成 比 %
用品調達等集中管理事業	433,729	3.9			433,729	3.7
収 入 証	3,129,262	27.8			3,129,262	26.6
母子福祉資金貸付事業	87,812	0.8			87,812	0.8
寡婦福祉資金貸付事業	61,774	0.5			61,774	0.5
中小企業近代化資金助成事業	5,468,708	48.6			5,468,708	46.4
農業改良資金助成事業	669,865	6.0			669,865	5.7
畜産経営特別資金助成事業	2,952	0.0			2,952	0.0
林業改善資金助成事業	102,827	0.9			102,827	0.9
県 営 林 事 業	320,297	2.8	517,685	98.8	837,982	7.1
県 営 境 港 水 産 施 設 事 業	391,591	3.5	6,290	1.2	397,881	3.4
有料道路大山環状道路事業	47,250	0.4			47,250	0.4
沿岸漁業改善資金助成事業	86,528	0.8			86,528	0.7
藤山大山有料道路事業	11,428	0.1			11,428	0.1
県 営 大 山 有 料 道 路 事 業	40,443	0.4			40,443	0.3
県 立 学 校 農 業 実 習 事 業	136,717	1.2			136,717	1.2
県 立 学 校 水 産 実 習 船 隻 実 習	261,008	2.3			261,008	2.2
中海地区新産都建設協議会	2,860	0.0			2,860	0.0
計	11,255,051	100.0	523,975	100.0	11,779,026	100.0

第3表

入 入

昭和55年度一般会計歳入歳出予算現計 (9月末現在)

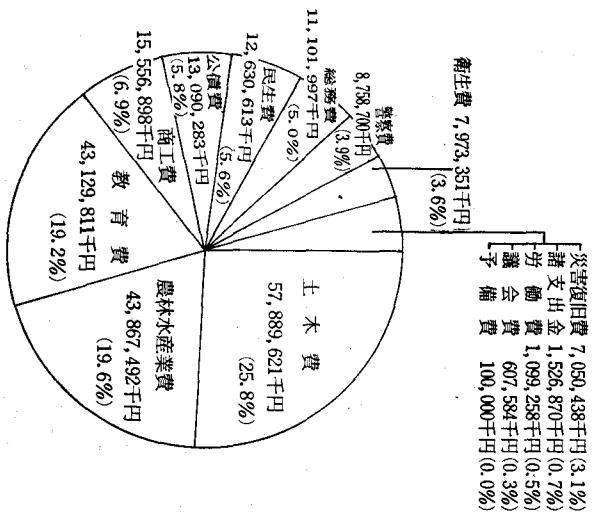
科 目	昭和55年度		昭和54年度		差 引	
	金額(A)	構成比%	金額(B)	構成比%	(A)	(B)
1 国 庫 有 財 源	62,890,344	28.0	54,071,847	26.7	8,818,497	
分担金及び負担金	28,368,160	12.6	23,940,384	11.8	4,427,776	
使用材料及び手数料	3,978,127	1.8	3,931,884	1.9	46,243	
財 産 収 入	2,897,695	1.3	2,504,974	1.2	392,721	
附 属 収 入	4,389,733	1.9	2,307,590	1.2	2,082,143	
寄 附 金	114,924	0.1	96,985	0.0	17,939	
繰 上 金	1,956,138	0.9	1,378,499	0.7	577,639	
繰 上 収 入	1,142,508	0.5	539,015	0.3	603,493	
諸 収 入	20,043,059	8.9	19,372,516	9.6	670,543	
2 国 庫 依 存 財 源	161,492,572	72.0	148,473,566	73.3	13,019,006	
国 庫 支 出 金	77,838,233	34.7	70,843,467	35.0	6,994,766	
地 方 譲 与 税	1,899,415	0.8	1,908,911	0.9	9,496	
地 方 交 付 金	62,342,311	27.8	56,551,446	27.9	5,790,865	
交通安全対策特別交付金	166,613	0.1	248,242	0.1	81,629	
債 権	19,246,000	8.6	18,921,500	9.4	324,500	
合 計	224,382,916	100.0	202,545,413	100.0	21,837,503	





(2) 歳出

科 目	昭和55年度		昭和54年度		差 引 (A) - (B) 千円
	金額(A) 千円	構成比 %	金額(B) 千円	構成比 %	
議 費	607,584	0.3	556,832	0.3	50,752
總 費	11,101,997	5.0	9,355,673	4.6	1,746,324
民 費	12,630,613	5.6	12,275,027	6.1	355,586
衛 費	7,973,351	3.6	8,113,798	4.0	140,447
勞 費	1,099,258	0.5	1,320,017	0.6	220,759
農 費	43,867,492	19.6	40,159,575	19.8	3,707,917
商 費	15,556,898	6.9	15,712,527	7.8	155,629
土 費	57,889,621	25.8	51,352,860	25.4	6,536,761
木 費	8,758,700	3.9	8,223,417	4.1	535,283
業 費	43,129,811	19.2	43,598,890	21.5	469,079
水 費	7,050,438	3.1	617,691	0.3	6,432,747
生 費	13,090,283	5.8	9,825,823	4.9	3,264,460
産 費	1,526,870	0.7	1,333,283	0.6	193,587
業 費	100,000	0.0	100,000	0.0	0
出 費	224,382,916	100.0	202,545,413	100.0	21,837,503



第4表

昭和55年度現計予算款別財源内訳表 (9月末現在)

科目	算額	財源				内訳		一般財源	財源比	特定財源との割合	
		国庫支出金	使用料手数料	寄附金分担金負担金	起債	その他	一般財源			特定財源	
議 会 費	607,584	1,079,418	34,357			24	607,560	0.6%	0.0%	100.0%	
民 生 費	11,101,997	4,747,733	411,836	54,648	69,000	1,465,990	8,459,232	8.3%	23.9%	76.1%	
衛 生 費	12,630,613	1,809,822	247,017	5,193	27,000	1,181,874	6,234,522	6.1%	50.6%	49.4%	
勞 働 費	7,973,351	299,775	60			2,267,552	3,616,767	3.6%	54.6%	45.4%	
農 林 水 産 業 費	1,099,258	22,724,130	20,914	2,232,548	4,563,000	130,770	668,653	0.7%	39.2%	60.8%	
商 工 費	43,867,492	467,132	61,877	17,522	406,000	12,253,166	12,894,726	12.7%	70.6%	29.4%	
土 木 費	15,556,898	21,969,496	310,837	1,743,305	406,000	5,047,881	2,351,201	2.3%	84.9%	15.1%	
警 察 費	57,889,621	198,488	332,628		11,878,000	24,952	16,940,102	16.7%	70.7%	29.3%	
教 育 費	8,758,700	13,741,029	1,088,436	39,835	132,000	24,952	8,070,632	8.0%	7.9%	92.1%	
災 害 復 旧 費	43,129,811	5,065,904	327,700		410,000	378,341	27,472,170	27.1%	36.3%	63.7%	
公 債 費	7,050,438	227,800			1,761,000		228,534	0.2%	96.8%	3.2%	
支 出 金 費	13,090,283						13,317	12.3%	4.3%	95.7%	
予 備 費	1,526,870						194,512	1.3%	12.7%	87.3%	
計	224,382,916	72,330,727	2,835,662	4,093,051	19,246,000	24,390,553	101,486,923	100.0%	54.8%	45.2%	
一般財源		同 左		財 源		内 訳		一 般		特 定	
具	税	28,368,160千円	地方譲与税	1,899,415千円	地方交付税	62,342,311千円					
交通安全対策特別交付金	166,613千円	開發指定事業国庫補助金	5,327,506千円	繰越金	1,142,508千円						
施越事業国庫補助金	180,000千円	財政調整基金繰入金	500,000千円	一般財源の税外収入	1,560,410千円						
				計	101,486,923千円						

## 3 昭和55年度予算の収入及び支出の概況について

(1) 昭和55年9月末日現在における一般会計の収入状況は、予算額2,307億8,229万余円(繰越事業費を含む)に対し、収入済額981億3,629万余円で、その収入比率は、42.5%となり、前年同期45.5%に比し3.0%下回っております(第5表参照)  
主なものについてみますと

ア 県税は、予算額283億6,816万円に対し49.1%収入済で、前年同期に比し4.1%下回っております。

イ 国庫支出金は、予算額811億9,315万余円に対し31.9%収入済で、前年同期に比し8%下回っております。

ウ 財産収入は、予算額43億8,973万余円に対し80.9%収入済で、前年同期に比し14.1%上回っております。

(2) 昭和55年9月末日現在における一般会計の支出状況は、予算額2,307億8,229万余円(繰越事業費を含む)に対し、920億4,458万余円で、その執行率は、39.9%となり、前年同期に比し2.7%下回っております。(第6表参照)

## (3) 特別会計

用品調達等集中管理事業特別会計ほか16会計の収入及び支出の状況は、第7表及び第8表のとおりで、用品調達等集中管理事業特別会計ほか4会計は、収入額に対し支出超過となつておりますが、これは、事業収入の収入の時期の関係によるもので、年度末までには収支の均衡がとれるものと考えております。

第5表

昭 和 55 年 度 一 般 会 計 収 入 状 况 調 査 (9月末日現在)

(単位 千円)

科 目	予 算 額	繰越事業費 財源充当額	計	収 入 済 額	予 算 残 額	予算に対する収入済額の対比	
						55 年 度	54 年 度
1 県 税	28,368,160		28,368,160	13,919,438	14,448,722	49.1%	53.2%
2 地 方 議 与 税	1,899,415		1,899,415	323,357	11,576,058	17.0%	16.8%
3 地 方 交 付 税	62,342,311		62,342,311	46,462,707	15,879,604	74.5%	74.9%
4 交通安全対策特別交付金	166,613		166,613	0	166,613	—	—
5 分担金及び負担金	3,978,127	233,021	4,211,148	(146,834) 185,528	(86,137) 4,025,620	4.4%	0.8%
6 使用料及び手数料	2,897,695		2,897,695	1,135,378	1,762,317	39.2%	40.1%
7 国 庫 支 出 金	77,838,233	3,354,926	81,193,159	(1,115,339) 25,880,773	(2,239,587) 55,312,386	31.9%	39.9%
8 財 産 収 入 金	4,389,733		4,389,733	3,551,305	838,428	80.9%	66.8%
9 寄 附 金	114,924		114,924	27,219	87,705	23.7%	13.7%
10 繰 入 金	1,956,138		1,956,138	58,036	1,898,102	3.0%	3.3%
11 繰 越 金	1,142,508	1,021,307	2,163,815	(1,021,307) 2,163,815	(0)	100.0%	178.2%
12 諸 収 入	20,043,059	1,222	20,044,281	(0) 3,537,040	(1,222) 16,507,241	17.6%	16.5%
13 県 債	19,246,000	1,783,900	21,034,900	(0) 891,700	(1,783,900) 20,143,200	4.2%	9.3%
計	224,382,916	6,399,376	230,782,292	(2,283,480) 98,136,296	(4,115,896) 132,645,996	42.5%	45.5%

(注) ( ) 内は前年度繰越事業費財源充当額で内書である。

第 6 表

昭 和 55 年 度 一 般 会 計 支 出 状 況 調 ( 9 月 末 日 現 在 )

( 単 位 千 円 )

科 目	予 算 額	前年度繰越事業費繰越額	計	支 出 済 額	予 算 残 額	予算に対する支出済額の対比		備 考
						55 年 度 %	54 年 度 %	
1 議 会 費	607,584		607,584	271,745	335,839	44.7%	42.4%	
2 総 務 費	11,101,997	79,195	11,181,192	(78,888) 5,703,460	(307) 5,477,732	51.0	45.8	
3 民 生 費	12,630,613	488,908	13,119,521	(270,562) 5,021,386	(218,346) 8,098,135	38.3	35.0	
4 衛 生 費	7,973,351		7,973,351	3,661,119	4,312,232	45.9	55.4	
5 労 働 費	1,099,258		1,099,258	513,921	585,337	46.8	44.6	
6 農 林 水 産 業 費	43,867,492	2,075,602	45,943,154	(1,198,670) 14,029,298	(876,992) 31,913,856	30.5	38.8	
7 商 工 費	15,556,898		15,556,898	9,496,714	6,060,184	61.0	63.4	
8 土 木 費	57,889,621	3,050,477	60,940,098	(1,018,986) 18,245,687	(2,031,491) 42,694,411	29.9	34.9	
9 警 察 費	8,758,700	13,588	8,772,288	(36) 4,058,654	(13,552) 4,713,643	46.3	43.6	
10 教 育 費	43,133,391	112,020	43,245,411	(80,887) 22,052,767	(31,133) 21,192,644	51.0	50.7	
11 災 害 復 旧 費	7,050,438	579,526	7,629,964	(282,793) 2,463,232	(296,733) 5,166,732	32.3	43.0	
12 公 債 費	13,090,283		13,090,283	6,106,043	6,984,240	46.6	47.0	
13 諸 支 出 金 費	1,526,870		1,526,870	420,554	1,106,316	27.5	32.9	
14 予 備 費	96,420		96,420	0	96,420	—	—	
計	224,382,916	6,399,376	230,782,292	(2,930,822) 92,044,580	(3,468,554) 138,737,712	39.9	42.6	

( 注 ) ( ) 内は前年度繰越事業費繰越額で内書である。

第7表

昭和55年度特別会計収入状況調 (9月末日現在)

(単位 千円)

会 計 名	予 算 額	繰越事業費 財源充当額	計	収 入 済 額	予 算 残 額	予算に対する収入済額の対比	
						55年度 %	54年度 %
用品調達等集中管理事業	433,729		433,729	66,478	367,251	15.3%	15.4%
収 入 証 紙	3,129,262		3,129,262	1,382,786	1,746,476	44.2%	52.8%
母子福祉資金貸付事業	87,812		87,812	45,530	42,282	51.8%	63.3%
寡婦福祉資金貸付事業	61,774		61,774	42,633	19,141	69.0%	57.7%
中小企業近代化資金助成事業	5,468,708	1,361,420	6,830,128	(909,650) 1,401,198	(451,770) 5,428,930	20.5%	17.2%
農業改良資金助成事業	669,865		669,865	279,466	390,399	41.7%	23.6%
県 営 林 事 業	837,982		837,982	30,168	807,814	3.6%	3.8%
県 営 境 港 水 産 施 設 事 業	397,881		397,881	107,975	289,906	27.1%	76.2%
有料道路大山環状道路事業	47,250		47,250	27,416	19,834	58.0%	56.5%
赤山大山有料道路事業	11,428		11,428	4,990	6,438	43.7%	44.3%
県立学校農業実習	136,717		136,717	61,535	75,182	45.0%	41.3%
県立学校水産実習船実習	261,008		261,008	32,589	228,419	12.5%	14.1%
中海地区新産業都市建設協議会	2,860		2,860	0	2,860	—	—
県 営 駐 車 場 事 業	40,443		40,443	11,249	29,194	27.8%	18.4%
畜産経営特別資金助成事業	2,952		2,952	2,952	0	100.0%	48.0%
林業改善資金助成事業	102,827		102,827	69,043	33,784	67.1%	72.2%
沿岸漁業改善資金助成事業	86,528		86,528	66,826	19,702	77.2%	—
計	11,779,026	1,361,420	13,140,446	(909,650) 3,632,834	(451,770) 9,507,612	27.6%	28.4%

(注) ( ) 内は繰越事業費財源充当額で内書である。

第8表

昭和55年度特別会計支出状況調 (9月末日現在)

(単位 千円)

會計名	予算額	前年度繰越事業費繰越額	計	支出済額	予算残額	予算に対する支出済額の対比		備考
						55年度 %	54年度 %	
用品調達等集中管理事業	433,729		433,729	113,014	320,715	26.1%	25.8%	
収入証紙	3,129,262		3,129,262	1,061,625	2,067,637	33.9%	40.5%	
母子福祉資金貸付事業	87,812		87,812	44,739	43,073	50.9%	39.6%	
寡婦福祉資金貸付事業	61,774		61,774	24,311	37,463	39.4%	53.0%	
中小企業近代化資金助成事業	5,468,708	1,361,420	6,830,128	(636,950) 1,008,758	(724,470) 5,821,370	14.8%	13.2%	
農業改良資金助成事業	669,865		669,865	56,462	613,403	8.4%	7.1%	
県営造林事業	837,982		837,982	127,669	710,313	15.2%	40.2%	
県営境港水産施設事業	397,881		397,881	73,403	324,478	18.4%	38.4%	
有料道路大山環状道路事業	47,250		47,250	14,268	32,982	30.2%	31.1%	
蒜山大山有料道路事業	11,428		11,428	4,990	6,438	43.7%	44.3%	
県立学校農業実習	136,717		136,717	51,310	85,407	37.5%	36.3%	
県立学校水産実習船実習	261,008		261,008	90,924	170,084	34.8%	33.1%	
中海地区新産業都市建設協議会	2,860		2,860	54	2,806	1.9%	—	
県営駐車場事業	40,443		40,443	23,017	17,426	56.9%	61.3%	
畜産経営特別資金助成事業	2,952		2,952	0	2,952	—	—	
林業改善資金助成事業	102,827		102,827	47,335	55,492	46.0%	45.2%	
沿岸漁業改善資金助成事業	86,528		86,528	14,335	72,193	16.6%	—	
計	11,779,026	1,361,420	13,140,446	(636,950) 2,756,214	(724,470) 10,384,232	21.0%	23.0%	

(注) ( ) 内は前年度繰越事業費繰越額で内書である。

## 4 昭和54年度歳入歳出決算見込について

昭和54年度一般会計及び特別会計についてその概要を報告します。

## (1) 一般会計について

昭和54年度は、国と基調を同じくしながらも、なお、本県独自の特性を考慮し、限られた財源を効率的かつ重点的に配分することにより、長期的な視野に立つて積極的に県政の伸展と県民福祉の向上を図ることを基本として

- (1) 元氣な県民
- (2) 福祉の社会
- (3) 住みよい郷土
- (4) 栄える産業
- (5) すむれた人材

づくりを重点とした諸施策を実施いたしました。なかでも社会経済情勢にかんがみ景気の着実な回復に資するため、公共事業を積極的に推進いたしますとともに、中小企業の経営安定のため融資制度の強化を図りました。

決算の状況は、第9表から第13表のとおりであり、一般会計における実質収支は11億4,259万余円の黒字となっております。

これは、歳入面において、公共事業等の増加に伴う地方財源の不足対策として地方債の特例措置が講ぜられたことによるもののほか、地方交付税及び県税収入が増収があつたこと、一方歳出面において、経費の節減合理化及び効率的の使用に意を用いたこと等によるものと考えます。

なお、県債の償還財源を確保するために減債基金に10億円を積み立てるとともに、今後の財政運営の健全化に資するため財政調整基金、県立公共施設等建設基金等の積立金に34億2千万円を積み立てました。

今後の財政運営に当たりましては、最近の経済環境のもとでは、地方税、地方交付税等の一般財源の伸びに多くを期待できない反面、扶助費、公債費等義務的経費の大幅な増加、生活環境の保全整備、社会福祉施策の充実等により財政需要の増大に迫られる等厳しい財政事情が予想されますので、財政体質の改善を図り一層の健全化に留意しつつ、県政の伸展と県民福祉の向上を図るよう努力いたしたいと考えております。

## (2) 特別会計について

昭和54年度の特別会計は、16会計あり、決算状況は第10表のとおりです。



第9表 歳 入

昭和54年度一般会計歳入歳出決算額調

(単位 千円)

科 目	予 算 額 (A)	決 算 額 (B)	予 算 に 対 し て		予 算 額 に 対 する 決 算 額 の 比 率 (B)/(A) %	備 考
			増	減		
1 県 税	25,454,942	25,465,165	10,223		100.0	
2 地 方 譲 与 税	2,007,408	2,007,408			100.0	
3 地 方 交 付 税	59,018,927	59,018,927			100.0	
4 交 通 安 全 対 策 特 別 交 付 金	241,769	241,769			100.0	
5 分 担 金 及 び 負 担 金	3,988,311	3,775,703		212,608	94.7	
6 使 用 料 及 び 手 数 料	2,427,259	2,480,390	53,121		102.2	
7 国 庫 支 出 金	76,710,932	73,172,170		3,538,762	95.4	
8 財 産 収 入 金	2,162,611	2,408,920	246,309		111.4	
9 寄 附 入 金	111,840	118,129	6,289		105.6	
10 繰 入 金	282,836	262,835		20,001	92.9	
11 繰 越 収 入 金	1,270,093	1,270,093			100.0	
12 諸 収 入 金	16,538,264	16,711,737	173,473		101.1	
13 具 入 債	25,562,195	23,547,296		2,014,899	92.1	
計	215,772,387	210,480,532	494,415	5,786,270	97.5	

歳出		(単位 千円)						
科 目	予 算 額 (A)	決 算 額 (B)	型 年 度 繰 越			不 用 額	予算額に対する 決算額の比率 (B)/(A)	備 考
			通次繰越	明許繰越	事故繰越			
1 議 会 費	561,702	550,340				11,362	98.0%	
2 総 務 費	13,925,254	13,772,825		79,195		73,234	98.9	
3 民 生 費	12,207,688	11,525,582		478,456	10,452	193,198	94.4	
4 衛 生 費	8,048,196	8,036,062				48,134	99.8	
5 勞 働 費	1,865,125	1,347,784				17,341	98.7	
6 農 林 水 産 業 費	41,833,632	39,652,802	54,385	1,747,657	273,620	105,168	94.8	
7 商 工 費	12,973,381	12,814,630				131,751	99.0	
8 土 木 費	55,824,043	52,683,657		2,641,668	408,809	89,909	94.4	
9 警 察 費	8,180,057	8,124,837		13,588		41,632	99.3	
10 教 育 費	43,942,230	43,528,282		112,020		301,928	99.1	
11 災 害 復 旧 費	5,518,261	4,931,923		496,713	82,814	6,811	89.4	
12 公 債 出 費	9,963,826	9,933,536				30,290	99.7	
13 諸 支 出 金 費	1,387,458	1,387,457				1	100.0	
14 予 備 金 費	5,534	0				5,534	—	
計	215,772,387	208,316,717	54,385	5,569,297	775,695	1,056,293	96.5	

第10表

昭和54年度特別会計歳入歳出決算

(単位 千円)

会 計 名	歳 入			歳 出				
	予算額(A)	決算額(B)	差 引 (A)-(B)	予算額(C)	決算額(D)	型 年 度 繰 越 額 通次繰越 明許繰越 事故繰越		
			予算に対する 決算の比 率(B)/(A) %			不 用 額 率(D)/(C)		
1 用品調達等集中管理事業	397,012	390,315	6,697	397,012	377,354	19,658	95.0	
2 収 入 証 紙	2,787,625	2,768,588	19,037	2,787,625	2,725,801	61,824	97.0	
3 母子福祉資金貸付事業	82,593	92,228	9,635	82,593	77,818	4,775	94.2	
4 寡婦福祉資金貸付事業	56,479	75,984	19,505	56,479	52,901	3,578	93.7	
5 中小企業近代化資金助成事業	5,187,232	4,278,959	908,273	5,187,232	3,573,778	1,361,420	68.9	
6 農業改良資金助成事業	669,865	707,360	37,495	669,815	502,547	167,318	75.0	
7 畜産経営特別資金助成事業	8,472	8,515	43	8,472	5,564	2,908	65.7	
8 林業改善資金助成事業	103,381	102,798	583	103,381	102,554	827	99.2	
9 県 営 林 事 業	298,812	307,267	8,455	298,812	295,705	3,107	99.0	
10 県管境港水産施設事業	140,728	174,554	33,826	130,728	135,202	5,526	96.1	
11 有料道路大山環状道路事業	54,648	50,201	4,447	54,648	48,957	5,691	89.6	
12 沿岸漁業改善資金助成事業	62,120	62,090	30	62,120	55,800	6,320	89.8	
13 蒜山大山有料道路事業	11,848	11,846	2	11,848	11,846	2	100.0	
14 県 営 駐 車 場 事 業	62,376	62,009	367	62,376	62,009	367	99.4	
15 県立学校農業実習	124,053	135,501	11,448	124,053	119,172	4,881	96.1	
16 県立学校水産実習船実習	238,454	228,087	10,367	238,454	228,087	10,367	95.7	
計	10,285,698	9,456,302	829,396	10,285,698	8,375,095	1,361,420	549,139	81.4

繰越等に関する調

(単位 千円)

不用額 (C)	繰越額 (A)-(B)-(C) (D)	(D) の 財 源 内 訳								(D)-(E)	
		既収入特定財源				一 般 財 源	左のうち未収入特定財源				
		国庫 支出金	分担金 負担金 寄附金	地方債	その 他の 特定 財 源		国庫 支出金	地方債	その 他の 特定 財 源		計(E)
	54,385					12,385		42,000		42,000	12,385

(単位 千円)

不用額 (C)	繰越額 (A)-(B)-(C) (D)	(D) の 財 源 内 訳								(D)-(E)	
		既収入特定財源				一 般 財 源	左のうち未収入特定財源				
		国庫 支出金	分担金 負担金 寄附金	地方債	その 他の 特定 財 源		国庫 支出金	地方債	その 他の 特定 財 源		計(E)
	79,195					61,195		18,000		18,000	61,195
923	100,010					20,684	24,326	55,000		79,326	20,684
377	352,364					22,584	95,780	234,000		329,780	22,584
	26,082					26,082					26,082
30,949	70,463					331	70,132			70,132	331
	44,262					136	44,126			44,126	136
	184,563					54,096	130,467			130,467	54,096
	384,387					2	173,111	110,490	100,784	384,385	2
	85,296					18	56,763	22,801	5,714	85,278	18
	113,568					1	73,698	32,260	7,609	113,567	1
	50,553					2	25,277	12,636	12,638	50,551	2
	20,486					18	10,243	5,104	5,121	20,468	18
	50,358					1	25,179	12,589	12,589	50,357	1
	8,428					54	8,374			8,374	54
	96,974					761	96,213			96,213	761
	184,181					966	183,215			183,215	966
	69,849					479	69,370			69,370	479
	7,004					44	6,960			6,960	44
	54,499					54,499					54,499
	27,798					60	18,039	4,820	4,879	27,738	60
	8,148					63	5,422	1,300	1,363	8,085	63
	8,192					56	8,136			8,136	56

## 第11表

昭 和 54 年 度 予 算

## (1) 昭和54年度継続費通次繰越内訳表

区 分	予 算 計上額 (A)	支出済額 (B)	(B) の 財 源 内 訳				
			国 庫 支出金	分担金 負担金 寄附金	地方債	その他 の特定 財 源	一 般 財 源
(一 般 会 計) 栽培漁業センター建設事業費	599,797	545,412	152,508		264,000		128,904

## (2) 昭和54年度繰越明許費繰越内訳表

区 分	予 算 計上額 (A)	支出済額 (B)	(B) の 財 源 内 訳				
			国 庫 支出金	分担金 負担金 寄附金	地方債	その他 の特定 財 源	一 般 財 源
(一 般 会 計)							
中部総合事務所建設費	437,200	358,005			80,000		278,005
西部精神薄弱者更生施設建設費	470,762	369,829	93,923		209,000		66,906
日南特別養護老人施設建設費	417,501	64,760			41,000		23,760
児童福祉施設設置費	40,544	14,462					14,462
農林業同和对策事業費	1,360,562	1,259,150	706,088				553,062
畜産複合地域環境対策事業費	143,722	99,460	91,356				8,104
団体営畜産経営環境整備事業費	323,491	138,928	103,921				35,007
県営ほ場整備事業費	5,308,665	4,924,278	2,223,061	1,280,019	1,403,610		17,588
揮発油税身替農道事業費	1,103,034	1,017,738	668,470	68,189	281,043		36
広域営農団地農道整備事業費	1,580,630	1,467,062	940,117	98,293	428,650		2
県営一般農道整備事業費	418,860	368,307	180,403	93,951	93,952		1
県営畑地帯総合土地改良事業費	646,600	626,114	313,057	155,217	157,646		194
基幹排水対策特別事業費	68,900	18,542	9,271	4,636	4,634		1
団体営農道整備事業費	210,218	201,790	194,926				6,864
団体営ほ場整備事業費	1,242,372	1,145,398	1,101,839				43,559
土地改良総合整備事業費	1,460,054	1,275,873	1,239,136				36,737
農村総合整備モデル事業費	696,459	626,610	604,509				22,101
農村基盤総合整備事業費	238,043	231,039	224,005				7,034
県単土地改良事業費	1,469,129	1,414,630		19,805			1,394,825
県営農地開発事業費	319,624	291,826	186,773	52,527	52,180		346
開拓道路補修事業費	123,832	115,684	75,984	19,850	19,700		150
団体営開拓道路改良事業費	42,900	34,708	33,375				1,333

19	46,792	1,212		12,125	33,063		392	33,455	13,337
	7,231			1,953	5,278			5,278	1,953
	76,601			1,872	49,729	25,000		74,729	1,872
	24,578			4,265	20,313			20,313	4,265
	96,780			8	64,520	25,800	6,452	96,772	8
	26,666			466	16,000	10,200		26,200	466
	60,000			60,000					60,000
	67,300			33,650	33,650			33,650	33,650
	73,000			73,000					73,000
	271,930			101,446	164,100		6,384	170,484	101,446
	384,000	1,500		127,400		199,000	56,100	255,100	128,900
	25,000			21,250			3,750	3,750	21,250
	42,510			14,170	28,340			28,340	14,170
	8,000			8,000					8,000
	68,990	30,000		38,990					68,990
	315,959			193	188,766	127,000		315,766	193
	15,900				5,300	10,600		15,900	
	97,902			725	48,957	48,226		97,177	725
	96,324			16,324		80,000		80,000	16,324
	135,220				67,610	67,610		135,220	
	1,037						1,037	1,037	
	175,647			549	117,090	58,000		175,098	549
	15,192				10,128	5,064		15,192	
	41,815	6,979		18	16,418	18,400		34,818	6,997
	85,422			74	56,948	28,400		85,348	74
	138,000			54	92,000	36,700	9,246	137,946	54
	185						185	185	
	33,000			2,000	11,000	20,000		31,000	2,000
	489,335			15,574	273,761	200,000		473,761	15,574
	13,588			7,729	5,859			5,859	7,729
	112,020			64,328	15,692	32,000		47,692	64,328
1	155,084			832	154,252			154,252	832
	1,591			530	1,061			1,061	530
	340,038			92	233,946	106,000		339,946	92
32,268	5,569,297	9,691	30,000	849,749	2,838,614	1,607,000	234,243	4,679,857	889,440
136,800	1,361,420			628,760		732,660			628,760
136,800	1,361,420			628,760		732,660			628,760
169,068	6,930,717	9,691	30,000	628,760	849,749	2,838,614	2,339,660	5,412,517	518,200

林道開設事業費	1,157,569	1,110,758	735,945	69,081	235,114	70,618
林業集落基盤総合整備事業費	82,882	75,651	54,652			20,999
一般治山事業費	1,578,206	1,501,605	895,160		576,000	30,445
漁村環境整備事業費	43,720	19,142	15,687			3,455
漁港関連道事業費	99,000	2,220	1,480	148	500	92
大規模増殖場開発事業費	180,713	154,047	92,000		61,320	727
道路管理費	931,000	871,000		5,010	495,000	370,990
道路補修事業費	1,318,865	1,251,565	612,635			638,930
道路維持修繕費	1,941,117	1,868,117			361,000	1,507,117
道路改良事業費	7,942,980	7,671,050	4,653,941	172,941	133,000	2,711,168
単県道路改良事業費	2,134,860	1,750,860		357,900	1,100,000	292,960
単県舗装新設事業費	400,000	375,000		56,250	310,000	8,750
橋りよう架換事業費	1,521,684	1,479,174	1,019,410			459,764
単県橋りよう架換事業費	218,553	210,553			162,000	48,553
砂防維持修繕費	561,300	492,310		5,120	427,000	60,190
河川改良事業費	3,775,950	3,459,991	1,896,934		1,419,000	144,057
河川環境整備事業費	162,403	146,503	47,700		95,400	3,403
河川災害関連事業費	349,241	251,339	123,501		123,274	4,564
河川改修事業費	1,167,400	1,071,076			752,000	319,076
河川災害復旧助成事業費	409,062	273,842	136,390		136,390	1,062
市町村受託事業費	39,807	38,770				38,770
砂防事業費	3,180,231	3,004,584	1,987,702		993,000	23,882
地すべり対策事業費	132,925	117,733	75,872		37,936	3,925
急傾斜地崩壊対策事業費	701,549	659,734	203,762	99,362	348,600	8,010
砂防災害関連事業費	145,476	60,054	40,036		19,600	418
街路事業費	1,871,095	1,733,095	1,132,000	80,595	488,300	32,200
橋りよう整備受託事業費	12,103	11,918				11,918
総合運動公園整備事業費	350,549	317,549	114,000		194,000	9,549
公営住宅建設事業費	2,075,876	1,586,541	687,946		826,000	72,595
交通安全施設整備費	953,930	940,342	103,067		95,000	742,275
鳥取屋内プール建設費	567,299	455,279	50,308		125,000	279,971
54年耕地災害復旧費	818,162	663,078	648,355			14,722
52年建設災害復旧費	15,414	13,823	9,153		2,300	2,370
54年建設災害復旧費	3,760,764	3,420,726	2,240,375		1,061,000	19,351
計	58,724,787	53,123,222	26,668,225	2,638,894	13,349,149	50,688
(特別会計)						
中小企業高度化資金貸付事業費	3,229,465	1,731,245			1,073,827	657,418
計	3,229,465	1,731,245			1,073,827	657,418
合 計	61,954,252	54,854,467	26,668,225	2,638,894	14,422,976	708,106

(単位 千円)

不用額 (C)	繰越額 (A)-(B)-(C) (D)	(D) の 財 源 内 訳								(D)-(E)		
		既収入特定財源				一 般 財 源	左のうち未収入特定財源					
		国 支 出 金	庫 寄 附 金	分 担 金 負 担 金	地 方 債		其 他 の 特 定 財 源	国 庫 支 出 金	地 方 債		其 他 の 特 定 財 源	計(E)
	10,452								10,452		10,452	
	36,567							36,567		36,567	36,567	
	11,504							3,287	8,217		8,217	3,287
	7,584							673	6,911		6,911	673
	241,946							8,206	16,740		16,740	8,206
	44,093							14,698	29,395		29,395	14,698
	29,955							7,988	21,967		21,967	7,988
	31,084							4,333	26,751		26,751	4,333
	18,940							4,676	14,264		14,264	4,676
	6,463								6,463		6,463	
	11,655								11,655		11,655	
	1,782								1,782		1,782	
	1,777							1,777				1,777
	27,501							7,857	19,644		19,644	7,857
	5,214							1,490	3,724		3,724	1,490
	7,207							2,059	5,148		5,148	2,059
	7,348							1,470	5,878		5,878	1,470
	30,960		1,219					11,141	18,600		18,600	12,360
	6,700							1,675	5,025		5,025	1,675
	133,770							6,894	80,976	45,900	126,876	6,894
	1,988							154	994	840	1,834	154
	87,720								43,860	43,860	87,720	
	21,531							792	14,354	6,385	20,739	792
	20,819		3,437					1	8,691	8,690	17,381	3,438
	89,500				13,850				67,125	8,525	75,650	13,850
	8,421							5,614	2,807		2,807	5,614
	5,400		540		3,000			60	1,800		1,800	3,600
	2,000				2,000							2,000
	82,814							139	56,975	25,700	82,675	139
	775,695		5,196		18,850			95,436	516,313	139,900	656,213	119,482



## (3) 昭和54年度事故繰越繰越内訳

区 分	予 算 計 上 額 (A)	支 出 済 額 (B)	(B) の 財 源 内 訳				一 般 財 源
			国 庫 支 出 金	分 担 金 負 担 金 寄 附 金	地 方 債	そ の 他 の 特 定 財 源	
一 般 会 計							
環 境 改 善 事 業 費	295,211	284,759					284,759
農 林 業 同 和 対 策 事 業 費	125,327	88,760	88,760				
山 村 地 域 農 林 漁 業 特 別 対 策 事 業 費	36,366	24,862	17,759				7,103
山 村 地 域 集 落 環 境 整 備 等 緊 急 対 策 事 業 費	24,810	17,226	15,699				1,527
第 2 次 農 業 構 造 改 善 事 業 費	221,550	196,604	131,660				64,944
地 区 再 編 農 業 構 造 改 善 事 業 費	306,150	262,057	174,705				87,352
農 村 地 域 農 業 改 善 事 業 費	201,000	171,045	125,433				45,612
緑 の 村 整 備 事 業 費	114,130	83,046	73,249				9,797
団 体 営 畜 産 経 営 環 境 整 備 事 業 費	68,904	49,964	36,755				13,209
団 体 営 ば 場 整 備 事 業 費	54,821	48,359	48,359				
土 地 改 良 総 合 整 備 事 業 費	69,245	57,590	57,590				
農 村 総 合 整 備 モ デ ル 事 業 費	9,837	8,055	8,055				
県 単 土 地 改 良 事 業 費	64,403	62,626					62,626
林 業 構 造 改 善 事 業 費	98,630	71,129	50,807				20,322
林 業 村 落 振 興 緊 急 対 策 事 業 費	9,941	4,727	3,376				1,351
大 型 増 殖 団 地 パ イ ロ ッ ト 事 業 費	28,386	21,179	14,985				6,194
漁 村 環 境 整 備 事 業 費	26,050	18,702	14,647				4,055
道 路 改 良 事 業 費	268,000	237,040	143,900	9,056			84,084
橋 り よ う 架 換 事 業 費	67,000	60,300	45,225				15,075
河 川 改 良 事 業 費	1,360,020	1,226,250	735,004		463,300		27,946
河 川 災 害 関 連 事 業 費	10,252	8,264	4,132		3,160		972
河 川 災 害 復 旧 助 成 事 業 費	272,780	185,060	92,530		85,140		7,390
砂 防 事 業 費	376,920	355,389	236,926		113,615		4,848
急 傾 斜 地 崩 壊 対 策 事 業 費	105,800	84,981	35,904	13,172	35,904		1
治 水 ダ ム 建 設 事 業 費	819,630	730,130	534,097		176,625		19,408
堰 堤 修 繕 費	23,700	15,279	5,093				10,186
港 湾 修 築 事 業 費	6,300	900	300	90			510
港 湾 ふ 頭 用 地 造 成 費	141,000	139,000			139,000		
54 年 建 設 災 害 復 旧 費	299,961	217,147	149,398		67,300		449
計	5,506,125	4,730,430	2,844,348	22,318	1,084,044		779,720

## 第12表

## 昭和54年度歳入決算額対前年度比較表 (一般会計)

(単位 千円)

区 分	昭和54年度		昭和53年度		増減額 (A)-(B)	(A)/(B)
	決算額 (A)	構成比 %	決算額 (B)	構成比 %		
1 県 固 有 財 源 税	52,492,962	24.9	48,925,310	25.5	3,567,652	107.3
県 担 金 及 び 負 担 金	25,465,165	12.1	21,893,006	11.4	3,572,159	116.3
分 担 金 及 び 手 数 料	3,775,703	1.8	3,705,938	1.9	69,765	101.9
使 用 料 及 び 収 入	2,480,380	1.2	2,134,861	1.1	345,519	116.2
財 産 収 入 金	2,408,920	1.1	2,312,492	1.2	96,428	104.2
寄 附 金	118,129	0.1	151,258	0.1	33,129	78.1
繰 上 金	262,835	0.1	357,915	0.2	95,080	73.4
繰 上 金	1,270,093	0.6	1,126,830	0.6	143,263	112.7
諸 収 入 金	16,711,737	7.9	17,243,010	9.0	531,273	96.9
2 国 庫 依 存 財 源 入 金	157,987,570	75.1	142,693,493	74.5	15,294,077	110.7
国 庫 支 出 金	73,172,170	34.8	65,505,840	34.2	7,666,330	111.7
地 方 議 与 税	2,007,408	1.0	2,031,687	1.1	24,279	98.8
地 方 交 付 税	59,018,927	28.0	53,229,154	27.8	5,789,773	110.9
交通安全対策特別交付金	241,769	0.1	273,674	0.1	31,905	88.3
具 債	23,547,296	11.2	21,653,138	11.3	1,894,158	108.7
合 計	210,480,532	100.0	191,618,803	100.0	18,861,729	109.8

第13表

性質別歳出決算額

(単位 千円)

区 分	昭和54年度		昭和53年度		比	
	決算額 (A)	構成比 %	決算額 (B)	構成比 %	増減額 (A)-(B)	(A)/(B)
1 消費的経費	95,069,954	45.6	89,158,385	46.8	5,911,619	106.6
人件費	59,380,372	28.5	55,542,889	29.2	3,787,483	106.8
物件費	5,316,577	2.5	4,757,175	2.5	559,402	111.8
その他の消費的経費	30,423,005	14.6	28,858,271	15.1	1,564,734	105.4
2 投資的経費	92,841,404	44.6	88,913,108	44.1	8,928,296	110.6
普通建設事業費	87,692,676	42.1	82,008,375	43.1	5,684,301	106.9
災害復旧事業費	4,931,928	2.4	1,690,306	0.9	3,241,617	291.8
失業対策事業費	216,805	0.1	214,427	0.1	2,378	101.1
3 公債	9,918,898	4.8	7,057,819	3.7	2,861,079	140.5
4 その他	10,486,461	5.0	10,219,448	5.4	267,013	102.6
維持補修費	1,549,229	0.7	1,469,032	0.8	80,197	105.5
扶助費	6,858,333	3.3	6,538,607	3.4	319,726	104.9
繰出金	2,078,899	1.0	2,211,809	1.2	△ 132,910	94.0
合 計	208,316,717	100.0	190,348,710	100.0	17,968,007	109.4

5 県民の県税負担状況について

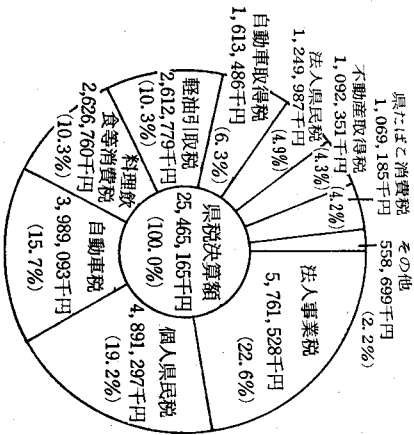
第14表

県民の皆さんの県税負担は次のとおりで、昭和54年度においては、人口1人当り48,806円、1世帯当り162,378円となっております。

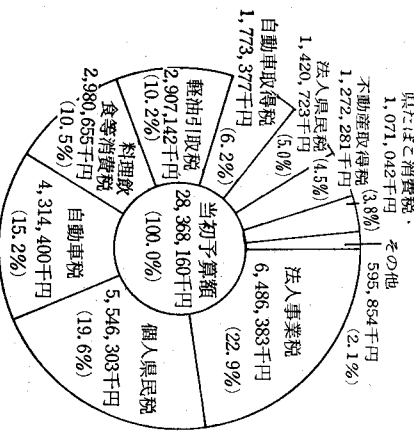
年 度	区 分	県 税 決 算 額 千円 A	人 口 人 B	世 帯 数 C	県 税 負 担 状 況		
					人口1人当りA/B 円	1世帯当り 円	A/C 円
昭和49年度		15,115,388	568,777	144,482	26,575	104,618	
昭和50年度		13,888,617	581,311	156,826	23,892	88,561	
昭和51年度		16,982,865	581,311	156,826	29,215	108,291	
昭和52年度		19,620,875	581,311	156,826	33,753	125,112	
昭和53年度		21,893,006	581,311	156,826	37,661	139,601	
昭和54年度		25,465,165	581,311	156,826	43,806	162,378	
昭和55年度		28,368,160 (当初予算額)	581,311	156,826	48,800	180,889	

(注) 人口、世帯数は、昭和49年は昭和45年実施の国勢調査により、昭和50年から昭和55年までは昭和50年実施の国勢調査による。

昭和54年度決算における県税税目別構成比



昭和55年度当初予算における県税税目別構成比



第15表

昭 和 55 年 度 県 税 調 定 収 入 額 調

(昭 和 55 年 9 月 末 現 在 )

( 単 位 千 円 、 % )

税 目	区 分	予 算 現 額			調 定 額			収 入 額			収 入 歩 合		
		現 年 課 税 分	滞 納 繰 越 分	計	現 年 課 税 分	滞 納 繰 越 分	計	現 年 課 税 分	滞 納 繰 越 分	計	現 年 課 税 分	滞 納 繰 越 分	計
県 民 税	法 人	1,419,581	1,142	1,420,723	682,688	4,412	687,100	623,676	1,541	625,217	91.4	34.9	91.0
	個 人	5,517,279	29,024	5,546,303	5,402,938	58,158	5,461,096	2,037,344	9,800	2,047,144	37.7	16.9	37.5
	計	6,936,860	30,166	6,967,026	6,085,626	62,570	6,148,196	2,661,020	11,341	2,672,361	48.7	18.1	43.5
事 業 税	法 人	6,480,197	6,186	6,486,383	3,223,491	25,112	3,248,603	2,928,552	7,308	2,935,860	90.9	29.1	90.4
	個 人	262,749	973	263,722	246,273	2,351	248,624	112,945	238	113,183	45.9	10.1	45.5
	計	6,742,946	7,159	6,750,105	3,469,764	27,463	3,497,227	3,041,497	7,546	3,049,043	87.7	27.5	87.2
不 動 産 取 得 税		1,269,528	2,753	1,272,281	878,845	12,184	891,029	801,238	2,300	803,533	91.2	18.9	90.2
県 た ば こ 消 費 税		1,071,042		1,071,042	564,415		564,415	564,415		564,415	100.0		100.0
娯 楽 施 設 利 用 税		279,043		279,043	158,470		158,470	158,290		153,290	96.7		96.7
料 理 飲 食 等 消 費 税		2,968,057	12,598	2,980,655	1,308,010	19,167	1,327,177	1,057,303	4,271	1,061,374	80.8	22.3	80.0
自 動 車 税		4,305,256	9,144	4,314,400	4,184,945	8,028	4,192,973	3,988,637	2,276	3,990,913	95.3	28.4	95.2
飲 区 税		5,366	220	5,586	5,174	730	5,904	4,832	80	4,912	93.4	11.0	83.2
狩 猟 免 許 税		26,629		26,629									
狩 猟 免 許 税													
固 定 資 産 税													
小 計		23,604,727	62,040	23,666,767	16,655,249	130,142	16,785,391	12,272,227	27,814	12,300,041	73.7	21.4	73.3
自 動 車 取 得 税		1,773,377		1,773,377	628,388		628,388	628,388		628,388	100.0		100.0
軽 油 引 取 税		2,907,142		2,907,142	1,367,458		1,367,458	991,009		991,009	72.5		72.5
入 猟 税		20,874		20,874									
小 計		4,701,393		4,701,393	1,995,846		1,995,846	1,619,397		1,619,397	81.1		81.1
合 計		28,306,120	62,040	28,368,160	18,651,095	130,142	18,781,237	13,891,624	27,814	13,919,438	74.5	21.4	74.1

第16表

昭和54年度県税調定収入額調

(決算見込額)

(単位 千円、%)

税目	区分	最終予算額			調定額			収入額			収入歩合		
		現年課税分	滞納繰越分	計	現年課税分	滞納繰越分	計	現年課税分	滞納繰越分	計	現年課税分	滞納繰越分	
県民税	法人	1,249,531	430	1,249,961	1,252,393	4,453	1,256,846	1,249,702	285	1,249,987	99.8	6.4	99.5
	個人	4,866,830	25,968	4,892,798	4,897,274	56,324	4,953,598	4,864,960	26,337	4,891,297	99.3	46.8	98.7
	計	6,116,361	26,398	6,142,759	6,149,667	60,777	6,210,444	6,114,662	26,622	6,141,284	99.4	43.8	98.9
事業税	法人	5,753,336	2,782	5,756,118	5,771,763	26,711	5,798,474	5,758,768	2,760	5,761,528	99.8	10.3	99.4
	個人	246,372	139	246,511	248,464	248	248,712	246,287	74	246,361	99.1	29.8	99.1
	計	5,999,708	2,921	6,002,629	6,020,227	26,959	6,047,186	6,005,055	2,834	6,007,889	99.7	10.5	99.4
不動産取得税		1,091,251	1,531	1,092,782	1,097,664	7,163	1,104,827	1,091,392	959	1,092,351	99.4	13.4	98.9
県たばこ消費税		1,069,185		1,069,185	1,069,185		1,069,185	1,069,185		1,069,185	100.0		100.0
娯楽施設利用税		261,787	153	261,940	262,076	153	262,229	262,076	153	262,229	100.0	100.0	100.0
料理飲食等消費税		2,614,314	11,842	2,626,156	2,633,863	15,890	2,649,753	2,615,874	10,886	2,626,760	99.3	68.5	99.1
自動車税		3,978,860	6,268	3,985,128	3,987,199	10,671	3,997,870	3,981,027	8,066	3,989,093	99.8	75.6	99.8
飲区税		5,293	200	5,493	5,637	612	6,249	5,319	200	5,519	94.4	32.7	88.3
狩猟免許税		25,077		25,077	25,080		25,080	25,080		25,080	100.0		100.0
固定資産税													
小計		21,161,836	49,313	21,211,149	21,250,598	122,225	21,372,823	21,169,670	49,720	21,219,390	99.6	40.7	99.3
自動車取得税		1,611,506		1,611,506	1,613,486		1,613,486	1,613,486		1,613,486	100.0		100.0
軽油引取税		2,612,473	306	2,612,779	2,612,473	306	2,612,779	2,612,473	306	2,612,779	100.0	100.0	100.0
入猟税		19,508		19,508	19,510		19,510	19,510		19,510	100.0		100.0
小計		4,243,487	306	4,243,793	4,245,469	306	4,245,775	4,245,469	306	4,245,775	100.0	100.0	100.0
合計		25,405,323	49,619	25,454,942	25,496,067	122,531	25,618,598	25,415,139	50,026	25,465,165	99.7	40.8	99.4

6 県債及び一時借入金について

(1) 県債について

昭和55年度上期における県債の状況は、次のとおりであります。

県 債 現 在 額 調 査

(単位千円)

区 分	54年度末現債額	55年度上期増減額			55年9月末現債額
		借入額	償還額	増減額	
一 一般会計債	95,999,168	891,700	2,934,063	93,956,805	
1 普通債	88,088,534	891,000	2,526,094	86,453,440	
土 農 林 水 産 育 宅 生 生 他	49,442,633	639,000	1,306,482	48,775,151	
教 育 住 宅 生 生 他	16,921,366	252,000	456,837	16,716,529	
公 民 衛 生 生 他	7,896,925		267,375	7,629,550	
營 住 宅 生 生 他	5,118,671		117,725	5,000,946	
衛 生 生 他	1,549,231		34,885	1,514,346	
そ の 他	2,380,024		117,012	2,263,012	
災 害 復 旧 債	4,779,684	700	225,778	4,553,906	
土 農 林 水 産 育 宅 生 生 他	4,819,446	700	200,635	4,619,511	
土 農 林 水 産 育 宅 生 生 他	4,449,907	700	168,574	4,282,033	
そ の 他	369,539		32,061	337,478	
転 政 策 債	3,091,188		207,334	2,883,854	
財 政 策 債	49,788		3,074	46,714	
特 別 計 債	3,041,400		204,260	2,837,140	
母 子 福 祉 資 金 貸 付 事 業	10,428,715	406,940	116,203	10,719,452	
	191,407	10,000		201,407	

中小企業高度化資金貸付事業	8,895,396	396,940	81,632	9,210,704
境港水産施設事業	379,890		13,286	366,604
公有林整備事業	737,846			737,846
大山環状有料道路事業	62,102		4,027	58,075
蒜山大山有料道路事業	48,359		3,412	44,947
万能町駐車場事業	89,746		6,377	83,369
新町駐車場事業	23,969		7,469	16,500
計	106,427,883	1,298,640	3,050,266	104,676,257

(2) 一時借入金について

昭和55年度上期における財政調整のための当座預金勘定による借越は次のとおりであります。

借越額積数	74,035,322,500円
利 率	5.25% 6.0% 7.75%
支払利子額	15,253,782円



## 7 財産について



昭和55年9月30日現在における公有財産は、次のとおりであります。

土地	30,454,068.81平方メートル
建物	866,520.31 "
立木	1,037,110.53立方メートル
船舶	8 隻
8 結 び	

以上、昭和55年度上半期の県財政の概況と昭和54年度決算の状況について御説明いたしました。が、本県財政の歳入財源は多くを国に依存している上、歳出では扶助費、公債費等の義務的経費が年々増加しておりますので財政の運営は困難さを増しつつあります。

このような財政状況でありましても、社会福祉施設の充実、生活環境の保全・整備等の諸施策を推進しなければなりません。

県といたしましても、財政構造の改善に努力し、健全財政を保持しつつ、財政の伸展のための諸施策の推進と県民福祉の向上にまい進する所存でありますので、県民の皆様の一層の御協力をお願いいたします。



鳥取県告示第九十号

地方公営企業法（昭和二十七年法律第二百九十二号）

第四十条の二第一項の規定に基づき、昭和五十五年度

前期における鳥取県営企業の業務状況を次のとおり公

表する。

昭和五十五年十一月二十九日

鳥取県知事 平 林 鴻 三

目 次

1	ま え が き	36
2	事 業 の 概 要	36
3	経 理 の 状 況	36
4	む す び	37

## 1 まえがき

この業務状況報告書は、県営企業の昭和55年度前期（昭和55年4月1日から昭和55年9月30日まで）における業務状況について公表するものであります。

## 2 事業の概要

## (1) 電気事業の概要

既設発電所の運営にあたっては、常に発電施設の維持管理に万全を期するとともに、発電所において管理するダムの機能を最大限に發揮させるなど設備の効率的運用に努め、供給目標電力量の達成に努力いたしました。特に今期は降雨量が例年になく多かつたこともあって供給電力量は、目標に対し118.5%となりました。

発電実績は別表1のとおりであります。

## (2) 工業用水道事業の概要

この事業は、日野郡日南町菅沢地区に建設された菅沢ダムに水源を求め、米子市八幡地区において取水し、米子市、境港市及び日吉津村の工業団地に工業用水を供給しているものであります。

9月末における契約給水量は、68事業所に日量54,500立方メートルであります。

## (3) 埋立事業の概要

## 境港外港竹内地区

境港港湾整備事業の一環として工業用地等約112ヘクタールを造成しようとするもので、今期も造成工事の進ちよくについて鋭意努力いたしました。

## (4) 観光施設事業の概要

この事業は、米子市皆生の元国立病院跡地を利用して県民の健康を増進するともにも、健全な余暇利用を図るため、この地区内に建設される西部健康増進センターと併行して健康づくりを主体とした観光施設を設置するもので、今期も引き続き建設工事を実施しました。

## 3 経理の状況

## (1) 電気事業

今期の電力料金収入は、目標に対し107.5%で378,059千余円を収入しました。

損益計算書及び貸借対照表は、別表2及び別表3のとおりであります。

## (2) 工業用水道事業

今期は、140,041千余円の給水料金を収入しました。

損益計算書及び貸借対照表は、別表4及び別表5のとおりであります。

## (3) 埋立事業

米子港旗ヶ崎地区の埋立造成地の一部を売却し、土地売却代金90,000千円を収入しました。

損益計算書及び貸借対照表は、別表6及び別表7のとおりであります。

## (4) 観光施設事業

損益計算書及び貸借対照表は、別表8及び別表9のとおりであります。

## 4 むすび

昭和55年度前期の事業概要は、上記のとおりであります。今後さらに県営企業の経済性を発揮するとともに、本県産業の発展と県民の福祉に寄与したいと考えておりますので、県民各位におかれましては、このうえともご協力をお願いします。

## 別表1

昭和55年度前期発電実績表

区 分	4 月	5 月	6 月	7 月	8 月	9 月	前期計
目標供給電力量 (MWH)	13,485	9,818	7,727	9,904	7,841	8,375	57,150
実績 " (MWH)	13,288	10,264	6,768	13,110	13,532	10,741	67,703
実 績 率 ( % )	98.5	104.5	87.6	132.4	172.6	128.3	118.5

## 別表 2

## 昭和55年度鳥取県営電気事業損益計算書

(昭和55年4月1日から昭和55年9月30日まで)

(単位 円)

区 分	金 額	
1 営業収益		
(1) 電力料	378,059,015	
(2) 営業雑収益	229,140	378,288,155
2 営業費用		
(1) 水力発電費	183,357,349	
(2) 送電費	750,687	
(3) 一般管理費	54,018,702	238,126,738
営業利益		140,161,417
3 営業外収益		
(1) 受取利息	2,161,963	
(2) 雑収益	360,111	2,522,074
4 営業外費用		
(1) 支払利息	49,466,899	
(2) 雑損、失	913,472	50,380,371
経常利益		92,303,120
当期純利益		92,303,120
前年度繰越利益剰余金		5,207,558
当期未処分利益剰余金		97,510,678

別表 3

## 昭和55年度鳥取県営電気事業貸借対照表

(昭和55年 9月30日現在)

(単位 円)

区 分	金 額	
資 産 の 部		
1 固 定 資 産		
(1) 有 形 固 定 資 産		
イ 水 力 発 電 設 備	3,864,094,994	
減 価 償 却 引 当 金	1,473,942,139	
共 有 者 持 分 額	155,157,081	2,234,995,774
ロ 送 電 設 備	36,625,248	
減 価 償 却 引 当 金	22,164,165	14,461,083
ハ 業 務 設 備	7,426,881	
減 価 償 却 引 当 金	1,957,061	5,469,820
ニ 事 業 外 固 定 資 産	8,201,371	
減 価 償 却 引 当 金	1,866,731	6,334,640
ホ 建 設 準 備 勘 定		45,432,575
有 形 固 定 資 産 合 計		2,306,693,892
(2) 無 形 固 定 資 産		
イ ダ ム 使 用 権		25,042,552
ロ 水 利 権		19,327,208
ハ 電 話 加 入 権		1,575,337
ニ 庁 舎 利 用 権		12,310,000
ホ 水 道 施 設 利 用 権		3,345
無 形 固 定 資 産 合 計		58,258,442
(3) 投 資 及 び 基 金		
イ 投 資 有 価 証 券		179,340
投 資 合 計		179,340
固 定 資 産 合 計		2,365,131,674
2 流 動 資 産		
(1) 現 金 預 金		94,568,730
(2) 未 収 金		61,652,241
(3) 前 払 金		440,000
(4) 短 期 貸 付 金		90,000,000
(5) 貯 蔵 品		670,918
(6) そ の 他 流 動 資 産		835,000
流 動 資 産 合 計		248,166,889
資 産 合 計		2,613,298,563

区 分	金 額	
負 債 の 部		
3 固 定 負 債		
(1) 引 当 金		146,318,871
固 定 負 債 合 計		146,318,871
4 流 動 負 債		
(1) そ の 他 流 動 負 債		2,139,620
流 動 負 債 合 計		2,139,620
負 債 合 計		148,458,491
資 本 の 部		
5 資 本		
(1) 自 己 資 本 金		714,591,391
(2) 借 入 資 本 金		
イ 企 業 債	1,582,208,971	1,582,208,971
資 本 金 合 計		2,296,800,362
6 剰 余 金		
(1) 資 本 剰 余 金		
イ 受 贈 財 産 評 価 額	186,532	
ロ その他の資本剰余金	7,342,500	
資 本 剰 余 金 合 計		7,529,032
(2) 利 益 剰 余 金		
イ 減 債 積 立 金	63,000,000	
ロ 当 期 未 処 分 利 益 剰 余 金	97,510,678	
利 益 剰 余 金 合 計		160,510,678
剰 余 金 合 計		168,039,710
資 本 合 計		2,464,840,072
負 債 資 本 合 計		2,613,298,563



## 別表4

## 昭和55年度鳥取県営工業用水道事業損益計算書

(昭和55年4月1日から昭和55年9月30日まで)

(単位 円)

区 分	金 額		
1 営業収益			
(1) 給水収益	140,041,915		
(2) その他営業収益	113,876	140,155,791	
2 営業費用			
(1) 業務費	46,665,248		
(2) 総係費	12,206,253		
(3) 減価償却費	18,932,972	77,804,473	
営業利益			62,351,318
3 営業外収益			
(1) 他会計補助金	13,000,000		
(2) 受取利息及び配当金	668,245		
(3) 雑収益	917,013	14,585,258	
4 営業外費用			
(1) 支払利息及び企業債取扱諸費	28,564,380	28,564,380	△ 13,979,122
経常利益			48,372,196
当期純利益			48,372,196
前年度繰越欠損金			355,148,788
当期未処理欠損金			306,776,592

別表5

昭和55年度鳥取県営工業用水道事業貸借対照表

(昭和55年9月30日現在)

(単位 円)

区 分	金 額		
資 産 の 部			
1 固 定 資 産			
(1) 有 形 固 定 資 産			
イ 土 地		59,642,431	
ロ 建 物	73,357,685		
減 価 償 却 引 当 金	13,476,652	59,881,033	
ハ 構 築 物	1,652,679,844		
減 価 償 却 引 当 金	298,571,654	1,354,108,190	
ニ 機 械 及 び 装 置	109,340,625		
減 価 償 却 引 当 金	45,923,249	63,417,376	
ホ 工 具 器 具 及 び 備 品	462,000		
減 価 償 却 引 当 金	235,400	226,600	
ヘ 車 輛 運 搬 具		1,705,000	
ト 建 設 仮 勘 定		2,296,023	
有形固定資産合計			1,541,276,658
(2) 無 形 固 定 資 産			
イ ダ ム 使 用 権		202,821,872	
ロ 水 利 権		47,210,499	
ハ 電 話 加 入 権		10,300	
無形固定資産合計			250,042,671
固定資産合計			1,791,319,324
2 流 動 資 産			
(1) 現 金 預 金			12,548,833
(2) 未 収 金			26,534,915
(3) 前 払 金			237,500
(4) 短 期 貸 付 金			35,000,000
(5) そ の 他 流 動 資 産			1,403,000
流動資産合計			75,724,248
資 産 合 計			1,867,043,572
負 債 の 部			
3 固 定 負 債			

区 分	金 額		
(1) 他 会 計 借 入 金			148,618,927
(2) 引 当 金			11,186,732
固 定 負 債 合 計			154,805,659
4 流 動 負 債			
(1) そ の 他 流 動 負 債			1,742,704
流 動 負 債 合 計			1,742,704
負 債 合 計			156,548,363
資 本 の 部			
5 資 本 金			
(1) 自 己 資 本 金			195,702,000
(2) 借 入 資 本 金			
イ 企 業 債	802,553,708		
ロ 他 会 計 借 入 金	379,834,861	1,182,388,569	
資 本 金 合 計			1,378,090,569
6 剰 余 金			
(1) 資 本 剰 余 金			
イ 国 庫 補 助 金	639,181,232		
資 本 剰 余 金 合 計		639,181,232	
(2) 欠 損 金			
イ 当 期 未 処 理 欠 損 金	306,776,592		
欠 損 金 合 計		306,776,592	
剰 余 金 合 計			332,404,640
資 本 合 計			1,710,495,209
負 債 資 本 合 計			1,867,043,572

別表 6

昭和55年度鳥取県営埋立事業損益計算書

(昭和55年4月1日から昭和55年9月30日まで)

(単位 円)

区 分	金 額		
1 営 業 収 益			
(1) 土 地 売 却 収 益	90,000,000	90,000,000	
2 営 業 費 用			
(1) 土 地 売 却 原 価	65,654,862		
(2) 一 般 管 理 費	388,755	66,043,617	
営 業 利 益			23,956,383
3 営 業 外 収 益			
(1) 受 取 利 息 及 び 配 当 金	212,095		
(2) 雑 収 益	2,494,843	2,706,938	
4 営 業 外 費 用			
支 払 利 息 及 び 企 業 債 取 扱 諸 費	58,329,665	58,329,665	△ 55,622,727
経 常 損 失			31,666,344
当 期 純 損 失			31,666,344
前 年 度 繰 越 利 益 剰 余 金			16,155,598
当 期 未 処 理 欠 損 金			15,510,746

## 別表 7

## 昭和55年度鳥取県営埋立事業貸借対照表

(昭和55年9月30日現在)

(単位 円)

区 分	金 額		
資 産 の 部			
1 土 地 造 成			
(1) 完 成 土 地			
境外港地区土地	783,536,864		
米子港旗ヶ崎地区土地	1,319,484,241	2,103,021,105	
(2) 未 成 土 地			
境外港竹内地区事業費		6,757,990,433	
土 地 造 成 合 計			8,861,011,538
2 流 動 資 産			
(1) 現 金 預 金		5,260,446	
(2) 未 収 金		220,564,646	
(3) 前 払 金		98,421,500	
(4) そ の 他 流 動 資 産		262,000	
流 動 資 産 合 計			324,508,592
資 産 合 計			9,185,520,130
負 債 の 部			
3 固 定 負 債			
(1) そ の 他 固 定 負 債		8,980,946	
固 定 負 債 合 計			8,980,946
4 流 動 負 債			
(1) 一 時 借 入 金		845,000,000	
(2) そ の 他 流 動 負 債		67,940,406	
流 動 負 債 合 計			912,940,406
負 債 合 計			921,921,352
資 本 の 部			
5 資 本 金			
(1) 自 己 資 本 金		234,953,487	
(2) 借 入 資 本 金			
イ 企 業 債	7,032,900,000		
ロ 他 会 計 借 入 金	658,314,287	7,691,214,287	
資 本 金 合 計			7,926,167,774

区 分	金 額		
6 剰 余 金			
(1) 資 本 剰 余 金			
イ 国 庫 補 助 金	197,641,883		
ロ 受 贈 財 産 評 価 額	49,299,867		
資 本 剰 余 金 合 計		246,941,750	
(2) 利 益 剰 余 金			
イ 減 債 積 立 金	106,000,000		
ロ 当 期 未 処 理 欠 損 金	15,510,746		
利 益 剰 余 金 合 計		90,489,254	
剰 余 金 合 計			337,431,004
資 本 合 計			8,263,598,778
負 債 資 本 合 計			9,185,520,130

## 別表 8

## 昭和55年度鳥取県営観光施設事業損益計算書

(昭和55年4月1日から昭和55年9月30日まで)

(単位 円)

区 分	金 額		
1 営 業 収 益			
(1) 利 用 収 益	0		
(2) そ の 他 営 業 収 益	0	0	
2 営 業 費 用			
(1) 施 設 運 営 費	0		
(2) 一 般 管 理 費	582,439	582,439	
営 業 損 失			582,439
3 営 業 外 収 益			
(1) 受 取 利 息 及 び 配 当 金	1,996	1,996	
4 営 業 外 費 用			
(1) 支 払 利 息 及 び 企 業 債 取 扱 諸 費	35,683,911	35,683,911	△35,681,915
経 常 損 失			36,264,354
当 期 純 損 失			36,264,354
前 年 度 繰 越 利 益 剰 余 金			0
当 期 未 処 理 欠 損 金			36,264,354

## 別表9

## 昭和55年度鳥取県宮観光施設事業貸借対照表

(昭和55年9月30日現在)

(単位 円)

区 分	金 額		
資 産 の 部			
1 固 定 資 産			
(1) 有 形 固 定 資 産			
イ 土 地	642,922,118		
ロ 建 物	670,435,592		
ハ 構 築 物	154,356,711		
ニ 建 設 仮 勘 定	215,792		
有 形 固 定 資 産 合 計		1,467,930,213	
固 定 資 産 合 計			1,467,930,213
2 流 動 資 産			
(1) 現 金 預 金		21,598,896	
流 動 資 産 合 計			21,598,896
資 産 合 計			1,489,529,109
負 債 の 部			
3 流 動 負 債			
(1) 一 時 借 入 金		101,258,000	
流 動 負 債 合 計			101,258,000
負 債 合 計			101,258,000
資 本 の 部			
4 資 本 金			
(1) 借 入 資 本 金			
イ 企 業 債	875,500,000		
ロ 他 会 計 借 入 金	549,035,463	1,424,535,463	
資 本 金 合 計			1,424,535,463
5 欠 損 金			
(1) 欠 損 金			
イ 当 期 未 処 理 欠 損 金	36,264,354		
欠 損 金 合 計		36,264,354	36,264,354
資 本 合 計			1,388,271,109
負 債 資 本 合 計			1,489,529,109



鳥取県告示第千九十一号

地方公営企業法（昭和二十七年法律第二百九十二号）

第四十条の二第一項の規定に基づき、昭和五十五年度

前期における鳥取県営病院事業の業務状況を次のとお

り公表する。

昭和五十五年十一月二十九日

鳥取県知事 平 林 鴻 三

目 次

1	ま え が き	50
2	事 業 の 概 要	50
3	経 理 の 状 況	50
4	結 び	50

1 ま え が き

この報告書は、鳥取県営病院事業の昭和55年度前期（昭和55年4月1日から昭和55年9月30日まで）における業務状況について公表するものであります。

2 事業の概要

病院事業については、広く県民のための病院として、その機能を十分發揮するように努め、また常に経営の合理化に努力し医療の確保と向上に万全を期しております。

当期における利用状況は、別表1のとおりであります。

3 経理の状況

経営成績及び財政状態は、それぞれ別表2及び別表3のとおりであります。

4 結 び

昭和55年度前期の業務状況は上記のとおりであります。今後の運営に当つては、なお一層経営の合理化に努め、県民の医療確保に万全を期したいと考えております。

別表 1

(1) 入院患者利用実績

(単位 人)

病院別	月 別	55年						合 計
		4 月	5 月	6 月	7 月	8 月	9 月	
中 央 厚 生	中 央	12,525	12,972	12,504	13,044	12,893	12,048	75,986
	厚 生	6,519	6,828	6,609	7,040	6,917	6,524	40,437

(2) 外来患者利用実績

(単位 人)

病院別	月 別	55年						合 計
		4 月	5 月	6 月	7 月	8 月	9 月	
中 央 厚 生	中 央	14,094	15,139	15,212	16,995	15,943	15,868	93,251
	厚 生	8,823	9,124	9,193	10,003	9,982	9,733	56,858

## 別表 2

## 昭和55年度鳥取県営病院事業損益計算書

(昭和55年4月1日から昭和55年9月30日まで)

(単位 円)

区 分	金 額		内 訳	
			中央病院	厚生病院
1 医 業 収 益			1,645,222,648	871,396,575
(1) 入 院 収 益	1,638,898,048		1,075,523,755	563,374,293
(2) 外 来 収 益	812,056,133		518,126,597	293,929,536
(3) そ の 他 医 業 収 益	65,665,042	2,516,619,223	51,572,296	14,092,746
2 医 業 費 用			1,891,218,246	911,322,964
(1) 給 与 費	1,515,274,100		999,533,552	515,740,548
(2) 材 料 費	965,903,754		640,906,485	324,997,269
(3) 経 費	315,718,553		247,087,942	68,630,611
(4) 減 価 償 却 費	0		0	0
(5) 研 究 研 修 費	5,644,803	2,802,541,210	3,690,267	1,954,536
医 業 損 失			285,921,987	245,995,598
3 医 業 外 収 益			244,395,122	97,572,185
(1) 受 取 利 息 配 当 金	1,277,911		718,077	559,834
(2) 他 会 計 補 助 金	97,440,000		60,000,000	37,440,000
(3) 負 担 金 交 付 金	228,047,000		178,182,000	49,865,000
(4) 患 者 外 給 食 収 益	5,864,550		0	5,864,550
(5) そ の 他 医 業 外 収 益	9,337,846	341,967,307	5,495,045	3,842,801
4 医 業 外 費 用			134,184,138	22,962,456
(1) 支 払 利 息 及 び 企 業 債 取 扱 諸 費	154,538,099		134,184,138	20,353,961
(2) 患 者 外 給 食 材 料 費	2,347,283		0	2,347,283
(3) 雑 損 失	261,212	157,146,594	0	261,212
経 常 損 失			101,101,274	△ 34,683,340
5 特 別 損 失			0	30,483,350
(1) そ の 他 特 別 損 失	30,483,350	30,483,350	0	30,483,350
当 年 度 純 損 失			131,584,624	△ 4,199,990
前 年 度 繰 越 欠 損 金			2,791,091,320	501,356,415
当 年 度 未 処 理 欠 損 金			2,922,675,944	497,156,425

(注) 当期損益に係るものとして、上記以外のものが次のとおりあります。

(区 分)	(中央病院)	(厚生病院)	(計)
1 4月から9月までの減価償却費	133,485,000円	26,355,500円	159,840,500円

別表3

昭和55年度鳥取県宮病院事業貸借対照表

(昭和55年9月30日現在)

(単位 円)

区 分	金 額	内 訳	
		中央病院	厚生病院
資産の部			
1 固定資産			
イ 土地	570,146,483	472,738,349	97,408,134
ロ 建物	4,330,509,139	3,673,212,487	657,296,652
ハ 構築物	828,430,279	610,119,928	218,310,351
ニ 構築物減価却引当金	172,725,914	158,486,260	14,239,654
ホ 構築物減価却引当金	23,792,552	18,418,546	5,374,006
ヘ 器械備品	1,337,518,605	918,777,150	418,741,455
ト 器械備品減価却引当金	680,644,006	473,766,231	206,877,775
チ 車両	3,663,966	3,301,000	362,966
リ 車両減価却引当金	3,175,790	2,830,972	344,818
レ 放射性同位元素	11,442,000	0	11,442,000
ロ 放射性同位元素減価却引当金	1,212,460	0	1,212,460
ハ 建設仮勘定	5,362,031	0	5,362,031
ニ その他有形固定資産	1,000,000	1,000,000	0
ホ 有形固定資産合計	4,895,113,051	4,122,379,569	772,733,482

(2) 無形固定資産							
1 電話加入権	4,353,552					1,121,595	3,231,957
ロ ガス供給施設利用権	10,747,095					10,747,095	0
ハ 水道施設利用権	24,566,830					24,566,830	0
無形固定資産合計		39,667,477				36,435,520	3,231,957
(3) 投資							
イ その他投資	1,470,804					120,000	1,350,804
投資合計						120,000	1,350,804
2 流動資産							
(1) 現金預金	18,943,939					14,323,482	4,620,457
(2) 未収	729,320,274					465,370,731	263,949,543
(3) 前払	58,780,000					40,000	58,740,000
流動資産合計						479,734,213	327,310,000
負債の部							
3 固定負債							
(1) 他会社借入金	1,063,151,000					934,257,000	128,894,000
固定負債合計						934,257,000	128,894,000
4 流動負債							
(1) 一時借入金	390,000,000					280,000,000	110,000,000
(2) 未払	380,752,864					291,710,268	89,042,596
(3) その他の流動負債	18,883,401					13,046,398	5,837,003
流動負債合計						584,756,666	204,879,599
負債合計						1,852,787,265	333,773,599
流動資産合計						1,852,787,265	333,773,599

区 分	金 額	内 訳	
		中央病院	厚生病院
資 本 の 部 本 金			
5 資 本 自 己 資 本	2,705,164,768	1,996,609,039	708,555,729
(1) 借 入 資 本		3,441,699,316	505,894,513
(2) 企 業 債	3,579,399,000	3,073,504,487	505,894,513
1 他 会 計 借 入 金	368,194,829	368,194,829	0
資 本 金 合 計	6,652,758,597	5,438,308,355	1,214,450,242
6 剰 余 金			
(1) 資 本 剰 余 金	12,867,268	3,692,800	9,174,468
1 受 贈 財 産 評 価 額	147,558,359	103,174,000	44,384,359
口 補 助 金		106,866,800	53,558,827
資 本 剰 余 金 合 計	160,425,627		
(2) 欠 損 金	2,922,675,944	2,425,519,519	497,156,425
1 当 年 度 未 処 理 欠 損 金		2,425,519,519	497,156,425
欠 損 金 合 計	2,922,675,944	2,425,519,519	497,156,425
資 本 金 合 計		3,119,655,636	770,852,644
資 本 債 務 合 計		4,638,669,302	1,104,626,243
資 本 債 務 合 計		5,743,295,545	
資 本 債 務 合 計		△ 2,762,250,317	△ 443,597,598
資 本 債 務 合 計		3,890,508,280	770,852,644
資 本 債 務 合 計		5,743,295,545	

昭和四年四月十五日第三種郵便物認可

発行所 鳥取県鳥取市東町一丁目 鳥 取 県

【定価一部一箇月千円(送料を含む)】