

昭和四年四月十五日第三種郵便物認可

鳥取県公報

毎週火曜日及び
金曜日発行
(当日が休日に当
たるときは、そ
の翌日)

目 次

- ◆ 告 示 鳥取県財政状況の公表
- 鳥取県管企業の業務状況の公表
- 鳥取県管病院事業の業務状況の公表

告 示

鳥取県告示第四百九十三号

地方自治法（昭和二十二年法律第六十七号）第二百四十三条の三第一項の規定に基づき、昭和四十九年十月一日から昭和五十年三月三十一日までの間における鳥取県の財政状況を次のとおり公表する。

昭和五十年五月三十一日

鳥取県知事 平 林 鴻 三

目次

1	まえがき	3
2	昭和50年度当初予算について	4
	(1) 概要	
	(2) 一般会計歳入予算	
	(3) 一般会計歳出予算	
	(4) 特別会計歳入歳出予算	
3	昭和49年度財政運営の状況について	17
	(1) 概要	
	(2) 昭和49年度補正予算の状況	
	(3) 昭和49年度収入及び支出の概要	
4	県民の県税負担状況について	28
5	県債及び一時借入金について	31
6	県有財産について	33
7	わすび	33
	(付 表)	
1	昭和50年度当初予算科目別財源調	
2	" " 部別財源調	
3	" " 款別節別分析表	
4	" " 消費的、投資的分析表	
5	昭和49年度一般会計最終予算額調	
6	" " 特別会計 "	
7	昭和49年度最終予算科目別財源調	
8	" " 款別、節別分析表	
9	" " 消費的、投資的分析表	

1 ま え が き

県の財政状況につきましては、毎年5月と11月の2回にわたり定期的に公表しておりますが、今回は、昭和49年10月1日から昭和50年3月31日までの間の状況を公表するものであります。

この公表を通じて、県財政の姿態について県民の皆様のご理解をいただきますとともに、今後の県財政運営に対する一層のご協力を願っております。

2 昭和50年度当初予算について

(1) 概 要

昭和50年度の本県予算は、極めて厳しい財政事情のもとで、国の総需要抑制の方針と基調を同じくしながら、本県独自の特性を考慮し、本県の社会、経済の情勢に対応できるような限られた財源を効率的かつ重点的に配分することにより、長期的な視野に立つて県勢の伸展と県民福祉の向上を図ることを基本として

- 社会福祉の充実
- 生活環境の整備と保全
- 経済社会発展のための基盤整備と国土保全の推進
- 農林水産業の振興
- 商工業の振興
- 教育文化の向上

の重点施策を着実に遂行することとし、併せて極力経費の節減合理化を図り、経費支出の効率化に努めるとともに職員配置の適正化に努め新規増員は厳に抑制することとしております。

また、個人の県民税及び事業税等を減税して県民負担の軽減を図ることいたしました。

このような基本方針に基づいて編成いたしました昭和50年度一般会計当初予算は、総額1,095億6,000万円となり、前年度当初予算額816億5000万円に対し、34.2%の増、前年度6月現計予算額938億3,600万円に対し、16.8%の増となっております。

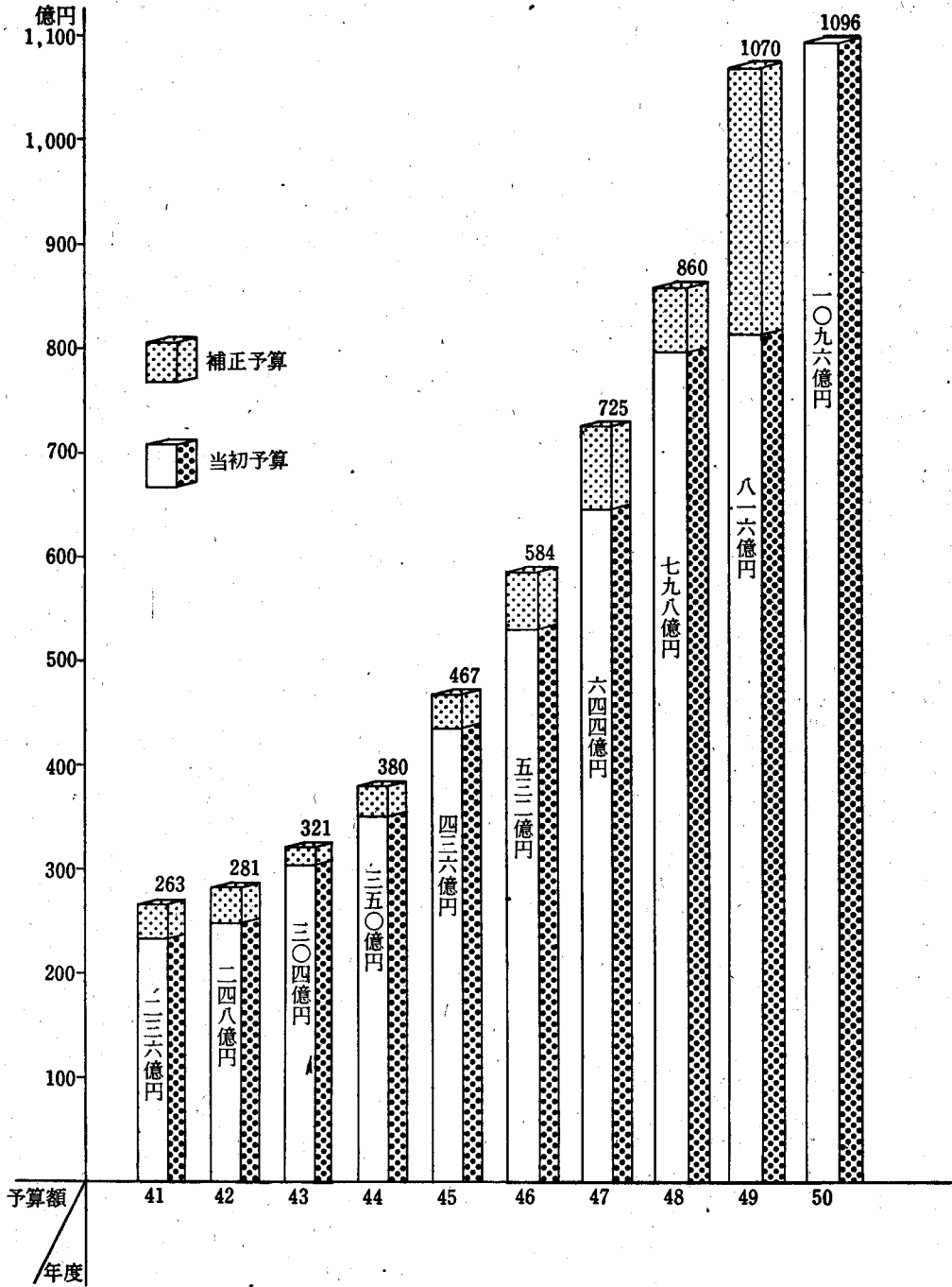
この歳出予算の内訳は、

人 件 費	449億1,100余万円
投資的経費	340億5,900余万円
維持補修費	10億4,600余万円
扶助費公債費の義務費	68億2,500余万円
その他一般行政費	226億1,600余万円

となつております。

歳入予算のうち、県税については、昭和49年度の決算見込みを基礎として、経済情勢の推移を勘案し、税制改正を見込んで161億400余万円を、地方交付税については、昭和50年度の国の予算の状況及び前年度の決定額を勘案して370億3,300余万円を、その他の財源については、国の予算の状況、従来の実績等を勘案して計上いたしております。

第1図 一般会計予算規模の推移



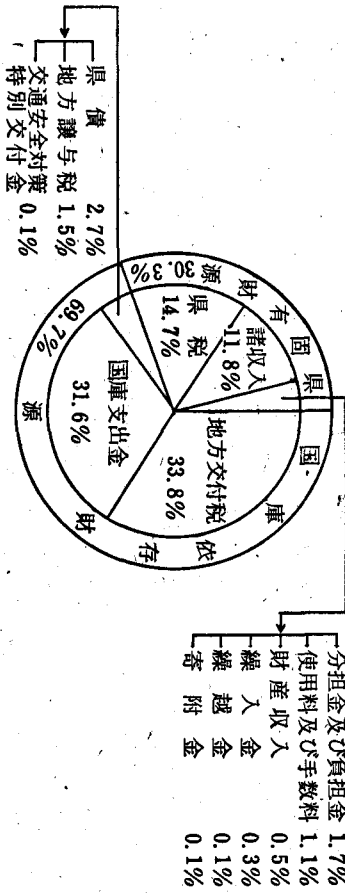
(2) 一般会計歳入予算
第1表

昭和50年度歳入予算額

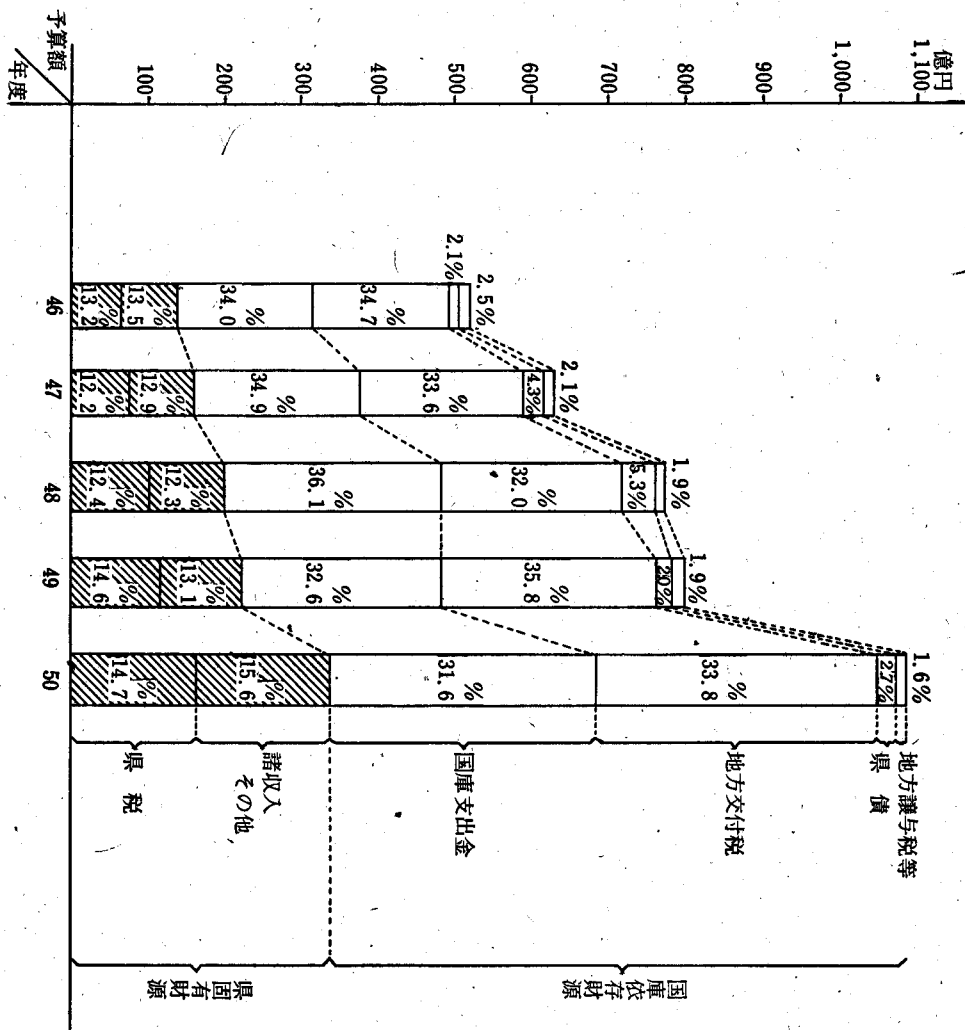
(単位 千円)

科 目	昭和50年度予算額		昭和49年度		6月現計予算額	差引増減額			伸び率(%)	
	当初予算額(A)	構成比(%)	当初予算額(B)	構成比(%)		(A)-(B)	(A)-(C)	(A)/(B)	(A)/(C)	
1 国 庫 有 財 源 税	33,175,879	30.3	22,595,306	27.7	27,294,139	29.1	10,580,573	5,881,740	146.8	121.5
分 担 金 及 び 負 担 金	16,104,046	14.7	11,906,151	14.6	12,752,121	13.6	4,197,895	3,351,925	135.3	126.3
使 用 料 及 び 手 数 料	1,871,803	1.7	1,456,466	1.8	1,942,168	2.1	415,337	70,365	128.5	96.4
寄 附 金	1,161,424	1.1	959,870	1.2	965,427	1.0	201,554	195,997	121.0	120.3
附 属 入 金	612,835	0.5	436,482	0.5	446,552	0.5	176,353	166,253	140.4	137.2
越 収 入	91,869	0.1	54,650	0.1	87,703	0.1	37,219	4,166	168.1	104.8
越 収 入	285,373	0.3	193,694	0.2	1,553,694	1.6	91,679	1,268,321	147.3	18.4
越 収 入	100,000	0.1	100,000	0.1	100,000	0.1	0	0	100.0	100.0
越 収 入	12,948,529	11.8	7,487,993	9.2	9,446,444	10.1	5,460,536	3,502,085	172.9	137.1
越 収 入	76,384,121	69.7	59,054,694	72.3	66,541,861	70.9	17,329,427	9,842,260	129.3	114.8
越 収 入	34,590,635	31.6	26,593,614	32.6	31,170,048	33.2	7,997,021	3,420,587	130.1	111.0
越 収 入	1,618,108	1.5	1,422,420	1.7	1,422,420	1.5	195,688	195,688	113.8	113.8
越 収 入	37,033,375	33.8	29,268,288	35.8	29,862,021	31.8	7,765,087	7,171,354	126.5	124.0
越 収 入	181,003	0.1	144,372	0.2	144,372	0.2	36,631	36,631	125.4	125.4
越 収 入	2,961,000	2.7	1,626,000	2.0	3,943,000	4.2	1,335,000	△ 982,000	182.1	75.1
越 収 入	109,560,000	100.0	81,650,000	100.0	93,836,000	100.0	27,910,000	15,724,000	134.2	116.8

第2図 昭和50年度歳入予算構成図



第3図 一般会計歳入予算構成比の推移

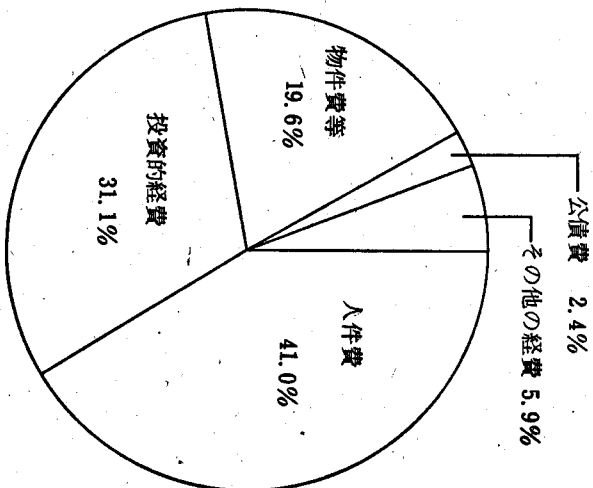


第3表 性質別歳出予算額

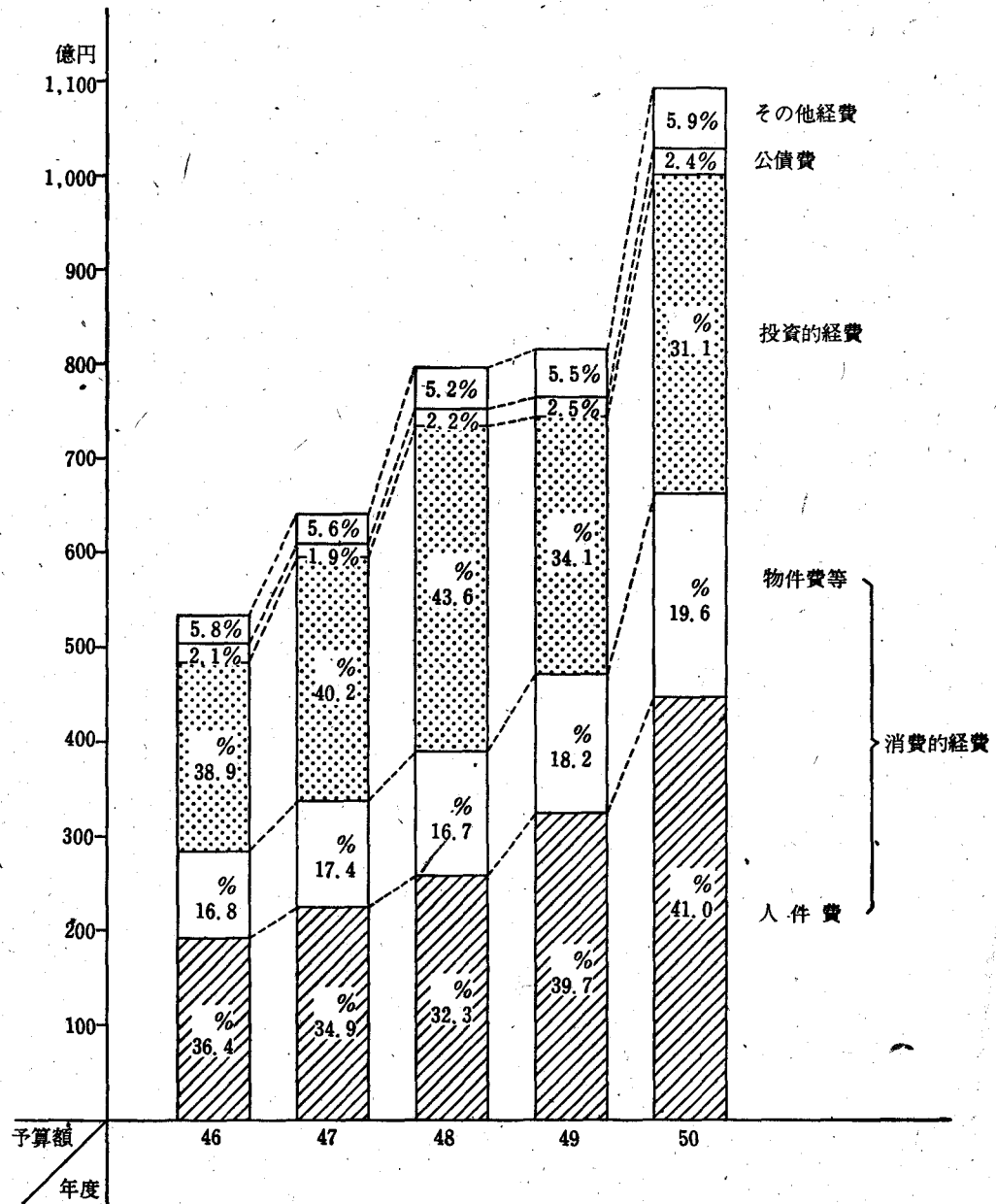
(単位 千円)

区 分	昭和50年度当初予算額		昭和49年度当初予算額		比		較 (A)/(B) (%)
	金額 (A)	構成比 (%)	金額 (B)	構成比 (%)	(A) - (B)	(A) / (B)	
消費的経費	66,465,924	60.6	47,250,486	57.9	19,215,438	140.7	
人件費	44,911,589	41.0	32,416,650	39.7	12,494,939	138.5	
物件費	4,106,311	3.7	8,150,358	3.9	955,953	130.3	
その他の消費的経費	17,448,024	15.9	11,683,478	14.8	5,764,546	149.3	
投資的経費	34,059,833	31.1	27,813,162	34.1	6,246,671	122.5	
普通建設事業費	33,402,093	30.5	26,994,921	33.1	6,407,172	123.7	
災害復旧事業費	480,922	0.4	684,048	0.8	△ 203,126	70.3	
失業対策事業費	176,818	0.2	134,193	0.2	42,625	131.8	
公債	2,609,756	2.4	2,039,298	2.5	570,458	128.0	
その他の経費	6,424,487	5.9	4,547,054	5.5	1,877,433	141.3	
維持補助費	1,046,730	1.0	671,410	0.8	375,320	155.9	
繰出金	4,215,999	3.8	3,185,270	3.9	1,030,729	132.4	
繰入金	1,091,758	1.0	620,374	0.7	471,384	176.0	
予備費	70,000	0.1	70,000	0.1	0	100.0	
合 計	109,560,000	100.0	81,650,000	100.0	27,910,000	134.2	

第5図 性質別構成図



第6図 一般会計歳出予算性質別構成比の推移



歳出予算の内容

1 議会費

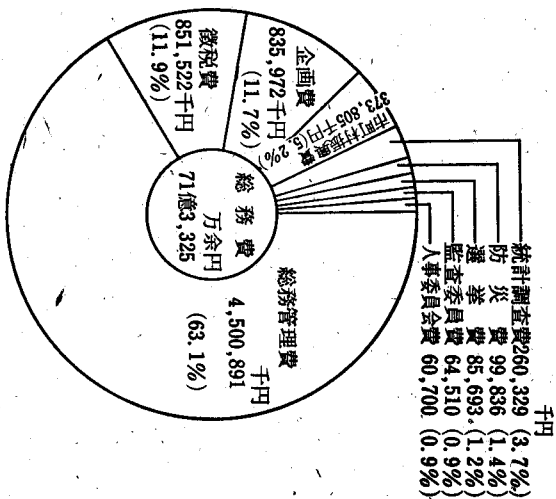
(単位 千円)

区分	予算額	主	な	内	容
議会費	379,453	議会費	246,699	事務局運営費	132,754
計	379,453				

2 総務費

(単位 千円)

区分	予算額	主	な	内	容
総務管理費	4,500,891	職員人件費 1,404,441 職員厚生福利費 121,037 県庁第二庁舎建設費 621,089	電子情報組織開発費 98,000 私立学校振興費 538,396	退職手当費 999,529	
企画費	835,972	職員人件費 111,763 第3次総合開発計画策定調査費 560,305 県土地開発公社運営費	青少年対策推進費 41,945	交通安全対策推進費 22,659	
徴税費	851,522	職員人件費 508,212	賦課徴収費 289,862		
市町村振興費	373,805	職員人件費 72,926	自治振興費 288,796		
選挙費	85,693	選挙啓発費 12,100	県議会議員選挙費 64,387		
防災費	99,836	防災行政無線事業費 49,055	消防指導費 10,241		
統計調査費	260,329	職員人件費 126,137	国勢調査費 65,012		
人事委員費	60,700	委員公費 9,710	事務局運営費 50,990		
監査委員費	64,510	委員費 10,951	事務局運営費 53,559		
計	7,133,258				



3 民生費

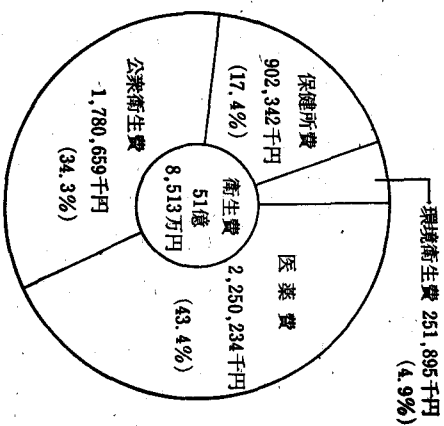
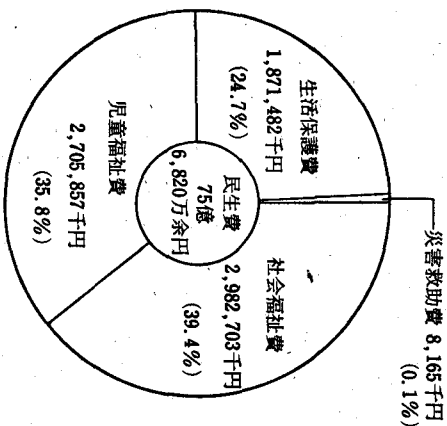
(単位 千円)

区 分	予算額	主 要 内 容
社会福祉費	2,982,703	職員人件費 577,778 社会福祉事業育成費 185,860 同和事業費 302,418 身体障害者保護費 67,030 在宅重度障害者福祉手当支給事業費 62,301 精神薄弱者福祉費 61,043 老人福祉行政費 136,302 老人医療費支給事業費 345,354 重度心身障害者医療費助成事業費 77,314 小児医療費助成事業費 61,025
児童福祉費	2,705,857	職員人件費 1,060,771 心身障害児童保護費 45,203 児童福祉施設設置費 94,168 児童措置費 667,224 児童手当給付事業費 76,473 子どもの国 運営事業費 101,690 心身障害者扶養共済事業費 22,919 肢体不自由児童 施設建設費 141,400
生活保護費	1,871,482	扶助費 1,651,572
災害救助費	8,165	災害救助基金積立金 7,480
計	7,568,207	

4 衛生費

(単位 千円)

区 分	予算額	主 要 内 容
公衆衛生費	1,780,659	職員人件費 184,411 成人病対策費 36,991 子宮がん対策費 22,047 脱衣中等循環器疾患対策費 7,634 結核対策費 517,859 予防費 38,443 精神衛生費 740,747 母子衛生費 62,408 特定疾患対策費 54,508 健康増進センター運営費 62,450
環境衛生費	251,895	職員人件費 117,004 食品衛生指導費 17,826 水質汚濁防止対策費 10,036 自然保護対策費 23,167 公園等施設整備事業費 41,050
保健所費	902,342	職員人件費 825,365 管理運営費 57,170
医薬費	2,250,234	職員人件費 70,278 自治医科大学経費 78,400 看護職員等充足対策費 34,752 病院費 1,744,606 看護婦等養成施設建設事業費 269,697
計	5,185,130	



5 労働費

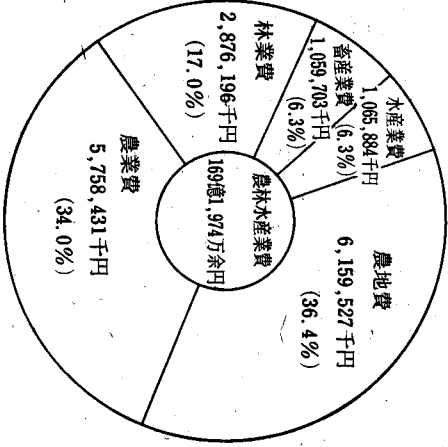
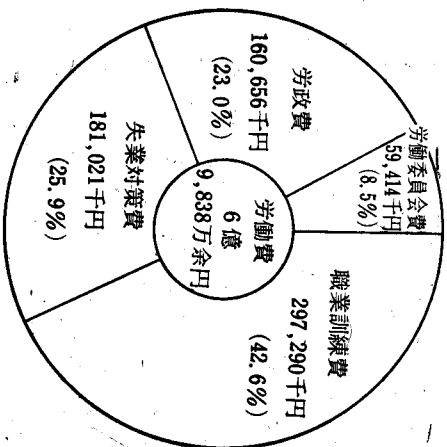
(単位 千円)

区分	予算額	主	内	容
労働費	160,656	職員人件費 74,614	労働福祉費 64,622	
職業訓練費	297,290	職員人件費 164,248	中高年令者雇用促進費 80,681	
失業対策費	181,021	緊急失業対策事業費 159,843		
労働委員会費	59,414	事務局運営費 43,165		
計	698,381			

6 農林水産業費

(単位 千円)

区分	予算額	主	内	容
農業費	5,758,431	職員人件費 1,775,503 振興山村農林漁業特別開発事業費 480,089 振興山村農林漁業特別開發事業費 66,112 総合整備事業費 56,600 別対策費 66,990	農業委員会費 98,010 農山漁村同和对策事業費 247,739 農村地域工業導入特別対策事業費 1,290,184 農業近代化資金助成事業費 4,300,225 農業共済事業指導費 462,515 稲作転換特別対策費 159,811	農地保有合理化事業費 140,229 酪農振興費 23,680 自衛防疫強化対策費 20,726
畜産業費	1,059,703	職員人件費 42,802 河合谷果畜草地開発事業費 475,193	和牛振興費 78,946 酪農振興費 140,229	家畜導入
農地費	6,159,527	職員人件費 191,128 2,632,420 農業費 1,711,790 農業費 138,500 団地改良事業費 512,459 土地改良事業費 37,343	農管用非水改土改良事業費 167,200 農地改良事業費 114,730 広域農地整備事業費 339,820 土地改良登記事業費 164,369 団地改良事業費 404,979 農地改良事業費 512,459 農地改良事業費 125,086	農地保有合理化事業費 108,671 農地改良事業費 155,705 農地改良事業費 103,626 農地改良事業費 124,777 農地改良事業費 103,626
林業費	2,876,196	職員人件費 522,802 緑化樹生産事業費 442,742 林道開設事業費 40,145	林業構造改善事業費 170,042 造林事業費 403,824 一般治山事業費 696,383	林産振興費 108,671 分収造林促進費 155,705
水産業費	1,065,884	職員人件費 208,410 大型魚礁設置事業費 99,625	漁業金融対策費 43,484 漁港局部政良事業費 48,000	水産物流通対策事業費 51,100 漁港改善事業費 352,857
計	16,919,741			



7 商 工 費

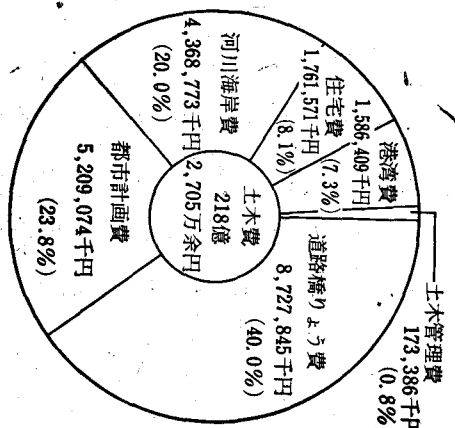
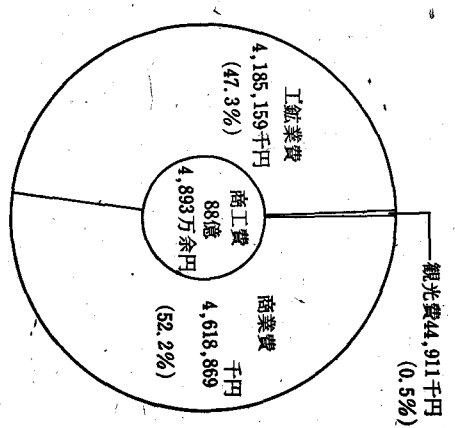
(単位 千円)

区 分	子 算 額	主 な 内 容
商 業 費	4,618,869	商工会等指導費 248,332 金融対策費 4,262,592 職員人件費 50,204
工 鉱 業 費	4,185,159	職員人件費 267,463 設備等近代化融資制度費 905,250 経営健全化融資制度費 1,100,000 島取県中小企業近代化資金助成事業特別会計繰出金 847,690 中小企業構造改善資金融資制度費 933,333
観 光 費	44,911	職員人件費 24,350 観光宣伝費 10,601
計	8,848,939	

8 土 木 費

(単位 千円)

区 分	子 算 額	主 な 内 容
土 木 管 理 費	173,386	職員人件費 137,446
道 路 橋 り よ う 費	8,727,845	職員人件費 398,367 道路管理費 472,000 道路補修事業費 344,310 道路維持修繕費 514,002 道路改良事業費 3,268,163 舗装新設事業費 1,078,360 県道改良事業費 579,628 単原舗装新設事業費 288,000 橋りょう架換事業費 620,205 直轄道路事業負担金 640,000
河 川 海 岸 費	4,368,773	河川改良事業費 1,320,360 砂防事業費 1,361,647 治水ダム建設事業費 161,225 直轄河川事業費負担金 310,025
港 湾 費	1,586,409	港湾修築事業費 990,669 境港管理組合費 529,812
都 市 計 画 費	5,209,074	街路事業費 819,390 都市開発事業費 1,522,597 鉄道高架事業費 1,732,200 広域公園整備事業費 320,314 流域下水道事業費 362,257
住 宅 費	1,761,571	職員人件費 146,446 公営住宅建設事業費 1,161,520
計	21,827,058	



9 警察費

(単位 千円)

区 分	予算額	主 要 内 容
警察管理費	5,085,707	安全運転講習費 30,149 恩給及び退職年金費 82,188 警察職員費 4,615,956 施設新宮費 252,523 運転免許費 57,104
警察活動費	585,289	交通安全施設整備費 351,300 装備費 51,203
計	5,670,996	

10 教育費

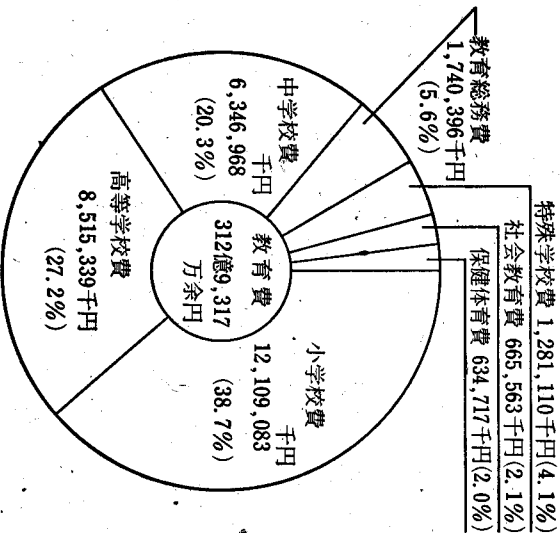
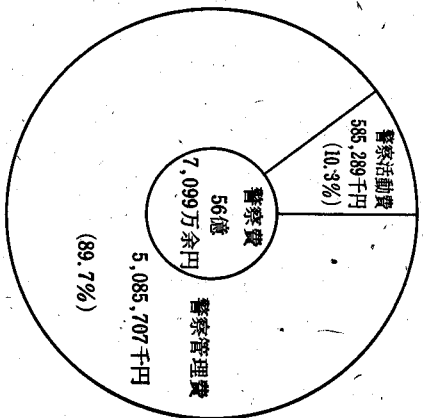
(単位 千円)

区 分	予算額	主 要 内 容
教育総務費	1,740,396	職員人件費 410,360 恩給及び退職年金費 727,383
小学校校費	12,109,083	教職員費 12,109,083
中学校校費	6,346,968	教職員費 6,346,968
高等学校校費	8,515,339	教職員費 7,587,219 全日制高等学校運営費 400,086 高等学校整備費 199,529
特殊学校校費	1,281,110	教職員費 1,226,878
社会教育費	665,563	職員人件費 393,124 婦人教育振興費 33,557 文化財助成費 24,549 図書館運営費 25,805 博物館費 75,308
保健体育費	634,717	職員人件費 60,455 学校給食指導費 59,044 中央体育館建設費 404,639
計	31,293,176	

その他

(単位 千円)

区 分	予算額	主 要 内 容
11 災害復旧費	480,922	農林水産施設災害復旧費 127,775 土木施設災害復旧費 353,147
12 公債費	2,614,797	元金 1,134,318 利子 1,475,438
13 諸支出金	869,942	公営企業支出金 151,107 娯楽施設利用税交付金 65,990 自動車取得税交付金 652,845
14 予備費	70,000	



(4) 特別會計歳入歳出予算

第4表

昭和50年度特別會計別当初予算額

(単位 千円)

会 計 名	昭和50年度当初予算額 (A)	昭和49年度当初予算額 (B)	比 較 (A)-(B)	伸 び 率 (A)/(B) %
用品調達等集中管理事業特別会計	228,320	179,980	48,340	126.9
収入証紙特別会計	1,547,213	1,401,880	145,333	110.4
母子福祉資金貸付事業特別会計	52,130	49,968	2,162	104.3
寡婦福祉資金貸付事業特別会計	42,724	27,688	15,036	154.3
中小企業近代化資金助成事業特別会計	3,024,007	1,662,075	1,361,932	181.9
農業改良資金助成事業特別会計	472,879	421,809	51,070	112.1
畜産経営特別資金助成事業特別会計	117,627	33,580	84,047	350.3
県営林事業特別会計	231,220	280,288	49,068	82.5
県営境港水産施設事業特別会計	127,613	54,595	73,018	233.7
有料道路大山環状道路事業特別会計	30,582	30,104	478	101.6
有料道路三朝高原道路事業特別会計	27,875	27,162	713	102.6
蒜山大山有料道路事業特別会計	13,299	13,693	394	97.1
県営駐車場事業特別会計	88,347	62,796	25,551	140.7
県立学校農業実習特別会計	99,676	84,044	15,632	118.6
県立学校水産実習船実習特別会計	186,907	199,098	12,191	98.9
中海地区新産業都市建設協議会特別会計	0	2,210	2,210	—
合 計	6,230,419	4,530,970	1,759,449	138.8

3 昭和49年度財政運営の状況について

(1) 概 要

昭和49年度の当初予算は、前回の公表で説明しましたとおり国の基調に十分配慮しつつ、とりあえず、義務的経費及び継続事業、定例的事業及び経常一般行政費を主体とするいわゆる骨格予算として編成いたしました。次いで6月定例県議会におきましては、当初予算で留保されていた経費を中心に追加補正いたしました。

その後国庫補助事業の増、給与改定に伴う人件費の増、生活環境の整備、社会福祉施策の充実等に伴う歳出増の要因が生じ所要の補正を行いました。年間財政運営といたしましては、極めて厳しい財政事情にありましたが、国において、適切な財政措置が講じられたほか、県自体といたしましても、歳入の確保、経費の節減合理化を図り、財政の効率的運用に努めまして、各種重要施策の実施に当たった次第であります。

(2) 昭和49年度補正予算の状況

前回の公表で説明しました。一般会計の9月現計予算額は、982億7,118万余円となっておりましたが、その後の補正状況は、次のとおりであります。

ア 12月定例県議会補正予算

今回の補正は、国庫補助事業で追加内示のあつたもの、鳥取赤十字病院貸付金、高等学校定時課程修学奨励費及び倉吉博物館建設助成費等、年度内に予算措置を必要とするものについて、総額7億6,950万余円を計上いたしました。その財源内訳といたしまして、国庫支出金3億1,247万余円、分担金及び負担金86万余円、使用料及び手数料327万余円、諸収入1億9,730万余円、一般財源2億5,608万余円となっております。

(単位 千円)

区 分	補正予算額	財 源					そ の 他	一 般 財 源
		国庫支出金	使用料、手数料	寄附、分担負担金	内	歌		
1 職 員 給 与 費	258					240	18	
2 義 務 非 常 勤 職 員 報 酬 費	21,353	6					21,347	
そ の 他 義 務 費	1,281	6					1,275	
3 法 令 經 費	20,072						20,072	
見 童 措 置 費	458,571	299,169	1,804	364	67,985	89,249		
児 童 施 設 措 置 費	54,788	28,351				26,437		
県 立 児 童 病 院 療 養 費	3,967	1,730	1,804			433		
精 神 病 医 療 費	208,927	163,074				40,853		
結 核 医 療 費	80,445	65,565				14,880		
そ の 他 法 令 經 費	115,444	40,449		364	67,985	6,646		
4 公 共 事 業 費	12,579	788			11,791			
5 県 自 行 政 施 策 費	242,479	12,513	524		110,798	118,644		
一 般 単 独 国 庫 事 業 費	9,578	9,603				△ 25		
一 般 単 独 県 庫 事 業 費	49,826					49,826		
国 庫 補 事 業 委 託 費	1,579	1,209				370		
単 独 事 業 補 助 費	10,975					10,975		
単 独 事 業 補 助 費	2,669	1,701				968		
単 独 事 業 補 助 費	167,852		524		110,798	56,530		
単 独 事 業 補 助 費	34,263		946		6,492	26,825		
6 一 般 行 政 費								
合 計	769,503	812,476	3,274	364	197,306	256,033		

区分	業共費	補正予算額	財源					
			国庫支出金	使用料、手数料	寄附、分担負担金	起債	その他	一般財源
受 災 記 害 公 事	15,583	4,292	7,692	△ 573		32,000	16,156	△ 35,400
5 維 持 補 修 費	3,000							3,000
6 県 独 自 の 行 政 施 策 費	1,158,879	115,339	94,118		704	260,000	120,095	△ 683,962
一 般 単 独 単 独 補 助 事 業	872,577	20,759	89,627		△ 2,215	84,000	37,746	△ 58,288
一 般 単 独 単 独 補 助 事 業	20,759		10,405			176,000		661,046
国 補 事 業 補 助 委 託	9,971	△ 13,088	△ 5,914		2,919		△ 4,740	△ 5,231
単 独 そ の 他 国 補 事 業	173,263						△ 3,441	△ 3,733
単 独 そ の 他 単 独 事 業	2,334			1,350			90,530	79,814
7 一 般 行 政 費							△ 11,564	12,548
合 計	1,701,318		106,534	15,411	14,594	435,000	126,893	1,002,886

エ 3月補正予算（3月31日専決処分）

県庁第二庁舎建設事業等の財源に充当するための地方債の決定により歳入予算の専決処分をしました。その財源内訳は地方債3億2,200万円、一般財源△3億2,200万円となっております。

以上の結果、本県の昭和49年度の最終予算規模は1,070億1,503万余円となりました。

第5表
(1) 歳入

昭和49年度予算の経緯

(単位 千円)

科 目	当初予算	6月補正予算 (定)	9月補正予算 (定)	12月補正予算 (定)	12月補正予算 (臨時)	3月補正予算 (定)	3月補正予算 (専)	最終予算
1 県 税	11,906,151	845,970			1,484,719			14,236,840
2 地方 譲与 税	1,422,420							1,422,420
3 地方 交付 税	29,268,288	593,733	469,602	254,083	3,325,133	1,002,886	△ 322,000	34,591,725
4 交通安全対策特別交付金	144,372							144,372
5 分担金及び負担金	1,456,466	485,702	127,668	364	16,524	13,890		2,100,614
6 使用料及び手数料	959,870	5,557	280	3,274	37,392	15,411		1,021,784
7 国庫 支出 金	26,593,614	4,576,434	1,837,059	312,476	1,299,672	106,534		34,725,789
8 財 産 収 入 金	436,482	10,100	20,975	14,549		785		482,891
9 寄 附 入 金	54,650	33,053	3,267			704		91,674
10 繰 入 金	193,694	1,360,000						1,553,694
11 繰 越 金	100,000		770,131					870,131
12 諸 収 入 金	7,487,993	1,958,451	1,090,204	184,757	109,590	126,108		10,957,103
13 県 債 入 債	1,626,000	2,317,000	116,000			435,000	322,000	4,816,000
歳 入 合 計	81,650,000	12,186,000	4,435,186	769,503	6,273,030	1,701,318	0	107,015,037
補 正 後 予 算 額		93,836,000	98,271,186	99,040,689	105,313,719	107,015,037	107,015,037	107,015,037

(2) 歳 出

(単位 千円)

科 目	当 初 予 算	6月補正予算 (定)	9月補正予算 (定)	12月補正予算 (定)	12月補正予算 (臨)	3月補正予算 (定)	3月補正予算 (専 決)	最 終 予 算
1. 議 会 費	344,109	3,700	567,782	47,814	20,651	△ 234	0	368,226
2 総 務 費	6,018,635	204,501	158,021	157,011	355,243	159,667	0	7,353,642
3 民 生 費	5,890,438	197,575	158,021	157,011	403,919	340,085	0	7,147,049
4 衛 生 費	3,543,482	429,370	95,111	397,702	266,117	709,566	0	5,441,348
5 勞 働 費	554,286	477	9,990		51,419	△ 279	0	615,893
6 農 林 水 産 業 費	11,976,125	3,709,698	1,094,924	62,214	588,355	△ 179,846	0	17,251,470
7 商 工 費	6,076,920	1,687,473	536,881	1,831	55,825	△ 3,752	0	8,355,178
8 土 木 費	17,477,840	4,303,669	1,514,553	58,766	359,232	401,650	0	24,115,710
9 警 察 費	4,207,675	184,528	42,852	16,334	592,189	96,001	0	5,139,579
10 教 育 費	22,017,136	1,461,448	150,892	27,831	3,574,681	174,168	0	27,406,156
11 災 害 復 旧 費	684,048	2,561	264,180		5,399	4,292	0	960,480
12 公 債 費	2,044,339							2,044,339
13 諸 支 出 費	744,967	1,000						745,967
14 予 備 費	70,000							70,000
補 正 後 予 算 額	81,650,000	12,186,000	4,435,186	769,503	6,273,030	1,701,318	0	107,015,037
		93,836,000	98,271,186	99,040,689	105,313,719	107,015,037	107,015,037	107,015,037

(3) 昭和49年度収入及び支出の概要

昭和50年3月31日現在における昭和49年度一般会計の収支の状況は、収入済額970億749万余円、支出済額947億5,036万余円、差引き22億5,713万余円収入が上回っております。

収入の概要についてみますと、第6表に示すとおり予算額1,113億6,029万余円に対し、収入済額は、970億749万円でその比率は87.1パーセントで前年同期(78.7パーセント)に比較し、8.4パーセント上回っております。これを各科目別にみますと予算額に対し、財産収入128.6パーセント、地方譲与税116.7パーセント、地方交付税102.3パーセント、交通安全対策特別交付金100.8パーセント、繰越金100.7パーセントの収入となつているのに対し、県税99.3パーセント、国庫支出金92.8パーセント、使用料及び手数料83.8パーセント、繰入金69.4パーセント、諸収入44.3パーセント、県債27.8パーセント、寄附金24.1パーセント、分担金及び負担金14.3パーセントといずれも予算額を下回っておりますが、出納整理期間中(4月・5月)に相当額が収入される見込みであります。

一方支出についてみますと、第7表に示すとおり、予算額1,113億6,029万余円に対し支出済額は、947億5,036万余円での執行率は85.1パーセントとなり、前年同期(78.7パーセント)を6.4パーセント上回っております。予算残額の166億0,993万余円については、このうち年度内に事業が未完成となりその支出を終わらない見込みのある事業費について昭和50年度へ繰り越し繰越明許費9億9,845万余円、事故繰越8,123万余円、継続費翌年度繰越繰越額9,750万余円その他事務的経費の節減に伴うもの及び特定財源が確保できないため不執行となる経費を除いては、出納閉鎖期(5月末日)までには支出を完了できるものと考えております。

次に、特別会計の用品調達等集中管理事業外15会計の収入支出の状況は、別表第8表及び第9表に示すとおりであり、収入済額が支出済額に不足しているものがありますが、この収入不足の原因は事業収入等の収入時期の関係によるものであつて5月末日までは予定どおり収入額を確保することができると見込みであります。

第6表

昭和49年度一般会計歳入予算執行状況調

(昭和50年3月31日)

(単位 円)

科 目	予 算 額	収 入 済 額	予算額に対する未収入額	予算額に対する収入済の比率		備 考
				49 年 度	48 年 度	
県 税	14,236,840,000	14,141,230,780	95,609,220	99.3	93.3	
地 方 議 与 税	1,422,420,000	1,659,572,040	237,152,040	116.7	62.3	
地 方 交 付 税	34,591,725,000	35,396,022,000	804,297,000	102.3	100.2	
交通安全対策特別交付金	144,372,000	145,494,394	1,122,394	100.8	100.0	
分担金及び負担金	(134,162,772) 2,234,776,772	(48,085,487) 319,289,567	(86,077,285) 1,915,487,205	14.3	14.9	
使用料及び手数料	1,021,734,000	856,443,000	165,341,000	83.8	87.6	
国 庫 支 出 金	(1,753,030,000) 36,478,819,000	(1,835,085,000) 33,858,611,092	(△82,055,000) 2,620,207,908	92.8	85.6	
財 産 収 入 金	482,891,000	621,305,640	138,414,640	128.6	117.2	
寄 附 金	91,674,000	22,120,000	69,554,000	24.1	17.8	
繰 入 金	(200,000,000) 1,753,694,000	(200,000,000) 1,216,536,011	() 537,157,989	69.4	16.5	
繰 越 金	(1,435,234,257) 2,305,365,257	(1,451,234,257) 2,321,365,739	(△16,000,000) 16,000,482	100.7	100.0	
諸 収 入 債	(152,829,000) 11,109,932,000	(2,775,000) 4,926,508,181	(150,054,000) 6,183,423,819	44.3	19.4	
具 債	(670,000,000) 5,486,000,000	(653,000,000) 1,523,000,000	(17,000,000) 3,963,000,000	27.8	14.7	
計	(4,345,256,029) 111,360,293,029	(4,190,179,744) 97,007,498,444	(155,076,285) 14,352,794,585	87.1	78.7	

(注) () 内は、前年度繰越額で内書である。

第7表

昭和49年度一般会計歳出予算執行状況調

(昭和50年3月31日) (単位 円)

科目	予算		支出		差		引		49年度	48年度
	現年度分	前年度分	現年度分	前年度分	現年度分	前年度分	現年度分	前年度分		
議 費	368,226,000	742,947,029	350,541,664	728,606,828	17,684,336	14,340,201	17,684,336	95.2	97.1	
会 務 費	7,862,892,000	292,262,000	5,721,200,995	6,449,807,823	1,641,691,005	1,656,031,206	1,656,031,206	79.6	64.5	
民 生 費	7,147,469,000	382,694,000	6,009,717,191	216,806,892	1,137,751,809	75,955,108	1,213,706,917	83.7	84.0	
衛 生 費	5,441,584,000		4,455,862,726	272,203,351	985,721,274	110,490,649	1,096,211,923	81.2	78.2	
勞 働 費	616,013,000		589,422,666		26,590,334		26,590,334	95.7	94.9	
農林水産費	17,251,486,200	455,747,000	13,864,215,488	385,576,172	3,387,270,712	70,170,828	3,457,441,540	80.5	73.3	
商 工 費	8,356,227,524	14,250,000	7,624,972,263	14,250,000	731,255,261	0	731,255,261	91.3	88.7	
土 木 費	24,118,639,382	2,069,834,000	18,381,643,386	4,830,579,593	5,786,995,996	639,254,407	6,426,250,403	75.5	66.4	
警 察 費	5,140,279,996		4,838,596,315		301,683,681		301,683,681	94.1	88.7	
教 育 費	27,406,735,000	363,285,000	26,014,385	362,768,400	1,369,720,615	516,600	1,370,237,215	95.1	92.5	
災 害 復 旧 費	986,230,000	24,237,000	716,599,120	24,237,000	269,630,880	0	269,630,880	73.3	79.2	
公 債 費	2,044,339,000		2,035,318,268		9,020,732		9,020,732	99.6	92.1	
諸 支 出 費	745,967,000		740,728,662		5,238,338		5,238,338	99.3	100.0	
予 備 費	28,948,898		0		28,948,898		28,948,898	0	0	
計	107,015,037,000	4,345,256,029	111,360,293,029	91,315,833,129	15,999,203,871	910,727,739	16,609,931,664	85.1	78.7	

第8表

昭和49年度特別会計収入状況調

(昭和50年3月31日) (単位円)

会 計 名	予 算 額	収 入 済 額	未 収 入 額	予算額に対する収入済の比率		備 考
				49 年 度	48 年 度	
用品調達等集中管理事業	191,588,000	88,362,789	108,225,211	46.1	55.5	
収入 証 紙	1,401,880,000	1,387,154,957	14,725,043	98.9	97.2	
母子福祉資金貸付事業	51,968,000	63,620,346	△ 11,652,346	122.4	116.7	
寡婦福祉資金貸付事業	42,688,000	36,212,952	6,475,048	84.8	104.8	
中小企業近代化資金助成事業	2,221,789,000	2,025,247,835	196,541,165	91.2	89.6	
農業改良資金助成事業	430,341,000	448,168,658	△ 17,827,658	104.1	93.0	
県 営 林 事 業	335,566,000	298,653,514	34,942,486	89.5	121.4	
県 営 境 港 水 産 施 設 事 業	114,259,000	153,113,704	△ 38,854,704	134.0	96.6	
有料道路大山環状道路事業	29,819,000	27,920,211	1,898,789	93.6	92.8	
有料道路三朝高原道路事業	27,162,000	7,094,497	19,167,503	29.4	30.1	
蒜山大山有料道路事業	13,683,000	13,691,570	1,430	100.0	100.0	
県立学校農業実習	84,044,000	82,673,651	1,370,349	98.4	103.3	
県立学校水産実習船実習	225,290,000	103,158,775	122,131,225	45.8	60.0	
中海地区新産業都市建設協議会	2,210,000	0	2,210,000	0	—	
県 営 駐 車 場 事 業	64,288,000	27,663,307	36,624,693	43.0	67.5	
畜産経営特別資金助成事業	112,730,000	117,230,000	△ 4,500,000	104.0	66.5	
計	5,347,345,000	4,880,866,761	486,478,239	91.3	89.6	

第9表

昭和49年度特別会計支出状況調

(昭和50年3月31日) (単位 円)

会 計 名	算 額		支 出		差 引		算入に対する 支出額の比率 49年度/48年度
	現年度分	前年度分 繰越分	現年度分	前年度分 繰越分	現年度分	前年度分 繰越分	
用品調達等集中管理事業	191,588,000		148,560,214	148,560,214	43,027,786	43,027,786	77.5
収 入 証 紙	1,401,880,000		1,206,944,679	1,206,944,679	194,935,321	194,935,321	86.1
母子福祉資金貸付事業	51,968,000		44,684,635	44,684,635	7,283,365	7,283,365	86.0
寡婦福祉資金貸付事業	42,688,000		39,711,314	39,711,314	2,976,686	2,976,686	93.0
中小企業近代化資金助成事業	2,221,789,000		1,794,430,965	1,794,430,965	427,358,035	427,358,035	80.8
農業改良資金助成事業	430,341,000		309,289,426	309,289,426	121,051,574	121,051,574	71.9
農 營 林 事 業	333,596,000		218,834,952	218,834,952	114,761,048	114,761,048	65.6
農 營 境 港 水 産 施 設 事 業	114,259,000		103,007,634	103,007,634	11,251,366	11,251,366	90.1
有料道路大山環状道路事業	29,819,000		28,274,700	28,274,700	1,544,300	1,544,300	94.8
有料道路三朝高原道路事業	27,162,000		26,797,626	26,797,626	364,374	364,374	98.7
蒜山大山有料道路事業	13,693,000		13,691,570	13,691,570	1,430	1,430	100.0
県立学校農業実習	84,044,000		76,985,849	76,985,849	7,058,151	7,058,151	91.6
県立学校水産実習船実習	225,290,000		209,173,903	209,173,903	16,116,097	16,116,097	92.8
中海地区新産業都市建設協議会	2,210,000		0	0	2,210,000	2,210,000	0
農 營 駐 車 場 事 業	64,288,000		64,028,155	64,028,155	259,845	259,845	99.6
畜産経営特別資金助成事業	112,730,000		240,020	240,020	112,489,980	112,489,980	0.2
計	5,347,345,000		4,284,655,642	4,284,655,642	1,062,689,358	1,062,689,358	80.1
							79.1

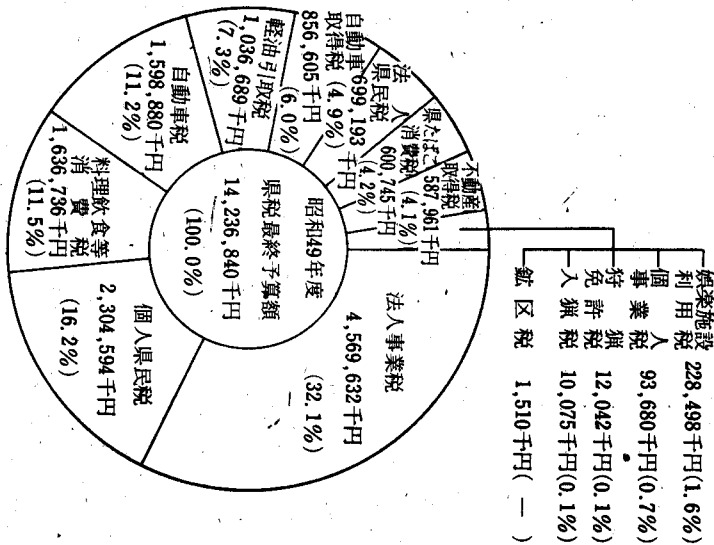
4 県民の県税負担状況について

県税の負担状況は、次のとおりであります。

第10表 昭和49年度最終予算における県税負担状況

県税最終額(A)	鳥取県人口(B)	同世帯数(C)	県税負担状況	
			人口1人当たり(A/B)	1世帯当たり(A/C)
千円 14,236,840	人 568,777	世帯 144,537	円 25,031	円 98,500

(注) 人口及び世帯数は、昭和45年実施の国勢調査による。



第 11 表

昭 和 49 年 度 最 終 予 算 に お け る 県 税 負 担 状 況

税 目	区 分	最 終 予 算 額 A 千 円	左 の 構 成 比 %	納 税 義 務 者		納 税 義 務 者 1 人 当 た り 税 額 A/B 円
				数 B		
普 通 税	民 人	12,333,471	86.6	—	—	—
(1) 県 法 人	分 分	8,003,787	21.1	—	—	—
(2) 事 業 人 人	分 分	699,193	4.9	6,160 法人	113,505	—
(3) 個 人	分 分	2,304,594	16.2	230,369 人	10,004	—
(4) 不 動 産 取 得 税	分 分	4,663,312	32.8	—	—	—
(5) 娯 楽 施 設 利 用 税	分 分	4,569,632	32.1	5,689 法人	803,240	—
(6) 料 理 飲 食 等 消 費 税	分 分	93,680	0.7	2,260 人	41,451	—
(7) 自 動 車 税	分 分	587,961	4.1	13,145 件	44,729	—
(8) 自 敏 区 許 産 税	分 分	600,745	4.2	1 公社	600,745,000	—
(9) 狩 猟 免 許 産 税	分 分	228,498	1.6	138 施設	1,655,783	—
(10) 狩 猟 免 許 産 税	分 分	1,636,736	11.5	4,604 施設	355,503	—
(11) 自 動 車 取 得 税	分 分	1,598,880	11.2	98,654 台	16,207	—
(12) 軽 油 引 取 税	分 分	1,510	—	81 鉱 区	18,642	—
(13) 入 猟 取 税	分 分	12,042	0.1	3,807 人	3,163	—
(14) 自 動 車 取 得 税	分 分	—	—	—	—	—
(15) 自 動 車 取 得 税	分 分	1,903,369	13.4	—	—	—
(16) 軽 油 引 取 税	分 分	856,605	6.0	27,949 台	30,649	—
(17) 入 猟 取 税	分 分	1,036,689	7.3	123 人	8,428,366	—
(18) 入 猟 取 税	分 分	10,075	0.1	3,807 人	2,646	—
合 計		14,236,840	100.0	—	—	—

第12表

昭和49年度県税調定収入状況

(昭和50年3月31現在)

税目	区分	最終計算額 千円	調定額 千円A	収入済額 千円B	差引未納額 千円		収入歩合 %
					A-B	B/A	
普通税	人民	12,333,471	13,148,402	12,401,726	746,676	94.3	
(1) 県民	個人	2,003,787	3,128,646	2,820,861	307,785	90.2	
	個人	699,198	766,443	729,451	36,992	95.2	
	個人	2,304,594	2,362,203	2,091,410	270,793	88.5	
(2) 事業	個人	4,663,312	5,124,049	4,889,936	234,113	95.4	
	個人	4,569,632	4,969,238	4,740,955	228,283	95.4	
	個人	93,680	154,811	148,981	5,830	96.2	
(3) 不動産	取得	587,961	709,672	666,439	43,233	93.9	
(4) 県たばこ	消費	600,745	613,321	613,321	—	100.0	
(5) 娯楽施設	利用	228,498	177,454	171,934	5,520	96.9	
(6) 料理飲食	等消費	1,636,736	1,715,516	1,575,932	139,584	91.9	
(7) 自動車	区	1,598,880	1,664,366	1,548,672	15,694	99.1	
(8) 自動車	区	1,510	2,179	1,432	747	65.7	
(9) 狩猟	免許	12,042	13,199	113,199	—	100.0	
(10) 狩猟	免許	—	—	—	—	—	
目的	税	1,903,369	1,918,000	1,785,958	132,042	93.1	
(1) 自動車	取得	856,605	779,337	779,337	—	100.0	
(2) 軽油	引取	1,036,689	1,127,894	995,852	132,042	88.3	
(3) 入	取	10,075	10,769	10,769	—	100.0	
合	計	14,236,840	15,066,402	14,187,684	878,718	94.2	

5 県債及び一時借入金について
(1) 県債について

昭和49年度における県債の状況は、次のとおりであります。

第13表

県債現在額調

(単位 千円)

区 分	48年度未現債額 (A)	49年度中		増減額 (C)	49年度未現債額 (A)+(B)-(C)	(B) の 資 金 内 訳		
		借入額 (B)	償還額			政府資金	市中銀行	その他
一 一般会計債	18,453,510	3,941,000	854,406	21,540,104	1,448,000	2,351,000	142,000	
1 普通債	16,912,437	3,707,000	705,231	19,914,206	1,214,000	2,351,000	142,000	
総務債	861,439	601,000	26,285	1,436,154		544,000	57,000	
民生債	435,984	256,000	20,406	671,578	124,000	132,000		
生働債	345,528	230,000	6,068	569,460	172,000	58,000		
林業債	36,924		3,076	33,848				
木工債	1,903,539	174,000	60,340	2,017,199	84,000	90,000		
土木債	101,249	121,000	19,593	202,656		121,000		
警察債	7,904,389	1,402,000	291,067	9,015,322	534,000	868,000		
教育債	415,996	85,000	44,912	456,084			85,000	
住宅費債	3,657,540	507,000	194,255	3,970,285		507,000		
災害復旧債	1,249,849	331,000	39,229	1,541,620	300,000	31,000		
土農林水産債	1,449,482	234,000	142,261	1,541,221	234,000			
その他債	1,136,383	152,000	133,677	1,154,706	152,000			
その他債	313,869	82,000	8,584	386,515	82,000			
その他債	91,591		6,914	84,677				
その他債	91,591		6,914	84,677				

区 分	48年度未現償額 (A)	49年度中		49年度未現償額 (A)+(B)-(C)	(B) の		
		借 入 額 (B)	償 還 額 (C)		政 府 資 金	市 中 銀 行	そ の 他
特 別 会 計 債	4,180,907	1,076,487	201,530	5,055,864	37,000		1,039,487
母 子 福 祉 資 金 貸 付 事 業	134,480	927		135,407			927
中 小 企 業 高 度 化 資 金 貸 付 事 業	3,042,251	955,560	147,762	3,850,049			955,560
境 港 水 産 施 設 事 業	67,341	37,000	5,709	98,632	37,000		
公 有 林 整 備 事 業	91,000	83,000	8,083	170,917			83,000
大 山 環 状 有 料 道 路 事 業	106,399		8,054	98,345			
三 朝 高 原 有 料 道 路 事 業	142,283		10,643	131,640			
蒸 山 大 山 有 料 道 路 事 業	93,153		7,772	85,381			
万 能 町 駐 車 場 事 業	228,000		11,169	216,831			
新 町 駐 車 場 事 業	143,000		7,338	135,662			
皆 生 温 泉 中 央 駐 車 場 事 業	133,000			133,000			
計	22,634,417	5,017,487	1,055,936	26,595,968	1,485,000	2,351,000	1,181,487

(2) 一時借入金について

昭和49年度における財政措置のための当座預金勘定による借越は、次のとおりであります。

借越金額	79,769,450円
積 数	98,289,100円
借入日数	3日 (昭和50年3月22日~27日の間)
利 率	7.25%
支払利子	19,523円

6 県有財産について

昭和50年3月31日現在における公有財産は、次のとおりであります。

土地	23,646,148.32㎡
建物	685,340.19㎡
立木	808,443.62㎡
船舶	4隻

7 ぐすび

以上、昭和50年度当初予算の概要と昭和49年度下半期の財政状況について説明いたしました。本県財政は多くを国に依存している反面、歳出においては、人件費、扶助費等の義務的経費は、年々増加しており財政の運営は困難さを増しつつあります。

このような財政状況のなかで、社会福祉施策の充実、生活環境の保全、整備等の諸施策の推進が急務となっております。県といたしましては、財政構造の改善に努力し、健全財政を保持しつつ、県政の伸展のための諸施策の推進と県民福祉の向上にまい進する所存でありますので、県民の皆様の一層のご理解とご協力をお願いいたします。

2 昭和50年度当初予算部別財源調

(単位 千円)

部	別	予算額	同 左				特 定				一 般 財 源	
			国庫支出金	寄附金	使用料 手数料	分担金	起債	その他	計	金額	割合%	
総務	部	9,687,718	126,750		42,644			739,666	909,060	8,778,658	15.0	
企画	部	1,054,356	209,066					556,039	777,105	277,251	0.5	
民生	部	7,306,461	2,985,933		236,093	21,740		471,123	3,752,889	3,553,572	6.1	
衛生	部	5,114,372	1,253,813		81,750	4,505		1,345,419	2,969,487	2,144,885	3.6	
商工	部	9,639,925	372,028	6,062	7,740	557		7,318,753	7,880,140	1,759,785	3.0	
農林	部	17,047,516	7,875,636	21,567	10,051	922,910	175,000	864,114	9,869,278	7,178,238	12.2	
土木	部	22,181,403	9,304,737	41,906	284,954	922,091	2,186,000	811,568	13,551,256	8,630,147	14.7	
警察	本部	5,670,996	167,032	1,534	185,837		50,000	13,826	418,229	5,252,767	9.0	
教育	委員会	31,293,176	9,922,640	20,800	310,768		41,000	456,222	10,751,430	20,541,746	35.0	
議会、監査、地労委、人事委		564,077						803	803	563,274	0.9	
合 計		109,560,000	32,217,635	91,869	1,159,837	1,871,803	2,961,000	12,577,533	50,879,677	58,680,323	100.0	

3 昭和50年度当初予算款別節別分析表

(単位 千円)

区 分	款 目													合 計	
	1 議会費	2 総務費	3 民生費	4 衛生費	5 労働費	6 農林水産費	7 商工費	8 土木費	9 警察費	10 教育費	11 災害復旧費	12 公債費	13 諸支出金		14 予備費
1 報 酬	134,352	56,380	62,327	23,955	15,041	72,145	1,822	23,773	10,289	164,807	20,480				564,891
2 給 料	56,206	1,236,011	1,062,950	703,237	192,846	2,237,330	200,826	1,344,332	184,788	14,938,901	20,480				24,224,988
3 職 員 手 当 等	87,883	1,957,692	618,714	394,681	112,419	1,309,980	112,876	761,137	1,926,209	10,558,637	11,702				17,846,930
4 共 済 費	12,704	176,795	152,523	100,318	33,255	321,163	28,462	196,146	357,453	2,185,763	3,039				3,567,621
5 災 害 補 償 費	1	500							882	104					1,487
6 恩 給 及 び 退 職 年 金		105,494				149,368	2,054	132,293	82,188	727,383	1,823				915,065
7 賃 金	774	17,831	8,426	3,542	111,527	17,630	3,000	4,239	5,856	49,906					483,400
8 報 償 費	424	42,617	14,551	16,711	73,812	17,630	3,000	4,239	36,064	38,377					247,425
9 旅 費	54,724	136,737	58,865	49,852	15,638	261,788	22,120	130,712	76,850	295,966	3,578				1,108,206
10 交 際 費	3,500	10,110			120				885	695					15,310
11 需 用 費	17,746	200,233	267,190	74,678	18,266	378,171	29,651	295,843	180,639	384,069	7,395				1,855,121
12 役 務 費	2,901	113,169	29,468	11,674	4,278	52,207	6,134	37,261	57,544	44,015	1,395				862,401
13 委 託 料		297,717	1,331,495	166,361	15,511	326,292	36,992	614,481	75,333	91,248	19				2,955,569
14 使 用 料 及 び 賃 借 料	1,404	96,659	10,770	2,440	1,739	16,108	2,011	56,494	75,647	56,102	360				319,734
15 工 事 費		720,483	149,485	53,018	810	4,644,966	26,259	9,270,246	524,327	406,822	428,119				16,224,535
16 原 材 料 費			1,698		8,719	36,924	1,214	114,090			900				162,645
17 公 有 財 産 購 入 費				263,354	200	157,777		2,149,946							2,572,177
18 公 備 品 購 入 費	4,664	11,951	33,919	61,484	6,314	112,873	27,424	32,339	50,713	371,644					713,325
19 負 担 金 交 付 助 成 金 費	2,150	883,411	1,756,999	498,695	26,978	6,177,539	309,482	3,386,290	17,122	348,195	1,448				14,165,671
20 扶 助 金 費			1,939,321	273,536	52					14,664					3,227,573
21 貸 付 金		918,648	40,040	1,352,423	60,500	315,896	7,190,880	736,602		469,758					11,181,396

22	補償、補填及び賠償 金	5,000		4	100	207,570		2,512,875	60	419	650		2,726,678			
23	金 債 還 金、 利 子 及 び 割 引 料	94,827	3,574			11,413		24,099	6,137			2,609,756	2,749,806			
24	投資及び出資金	12,000	10	134,974		8,572				130		15,981	171,667			
25	積立金	38,857	7,480										46,337			
26	寄附金				231			3,839	1,960	765	14		861			
27	公課出費金	20	136		25	1,412	42						1,070,567			
28	繰出金			17,564		102,507	847,690			102,806						
	予備費											70,000	70,000			
	計	379,453	7,133	2,587,568	2,075,185	130,698	3,811,741	8,848,939	21,827,058	5,670,996	31,293,176	480,922	2,614,797	869,942	70,000	109,560,000

910,048	40,040	1,352,423	60,500	815,896	7,190,880	736,602	469,758	96,649	11,181,396
---------	--------	-----------	--------	---------	-----------	---------	---------	--------	------------

町村	種別	金額	比率	金額	比率	金額	比率	金額	比率	金額	比率	金額	比率	金額	比率	金額	比率	金額	比率	
市	(1) 普通建設事業費	33,402,093	30.515	584,617	67,778	1,845,987	2,641,000	660,498	12,602,213	26,994,921	33.011	487,136	6,407,172	1,165,077	6,022,876	5,652,155	1,055,668	477,719	1,194,246	1,194,246
市	(2) 単独事業費	5,895,522		15,584,617	67,543	164,584	613,000	416,638	4,633,757	5,273,397	4.269	026	622,125	364,731	622,125	364,731		27,522		
市	(3) 国直轄事業負担金	1,282,912			235		393,000		889,912	1,230,234	1.145	234	52,678	255,322						
市	(4) 受託事業費	208,771						208,536				128,557	80,214							
市	(1) 災害復旧事業費	480,922	0.4	302,032			133,000	45,890	684,048		0.8	44,243	203,126	1,647						
市	(2) 単独事業費	480,922		302,032			133,000	45,890	684,048		0.8	44,243	203,126	1,647						
市	(3) 国直轄事業負担金																			
市	(4) 受託事業費																			
市	8 失業対策事業費	176,818	0.2	69,421		120		2,480	104,797	134,193	0.2	77,275	42,625	77,275	42,625	27,522				
市	(1) 補助事業費	176,818		69,421		120		2,480	104,797	134,193		77,275	42,625	77,275	42,625	27,522				
市	(2) 単独事業費																			
市	7 子	70,000	0.1					70,000		70,000	0.1	70,000		70,000						
市	出	70,000						70,000		70,000		70,000		70,000						
市	合	109,560,000		100,032,217,635		1,159,837,1,968,672	2,961,000	12,577,538	58,680,323	81,650,000	100.045	681,885	27,910,000	13,048,438						
市	計																			

町村の財政概況 昭和三十一年五月三十一日現在 63

5 昭和49年度一般会計最終予算額調
歳 入

(単位 千円)

科 目	当 初 予 算 額	補 正 予 算 額	最 終 予 算 額	最終予算額の構成比	当初予算を100とした 最終予算の増加率
県 税	11,906,151	2,330,689	14,236,840	19.3 %	119.6 %
地 方 譲 与 税	1,422,420		1,422,420	1.3	100.0
地 方 交 付 税	29,288,288	5,323,437	34,611,725	32.3	118.2
交通安全対策特別交付金	144,372		144,372	0.1	100.0
分担金及び負担金	1,456,466	644,148	2,100,614	2.0	144.2
使用料及び手数料	959,870	61,914	1,021,784	1.0	106.5
国 庫 支 出 金	26,598,614	8,132,175	34,725,789	32.4	130.6
財 産 収 入 金	436,482	46,409	482,891	0.5	110.6
寄 附 金	54,650	37,024	91,674	0.1	167.7
繰 上 入 金	193,694	1,360,000	1,553,694	1.5	802.1
繰 越 収 入 金	100,000	770,131	870,131	0.8	870.1
繰 上 収 入 債	7,487,993	3,469,110	10,957,103	10.2	146.3
諸 債 入 債	1,626,600	3,190,000	4,816,000	4.5	296.2
歳 入 合 計	81,650,000	25,365,037	107,015,037	100.0	131.1

歳 出		(単位 千円)				
科 目	当 初 予 算 額	補 正 予 算 額	最 終 予 算 額	最 終 予 算 の 構 成 比	当 初 予 算 を 100 と し た 最 終 予 算 の 増 加 率	
議 員 費	344,109	24,117	368,226	0.3%	107.0%	
総 務 費	6,018,635	1,335,007	7,353,642	6.9%	122.2%	
民 生 費	5,890,438	1,256,611	7,147,049	6.7%	121.3%	
衛 生 費	3,543,482	1,897,866	5,441,348	5.1%	153.6%	
勞 働 費	554,286	61,607	615,893	0.6%	111.1%	
農 業 費	11,976,125	5,275,345	17,251,470	16.1%	144.0%	
林 業 費	6,076,920	2,278,258	8,355,178	7.8%	137.5%	
商 工 業 費	17,477,840	6,637,870	24,115,710	22.5%	138.0%	
土 木 費	4,207,675	931,904	5,139,579	4.8%	122.1%	
警 察 費	22,017,136	5,389,020	27,406,156	25.6%	124.5%	
教 育 費	684,048	276,432	960,480	0.9%	140.4%	
災 害 復 舊 費	2,044,339		2,044,339	1.9%	100.0%	
公 債 費	744,967	1,000	745,967	0.7%	100.1%	
諸 予 備 金 費	70,000		70,000	0.1%	100.0%	
歳 出 合 計	81,650,000	25,365,037	107,015,037	100.0%	131.1%	

6 昭和49年度特別会計最終予算額調

(単位 千円)

会 計 名	当 初 予 算 額	補 正 予 算 額	最 終 予 算 額	当初予算を100とした最終予算の増加率
用品調達等集中管理事業特別会計	179,980	11,698	191,588	106.4%
収入証紙特別会計	1,401,880		1,401,880	100.0
母子福祉資金特別会計	49,968	2,000	51,968	104.0
寡婦福祉資金貸付事業特別会計	27,688	15,000	42,688	154.2
中小企業近代化資金助成事業特別会計	1,662,075	559,714	2,221,789	133.7
農業改良資金助成事業特別会計	421,809	8,532	430,341	102.0
県営林事業特別会計	280,288	53,308	333,596	119.0
県営境港水産施設事業特別会計	54,595	59,664	114,259	209.3
有料道路大山環状道路事業特別会計	30,104	△ 285	29,819	99.1
有料道路三朝高原道路事業特別会計	27,162		27,162	100.0
蒜山大山有料道路事業特別会計	13,693		13,693	100.0
県営駐車場事業特別会計	62,796	1,492	64,288	102.4
県立学校農業実習特別会計	84,044		84,044	100.0
県立学校水産実習特別会計	199,098	26,192	225,290	113.2
畜産経営特別資金助成事業特別会計	38,580	79,150	112,730	335.7
中海地区新産業都市建設協議会特別会計	2,210		2,210	100.0
合 計	4,530,970	816,375	5,347,345	118.0

7 昭和49年度最終予算科目別財源内訳

一般会計

(単位 千円)

科 目	最終予算額	同		左		特 定		財 源		内 訳		一般財源	一般財源比	特定財源との割合	
		国庫支出金	使用料	手数料	分担金、寄附金	起 債	そ の 他	計	特 定	一 般					
議 会 費	388,226									19	19	368,207	0.7%		100.0%
總 務 費	7,353,642	338,001	4,676	16,000	544,000	1,579,347	2,482,024	4,871,618	9.3%	33.8	66.2	4,871,618	66.2%		
民 生 費	7,147,049	2,706,095	159,205	14,030	247,000	504,944	3,631,274	3,515,775	6.4%	50.8	49.2	3,515,775	49.2%		
衛 生 費	5,441,348	1,149,062	74,170	4,869	80,000	1,285,883	2,593,984	2,847,364	5.2%	47.7	52.3	2,847,364	52.3%		
勞 働 費	615,893	148,668	819	120		68,104	217,711	398,182	0.7%	35.3	64.7	398,182	64.7%		
農 林 水 産 業 費	17,251,470	8,248,715	9,955	1,039,410	114,000	735,516	10,147,596	7,103,874	13.0%	58.8	41.2	7,103,874	41.2%		
商 工 費	8,355,178	188,493	54,108	10,129	393,000	6,699,697	7,345,427	1,009,751	1.8%	87.9	12.1	1,009,751	12.1%		
土 木 費	24,115,710	10,544,114	253,426	1,066,267	2,521,000	313,554	14,698,361	9,417,349	17.3%	60.9	39.1	9,417,349	39.1%		
警 察 費	5,139,579	124,254	148,189	85,000	85,000	12,765	370,208	4,769,371	8.7%	7.2	92.8	4,769,371	92.8%		
教 育 費	27,406,156	8,275,817	314,649	41,463	561,000	856,910	10,049,839	17,356,317	31.8%	36.7	63.3	17,356,317	63.3%		
災 害 復 旧 費	960,480	640,931	925	271,000	271,000	912,856	912,856	47,624	0.1%	50.4	49.6	47,624	49.6%		
支 出 金	2,044,339	49,472				16,364	65,836	1,978,503	3.6%	3.2	96.8	1,978,503	96.8%		
諸 子 費	745,967							745,967	1.3%		100.0	745,967	100.0%		
合 計	107,015,037	32,413,622	1,020,122	2,192,288	4,816,000	12,073,103	52,515,135	54,499,902	100.0%	49.1	50.9	54,499,902	50.9%		

8 昭和49年度最終予算款別節別分析表

(単位 千円)

区 分	1 款 議会費	2 款 総務費	3 款 民生費	4 款 衛生費	5 款 労働費	6 款 農水産業費	7 款 商工費	8 款 土木費	9 款 警察費	10 款 教育費	11 款 災害復旧費	12 款 公債費	13 款 諸支出金	14 款 予備費	合 計
1 報 酬	135,096	46,186	52,854	20,579	14,419	65,087	1,595	23,103	6,001	130,498					495,418
2 給 料	52,366	1,086,880	973,658	649,328	176,606	2,058,806	190,050	1,235,621	2,008,398	13,225,584	21,177				21,678,455
3 職 員 手 当 等	87,423	1,460,472	593,404	370,045	105,686	1,234,966	108,721	741,347	1,750,057	8,073,549	13,945				14,539,615
4 共 濟 費	9,976	143,376	128,549	85,105	29,572	274,577	24,758	167,566	299,701	1,792,239	3,150				2,958,619
5 災 害 補 償 費	1	1,214							2,741	104					4,060
6 災 害 退 還 金		89,021							66,374	624,098					779,493
7 報 償 金	726	17,825	7,509	3,931	103,249	149,046	1,691	143,585	5,818	36,122	4,639				474,091
8 報 償 費	943	31,464	14,407	13,834	34,140	15,197	3,240	6,237	35,679	30,742					185,883
9 旅 費	51,099	140,302	58,969	50,824	15,119	274,727	23,580	152,347	77,854	292,991	7,433				1,146,621
10 交 際 費	3,500	10,110			120				885	695					15,310
11 需 用 費	19,281	206,461	213,230	70,405	16,629	360,382	27,090	302,574	158,889	314,253	13,985	1,240			1,704,419
12 役 務 費	3,711	111,474	28,312	11,272	3,705	48,514	5,720	42,617	50,092	43,510	2,234	2,355			353,516
13 委 託 料		212,179	1,075,927	114,471	10,256	325,327	36,775	729,049	46,467	53,673	218				2,604,342
14 使 用 料 及 借 入 料	1,232	100,902	8,864	2,555	1,401	21,829	1,928	48,294	69,478	42,777	556	70			299,886
15 工 事 費		1,699,847	411,204	300,449	2,130	5,481,667	26,886	11,120,981	498,287	1,562,622	841,581				21,925,654
16 原 材 料 費			1,566		8,827	32,337	1,299	115,881		3,900					163,810
17 公 有 財 産 購 入 費		37,302	223,259	553,561	200	213,330		2,296,533		2,061	2,250				3,328,496
18 備 品 購 入 費	1,196	21,572	65,767	55,401	6,252	110,492	43,226	60,839	40,616	243,584					648,945
19 負 担 金 及 扶 助 金	1,656	763,569	1,544,200	534,807	26,636	5,961,097	256,296	4,269,497	11,969	332,938	48,142				14,416,432
20 貸 付 金			1,672,985	1,060,607	56			224,704		9,950					2,743,598
21 貸 付 金		862,139	37,880	1,120,871	60,500	308,931	6,935,450			460,232					10,125,013

22	補償債及び子料	11,500		28,004	100	201,234		2,406,251	1,940	297	1,150			2,650,476		
23	償還金、割引及び出資金	146,560	3,695			10,279		24,695	6,343			2,039,298		-2,230,870		
24	投資及び出資金	68,928	130	395,144	120	64,020		2,171		1,020			16,036	547,569		
25	積立金	29,189	4,996											34,185		
26	寄附金		630		170									800		
27	公課出費	20	117	155		1,154	24		1,989	457	20			4,001		
28	繰出費	55,105	24,937			58,471	616,849	1,868		128,230				885,460		
	計	368,226	7,353,642	7,147,049	5,441,348	615,893	17,251,470	8,355,178	24,115,710	5,139,579	27,406,156	960,480	2,044,339	745,967	70,000	107,015,037


007,102	01,000	1,120,911	60,500	308,931	6,985,450	224,704	460,232	64,306	10,125,013
---------	--------	-----------	--------	---------	-----------	---------	---------	--------	------------

9 昭和49年度最終予算性質別分析表 (一般会計)

(単位 千円)

区 分	予 算 額	昭和49年度				昭和48年度		比較増減	(A)-(B)				
		構成比 %	国庫支出金	算用材料	寄附金	起債	内訳			構成比 %			
一 消費的経費	57,930,383	54.11	10,014,665	927,436	100,654	70,000	10,147,257	35,670,371	41,355,459	48.12	26,488,276	16,574,924	9,182,095
1 人件費	38,359,668	35.8	8,806,722	692,901	30,622		34,007,28	795,356	27,270,507	31.72	20,501,926	11,089,101	8,299,430
(1) 議員委員等報酬手当	535,460		51,875	4,860			2,494	476,231	420,163		377,024	115,297	99,207
(2) 特別職の給与	32,460						32,460	25,163	25,163		25,163	7,297	7,297
(3) 基本手当	20,862,243		5,173,937	572,626	22,902		21,240,15	5,071,538	14,957,034		10,756,273	5,905,209	4,315,265
(4) 退職手当	2,219,306		406,570				1,812,736	1,762,074			1,496,637	457,232	318,099
(5) その他の職員手当	11,074,139		2,528,977	100,276	5,090		9,547	8,430,249	7,431,934		5,656,256	3,642,205	2,773,993
(6) 恩給及び退職年金	779,493		131,928				647,565	581,105			479,820	198,388	167,745
(7) 職員共済組合負担金	2,748,136		511,635	14,988	2,619		2,218,894	2,006,681			1,626,182	741,455	592,712
(8) 災害補償費	20,714		1,727		11		18,976	14,376			12,995	6,338	5,981
(9) その他	87,657		73	151			726	86,707	71,977		71,576	15,680	15,131
2 物件費	8,610,471	3.4	769,199	186,631	22,484		433,893	2,198,264	2,904,769	3.4	1,819,433	705,702	378,831
(1) 旅費	849,706		211,311	32,016	77		17,288	589,014	719,028		498,333	-130,678	90,681
(2) 需用費	1,085,493		140,672	79,872	1,363		138,209	725,377	854,020		561,346	231,473	164,031
(3) 交際費	15,310						15,310	14,890			14,890	420	420
(4) 役務費	241,319		34,728	8,097	28		12,411	186,055	222,636		171,201	18,633	14,854
(5) その他	1,418,643		382,488	66,646	21,016		265,985	682,508	1,094,195		573,663	324,448	106,845
3 その他の消費的経費	15,960,304	14.9	1,438,744	47,904	47,548		9,679,357	4,676,751	11,180,183	13.0	4,166,917	4,780,121	509,834
(1) 出資金	490,881		26,250				120	394,511	432,946		303,146	57,935	91,365
(2) 貸付金	10,125,013		6,531		31,486		9,493,039	593,957	6,122,734		488,859	4,002,279	105,098
(3) 補助交付金	4,013,213		1,301,872	11,634	1,961		94,468	2,603,278	2,941,493		1,931,933	1,071,720	671,345
(4) 市町村	1,729,917		471,443	11,082	1,900		240	1,245,252	1,110,122		909,259	619,795	335,933

他	(ウ) そ の 他	2,283,296	830,429	552	61	94,228	1,358,026	1,831,371	1,022,674	451,925	335,352
金	(4) 寄附負担金	807,151	26,621	118	7,394	61,570	711,448	597,712	534,302	209,439	177,146
村	(イ) 市の	376,166	26,262		365	31,522	318,016	277,732	258,461	98,434	59,555
他	(ロ) そ の 他	430,985	359	118	7,029	30,047	393,432	319,980	275,841	111,005	117,591
他	(5) そ の 他	524,046	77,470	36,152	6,707	30,160	373,557	1,085,298	908,677	561,252	535,120
費	維持補修費	844,098	1,150	42,078		24,105	776,765	842,778	783,341	1,320	6,576
費	二 扶 助	3,565,858	2,620,160	1,857	18,422	85,794	839,625	2,723,577	3.1	649,931	842,281
金	三 繰 出	901,500	23,244			1,852	483,404	1,020,092	1.2	997,921	118,592
費	四 公 債	2,039,298	49,472			16,364	1,973,462	1,572,764	1.8	1,524,265	466,534
費	五 債 的 経 費	41,663,900	39,018,704,931	48,751	2,073,212	1,797,731	14,686,275	38,425,200	44.7	11,819,425	3,238,700
費	六 投 資 的 経 費	40,538,999	37,717,993,257	47,826	2,073,092	1,795,151	14,547,673	36,899,745	42.9	11,688,517	3,639,254
費	(1) 普通建設事業費	30,113,870	17,993,257		1,925,074	150,186	8,141,373	27,351,405	6.3	12,480	2,762,465
費	(2) 単独事業費	8,308,008		46,435	148,018	1,497,000	5,262,146	8,052,361	4.7	4,552	255,647
金	(3) 国直轄事業負担金	1,825,154		1,391		681,000	1,144,154	1,244,485	626,485	580,669	517,669
費	(4) 受託事業費	291,967		925		290,576	251,494			40,473	
費	2 災害復旧事業費	960,480	640,931	925		271,008	47,624	1,405,684	1.6	62,535	445,204
費	(1) 補助事業費	938,549	640,931			271,000	46,618	1,380,200	54,160	421,651	7,542
費	(2) 単独事業費							5,800	5,800	5,800	5,800
金	(3) 国直轄事業負担金	1,006		925			1,006	16,575	2,575	15,569	1,569
費	(4) 受託事業費	925					3,109			2,184	
費	3 失業対策事業費	164,421	70,743	0.2	120	2,580	90,978	119,771	0.2	68,373	44,650
費	(1) 補助事業費	164,421	70,743		120	2,580	90,978	119,771	68,373	44,650	22,605
費	(2) 単独事業費										
費	七 予 備 費	70,000	0.1				70,000	70,000	0.1	70,000	
計	出 合 計	107,015,037	32,413,622	1,020,122	2,192,288	4,816,000	12,073,103	54,499,902	86,009,870	100,042,333	159,210,005
										167,121,166	743



鳥取県告示第四百九十四号

地方公営企業法（昭和二十七年法律第二百九十二号）

第四十条の二第一項の規定に基づき、昭和四十九年度

後期における鳥取県営企業の業務状況を次のとおり公

表する。

昭和五十年五月三十一日

鳥取県知事 平 林 鴻 三

目 次

1	ま え が き	50
2	事 業 の 概 要	50
3	経 理 の 状 況	50
4	固定資産、企業債及び一時借入金の現在高	51
5	む す び	51

1. ま え が き

この業務状況報告書は、県営企業の昭和49年度後期（昭和49年10月～昭和50年3月）における業務状況について公表するものであります。

2 事業の概要

(1) 電気事業の概要

既設発電所の運営にあたっては、常に発電施設の維持管理に万全を期するとともに、発電所において管理するダムの機能を最大限に發揮させるなど設備の効率的運用につとめ、発電所の供給目標電力量の達成に努力いたしました。今期供給電力量は、目標に対し99.7%、昭和49年度総合で95.3%の実績でした。また本年度は、既設発電所の設備を近代化し経営の改善を図るための改良工事に着手しました。各発電所の実績は、別表1のとおりです。

(2) 工業水道事業の概要

この事業は、日野郡日南町生山地区に築造された菅沢ダムに水源を求め、米子市八幡地区において取水し、境港市、米子市及び日吉津村の工業団地等に一日16万トンの工業用水を供給しようとする計画のものであります。

今期は、米子市及び境港市における新規の給水に対処するため取水井工事等を実施し、日量8万トンの給水能力となりました。

給水量は、年度末において、58工場で日量52,500トンになりました。

(3) 埋立事業の概要

(イ) 境港外港（昭和）地区

本年度2ヘクタールを売却し、本年度末までの売却面積は93ヘクタールとなり、工場用地の約79%を処分しました。

(ロ) 米子港横ヶ崎地区

新産業都市中海地区の産業基盤整備の一環として、米子港の背後地に工業用地等約40ヘクタールを造成しようとするもので、今期も前期に引き続き埋立工事等の進捗について鋭意努力いたしました。

(イ) 境港外港竹内地区

境港港湾整備事業の一環として、工業用地等約113ヘクタールを造成しようとするもので、今期も前期に引き続き基本的な測量調査設計並びに埋立免許手続きの進捗を図るために関係各機関との協議を行いました。

(4) 観光施設事業の概要

この事業は、米子市皆生の元国立病院跡地を利用して、県民の健全な余暇利用の増進を図るため、観光施設（植物園等）を建設しようとするもので、今期は、建設のための必要な調査と用地取得の一部を行いました。

3 経理の状況

(1) 電気事業

本年度の電力料金は、5発電所を合わせて目標に対し97.9%で10.984千余円の減収になりましたが、一方電力料金契約の全面的更改を行い、更に経費の節減等に努めた結果、純利益は、63,477千余円となりました。

また、本年度は、企業債等20,400千円を財源として既設発電所の設

備近代化工事を実施しましたが、その一部8,218千余円を翌年度に繰延べることにしました。

本年度決算は、別表2から別表4までのおりであります。

(2) 工業用水道事業

本年度は、93,086千余円の給水料金を収納しました。また、前年度繰越額を含め、企業債80,085千余円、国庫補助金14,300千円を財源として予定した建設工事を完了しました。

なお、経営の健全化計画に基づき一般会計から補助金41,014千円、出資金16,036千円の財政援助を受けました。

本年度決算は、別表5から別表7までのおりであります。

(3) 埋立事業

(イ) 境港外港昭和地区の埋立造成地については、本年度は、売却した土地の一部42,994千余円を収納しました。

(ロ) 米子港旗ヶ崎地区の埋立事業については、本年度予定した工事を実施しましたが、4,817千余円を翌年度に繰越しました。

(ハ) 境港外港竹内地区の埋立事業については、既に解決している漁業補償の企業分の負担及び基本的な測量調査等を実施しましたが残りの12,223千余円を翌年度に繰越しました。

本年度決算は、別表8から別表10までのおりあります。

(4) 観光施設事業

本年度は、国有地取得代金等456,000千余円の支払を行ない、残りの未取得用地代金14,000千円を翌年度に繰り越しました。本年度決算は、別表11から別表12のおりあります。

4 固定資産、企業債及び一時借入金の現在高

本年度新たに取得又は除却により増減のあつた固定資産の内訳は別表13のおりであります。

企業債明細は別表14のおりあります。

一時借入金の現在高は下記のおりであります。

事業名	一時借入金計上額	摘要
電気事業	38,460,161	他会計繰替借

5 わ す び

昭和49年度後期の事業概要は、上記のおりありますが、電気事業につきましては、今後一層の努力をして経営の安定を図りたいと思ひます。

工業用水道事業は、徐々に給水量が増加しておりますが、更に経営の改善に努力致します。

また埋立事業におきましては、引き続き工事の進捗に努力を致します。県としましては、今後さらに県管企業の経済性を發揮するとともに本県産業の発展に寄与したいと考えておりますので、県民各位におかれましては、このうえとも御協力をお願い致します。

昭和49年度各発電所発電実績表

別表1

(1) 幡郷発電所

	10月	11月	12月	1月	2月	3月	下半期計	年度計
目標供給電力量(MWH)	1,524	1,471	1,532	1,535	1,396	1,533	8,991	17,256
実績 " (MWH)	1,734	1,555	1,736	1,770	1,598	1,791	10,184	18,663
同上目標対比(%)	113.8	105.7	113.3	115.3	114.5	116.8	113.3	108.2

(2) 小鹿第一発電所

	10月	11月	12月	1月	2月	3月	下半期計	年度計
目標供給電力量(MWH)	1,470	1,441	1,527	1,340	1,456	2,154	9,388	17,539
実績 " (MWH)	494	1,136	2,091	1,136	1,783	2,314	8,954	17,223
同上目標対比(%)	33.6	78.8	136.9	84.8	122.5	107.4	95.4	98.2

(3) 小鹿第二発電所

	10月	11月	12月	1月	2月	3月	下半期計	年度計
目標供給電力量(MWH)	2,197	2,097	2,396	2,147	2,259	3,225	14,321	25,901
実績 " (MWH)	858	1,712	3,105	2,000	2,698	3,555	13,928	25,124
同上目標対比(%)	39.1	81.6	129.6	93.2	119.4	110.2	97.3	97.0

(4) 春米発電所

	10月	11月	12月	1月	2月	3月	下半期計	年度計
目標供給電力量(MWH)	2,445	2,159	2,679	2,557	2,554	4,282	16,676	34,458
実績 " (MWH)	982	1,958	3,306	2,216	2,705	4,939	16,106	32,878
同上目標対比(%)	40.2	90.7	123.4	86.7	105.9	115.3	96.6	95.4

(5) 日野川第一発電所

	10月	11月	12月	1月	2月	3月	下半期計	年度計
目標供給電力量(MWH)	613	618	646	721	1,252	1,632	5,482	16,854
実績 " (MWH)	6	0	543	786	1,847	2,343	5,525	12,899
同上目標対比(%)	1.0	0	84.1	109.0	147.5	143.6	100.8	76.5

(6) 発電所総合

	10月	11月	12月	1月	2月	3月	下半期計	年度計
目標供給電力量(MWH)	8,249	7,786	8,780	8,300	8,917	12,826	54,858	112,008
実績 " (MWH)	4,074	6,361	10,781	7,908	10,631	14,942	54,697	106,787
同上目標対比(%)	49.4	81.7	122.8	95.3	119.2	116.5	99.7	95.3

別表2 昭和49年度鳥取県営電気事業決算報告書

(1) 収益的收入及び支出

区 分	算 額				決 算 額	予算額に比べ 決算額の増減	備 考
	当 初 予 算 額	補 正 予 算 額	地方公営企業法第24条 第3項の規定に係る財源充 当額	合 計			
第1款 電気事業収益	476,233,000	33,637,000	0	509,870,000	518,259,094	8,389,094	
第1項 営業収益	474,022,000	33,637,000	0	507,659,000	517,248,519	9,589,519	
第2項 営業外収益	2,211,000	0	0	2,211,000	1,010,575	△ 1,200,425	

支 出

区 分	算 額				合 計	地方公営企業法第26条 第2項の規定による 繰越額	不 用 額	備 考
	当 初 予 算 額	補 正 予 算 額	予備費 支出額	流 用 増減額				
第1款 電気事業費用	448,845,000	18,948,000	0	0	467,793,000	454,781,696	13,011,304	
第1項 営業費用	325,560,000	18,948,000	0	0	344,508,000	330,929,149	13,578,851	
第2項 営業外費用	123,285,000	0	0	0	123,285,000	123,852,547	0△ 567,547	

(2) 資本的收入及び支出
収 入

区 分	算 額				小 計	地方公営企業法第26条の規程による繰上る繰越当額	地方公営企業法に依る繰越額に係る繰上る繰越当額	合 計	決 算 額	翌 年 度 繰 越 額	子算額に比べ 決算額の増減	備 考
	当 算 額	初 算 額	補 正 算 額	正 算 額								
第1款 資本的收入	201,000	201,000	20,000,000	20,000,000	20,201,000	0	0	20,201,000	194,000	0	△20,007,000	
第1項 固定資産売却代金	1,000	1,000	0	0	1,000	0	0	1,000	0	0	△ 1,000	
第2項 投資債還金	200,000	200,000	0	0	200,000	0	0	200,000	194,000	0	△ 6,000	
第3項 企業債	0	0	20,000,000	20,000,000	20,000,000	0	0	20,000,000	0	0	△20,000,000	

支 出

区 分	算 額				小 計	地方公営企業法第26条の規程による繰越額	地方公営企業法に依る繰上る繰越当額	合 計	決 算 額	翌 年 度 繰 越 額	子算額に比べ 決算額の増減	備 考
	当 算 額	初 算 額	補 正 算 額	正 算 額								
第1款 資本的支出	119,992,000	119,992,000	20,400,000	20,400,000	140,392,000	0	0	140,392,000	131,554,615	0	8,213,785	623,600
第1項 建設改良費	1,800,000	1,800,000	20,400,000	20,400,000	22,200,000	0	0	22,200,000	13,362,869	0	8,213,785	623,346
第2項 企業債償還金	118,192,000	118,192,000	0	0	118,192,000	0	0	118,192,000	118,191,746	0	0	254

資本的收入額が資本的支出額に不足する額131,360,615円は、当年度分損益勘定留保資金77,460,615円、当年度利益剰余金処分額42,000,000円で補てんし、なお不足する額11,900,000円は翌年度に繰延起債する企業債で運用することとした。

別表3

昭和49年度鳥取県営電気事業損益計算書

(昭和49年4月1日から昭和50年3月31日まで)

(単位：円)

区 分	金 額		額
1 営 業 収 益			
(1) 電 力 料	516,561,882		
(2) 営 業 雑 収 益	686,637	517,248,519	
2 営 業 費 用			
(1) 水 力 発 電 費	264,378,408		
(2) 送 電 費	1,448,408		
(3) 一 般 管 理 費	65,102,333	330,929,149	
営 業 利 益			186,319,370
3 営 業 外 収 益			
(1) 受 取 利 息	520,582		
(2) 雑 収 益	489,993	1,010,575	
当 年 度 総 利 益			187,329,945
4 営 業 外 費 用			
(1) 支 払 利 息	122,952,477		
(2) 雑 損 失	900,070	123,852,547	
当 年 度 純 利 益			63,477,398

別表4

昭和49年度鳥取県営電気事業貸借対照表

(昭和50年3月31日)

(単位:円)

区 分	金 額	
資 産 の 部		
1 固 定 資 産		
(1) 有 形 固 定 資 産		
イ 水 力 発 電 設 備	3,439,219,730	
減 価 償 却 引 当 金	1,052,422,316	
共 有 者 持 分 額	155,157,081	2,231,640,333
ロ 送 電 設 備	32,939,329	
減 価 償 却 引 当 金	16,840,391	16,098,938
ハ 業 務 設 備	15,628,252	
減 価 償 却 引 当 金	2,847,341	12,780,911
ニ 建 設 仮 勘 定	12,186,215	12,186,215
ホ 建 設 準 備 勘 定	9,217,646	9,217,646
有 形 固 定 資 産 合 計		2,281,924,043
(2) 無 形 固 定 資 産		
イ ダ ム 使 用 権		28,487,603
ロ 水 利 権		41,581,338
ハ 電 話 加 入 権		747,037
ニ 庁 舎 利 用 権		14,840,000
ホ 水 道 施 設 利 用 権		6,975
無 形 固 定 資 産 合 計		85,662,953
(3) 投 資 及 び 基 金		
イ 投 資 有 価 証 券		77,840
ロ 長 期 貸 付 金		1,800,000
投 資 合 計		1,877,840
固 定 資 産 合 計		2,369,464,836
2 流 動 資 産		
(1) 未 収 金		66,080,326
(2) 貯 蔵 品		159,790
(3) そ の 他 流 動 資 産		835,000
流 動 資 産 合 計		67,075,116
資 産 合 計		2,436,539,952
負 債 の 部		
3 固 定 負 債		

区 分	金		額
(1) 引 当 金			67,413,837
固 定 負 債 合 計			67,413,837
4 流 動 負 債			
(1) 一 時 借 入 金			33,460,161
(2) 未 払 金			11,940,171
(3) 未 払 費 用			15,838,511
(4) そ の 他 流 動 負 債			2,008,985
流 動 負 債 合 計			63,247,828
負 債 合 計			130,661,665
資 本 の 部			
5 資 本 金			
(1) 自 己 資 本 金			472,794,391
(2) 借 入 資 本 金			
イ 企 業 債	1,778,698,943	1,778,698,943	
資 本 金 合 計			2,251,493,334
6 剩 余 金			
(1) 資 本 剩 余 金			
イ 受 贈 財 産 評 価 額		186,532	
資 本 剩 余 金 合 計			186,532
(2) 利 益 剩 余 金			
イ 当 年 度 未 処 分 利 益 剩 余 金			
繰 越 利 益 剩 余 金 年 度 末 残 高	△ 9,278,977		
当 年 度 純 利 益	63,477,398	54,198,421	
利 益 剩 余 金 合 計			54,198,421
剩 余 金 合 計			54,384,953
資 本 合 計			2,305,878,287
負 債 資 本 合 計			2,436,539,952

別表5、

昭和49年度鳥取県営工業用水道事業決算報告書

(1) 収益的収入及び支出

区 分	予 算 額				決 算 額	予算額に比べ 決算額の増減	備 考
	当 初 予 算 額	補 正 予 算 額	予備費 支出額	流 用 増減額			
第1款 工業用水道事業収益	129,601,000	3,445,000	0	0	134,753,948	1,707,948	
第1項 営業収益	88,366,000	3,445,000	0	0	93,244,716	1,433,716	
第2項 営業外収益	41,235,000	0	0	0	41,509,232	274,232	

支 出

区 分	予 算 額				決 算 額	予算額に比べ 決算額の増減	備 考
	当 初 予 算 額	補 正 予 算 額	予備費 支出額	流 用 増減額			
第1款 工業用水道事業費用	177,707,000	3,445,000	0	0	181,152,000	181,277,956	△ 125,956
第1項 営業費用	99,306,000	3,445,000	0	0	102,751,000	102,936,742	△ 185,742
第2項 営業外費用	78,401,000	0	0	0	78,401,000	78,341,214	59,786

収益的収入額が収益的支出額に対し不足する資金額10,442,811円は、一般会計からの長期借入金で運用した。

(2) 資本的収入及び支出
収入

区	分	算 額				合計	決算額	予算額に比べ 決算額の増減	備 考
		当 初 予 算 額	補 正 予 算 額	流 用 増 減 額	小 計				
第1款	資本的収入	97,102,000	0	0	97,102,000	106,287,251	100,098,456	△ 6,188,795	
第1項	企業債	20,000,000	4,000,000	0	24,000,000	30,085,251	24,000,000	△ 6,085,251	
第2項	出資金	16,036,000	0	0	16,036,000	16,036,000	16,036,000	0	
第3項	他会計からの長期借入金	49,856,000	4,000,000	△ 4,000,000	45,856,000	45,856,000	45,762,456	△ 93,544	
第4項	建設助成金	11,200,000	0	0	11,200,000	14,300,000	14,300,000	0	
第5項	建設収入	10,000	0	0	10,000	10,000	0	△ 10,000	

支出

区	分	算 額				合計	翌年度繰越額	不用額	備 考
		当 初 予 算 額	補 正 予 算 額	流 用 増 減 額	小 計				
第1款	資本的支出	97,102,000	0	0	97,102,000	106,183,707	0	103,544	
第1項	建設改良費	35,870,000	0	0	35,870,000	44,952,417	0	102,884	
第2項	企業債償還金	61,232,000	0	0	61,232,000	61,231,290	0	710	

資本的収入額（前年度支出財源充当額9,914,749円を除く。）が資本的支出額に不足する額16,000,000円は、翌年度に繰延起債する企業債で運用することとした。

別表 6

昭和49年度鳥取県営工業用水道事業損益計算書

(昭和49年4月1日から昭和50年3月31日まで)

(単位:円)

区 分	金 額	
1 営 業 収 益		
(1) 給 水 収 益	93,085,536	
(2) そ の 他 の 営 業 収 益	159,180	93,244,716
2 営 業 費 用		
(1) 業 務 費	50,188,714	
(2) 総 係 費	16,666,831	
(3) 減 価 償 却 費	36,081,197	102,936,742
営 業 損 失		9,692,026
3 営 業 外 収 益		
(1) 受 取 利 息 及 び 配 当 金	495,232	
(2) 他 会 計 補 助 金	41,014,000	41,509,232
当 年 度 総 利 益		31,817,206
4 営 業 外 費 用		
支 払 利 息 及 び 企 業 債 取 扱 諸 費	78,341,214	78,341,214
当 年 度 純 損 失		46,524,008

別表 7

昭和49年度鳥取県営工業用水道事業貸借対照表

(昭和50年3月31日)

(単位：円)

区 分	金 額	
資 産 の 部		
1 固 定 資 産		
(1) 有 形 固 定 資 産		
イ 土 地	59,642,431	59,642,431
ロ 建 物	73,357,685	
減 価 償 却 引 当 金	7,447,210	65,910,475
ハ 構 築 物	1,584,714,670	
減 価 償 却 引 当 金	158,734,975	1,425,979,695
ニ 機 械 及 び 装 置	109,340,625	
減 価 償 却 引 当 金	22,039,736	87,300,889
ホ 工 具 器 具 及 び 備 品	55,000	
減 価 償 却 引 当 金	52,250	2,750
ヘ 建 設 仮 勘 定	2,310,840	2,310,840
有 形 固 定 資 産 合 計		1,641,147,080
(2) 無 形 固 定 資 産		
イ ダ ム 使 用 権		220,846,890
ロ 水 利 権		63,663,765
ハ 電 話 加 入 権		10,300
無 形 固 定 資 産 合 計		284,520,955
(3) 投 資		
イ 投 資 有 価 証 券		126,160
投 資 合 計		126,160
固 定 資 産 合 計		1,925,794,195
2 流 動 資 産		
(1) 現 金 預 金		1,253,056
(2) 未 収 金		9,308,688
(3) そ の 他 流 動 資 産		403,000
流 動 資 産 合 計		10,964,694
資 産 合 計		1,936,758,889
負 債 の 部		
3 固 定 負 債		
(1) 他 会 計 借 入 金		191,618,927
固 定 負 債 合 計		191,618,927

区 分	金 額		
4 流 動 負 債			
(1) 未 払 金			24,535,667
(2) 未 払 費 用			698,422
(3) そ の 他 流 動 負 債			702,400
流 動 負 債 合 計			25,936,489
負 債 合 計			217,555,416
資 本 の 部			
5 資 本 金			
(1) 自 己 資 本 金			102,793,000
(2) 借 入 資 本 金			
イ 企 業 債		1,123,673,029	
ロ 他 会 計 借 入 金		297,565,861	1,421,238,890
資 本 金 合 計			1,524,031,890
6 剩 余 金			
(1) 資 本 剩 余 金			
イ 国 庫 補 助 金		615,381,232	
資 本 剩 余 金 合 計			615,381,232
(2) 欠 損 金			
イ 当 年 度 未 処 理 欠 損 金			
繰 越 欠 損 金 年 度 末 残 高	373,685,641		
当 年 度 純 損 失	46,524,008	420,209,649	
欠 損 金 合 計			420,209,649
剩 余 金 合 計			195,171,583
資 本 合 計			1,719,203,473
負 債 資 本 合 計			1,936,758,889

別表 8

昭和 49 年度 鳥 取 県 管 理 立 事 業 決 算 報 告 書

(1) 収益的収入及び支出

収 入

区 分	予 算 額				決 算 額	予算額に比べ 決算額の増減	備 考
	当 算 額	初 額	補 正 額	地方公営企業法第24条 第3項の規定に係る財源充当額 の増減額			
第1款 埋立事業収益	9,777,000	0	0	0	62,567,956	52,790,956	
第1項 管業収益	10,000	0	0	0	42,994,090	42,984,090	
第2項 管業外収益	9,767,000	0	0	0	19,573,866	9,806,866	

支 出

区 分	予 算 額				決 算 額	地方公営企業法第26条 第2項の規定による繰 越額	不 用 額	備 考
	当 算 額	補 正 額	予備費 支出額	地方公営企業法第24条 第3項の規定による支出額 の増減額				
第1款 埋立事業費用	34,289,000	0	0	0	34,289,000	51,722,369	0	△17,433,369
第1項 管業費用	900,000	0	0	0	900,000	18,489,802	0	△17,589,802
第2項 管業外費用	33,389,000	0	0	0	33,389,000	33,232,567	0	156,433

(2) 資本的收入及び支出

区	分	算 額				決算額	決算額	子算額に比べ 決算額の増減	備考	
		当 初 予 算 額	補 正 予 算 額	小 計	地方公営企業法第26条の規定に保 たる繰越額に保 たる財源充当額					
第1款	資本的収入	1,187,208,000	△ 452,000,000	735,208,000	0	582,050,750	1,317,258,750	1,177,551,264	△ 139,707,486	
第1項	企業債	1,186,000,000	△ 452,000,000	734,000,000	0	582,050,750	1,316,050,750	1,152,000,000	△ 164,050,750	
第2項	他会計からの長期借入金	1,198,000	0	1,198,000	0	0	1,198,000	1,197,712	△ 288	
第3項	建設収入	10,000	0	10,000	0	0	10,000	24,353,552	24,343,552	

支 出

区	分	算 額				決算額	翌年度繰越額		不用額	備考
		当 初 予 算 額	補 正 予 算 額	流 用 増 減 額	小 計		地方公営企業法第26条の規 定による繰越額	繰 越 額		
第1款	資本的支出	1,358,106,000	△ 452,728,000	0	905,378,000	0	1,470,387,169	17,041,293	17,041,293	288
第1項	建設改良費	1,188,046,000	△ 452,728,000	0	735,318,000	0	1,300,327,169	17,041,293	17,041,293	288
第2項	企業債償還金	170,060,000	0	0	0	0	170,060,000	0	0	0

資本的收入額（前年度支出財源充当額251,878,250円を除く。）が資本的支出額に不足する額544,714,155円は当年度分損益勘定留保資金18,140,200円通年度分損益勘定留保資金151,919,800円で補てんし、なお不足する額374,654,155円は翌年度に繰越起債する企業債で運用することとした。

別表 9

昭和49年度鳥取県営埋立事業損益計算書

(昭和49年4月1日から昭和50年3月31日まで)

(単位：円)

区 分	金 額	
1 営 業 収 益		
(1) 土 地 売 却 収 益	42,994,090	42,994,090
2 営 業 費 用		
(1) 土 地 売 却 原 価	18,140,200	
(2) 一 般 管 理 費	349,602	18,489,802
営 業 利 益		24,504,288
3 営 業 外 収 益		
(1) 受 取 利 息 及 び 配 当 金	18,113,826	
(2) 雑 収 益	1,460,040	19,573,866
当 年 度 総 利 益		44,078,154
4 営 業 外 費 用		
支 払 利 息 及 び 企 業 債 取 扱 諸 費	33,232,567	33,232,567
当 年 度 純 利 益		10,845,587

別表10

昭和49年度鳥取県営埋立事業貸借対照表

(昭和50年3月31日)

(単位：円)

区 分	金 額	
資 産 の 部		
1 土 地 造 成		
(1) 完 成 土 地		
境港外港地区土地	900,666,772	900,666,772
(2) 未 成 土 地		
米子港旗ヶ崎地区事業費	1,715,731,839	
境港外港竹内地区事業費	121,886,597	1,837,618,436
土 地 造 成 合 計		2,738,285,208
2 流 動 資 産		
(1) 現 金 預 金		305,232,833
(2) 未 収 金		136,394,998
(3) 貯 蔵 品		0
(4) 短 期 貸 付 金		33,460,161
(5) 前 払 金		0
(6) そ の 他 流 動 資 産		262,000
流 動 資 産 合 計		475,349,992
資 産 合 計		3,213,635,200
負 債 の 部		
3 固 定 負 債		
(1) 引 当 金		80,652,898
(2) そ の 他 固 定 負 債		14,969,506
固 定 負 債 合 計		95,622,404
4 流 動 負 債		
(1) 未 払 金		576,871,032
(2) 未 払 費 用		135,940
(3) そ の 他 流 動 負 債		562,395
流 動 負 債 合 計		577,569,367
負 債 合 計		673,191,771
資 本 の 部		
5 資 本 金		
(1) 自 己 資 本 金		154,953,487
(2) 借 入 資 本 金		
イ 企 業 債	1,770,600,000	

区 分	金 額		額
□ 他 会 計 借 入 金		619,125,727	2,389,725,727
資 本 金 合 計			2,544,679,214
6. 剩 余 金			
(1) 資 本 剩 余 金			
イ 国 庫 補 助 金		10,964,296	
資 本 剩 余 金 合 計			10,964,296
(2) 欠 損 金			
イ 当 年 度 未 処 理 欠 損 金			
繰 越 欠 損 金 年 度 末 残 高	26,045,668		
当 年 度 純 利 益	10,845,587	15,200,081	
欠 損 金 合 計			15,200,081
剩 余 金 合 計			△ 4,235,785
資 本 合 計			2,540,443,429
負 債 資 本 合 計			3,213,635,200

別表11

昭 和 4 9 年 度 鳥 取 県 営 観 光 施 設 事 業 決 算 報 告 書

(1) 資 本 的 収 入 及 び 支 出
収 入

区 分	予 算			額		決 算 額	予 算 額 に 比 べ 決 算 額 の 増 減	備 考
	当 初 予 算 額	補 正 予 算 額	小 計	地方公営企業法 第26条の規定に よる繰越額に保 たる財源充当額	繰越額 に保たる財源 充当額			
第1款 資 本 的 収 入	円 0	円 482,152,000	円 482,152,000	円 0	円 0	円 482,152,000	円 △ 26,139,162	
第1項 企 業 債 入 債	0	0	481,000,000	0	0	455,000,000	△ 26,000,000	
第2項 他 会 計 からの 長 期 借 入 金	0	0	1,000,000	0	0	1,000,000	0	
第3項 建 設 収 入	0	0	152,000	0	0	152,000	△ 139,162	

支 出

区 分	予 算			額		決 算 額	翌 年 度 繰 越 額	不 用 額	備 考
	当 初 予 算 額	補 正 予 算 額	流 用 増 減	小 計	地方公営企業法 第26条の規定に よる繰越額				
第1款 資 本 的 支 出	円 0	円 482,152,000	円 0	円 482,152,000	円 0	円 456,000,390	円 14,000,000	円 12,151,610	
第1項 建 設 改 良 費	0	482,152,000	0	482,152,000	0	456,000,390	14,000,000	12,151,610	

別表12

昭和49年度鳥取県営観光施設事業貸借対照表

(昭和50年3月31日)

(単位：円)

区 分	金 額	
資 産 の 部		
1 固 定 資 産		
(1) 有 形 固 定 資 産		
イ 建 設 仮 勘 定	450,197,552	
有 形 固 定 資 産 合 計		450,197,552
固 定 資 産 合 計		450,197,552
2 流 動 資 産		
(1) 現 金 預 金		23,973
(2) 前 払 金		5,790,000
流 動 資 産 合 計		5,813,973
資 産 合 計		456,011,525
負 債 の 部		
流 動 負 債		
(1) 未 払 金		11,525
流 動 負 債 合 計		11,525
負 債 合 計		11,525
資 本 の 部		
資 本 金		
(1) 借 入 資 本 金		
イ 企 業 債	455,000,000	
ロ 他 会 計 借 入 金	1,000,000	456,000,000
資 本 金 合 計		456,000,000
資 本 合 計		456,000,000
負 債 資 本 合 計		456,011,525

貯水池	309,058,683	0	0	309,058,683	5,006,750	0	67,228,500	241,830,183
水路	510,013,626	0	0	510,013,626	8,262,221	0	120,782,774	389,230,852
機械装置	154,377,155	0	0	154,377,155	6,391,214	0	88,850,619	65,526,536
諸備品	4,270,252	0	0	4,270,252	176,788	0	1,964,187	2,306,065
備品	3,464,006	0	104,523	3,359,483	316,193	39,297	2,456,393	903,090
総保費	140,834,751	0	0	140,834,751	2,845,819	0	40,057,776	100,776,975
日野川水力発電設備	618,507,976	300,000	50,058	618,757,918	14,161,497	47,555	100,248,304	518,509,614
土地	1,184,227	0	0	1,184,227	—	—	—	1,184,227
建物	54,662,191	800,000	0	54,662,191	1,133,756	0	8,108,085	46,854,106
水路	406,818,022	0	0	406,818,022	6,590,452	0	47,320,632	359,497,390
機械装置	152,581,066	0	0	152,581,066	6,316,856	0	43,291,151	109,289,915
諸備品	2,285,948	0	0	2,285,948	94,638	0	670,352	1,615,596
備品	976,522	0	50,058	926,464	25,795	47,555	858,084	68,380
水力発電設備計	3,284,252,026	300,000	439,377	3,284,062,649	69,483,374	222,658	1,052,422,316	2,231,640,333
播磨送電設備	2,736,843	0	0	2,736,843	183,216	0	1,230,460	1,506,383
機械装置	2,736,843	0	0	2,736,843	183,216	0	1,230,460	1,506,383
小鹿送電設備	25,137,369	0	0	25,137,369	718,378	0	12,776,526	12,360,843
構築物	20,597,071	0	0	20,597,071	519,046	0	8,463,244	12,133,827
機械装置	4,540,298	0	0	4,540,298	199,332	0	4,313,282	227,016
春米送電設備	947,750	0	0	947,750	19,240	0	900,362	47,388
機械装置	947,750	0	0	947,750	19,240	0	900,362	47,388
日野川送電設備	4,117,367	0	0	4,117,367	411,324	0	1,933,043	2,184,324
機械装置	4,117,367	0	0	4,117,367	411,324	0	1,933,043	2,184,324
送電設備計	32,939,329	0	0	32,939,329	1,332,158	0	16,840,391	16,098,938
業務設備	16,665,801	0	1,037,549	15,628,252	208,491	985,122	2,847,341	12,780,911

資産の種類	年度当初現在高	当年度増加額	当年度減少額	年度末現在高	減価償却引当金			年度末現在高	備考
					当年度増加額	当年度減少額	累計		
土地	3,151,019	0	0	3,151,019	0	0	0	3,151,019	
建物	10,664,003	0	0	10,664,003	163,604	0	1,633,186	9,030,817	
備品	2,028,544	0	1,037,549	990,995	32,307	985,122	934,006	56,989	
総係費	822,235	0	0	822,235	12,580	0	280,149	542,086	
固定資産仮勘定	8,340,992	13,062,869	0	21,403,861	—	—	—	21,403,861	
建設仮勘定	0	12,186,215	0	12,186,215	—	—	—	12,186,215	
建設準備勘定	8,340,992	876,654	0	9,217,646	—	—	—	9,217,646	
合計	3,342,198,148	13,362,869	1,526,926	3,354,034,091	71,024,023	1,207,780	1,072,110,048	2,281,924,043	

(ロ) 無形固定資産明細書

資産の種類	年度当初現在高	当年度増加額	当年度減少額	年度末現在高	減価償却引当金			年度末現在高	備考
					当年度増加額	当年度減少額	累計		
幡郷水力発電設備	26,297	0	0	26,297	—	—	—	26,297	
電話加入権	26,297	0	0	26,297	—	—	—	26,297	
小鹿水力発電設備	3,665,713	0	0	3,665,713	—	—	—	3,665,713	
水道施設利用権	3,658,078	0	0	3,658,078	—	—	—	3,658,078	
春米水力発電設備	7,635	0	0	7,635	—	—	—	7,635	
水	6,922,551	0	0	6,922,551	—	—	—	6,922,551	
電話加入権	6,875,651	0	0	6,875,651	—	—	—	6,875,651	
日野川水力発電設備	46,900	0	0	46,900	—	—	—	46,900	
ダム使用権	64,623,449	0	0	64,623,449	—	—	—	64,623,449	
水利	29,113,976	0	0	29,113,976	—	—	—	29,113,976	
	35,487,433	0	0	35,487,433	—	—	—	35,487,433	

電話加入権	22,040	0	0	0	0	0	460,000	22,040
業務利用加入権	15,951,800	0	0	0	0	0	460,000	15,491,800
庁舎利用加入権	15,300,000	0	0	0	0	0	—	14,840,000
電話加入権	651,800	0	0	0	0	0	—	651,800
計	91,189,810	0	0	0	0	0	5,526,857	85,662,953

(2) 工業用水道事業
(4) 有形固定資産明細書

資産の種類	年度当初 の現在高	当 年 度 増 加 額	当 年 度 減 少 額	年 度 末 現 在 高	減 価 償 却		累 計	年 度 末 償 却 未 済 高	備 考
					当年度増加額	当年度減少額			
土地	59,642,431	0	0	59,642,431	—	0	—	59,642,431	
建築物	73,357,685	0	0	73,357,685	1,096,722	0	7,447,210	65,910,475	
構築物	1,544,130,541	40,584,129	0	1,584,714,670	24,536,493	0	158,734,975	1,425,979,695	
機械及び装置	104,972,387	4,368,288	0	109,340,625	4,176,453	0	22,039,736	87,300,889	
工具器具及び備品	55,000	0	0	55,000	2,750	0	52,250	2,750	
建設仮勘定	2,310,840	44,952,417	44,952,417	2,310,840	—	—	—	2,310,840	
計	1,784,468,834	89,904,834	44,952,417	1,829,421,251	29,812,418	0	188,274,171	1,641,147,080	

(ロ) 無形固定資産明細書

資産の種類	年度当初現在高	当年度増加額	当年度減少額	当年度減価償却高	年度末現在高	備考
△ 使用権	224,124,166 円		0 円	8,277,276 円	220,846,890 円	
△ 水利権	66,655,268		0	2,991,503	63,663,765	
△ 電話加入権	10,300		0	—	10,300	
計	290,789,734		0	6,268,779	284,520,955	

(3) 観光施設事業

(イ) 有形固定資産明細書

資産の種類	年度当初現在高	当年度増加額	当年度減少額	年度末現在高	減価償却		当金累計	年度末償却未済高	備考
					当年度増加額	当年度減少額			
建設仮勘定	円 —	450,197,552 円		450,197,552 円	円 —	円 —	円 —	450,197,552 円	
計	—	450,197,552	0	450,197,552	—	—	—	450,197,552	

別表14

企業債明細書

(昭和50年3月31日現在)

(1) 電気事業

種類	発行年月日	発行総額	償還高		未償還残高	発行価額	利率	償還終期	備考
			当年度償還高	償還高累計					
昭和27年度政府債	28. 3. 20	150,000,000	8,800,000	122,400,000	27,600,000	150,000,000	0.065	53. 3. 1	資金運用部
29年度 "	30. 5. 20	10,000,000	544,000	7,130,000	2,870,000	10,000,000	"	54.11. 1	"
30年度 "	31. 5. 22	150,000,000	8,400,000	91,200,000	58,800,000	150,000,000	"	56. 3. 1	"
31年度 "	32. 5. 20	290,000,000	9,880,711	105,816,215	184,183,785	290,000,000	"	62. 3. 31	簡保積立金
" "	32. 5. 29	20,000,000	674,107	7,439,202	12,560,798	20,000,000	"	62. 3. 1	資金運用部
" "	32. 5. 29	70,000,000	2,386,491	25,631,982	44,468,018	70,000,000	"	"	"
32年度 "	33. 5. 30	250,000,000	7,904,221	84,563,684	165,436,316	250,000,000	"	63. 2. 1	"
" "	"	140,000,000	4,478,964	46,308,864	98,691,136	140,000,000	"	63. 3. 31	簡保積立金
33年度 "	34. 5. 20	80,000,000	2,429,657	23,197,673	56,802,327	80,000,000	"	64. 2. 1	資金運用部
34年度公募債	35. 3. 20	190,000,000	14,615,384	190,000,000	0	190,000,000	0.076	50. 3. 20	公営企業金融公庫
" 政府債	35. 5. 31	480,000,000	13,512,336	129,011,904	350,988,996	480,000,000	0.065	65. 3. 31	簡保積立金
" 公募債	35. 8. 30	60,000,000	4,615,384	60,000,000	0	60,000,000	0.076	50. 3. 20	公営企業金融公庫
35年度 "	36. 3. 20	100,000,000	7,692,306	92,307,694	7,692,306	100,000,000	"	51. 3. 20	"
" 政府債	36. 5. 29	275,000,000	7,176,479	68,518,982	206,481,018	275,000,000	0.065	66. 2. 1	資金運用部
" "	40. 9. 20	20,000,000	419,358	2,442,816	17,557,184	20,000,000	"	70. 2. 1	"
40年度公募債	41. 3. 20	10,000,000	625,000	4,375,000	5,625,000	10,000,000	0.073	59. 3. 20	公営企業金融公庫
" "	41. 5. 30	20,000,000	1,250,000	8,750,000	11,250,000	20,000,000	"	"	"
" 政府債	41. 5. 31	40,000,000	776,344	4,522,304	35,477,696	40,000,000	0.065	71. 2. 1	資金運用部
41年度公募債	42. 3. 20	36,000,000	2,250,000	13,500,000	22,500,000	36,000,000	0.073	60. 3. 20	公営企業金融公庫

種類	発行年月日	発行総額	償還高		未償還残高	発行価額	利率	償還終期	備考
			当年度償還高	償還高累計					
41年度公募債	昭和42. 3. 24	59,000,000	3,687,500	22,125,000	36,875,000	59,000,000	0.073	60. 3. 20	公営企業金融公庫
“ 政府債	42. 3. 27	145,000,000	2,607,525	15,189,173	129,810,827	145,000,000	0.085	72. 3. 1	資金運用部
42年度公募債	43. 3. 20	113,000,000	7,062,500	35,312,500	77,687,500	113,000,000	0.073	61. 3. 20	公営企業金融公庫
“ “	43. 3. 29	18,000,000	812,500	9,062,500	8,937,500	18,000,000	“	“	“
“ 政府債	43. 5. 29	227,000,000	3,785,678	22,052,069	204,947,931	227,000,000	0.065	73. 3. 1	資金運用部
47年度政府債	48. 4. 27	10,000,000	795,301	1,543,495	8,456,505	10,000,000	0.062	58. 3. 1	“
“ 公募債	“	10,000,000	1,000,000	2,000,000	8,000,000	10,000,000	0.071	58. 3. 20	公営企業金融公庫
計		2,973,000,000	118,191,746	1,194,301,057	1,778,698,943	2,973,000,000			

(2) 工業用水道事業

種 類	發 行 日	發 行 總 額	償 還 高		未償還殘高	發 行 価 額	利 率	償還終期	備 考
			当年度償還高	償還高累計					
昭和38年度政府債	39.12.25	20,000,000	701,198	3,606,866	16,398,134	20,000,000	0.065	64.2.1	資金運用部
“ 政府債	40.12.25	50,000,000	1,644,374	7,264,167	42,735,833	50,000,000	“	65.2.1	“
40年度 “	41.3.31	70,000,000	2,159,477	7,867,711	62,132,289	70,000,000	“	66.2.1	“
41年度 “	42.3.27	105,000,000	2,967,621	10,812,054	94,187,946	105,000,000	“	67.3.1	“
“ 公債債	42.3.31	50,000,000	5,000,000	15,000,000	35,000,000	50,000,000	0.0735	57.3.31	佛山陰合同銀行
42年度 “	43.5.20	90,000,000	9,000,000	18,000,000	72,000,000	90,000,000	0.073	58.3.31	“
“ 政府債	43.5.29	225,000,000	5,837,415	21,267,692	203,732,308	225,000,000	0.065	68.3.1	資金運用部
43年度 “	44.5.28	20,000,000	477,145	1,738,401	18,261,599	20,000,000	“	69.3.1	“
44年度公債債	45.3.30	6,000,000	333,332	666,668	5,333,312	6,000,000	0.073	66.3.20	公營企業金融公庫
“ 政府債	45.4.28	15,000,000	0	0	15,000,000	15,000,000	0.065	70.3.1	資金運用部
45年度公債債	46.3.30	10,000,000	555,582	555,582	9,444,418	10,000,000	0.067	67.3.20	公營企業金融公庫
“ 政府債	46.5.31	20,000,000	0	0	20,000,000	20,000,000	0.065	71.3.1	資金運用部
“ 公債債	46.9.30	12,000,000	0	0	12,000,000	12,000,000	0.074	61.3.31	佛山陰合同銀行
46年度 “	47.3.20	471,000,000	29,437,500	88,312,500	382,687,500	471,000,000	0.070	53.3.20	公營企業金融公庫 (借換債)
“ 政府債	47.3.30	15,000,000	0	0	15,000,000	15,000,000	0.065	72.3.1	資金運用部
“ 公債債	“	11,000,000	0	0	11,000,000	11,000,000	0.067	68.3.20	公營企業金融公庫 (借換債)
47年度 “	48.3.20	53,000,000	3,117,646	6,235,310	46,764,690	53,000,000	“	65.3.20	“
“ “	48.3.30	14,000,000	0	0	14,000,000	14,000,000	0.064	69.3.20	“
“ 政府債	48.3.30	10,000,000	0	0	10,000,000	10,000,000	0.062	73.3.1	資金運用部
48年度公債債	49.3.29	9,000,000	0	0	9,000,000	9,000,000	0.077	70.3.20	公營企業金融公庫
“ “	49.7.31	5,000,000	0	0	5,000,000	5,000,000	0.084	64.3.31	佛山陰合同銀行

金

本

資

入

借

種 類	発 行 日	発 行 総 額	償 還 高		未償還残高	発 行 価 額	利 率	償還終期	備 考
			当年度償還高	償還高累計					
昭和 借入 48年度公債	昭 49. 8. 31	円 10,000,000	円 0	円 0	円 10,000,000	円 10,000,000	0.084	昭 64. 3. 31	岡山陰合同銀行 資金運用部
” ” 政府債	49. 10. 21	6,000,000	0	0	6,000,000	6,000,000	0.080	74. 9. 1	
49年度公債	50. 3. 29	8,000,000	0	0	8,000,000	8,000,000	0.082	71. 3. 20	公営企業金融公庫
金 本 計		1,305,000,000	61,231,290	181,326,971	1,123,673,029	1,305,000,000			

(3) 埋立事業

種 類	発 行 日	発 行 総 額	償 還 高		未償還残高	発 行 価 額	利 率	償還終期	備 考
			当年度償還高	償還高累計					
昭和42年度公債券	43. 3. 20	157,000,000	31,400,000	157,000,000	0	157,000,000	0.073	昭和50. 3. 20	公営企業金融公庫
" "	43. 5. 31	47,500,000	7,920,000	47,500,000	0	47,500,000	"	50. 3. 31	岡山陰合同銀行
" "	43. 9. 21	10,000,000	1,670,000	10,000,000	0	10,000,000	"	"	"
" "	43.12.25	10,000,000	1,670,000	10,000,000	0	10,000,000	"	"	"
43年度 "	44. 3. 28	60,000,000	12,000,000	48,000,000	12,000,000	60,000,000	"	51. 3. 20	公営企業金融公庫
" "	44. 4. 21	45,000,000	9,000,000	36,000,000	9,000,000	45,000,000	"	51. 3. 31	岡山陰合同銀行
" 公債券	44. 7. 31	20,000,000	4,000,000	16,000,000	4,000,000	20,000,000	"	"	"
" "	44. 9. 30	41,000,000	8,200,000	32,800,000	8,200,000	41,000,000	"	"	"
44年度 "	45. 3. 30	55,000,000	11,000,000	38,000,000	22,000,000	55,000,000	"	52. 3. 20	公営企業金融公庫
" "	45. 3. 31	26,000,000	5,200,000	15,600,000	10,400,000	26,000,000	"	52. 3. 31	岡山陰合同銀行
" "	45.10.31	70,000,000	14,000,000	42,000,000	28,000,000	70,000,000	"	"	"
45年度 "	46. 3. 20	50,000,000	10,000,000	20,000,000	30,000,000	50,000,000	0.076	53. 3. 20	公営企業金融公庫
" "	46. 3. 30	50,000,000	10,000,000	20,000,000	30,000,000	50,000,000	"	"	"
" "	46. 6. 28	5,000,000	1,000,000	2,000,000	3,000,000	5,000,000	"	"	"
" "	46. 9. 30	50,000,000	10,000,000	20,000,000	30,000,000	50,000,000	0.074	53. 3. 31	岡山陰合同銀行
46年度 "	47. 3. 30	71,000,000	14,200,000	14,200,000	56,800,000	71,000,000	0.075	54. 3. 20	公営企業金融公庫
" "	47. 6. 30	94,000,000	18,800,000	18,800,000	75,200,000	94,000,000	0.072	54. 3. 31	岡山陰合同銀行
47年度 "	48. 5. 30	62,000,000	0	0	62,000,000	62,000,000	0.071	55. 3. 20	公営企業金融公庫
" "	48. 9. 17	70,000,000	0	0	70,000,000	70,000,000	"	55. 3. 31	岡山陰合同銀行
" "	49. 3. 30	168,000,000	0	0	168,000,000	168,000,000	0.082	56. 3. 31	"
48年度 "	49. 5. 30	150,000,000	0	0	150,000,000	150,000,000	0.0805	56. 3. 20	公営企業金融公庫

種 類	發 行 日	發 行 總 額	償 還 高		未償還殘高	發 行 価 額	利 率	償 還 終 期	備 考
			当年度償還高	償還高累計					
昭和三十四年度公募債	昭和三十四年 5.31	300,000,000	0	0	300,000,000	0.084	昭和三十四年 3.31	岡山陰合同銀行	
"	" 49. 8.20	87,000,000	0	0	87,000,000	0.0805	56. 3.20	公營企業金融公庫	
"	" 49. 9.20	297,000,000	0	0	297,000,000	0.084	56. 3.31	岡山陰合同銀行	
昭和三十四年度	" 50. 3.20	209,000,000	0	0	209,000,000	0.089	57. 3.20	公營企業金融公庫	
"	" 50. 3.31	79,000,000	0	0	79,000,000	"	"	"	
"	" (前借)	30,000,000	0	0	30,000,000	—	—	岡山陰合同銀行	
計		2,313,500,000	170,060,000	542,900,000	1,770,600,000				

(4) 觀光施設事業

種 類	發 行 日	發 行 總 額	償 還 高		未償還殘高	發 行 価 額	利 率	償 還 終 期	備 考
			当年度償還高	償還高累計					
昭和三十四年度公募債	昭和三十四年 (前借)	455,000,000	0	0	455,000,000	—	—	岡山陰合同銀行	
計		455,000,000	0	0	455,000,000				

鳥取県告示第四百九十五号

地方公営企業法（昭和二十七年法律第二百九十二号）

第四十条の二第一項の規定に基づき、昭和四十九年度

後期における鳥取県営病院事業の業務状況を次のとお

り公表する。

昭和五十年五月三十一日

鳥取県知事 平 林 鴻 三

目 次

1	ま え が き	82
2	事 業 の 概 要	82
3	経 理 の 状 況	82
4	資産、企業債および一時借入金の現在高	82
5	む す び	82

1 ま え が き

この報告書は、鳥取県営病院事業の昭和49年度後期(昭和49年10月1日から昭和50年3月31日まで)における業務状況について公表するものであります。

2 事 業 の 概 要

病院事業については、広く県民のための病院として、その機能を十分に發揮するよう、また経営についても常に合理化に努力し医療の確保と向上に万全を期しております。

当期における利用状況は、別表1のとおりであり、昨年同期と比較しますと、一日平均患者数は、外来では116.7パーセント、入院では99.5パーセントとなっております。

3 経 理 の 状 況

当期における経理状況は、別表2のとおりで予算額に対して事業収益で95.4パーセント、事業費用で97.4パーセント執行されております。また経営成績及び財政状態は、それぞれ別表3、別表4のとおりであります。

4 資 産、企 業 債 及 び 一 時 借 入 金 現 在 高

資産及び企業債の現在高は別表5、6のとおりであります。
一時借入金の現在高は1,217,000,000円でこれは中央病院移転新築事業費の起債として銀行から借用してあります。

5 む す び

昭和49年度後期の業務状況は上記のとおりであります。今後の運営に当たっては、なお一層運営の合理化と健全化に努め、県民の医療確保

に万全を期したいと考えております。

別表1

(1) 各科別外来患者利用実績

科(病院別)	月別	49年			50年			合計	1日平均 患者数
		10月	11月	12月	1月	2月	3月		
内科	中央	2,455	2,213	2,406	2,067	2,150	2,487	13,778	95.0
厚生	中央	2,825	2,417	2,503	2,239	2,163	2,833	15,280	105.4
小児科	中央	1,898	1,787	1,897	1,588	1,900	2,157	11,227	77.4
厚生	中央	1,598	1,408	1,599	1,499	1,654	1,789	9,547	65.8
外科	中央	715	692	701	705	671	717	4,201	29.0
厚生	中央	1,052	947	1,007	890	894	960	5,750	39.7
胸部外科	中央	455	380	428	397	385	448	2,493	17.2
整形外科	中央	1,576	1,383	1,367	1,203	1,206	1,438	8,173	56.4
厚生	中央	1,299	1,196	1,157	1,106	1,199	1,356	7,313	50.4
皮膚科	中央	872	743	694	635	636	683	4,263	29.4
厚生	中央	277	244	256	202	237	314	1,530	10.6
泌尿器科	中央	179	166	196	184	179	218	1,122	7.7
口腔外科	中央	65	52	29	73	47	70	336	2.3
産婦人科	中央	1,234	1,106	1,132	1,066	934	1,083	6,555	45.2
厚生	中央	1,290	1,199	1,134	1,174	1,111	1,251	7,159	49.4
眼科	中央	1,566	1,382	1,607	1,231	1,230	1,416	8,432	58.2
厚生	中央	313	349	334	316	296	364	1,972	13.6
耳鼻科	中央	1,056	954	1,134	881	977	1,115	6,117	42.2
厚生	中央			2			2	4	0.0
麻醉科	中央	41	37	29	29	41	79	256	1.8
厚生	中央	164	185	198	240	202	215	1,204	8.3
放射線科	厚生	166	137	233	105	144	171	956	6.6
合計	中央	12,112	10,895	11,620	10,059	10,356	11,911	66,953	461.8
厚生	中央	8,984	8,082	8,423	7,771	8,200	9,255	50,715	349.8
診療日数	中央	145日		厚生 145日					

(2) 各科別入院患者利用実績

科(病院別)	月別	49年			50年			合計	一日平均患者数
		10月	11月	12月	1月	2月	3月		
内科	中央	2,547	2,618	2,588	2,596	2,483	2,777	15,609	85.8
厚生	中央	2,626	2,405	2,537	2,652	2,470	2,650	15,340	84.3
小児科	中央	690	645	520	859	746	906	4,366	24.0
厚生	中央	501	562	528	633	543	742	3,509	19.3
外科	中央	1,275	1,043	1,394	1,217	1,202	1,255	7,386	40.6
厚生	中央	1,567	1,432	1,394	1,333	1,262	1,399	8,387	46.1
胸部外科	中央	821	826	857	741	657	848	4,750	26.1
整形外科	中央	1,297	1,357	1,144	1,172	1,132	1,232	7,334	40.3
厚生	中央	551	525	654	609	774	814	3,927	21.6
皮膚科	中央		20	43	57	40	52	212	1.2
泌尿器科	中央	183	156	86	109	156	110	800	4.4
口腔外科	中央	7		30	42	28	37	144	0.8
産婦人科	中央	842	818	883	708	692	559	4,502	24.7
厚生	中央	1,059	1,081	1,085	905	973	152	6,255	34.3
眼科	中央	261	247	133	153	288	314	1,396	7.6
耳鼻科	中央	200	144	164	156	186	220	1,070	5.9
未熟児	中央	318	132	274	492	326	178	1,720	9.4
厚生	中央	89	83	165	229	114	102	782	4.3
放射線科	厚生	328	246	226	228	247	319	1,594	8.7
合計	中央	8,441	8,006	8,116	8,302	7,936	8,488	49,289	270.8
厚生	中央	6,721	6,334	6,589	6,589	6,383	7,178	39,794	218.6

診療日数： 中央 182日 厚生 182日

別表 2

病院事業会計予算収入支出対照表

(昭和49年4月1日から昭和50年3月31日まで)

(単位 円)

科目	区分	予算		収入支出額	同左の内訳		予算額に比し増減	備考
		当初予算額	補正予算額		中央	厚生		
(1) 収益的収入支出								
1 病院事業収益		2,279,745,000	277,318,000	2,557,063,000	1,389,616,256	1,049,378,341△	118,068,403	
1 医業収益		1,964,173,000	270,295,000	2,234,468,000	1,198,861,391	916,207,046△	119,399,563	
1 入院収益		1,322,819,000	231,156,000	1,553,975,000	804,151,239	622,396,232△	127,427,529	
2 外来収益		605,080,000	39,139,000	644,219,000	372,516,493	277,465,966	5,763,459	
3 その他医業収益		36,274,000		36,274,000	22,193,659	16,344,848	2,264,507	
2 医業外収益		285,872,000	2,700,000	288,572,000	289,939,436	169,964,230	119,975,206	1,367,436
1 受取利息配当金		637,000	938,000	1,575,000	3,711,135	435,526	3,275,609	2,136,135
2 他会計補助金		126,385,000		126,385,000	98,020,000	28,365,000	0	0
3 負担金交付金		135,819,000		135,819,000	61,101,000	74,718,000	0	0
4 患者外給食収益		18,377,000	1,460,000	19,837,000	7,539,379	11,537,540△	760,081	
5 その他医業外収益		4,654,000	302,000	4,956,000	2,868,325	2,079,057△	8,618	
3 看護婦養成所収益		29,700,000	4,323,000	34,023,000	20,730,635	13,196,039△	36,276	
1 負担金交付金		289,620,000	4,323,000	33,943,000	20,738,135	13,162,038△	42,776	
2 手数料収益		80,000		80,000	52,500	34,000	6,500	
1 病院事業費用		2,332,673,000	337,318,000	2,689,991,000	1,545,034,034	1,075,111,755	69,825,211	
1 医業費用		2,263,798,000	336,927,000	2,600,725,000	1,505,350,401	1,030,545,046	64,829,553	
1 給与料		1,359,759,000	286,794,000	1,646,553,000	974,924,679	609,455,203	62,173,118	
2 材料費		727,285,000	20,060,000	747,345,000	429,420,011	316,901,514	1,023,475	
3 経費		116,677,000	30,073,000	146,750,000	74,611,215	69,447,421	2,691,364	

科目	区分	算 額			収入支出額	同 左 の 内 訳			予算額に比し増減	備考	
		当初予算額	補正予算額	継続費通次繰越額(財源充当)		計	中 央	厚 生			子算額に比し増減
4 減価償却費		51,745,000			52,833,063	21,643,708	31,189,355	△ 1,088,063			
5 研究研修費		8,332,000			8,302,341	4,750,788	3,551,553	29,559			
2 医業外費用		39,175,000	16,068,000		50,283,618	18,912,998	31,370,620	4,959,382			
1 支払利息及び企業債取扱諸費		23,170,000	13,672,000		22,957,822	2,822,122	20,135,700	4,144,178			
2 患者外給食材料費		14,822,000	1,040,000		14,179,200	4,635,447	9,543,753	679,800			
3 雑損		1,183,000	1,356,000		13,146,596	11,455,429	1,691,167	135,404			
8 看護婦養成所費用		29,700,000	4,323,000		33,986,724	20,790,635	13,196,089	36,276			
1 給与		14,198,000	3,682,000		17,847,045	11,201,955	6,645,090	32,955			
2 経費		15,502,000	641,000		16,139,679	9,588,680	6,550,999	3,321			
(3) 資 本 的 収 入 支 出											
1 資 本 的 収 入		1,607,797,000	1,381,982,000	1,025,186,130	1,982,627,538	1,676,349,313	306,278,225	△ 2,032,387,592			
1 出 資 金		249,128,000	88,016,000		332,288,438	307,540,213	24,748,225	△ 4,855,562			
2 他会計からの借入金		754,639,000	140,486,000		895,125,000	643,595,000	251,530,000	0			
3 固定資産売却代金		30,000			29,100	29,100		△ 900			
4 企 業 債 金		562,000,000	1,060,000,000	1,025,186,130	642,000,000	612,000,000	30,000,000	△ 2,005,186,130			
5 補 助 金		42,000,000	93,480,000		111,247,000	111,247,000		△ 24,233,000			
6 建 設 収 入					1,938,000	1,938,000		1,938,000			
1 資 本 的 支 出		1,607,797,000	1,381,982,000	1,025,186,130	3,396,277,568	3,196,280,343	199,997,225	618,687,562	(不用額)建設改良費のうち139,000,000円は翌年度への繰越額である。		
1 建 設 改 良 費 金		757,839,000	1,241,496,000	1,025,186,130	2,830,338,342	2,796,838,342	33,500,000	194,236,788			
2 企 業 債 償 還 金		95,265,000			95,263,226	74,015,001	21,248,225	1,774			
8 他会計からの借入金償還金		754,639,000	140,486,000		885,125,000	825,427,000	145,249,000	424,449,000			

別表 3

昭和 49 年度 鳥取県 宮病院 事業 損益 計算書

(昭和49年4月1日から昭和50年3月31日まで)

(単位 円)

区 分	金 額	病 院 別			備 考
		中 央	厚 生		
1 医 業 収 益					
(1) 入 院 収 益	1,426,547,471	1,198,861,391	916,207,046		
(2) 外 来 収 益	649,982,459	804,151,239	622,396,232		
(3) そ の 他 医 業 収 益	38,538,507	372,516,493	277,465,966		
2 医 業 費 用					
(1) 給 与 費	1,584,379,882	22,193,659	16,344,848		
(2) 材 料 費	746,321,525	1,505,350,401	1,030,545,046		
(3) 経 費	144,058,636	974,924,679	609,455,203		
(4) 減 価 却 費	52,833,063	429,420,011	316,901,514		
(5) 研 究 修 費	8,302,341	74,611,215	69,447,421		
医 業 損 失					
3 医 業 外 収 益					
(1) 受 取 利 息 配 当 金	3,711,135	4,750,788	8,551,553		
(2) 他 会 社 補 助 金	126,385,000	306,489,010	114,338,000		
(3) 負 担 金 交 付 金	135,819,000	190,754,865	138,171,295		
(4) 患 者 外 給 食 外 収 益	19,076,919	435,528	8,275,609		
(5) そ の 他 医 業 外 収 益	4,947,382	98,020,000	28,365,000		
(6) 看 護 婦 養 成 所 収 益	33,986,724	61,101,000	74,718,000		
当 年 度 総 利 益	323,926,160	7,589,379	11,537,540		
		2,868,325	2,079,057		
		20,790,635	13,196,039		
		△ 96,900,850	△ 115,734,145		

区分	金額	額	病院別		備考
			中央	厚生	
4 医業外費用					
(1) 支払利息及び企業債取扱諸費	22,957,822		39,703,633	44,566,709	
(2) 患者外給食材料費	14,179,200		2,822,122	20,135,700	
(3) 雑損	13,146,596		4,635,447	9,543,753	
(4) 看護婦養成所費用	33,986,724	84,270,342	11,455,429	1,691,167	
当年度純利益		△ 181,171,192	20,790,635	13,196,089	
			△ 155,437,778	△ 25,783,414	

別表 4

昭和 49 年度鳥取県営病院事業貸借対照表

(昭和 50 年 3 月 31 日)

(単位 円)

区 分	金	額	取	
			中央病院	厚生病院
資産の部				
Ⅰ 固定資産				
(1) 有形固定資産				
イ 土地	800,465,898	123,484,193	63,371,367	60,112,826
ロ 建物	260,707,158	539,758,740	337,051,917	463,413,981
ハ 構築物	15,748,325	11,146,907	2,806,000	12,942,325
ニ 構築物減価却引当金	4,601,418	11,146,907	1,613,726	2,987,692
ホ 器械備品	420,335,989	172,236,419	190,087,048	230,248,941
ヘ 器械備品減価却引当金	248,099,570	172,236,419	123,025,919	125,073,651
ヘ 車両減価却引当金	3,541,475	1,390,275	1,961,260	189,940
コ 放射線同位元素減価却引当金	11,613,400	10,005,352	1,608,048	9,380,000
カ 放射線同位元素減価却引当金	1,608,048	4,716,602,433	4,716,602,433	0
キ その他有形固定資産		1,000,000	1,000,000	0
ク 有形固定資産合計		5,575,624,319	5,064,363,943	511,260,376
(2) 無形固定資産				
電話加入権		1,763,095	739,795	1,023,300

区分	金額	内訳	
		中央病院	厚生病院
無形固定資産合計	1,763,095	739,795	1,023,300
(3) 投 資	1,122,138	282,360	839,778
その 他 投 資 計	1,122,138	282,360	839,778
2 流 動 資 産 合 計	5,578,509,552	5,065,386,098	513,123,454
(1) 現 金 預 金	119,945,319	111,958,989	7,986,330
(2) 未 収 金 品	431,577,272	278,219,951	153,357,321
(3) 貯 蔵 品	24,180,952	12,822,153	11,358,799
流 動 資 産 合 計	575,703,543	408,001,098	172,702,450
負 債 合 計	6,154,213,095	5,468,387,191	685,825,904
3 固 定 負 債 合 計	894,809,000	643,595,000	251,214,000
他 会 計 からの 借 入 計	894,809,000	643,595,000	251,214,000
4 流 動 借 入 金	1,217,000,000	1,217,000,000	0
(1) 一 時 借 入 金	1,217,000,000	1,217,000,000	0
(2) 未 払 金	1,001,846,911	956,046,103	45,800,808
(3) その 他 流 動 借 入 金	13,221,488	8,203,242	5,018,246
流 動 借 入 合 計	2,232,068,399	2,181,249,345	50,819,054
負 債 合 計	3,126,877,399	2,824,844,345	302,033,054
資 本 部 分			
5 資 本 金			

株式会社 取 限 公 限 有

(1) 自己資本	資本金	1,374,444,996	940,422,435	434,022,561
	資本剰余金	2,614,784,375	2,298,207,846	316,576,529
(2) 借入金	負債計	3,989,229,371	3,238,630,281	750,599,090
	負債計	13,442,288	3,692,800	9,749,488
6 資本金	資本金	141,420,359	116,473,000	24,947,359
	資本剰余金	154,862,647	120,165,800	34,696,847
(1) 受贈財産	受贈財産	935,585,130	559,815,457	375,769,673
	受贈財産	181,171,192	155,437,778	25,733,414
(2) 利益剰余金	利益剰余金	1,116,756,322	715,253,235	401,503,087
	利益剰余金	1,116,756,322	595,087,435	366,306,240
1 当年度未処分利益剰余金	当年度未処分利益剰余金	961,893,675	2,643,542,846	383,792,850
	当年度未処分利益剰余金	6,154,213,095	5,468,387,191	685,825,904
繰越欠損金	繰越欠損金	△ 1,116,756,322	△ 5,468,387,191	△ 685,825,904
	繰越欠損金	△ 1,116,756,322	△ 5,468,387,191	△ 685,825,904
当年度純利益	当年度純利益	△ 1,116,756,322	△ 5,468,387,191	△ 685,825,904
	当年度純利益	△ 1,116,756,322	△ 5,468,387,191	△ 685,825,904
利益剰余金	利益剰余金	△ 1,116,756,322	△ 5,468,387,191	△ 685,825,904
	利益剰余金	△ 1,116,756,322	△ 5,468,387,191	△ 685,825,904
資本剰余金	資本剰余金	△ 1,116,756,322	△ 5,468,387,191	△ 685,825,904
	資本剰余金	△ 1,116,756,322	△ 5,468,387,191	△ 685,825,904
負債	負債	△ 1,116,756,322	△ 5,468,387,191	△ 685,825,904
	負債	△ 1,116,756,322	△ 5,468,387,191	△ 685,825,904

別表 5

(1) 有形固定資産明細書

(単位円)

資産の種類	年度当初現在高	当期増加額	当期減少額	当期現在高	減価償却		当期末償額
					当期増加額	当期減少額	
中央病院	2,521,672,514	2,796,865,722	2,161,480	5,316,376,756	21,643,708	185,235	5,064,363,948
土地	63,371,367			63,371,367			63,371,367
建築物	337,051,917			337,051,917	5,476,871		213,248,057
構築物	2,806,000			2,806,000	80,074		1,192,274
器械備品	181,783,148	8,500,000	196,100	190,087,048	15,202,998	185,235	67,061,129
放射線同位元素	3,224,591			3,224,591	481,753		1,263,331
建設仮勘定	2,233,400			2,233,400	402,012		625,352
その他の有形固定資産	1,930,202,091	2,788,365,722	1,965,380	4,716,602,433			4,716,602,433
	1,000,000			1,000,000			1,000,000
厚生病院	751,867,366	33,500,000	8,952,409	776,414,957	31,189,355	7,378,633	511,260,376
土地	60,112,826			60,112,826			60,112,826
建築物	463,413,981			463,413,981	14,777,807		326,510,683
構築物	12,942,325	25,250,000	4,162,409	12,942,325	531,150		9,954,633
器械備品	209,161,350			230,248,941	15,785,428	3,929,833	105,175,290
放射線同位元素	316,884	8,250,000	4,790,000	316,884	94,970		126,944
	5,920,000			9,380,000			9,380,000
合 計	8,273,539,880	2,830,365,722	11,113,839	6,092,791,713	52,833,063	7,563,868	5,575,624,319

(2) 無形固定資産明細書

資産の種類	年度当初現在高	当期増加額	当期減少額	当期減価償却額	当期末現在高
中央病院設置権	739,795	0	0	0	739,795
電話加入設備	739,795	0	0	0	739,795
厚生病院加入設備	1,023,300	0	0	0	1,023,300
電話加入設備	1,023,300	0	0	0	1,023,300
合計	1,763,095	0	0	0	1,763,095

(3) 投資明細書

資産の種類	年度当初現在高	当期増加額	当期減少額	当期減価償却額	当期末現在高
中央病院債券	311,460		29,100		282,360
電信生電話債券	311,460		29,100		282,360
厚生電信債券	869,058		29,280		839,778
電信債券	869,058		29,280		839,778
合計	1,180,518		58,380		1,122,138

別表 6

企業債明細書
(昭和50年3月31日現在)

種 類	発行年月日	発行総額 円	償 還 高 計		未償還額 円	発行価格 円	利 率	償還終期	借 入 先
			当 年 度	累 計					
昭和31年度政府債	昭 32. 5. 20	10,000,000	505,084	5,403,669	4,596,311	10,000,000	0.065	昭 57. 3. 31	簡易保険局
昭和33年度 "	昭 34. 5. 20	10,000,000	437,179	4,520,082	5,479,918	10,000,000	"	昭 59. 3. 31	"
昭和35年度 "	昭 35. 8. 31	12,000,000	500,271	4,776,441	7,223,559	12,000,000	"	昭 60. 3. 31	"
昭和37年度 "	昭 36. 5. 31	35,000,000	1,368,711	12,472,171	22,527,829	35,000,000	"	昭 61. 3. 31	"
昭和37年度 "	昭 37. 12. 15	30,000,000	1,119,960	9,131,520	20,868,480	30,000,000	"	昭 62. 2. 1	資金運用部
昭和38年度 "	昭 38. 5. 31	125,000,000	4,297,961	35,043,131	89,956,869	125,000,000	"	昭 63. 2. 1	"
昭和40年度 "	昭 39. 5. 30	170,000,000	5,391,318	43,957,739	126,042,261	170,000,000	"	昭 64. 2. 1	"
昭和45年度 "	昭 41. 3. 31	24,000,000	669,725	4,730,705	19,269,295	24,000,000	"	昭 66. 2. 1	"
昭和45年度 "	昭 46. 3. 30	23,000,000	4,883,852	17,793,538	5,206,462	23,000,000	"	昭 51. 3. 1	"
昭和45年度 "	昭 46. 3. 31	278,000,000	55,600,000	111,200,000	166,800,000	278,000,000	0.073	昭 53. 3. 31	岡山隆合同銀行
昭和45年度 "	昭 46. 5. 31	21,000,000	4,200,000	6,300,000	14,700,000	21,000,000	0.074	昭 58. 5. 31	"
昭和46年度 "	昭 46. 12. 25	40,000,000	9,295,191	30,090,804	9,909,196	40,000,000	0.065	昭 51. 8. 1	資金運用部
昭和46年度 "	昭 47. 8. 25	16,000,000	304,176	857,152	15,142,848	16,000,000	"	昭 72. 3. 1	"
昭和46年度 "	昭 47. 3. 25	23,000,000	4,581,233	12,909,686	10,090,314	23,000,000	"	昭 52. 3. 1	"
昭和46年度 "	昭 47. 12. 25	110,000,000	2,108,565	5,028,987	104,971,013	110,000,000	"	昭 72. 3. 1	"
昭和47年度 "	昭 48. 10. 20	800,000,000	0	0	800,000,000	800,000,000	"	昭 73. 8. 1	"
昭和48年度 "	昭 49. 6. 25	612,000,000	0	0	612,000,000	612,000,000	0.084	昭 59. 5. 31	岡山隆合同銀行
昭和48年度 "	昭 49. 9. 30	550,000,000	0	0	550,000,000	550,000,000	0.075	昭 74. 9. 1	資金運用部
昭和49年度 "	昭 50. 1. 30	30,000,000	0	0	30,000,000	30,000,000	0.080	昭 54. 9. 1	"
合 計		2,919,000,000	95,263,226	304,215,625	2,614,784,375	2,919,000,000			

昭和四年四月十五日第三種郵便物認可

発行所 鳥取県鳥取市東町一丁目 鳥 取 県

【定価一冊一箇月五百円(送料を含む)】