

昭和四年四月十五日第三種郵便物認可

鳥取県公報

毎週火曜日及び

金曜日発行

(当日が休日に当
たるときは、そ
の翌日)

目 次

◇ 告 示 鳥取県財政状況の公表

鳥取県営企業の業務状況の公表

鳥取県宮病院事業の業務状況の公表

告 示

鳥取県告示第三百八十四号

地方自治法（昭和二十二年法律第六十七号）第二百四十三条の三第一項の規定に基づき、昭和四十七年十月一日から昭和四十八年三月三十一日までの間における鳥取県の財政状況を次のとおり公表する。

昭和四十八年五月三十一日

鳥取県知事 石 破 二 朗

目 次

1	まえがき	3
2	昭和48年度当初予算について	4
	(1) 概 要	
	(2) 一般会計歳入予算	
	(3) 一般会計歳出予算	
	(4) 特別会計歳入歳出予算	
3	昭和47年度財政運営の状況について	17
	(1) 概 要	
	(2) 昭和47年度補正予算の状況	
	(3) 昭和47年度収入及び支出の概要	
4	県民の県税負担状況について	28
5	県債及び一時借入金の状況について	31
6	県有財産について	37
7	む す び	37
	附 表	
1	昭和48年度当初予算科目別財源調	
2	部別財源調	
3	款別節別分析表	
4	消費的、投資的分析表	
5	昭和47年度一般会計最終予算額調	
6	特別会計	
7	昭和47年度最終予算科目別財源調	
8	款別節別分析表	
9	消費的、投資的分析表	

一 ま え が き

県の財政状況につきましては、毎年5月と11月の2回にわたり定期的に公表しておりますが、今回は、昭和47年10月1日から昭和48年3月31日までの間の状況を公表するものであります。

この公表を通じて、県財政の実態について県民の皆さまのご理解をいただきますとともに、今後の県財政運営に対するいつそうのご協力をお願いする次第であります。

2 昭和48年度当初予算について

(1) 概 要

昭和48年度の本県予算は、国と基調を同じくしながら、本県の地域的特性を十分考慮し、長期的視野に立ちつつ、県勢の伸展と県民福祉の向上を図ることを基本として、従来に引き続き、

経済文化発展のための基盤整備と国土保全の推進

農林水産業の振興

中小企業並びに観光事業の振興

教育文化の向上

社会保障の充実

自然の保護と生活環境の保全

交通安全対策の充実

等の重点施策の着実な遂行を図ったほか、青少年の健全育成、同和対策などの諸施策についても一層の推進を図るとともに、個人の県民税及び事業税等を減税して住民負担の軽減を図り、経費の節減合理化と財源の重点的かつ効率的配分に意を用いて編成したものであります。

このような基本方針に基づいて編成した昭和48年度一般会計当初予算は、総額798億3,400万円となり、前年度当初予算額644億1,200万円に対し、154億2,200万円、23.9パーセントの増となっております。

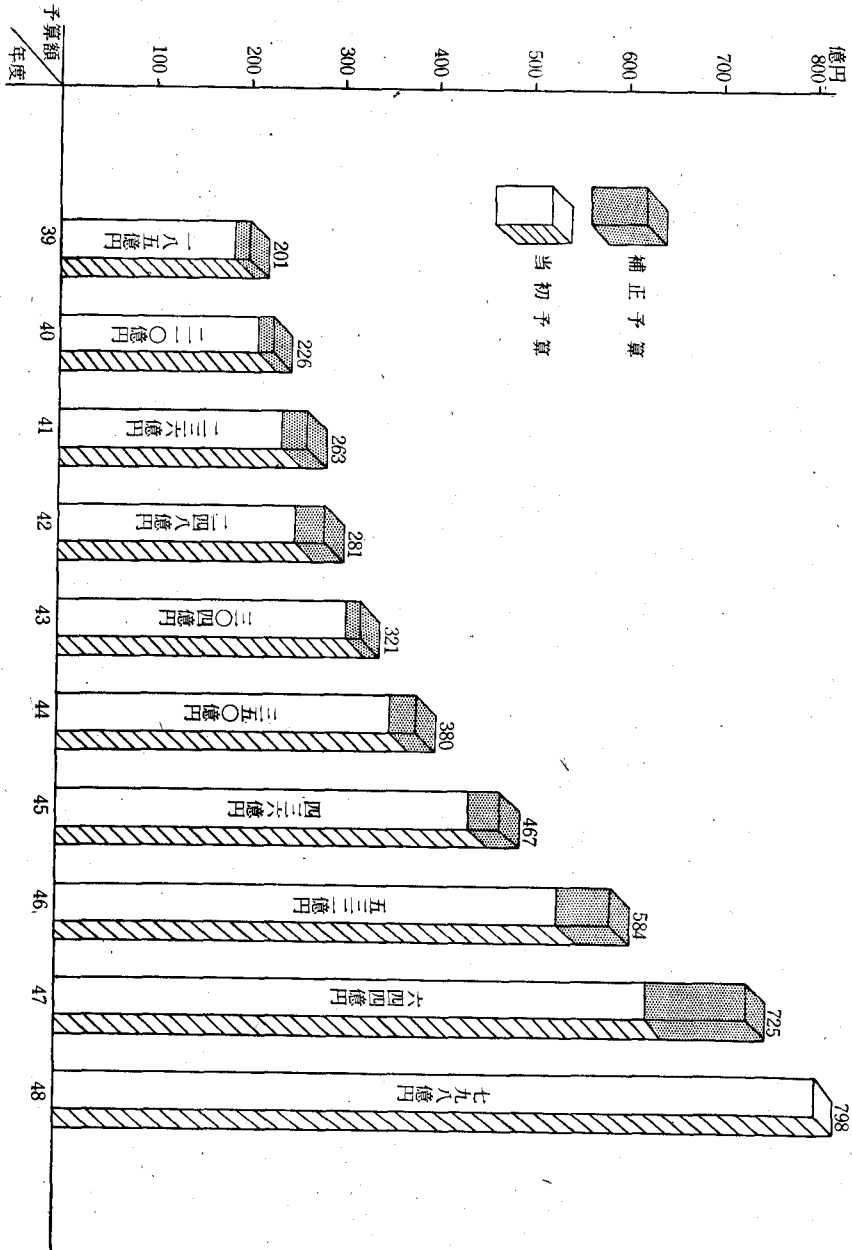
この内訳は、歳出おきまして、

人 件 費	257億9,727万余円	32.3%
投 資 的 経 費	348億2,170万余円	43.6%
維 持 補 修 費	7億6,933万余円	1.0%
扶 助 費 公 債 費 の 義 務 費	44億1,271万余円	5.5%
そ の 他 一 般 行 政 費	140億3,297万余円	17.6%

となっております。

県税は、昭和47年度の決算見込を基礎として、経済情勢の推移を勘案し、税制改正を見込んで98億7,520万円を、地方交付税は、交付税総額並びに前年度の決定額等を勘案して255億1,646万余円を、その他の財源につきましては、国の予算の状況、従来の実績等を勘案して計上したものであります。

第1図 予算規模の推移




(2) 一般会計歳入予算
第1表

昭和48年度歳入予算額

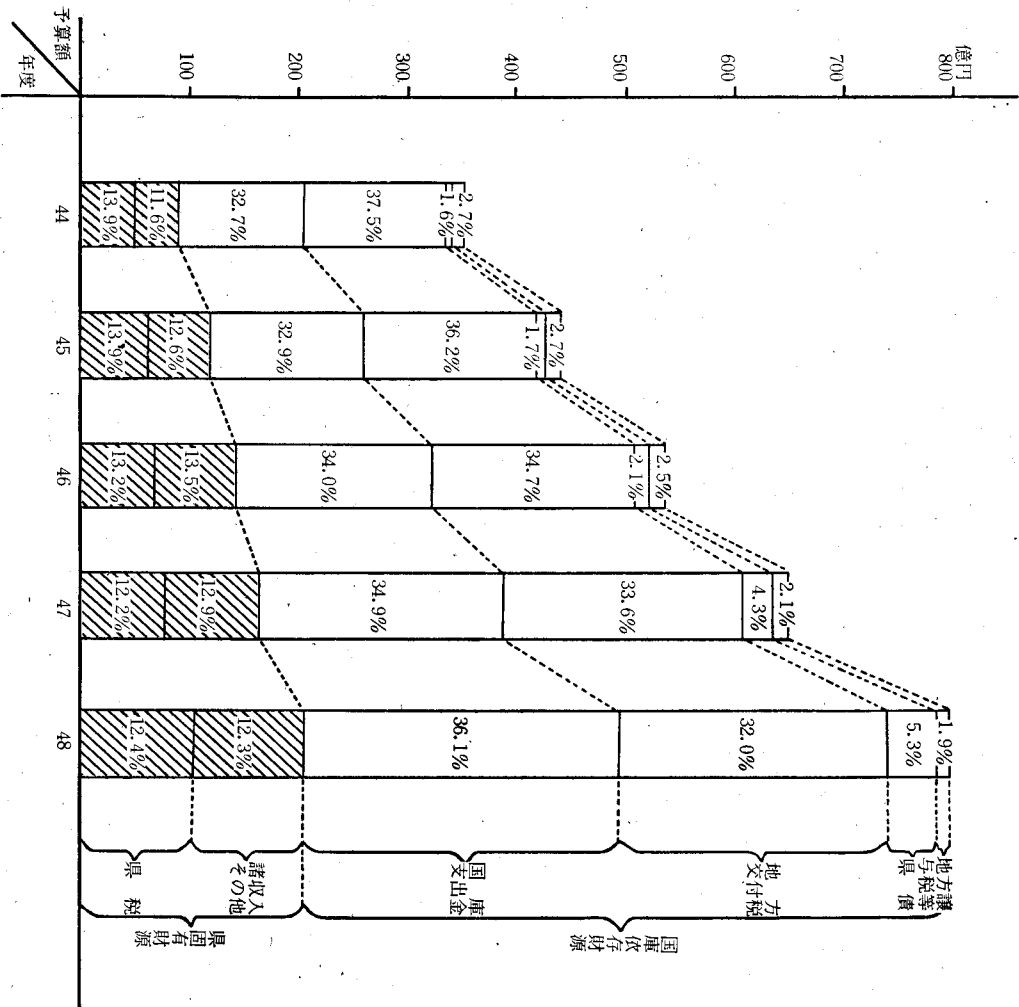
(単位 千円)

科 目	昭和48年度当初予算額		昭和47年度当初予算額		比		較 (A) / (B) (%)
	金額 (A)	構成比 (%)	金額 (B)	構成比 (%)	(A)	(B)	
1 県 固 有 財 源	19,730,682	24.7	16,172,434	25.1	3,558,248	122.0	
税金	9,875,200	12.4	7,831,628	12.2	2,043,572	126.1	
負担金及び手数料	1,864,287	2.3	1,508,562	2.3	355,725	123.6	
使用料及び手数料	857,310	1.1	720,675	1.1	136,635	119.0	
財産収入	390,968	0.5	210,538	0.3	180,430	185.7	
寄附金	88,847	0.1	39,233	0.1	49,614	226.5	
繰上金	128,576	0.2	53,431	0.1	75,145	240.6	
繰入金	100,000	0.1	100,000	0.1	0	100.0	
国庫補助金	6,425,494	8.0	5,708,367	8.9	717,127	112.6	
国庫支出金	60,103,318	75.3	48,239,566	74.9	11,863,752	124.6	
地方交付税	28,817,394	36.1	22,519,991	34.9	6,297,403	128.0	
地方債	1,413,635	1.8	1,214,349	2.0	199,286	116.4	
地方譲与交付金	25,516,467	32.0	21,638,122	33.6	3,878,345	117.9	
交通安全対策特別交付金	133,822	0.1	105,104	0.1	28,718	127.3	
県債	4,222,000	5.3	2,762,000	4.3	1,460,000	152.9	
国債	79,834,000	100.0	64,412,000	100.0	15,422,000	123.9	

第2図 昭和48年度歳入予算構成図



第3図 歳入予算構成比の推移



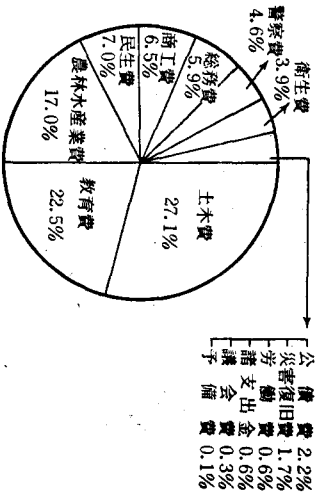
(3) 一般会計歳出予算
第2表

昭和48年度歳出予算額

(単位 千円)

科目	昭和48年度当初予算額		昭和47年度当初予算額		比		較	
	金額 (A)	構成比 (%)	金額 (B)	構成比 (%)	(A)	(B)	(A) / (B)	(%)
費	255,482	0.3	224,927	0.3	30,555			113.6
費	4,672,871	5.9	2,981,657	4.6	1,691,214			156.7
費	5,575,467	7.0	4,296,169	6.7	1,279,298			129.8
費	8,152,295	3.9	2,691,558	4.2	460,737			117.1
費	476,820	0.6	450,745	0.7	26,075			105.8
業	13,538,470	17.0	11,082,431	17.2	2,451,039			122.1
産	5,197,322	6.5	4,612,885	7.2	584,437			112.7
生	21,613,239	27.1	16,485,344	25.6	5,127,895			131.1
働	3,653,762	4.6	3,073,907	4.8	579,855			118.9
工	17,945,490	22.5	15,870,058	24.6	2,075,432			113.1
木	1,399,802	1.7	873,000	1.4	526,802			160.3
察	1,777,907	2.2	1,234,499	1.9	543,408			144.0
育	510,073	0.6	464,820	0.7	45,253			109.7
復	70,000	0.1	70,000	0.1	0			100.0
債	79,834,000	100.0	64,412,000	100.0	15,422,000			123.9

第4図 昭和48年度歳出予算構成図

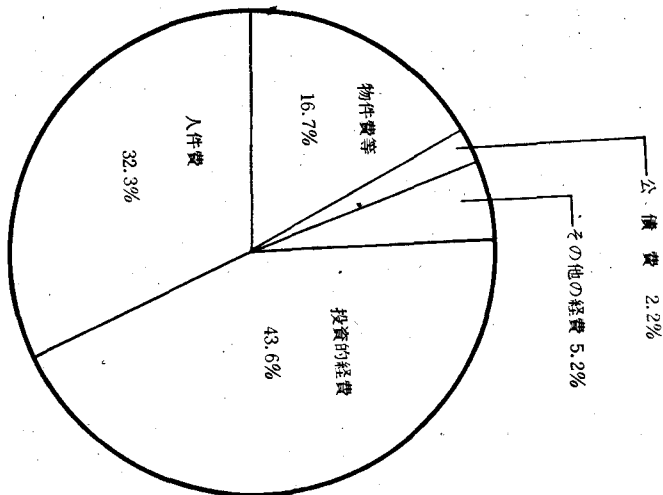


第3表 性質別歳出予算額

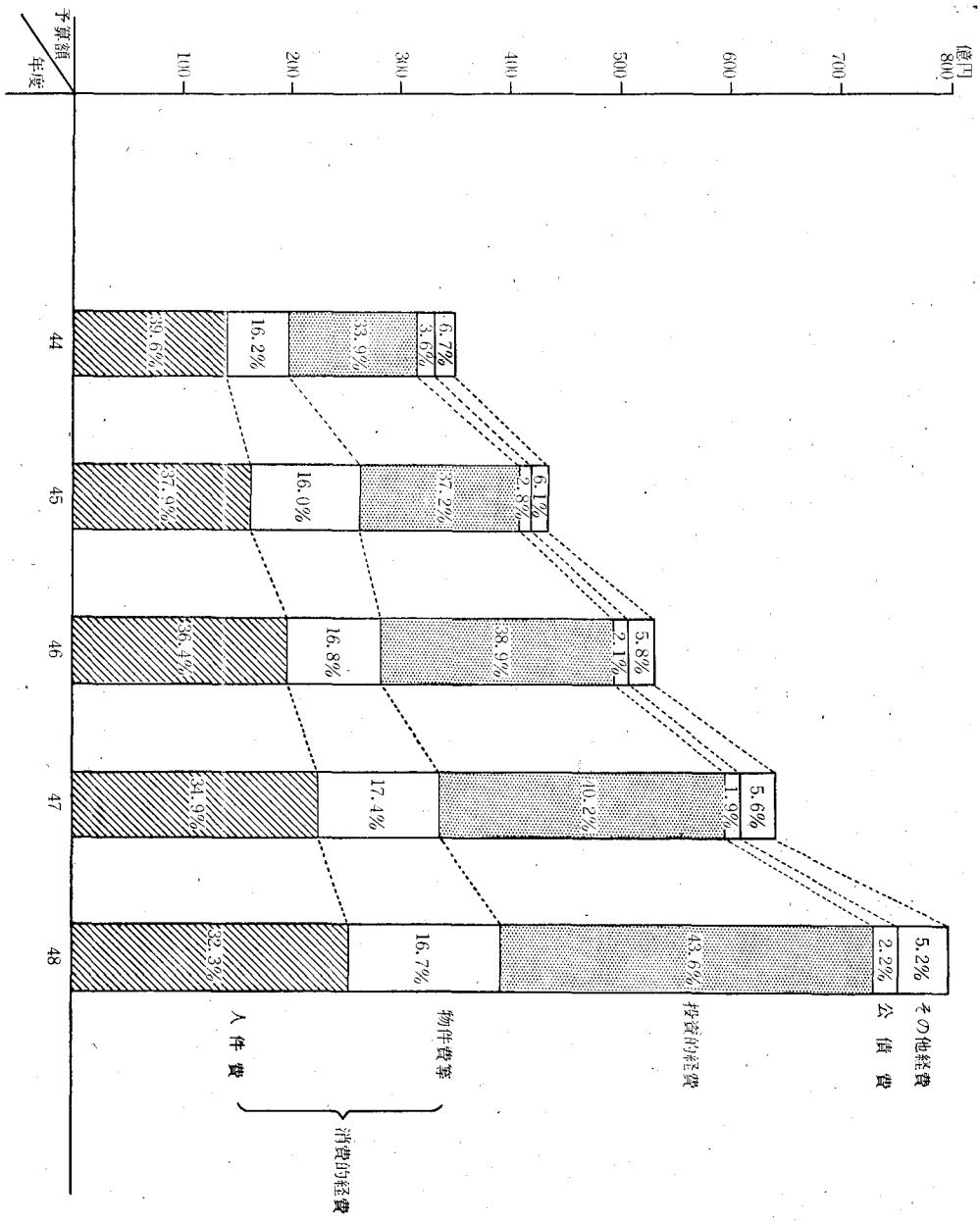
(単位 千円)

区 分	昭和48年度当初予算額		昭和47年度当初予算額		比		較 (A)/(B) (%)
	金額 (A)	構成比 (%)	金額 (B)	構成比 (%)	(A) - (B)	(A) / (B)	
消費的経費	39,144,513	49.0	33,693,258	52.3	5,451,255	116.2	
人件費	25,797,276	32.3	22,468,394	34.9	3,328,882	114.8	
物件費	2,678,944	3.3	2,194,648	3.4	484,296	122.1	
その他の消費的経費	10,668,293	13.4	9,030,216	14.0	1,638,077	118.1	
投資的経費	34,821,704	43.6	25,914,569	40.2	8,907,135	134.4	
普通建設事業費	33,307,511	41.7	24,943,926	38.7	8,363,585	133.5	
災害復旧事業費	1,401,972	1.8	873,000	1.4	528,972	160.6	
失業対策事業費	112,221	0.1	97,643	0.1	14,578	114.9	
債 費	1,773,734	2.2	1,231,231	1.9	542,503	144.1	
その他の経費	4,094,049	5.2	3,572,942	5.6	521,107	114.6	
維持補助費	769,337	1.0	659,046	1.1	110,291	116.7	
扶 助 費	2,638,978	3.3	2,310,190	3.6	328,788	114.2	
繰 出 金	615,734	0.8	533,706	0.8	82,028	115.4	
予 備 費	70,000	0.1	70,000	0.1			
合 計	79,834,000	100.0	64,412,000	100.0	15,422,000	123.9	

第5図 性質別構成図



第6図 歳出予算性質別構成比の推移



歳出予算の内容

1 議会費

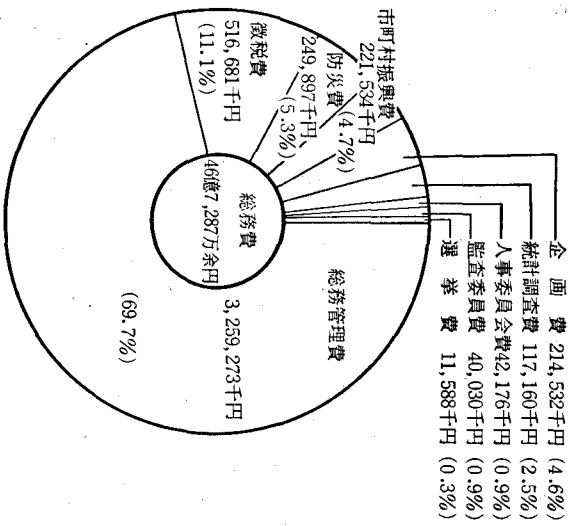
(単位 千円)

区	分	予算額	主	な	内	容
議	会	費	255,482	議会費	167,693	事務局運営費 85,561
計		255,482				

2 総務費

(単位 千円)

区	分	予算額	主	な	内	容
総	務	管	理	費	3,259,273	職員人件費 809,183 電子情報組織開発費 80,855 退職手当費 693,506 職員厚生福利費 88,708 私立学校振興費 238,048 県庁第二庁舎建設費 764,058 泉開発公社運営費 57,496
企	画	費	214,532	職員人件費 76,885 青少年対策推進費 29,169 県立中英公会堂建設費 22,000 新中核都市建設基本計画策定費 11,000 交通安全対策推進費 19,852		
徴	税	費	516,681	職員人件費 923,795 賦課徴収費 155,386		
市	町	村	振	興	費	221,534 職員人件費 46,157 自治振興費 166,162
選	挙	費	11,588	選挙啓発費 5,425		
防	災	費	249,897	職員人件費 12,511 防災行政無線建設費 224,171		
統	計	調	査	費	117,160 職員人件費 83,100 基本統計費 12,486	
人	事	委	員	会	費	42,176 委員会費 6,385 事務局運営費 35,791
監	査	委	員	費	40,030 委員費 7,313 事務局運営費 32,717	
計		4,672,871				



3 民生費

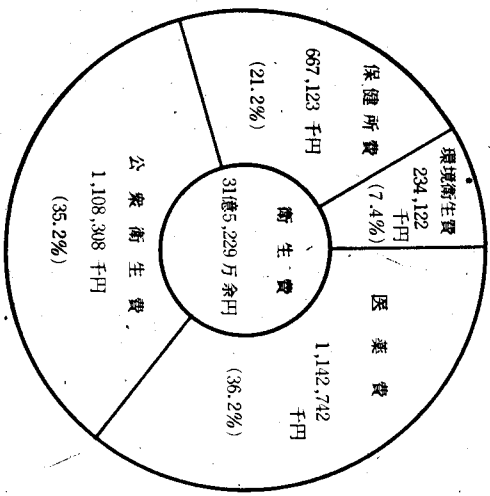
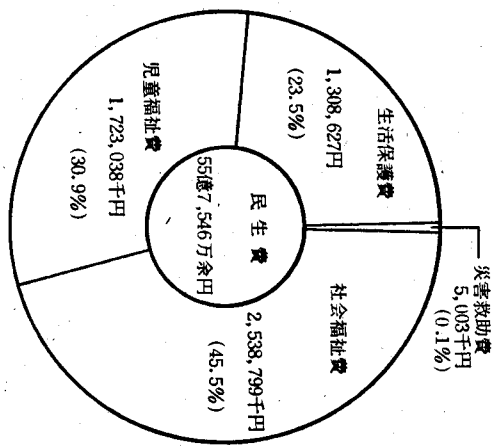
(単位 千円)

区 分	予 算 額	主 要 内 容
社会福祉費	2,538,799	職員人件費 308,525 同和事業費 147,029 社会福祉事業育成費 70,563 身体障害者保護費 64,514 精神薄弱若者福祉費 30,676 老人福祉行政費 74,821 老人医療費助成事業費 1,070,419 重度心身障害者医療費助成事業費 14,409 中部特別養護老人施設建設費 253,255
児童福祉費	1,723,038	職員人件費 672,843 心身障害児童保護費 36,522 児童措置費 871,438 児童手当給付事業費 42,093 交通遺児手当助成事業費 5,160 児童福祉施設設置費 28,012 子ども身の困連営事業費 232,178 心身障害者扶養共済事業費 18,800
生活保護費	1,308,627	扶助費 1,159,091
災害救助費	5,003	災害救助基金積立金 4,380
計	5,575,467	

4 衛生費

(単位 千円)

区 分	予 算 額	主 要 内 容
公衆衛生費	1,108,308	職員人件費 115,556 成人病対策費 38,796 子宮ガン対策費 9,892 阪本中等措置器具疾患対策費 5,294 結核対策費 384,299 予防費 30,779 精神衛生費 417,960 母子衛生費 39,991 特定疾患対策費 42,707
環境衛生費	234,122	職員人件費 60,361 食品衛生指導費 12,433 水質汚濁防止対策費 10,075 自然保護対策費 5,000 公園調査及び管理費 10,497 公園等施設整備事業費 42,320 鳥取砂丘排水処理施設整備費 61,860
保健所費	667,123	職員人件費 531,235 管理運営費 44,381 保健所増改築費 75,083
医薬費	1,142,742	職員人件費 44,883 看護職員充足対策費 26,916 自治医科大学経費 125,860 病院費 927,860
計	3,152,295	



5 労働費

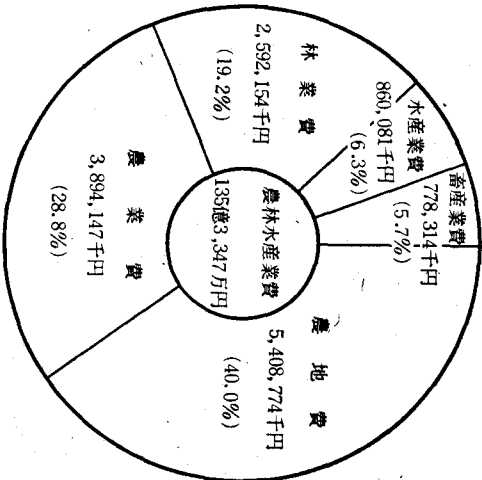
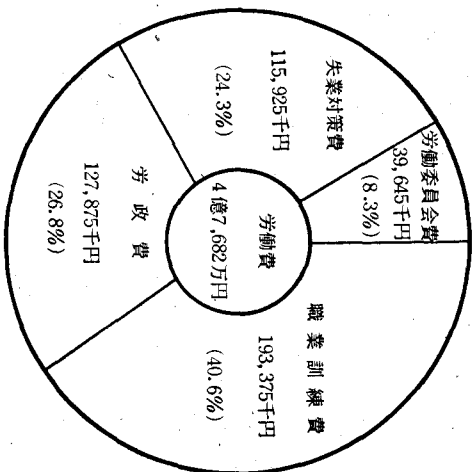
(単位 千円)

区分	予算額	主	た	内	容
労働費	127,875	職員人件費	47,598	労働福祉費	65,755
職業訓練費	193,375	職員人件費	102,686	中高年令者雇用促進費	48,877
失業対策費	115,925	緊急失業対策事業費	102,212		
労働委員会費	39,645	事務局運営費	27,850		
計	476,820				

6 農林水産業費

(単位 千円)

区分	予算額	主	た	内	容
農業費	3,894,147	職員人件費 1,113,596 業務費 242,384	振興山村農業 振興山村農業特別開発事業費 87,479	農委委員会議費 64,448 農山漁村同和对策事業費 87,479	第二次 農業近代化資金助成事業費 247,295 農業経営健全化資金貸付事業費 248,992 農業近代化資金助成特別対策費 87,657 農業共済事業指導費 248,992 園芸試験場整備費 136,578
畜産業費	778,314	職員人件費 295,111 家畜導入費 42,043	和生振興費 50,486 畜産試験場整備費 46,489	酪農振興費 111,070	
農地費	5,408,774	職員人件費 172,793 加心事業費 122,200 身付農道事業費 335,473 団地管理団地整備事業費 264,309 広域農道整備事業費 213,150 農地改良受託事業費 131,625	農道整備事業費 2,095,269 団地管理団地整備事業費 98,568 農道整備事業費 98,800 農道改良事業費 350,650 同和对策事業費 150,947	畑地中心 開発事業費 98,800 農道改良事業費 350,650 同和对策事業費 150,947	
林業費	2,592,154	職員人件費 327,074 造林事業費 306,193 一般造林事業費 771,040	林業構造改善事業費 134,085 分収造林促進費 114,986 林業試験場整備費 85,000	林産振興費 107,585 林道開設事業費 427,542 林業試験場整備費 85,000	
水産業費	860,081	職員人件費 127,778	漁港修築事業費 330,000	漁港改修事業費 115,000	
計	13,533,470				



7 商工費

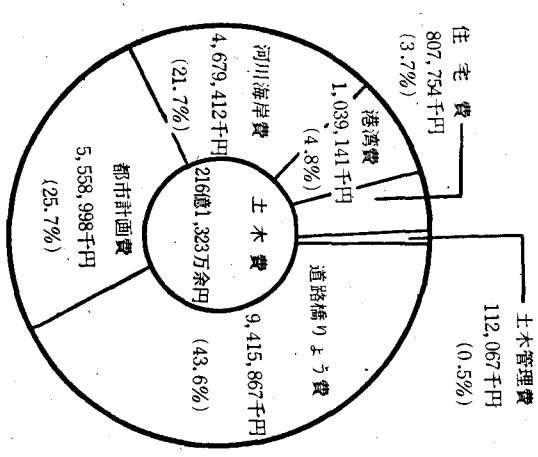
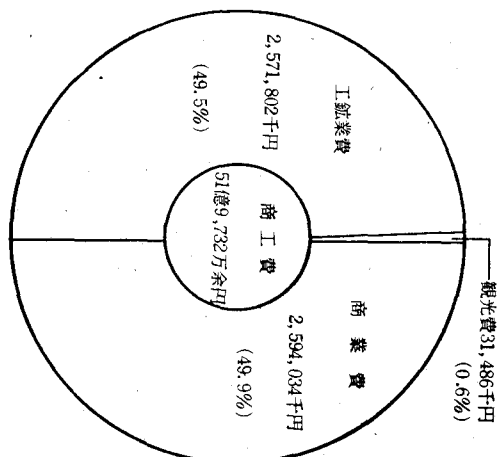
(単位 千円)

区分	予算額	主 容	内 容
商 業 費	2,594,034	商工会等指導費 146,330	金融対策費 2,385,951
工 鉱 業 費	2,571,802	設備等近代化融資制度費 695,385	経営健全化融資制度費 1,200,000 鳥取県中小企業近代化資金助成事業特別会計繰出金 397,500
観 光 費	31,486	観光宣伝費 9,841	
計	5,197,322		

8 土木費

(単位 千円)

区分	予算額	主 容	内 容
土木管理費	112,067	職員人件費 84,412	建築指導費 6,145
道路橋りょう費	9,415,867	職員人件費 257,304	道路補修事業費 432,195
		道路改良事業費 360,307	道路維持修繕費 3,681,485
		堤岸道路改良事業費 508,801	舗装新設事業費 1,329,770
		橋りょう架設事業費 756,112	単県舗装新設事業費 270,000
		直轄道路事業負担金 892,494	単県橋りょう架設事業費 186,922
河川海岸費	4,679,412	河川改良事業費 1,515,091	河川局部改良事業費 325,600
		砂防事業費 1,519,920	治水ダム建設事業費 228,035
		直轄河川事業負担金 341,364	
港 湾 費	1,039,141	港湾修築事業費 509,437	境港管理組合費 476,675
		空港整備事業費 12,949	
都市計画費	5,558,998	街路事業費 944,234	都市開発事業費 1,751,036
		2,040,300	鉄道高架促進対策費 48,886
		472,911	都市改造促進対策費 121,266
			流域下水道事業費 101,172
住 宅 費	807,754	職員人件費 92,914	県営住宅維持管理費 74,905
		公営住宅建設事業費 604,364	県営住宅供給公社事業促進費 30,370
計	21,613,239		



9 警察費

(単位 千円)

区分	予算額	主な内容
警察管理費	8,148,954	安全運転講習費 22,123 警察職員費 2,828,561 施設新営費 187,269 運転免許費 29,794 恩給及び退職年金費 45,941
警察活動費	504,808	交通安全対策費 347,240 装備費 37,092
計	3,658,762	

10 教育費

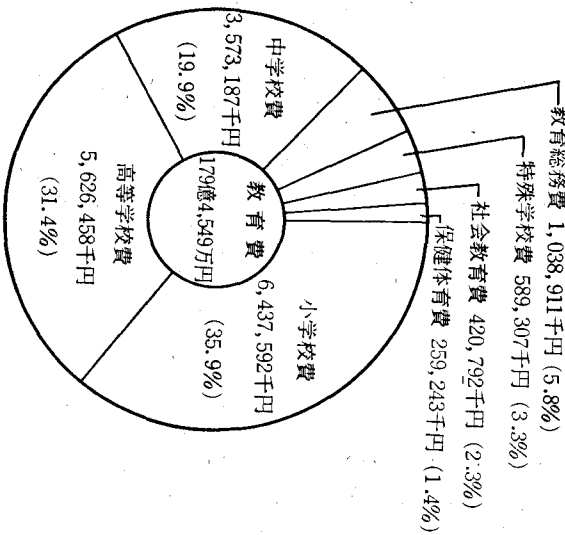
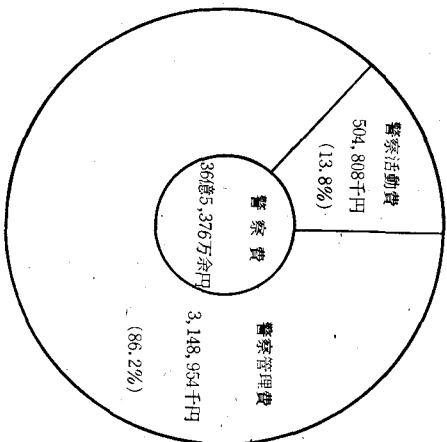
(単位 千円)

区分	予算額	主な内容
教育総務費	1,038,911	職員人件費 253,059 恩給及び退職年金費 426,311
小学校校費	6,437,592	教職員費 6,437,592
中学校校費	3,573,187	教職員費 3,573,187
高等学校校費	5,626,458	教職員費 4,385,997 全日制高等学校運営費 260,584 高等学校整備費 767,381 産業教育振興費 139,808
特殊学校校費	589,307	教職員費 558,250
社会教育費	420,792	職員人件費 206,108 図書館運営費 25,247 博物館費 61,822
保健体育費	259,243	職員人件費 34,703 体育施設整備費 68,080 西部武道館建設費 103,460
計	17,945,490	

その他

(単位 千円)

区分	予算額	主な内容
11 災害復旧費	1,399,802	農林水産施設災害復旧費 450,700 土木施設災害復旧費 949,102
12 公債費	1,777,907	元金 943,682 利子 830,052
13 諸支出金	510,073	公営企業支出金 138,091 娯楽施設利用税交付金 38,500 自動車取得税交付金 338,482
予備費	70,000	



(4) 特別会計歳入歳出予算

第4表

昭和48年度特別会計当初予算額

(単位 千円)

会 計 名	昭和48年度当初予算額 (A)	昭和47年度当初予算額 (B)	比 較 (A)-(B)	伸 び 率 (A)/(B) (%)
用品調達等集中管理事業特別会計	166,996	137,791	29,205	121.2
収入証紙特別会計	914,903	790,492	124,411	115.7
母子福祉資金貸付事業特別会計	49,665	46,080	3,585	107.8
寡婦福祉資金貸付事業特別会計	27,420	19,766	7,654	138.7
中小企業近代化資金助成事業特別会計	1,561,088	1,367,328	193,760	114.2
農業改良資金助成事業特別会計	422,787	302,365	120,422	139.8
県営林事業特別会計	207,092	120,346	86,746	172.1
県営塘港水産施設事業特別会計	356,433	69,838	286,595	510.4
有料道路大山環状道路事業特別会計	32,303	32,495	192	99.4
有料道路三朝高原道路事業特別会計	29,811	30,535	724	97.6
蒜山大山有料道路事業特別会計	13,474	11,164	2,310	120.7
県営駐車場事業特別会計	134,070	21,777	112,293	615.6
県立学校農業実習特別会計	61,112	55,047	6,065	111.0
県立学校水産実習船実習特別会計	160,103	159,394	709	100.4
中海地区新産業都市建設協議会特別会計	0	2,210	2,210	
合 計	4,137,257	3,166,628	970,629	130.7

3 昭和47年度財政運営の状況について

(1) 概 況

昭和47年度の当初予算は、前回の公表で説明しましたとおり、国と基調を同じくしながら、本県独自の地域的特性を十分考慮し、長期的視野に立ちつつ、県勢の伸展と県民福祉の向上を図ることを基本として編成したものであります。

その後国庫補助事業の増、給与改定に伴う人件費の増、国際通貨不安に対処するための景気対策費、交通安全対策費、公共事業の追加実施等、歳出要因が生じたのでありますが、給与改定経費の普通交付税算入等国の適切な財政措置が講ぜられるとともに、県自体としても、歳入の確保、経費の節減合理化を図り、財政の効率的運用につとめました結果、公共事業をはじめ、各種重要施策につきまして計画どおり執行することができたのであります。

(2) 昭和47年度補正予算の状況

前回の公表で説明いたしました一般会計の9月現計予算額は、665億1,508万余円となつておりましたが、その後の補正状況は、次のとおりであります。

ア 11月臨時県議会補正予算

今回の補正は、国の補正予算に伴う公共事業の追加内示によるもの、47年発生災害復旧事業で国庫支出金の見とおしを得たもの及び厚生福祉施設の増設等に要するもの並びに年度内に予算措置を要すると認められるものについて総額43億7千9百余万元を計上いたしました。その財源内訳といたしまして、国庫支出金21億9千百余万元、分担金及び負担金3億1千9百余万元、地方債16億2千百余万元、一般財源2億4千6百余万元となつております。

(単位 千円)

区 分	補正予算額	財 源			内 訳	備 考
		国 補	起 債	そ の 他		
1 職 員 給 与 費	196,362	55,578		654	140,130	
2 公 共 事 業 費	3,930,230	2,080,222	1,548,500	318,996△	17,488	道路橋りょう事業 628,825 街路事業 157,268 河川事業 432,650 砂防事業 280,418 公園事業 450,000 治山事業 98,875 耕地事業 908,381
一般公共事業費	3,230,151	1,736,406	1,226,400	318,996△	51,651	
準 公 共 事 業 費	64				64	
直 轄 事 業 費	225,149		206,100		19,049	直轄道路事業費負担金 124,463 直轄河川事業費負担金 84,580
災 害 公 共 事 業 費	442,949	343,816	88,000		11,133	耕地災害復旧費 146,655 治山施設災害復旧費 81,823 建設災害復旧費 204,254
直轄災害復旧事業費	31,917		28,000		3,917	
3 県独自の行政施策費	253,265	56,161	73,400		123,704	
一般単独国補事業	138,323	56,161	28,000		54,162	重度身体障害者授産施設建設費 92,152 精神薄弱者授産施設建設費 26,656
一般単独単具事業	114,752		45,400		69,352	重度身体障害者授産施設建設費 44,128 精神薄弱者授産施設建設費 17,973
単独その他単具事業	190				190	病院費
計	4,379,857	2,191,961	1,621,900	319,650	246,346	

イ 11月補正予算 (11月20日専決処分)

衆議院の解散に基づき、衆議院議員の選挙に要する経費 6千4百余万円を専決いたしました。

ウ 12月定例会議会補正予算

今回の補正は、国庫補助事業で国庫支出金の交付について見とおしを得たもの、公園関連整備事業費及び高等学校土地購入費のほか緊急に予算措置を要するものについて 9億9千余万円を計上いたしました。その財源内訳は、国庫支出金1億4千2百余万円、地方債7億6千5百万円、分担金及び負担金2百余万円、諸収入3百余万円、一般財源7千7百余万円となっております。

金及び負担金2百余万元、諸収入3百余万元、一般財源7千7百余万元となっております。

(単位 千円)

区分	補正予算額	財源			摘要
		国補	起債	その他	
1 義務経費	18,634	60,630		18,634	職員厚生福利費 1,634 償還金 17,000
2 法令経費	72,364		511	11,228	生活保護費 64,199 野菜指定近代化推進事業費 △1,402 米穀流通消費改善費 4,293 家庭伝染病予防費 1,887 公立学校施設設備促進費 851
3 公共事業費	8,255	4,409	1,787	2,059	林地崩壊防止事業費 緊急失業対策事業費 5,291 第2次農業構造改善事業費 △2,064 林業構造改善事業費 328 公営住宅建設事業指導監督費 716 市町村受託事業費 災害土木復旧事業指導監督費 市町村災害復旧工事設計監督費 海岸河口開さく事業費
4 維持補修費	937	337	937	192	
5 国独自の行政施設費	85,647	77,188	192	42,890	農村施設等総合整備事業費 52,153 農山漁村同和対策事業費 9,593
6 一般単独事業費	63,208	59,279	569	3,929	公園関連整備事業費 582,174 高等学校土地購入費 107,394 高等学校校地整備費 69,240 第2次農業構造改善事業費 △89,010 園芸試験場整備費 93,591
7 一般単独事業費	730,031			25,031	社会福祉事業育成費 福祉事業費 3,633 労働福祉費 1,900 大規模レクリエーション都市計画費 17,286
8 国補事業補助委託	245	245		6,747	工業開発日標設定調査費 2,800 悪臭防止対策費 1,500 博物館運営費 1,180 用地管理費 550 国営土地改良事業負担金 2,517 盲聾学校運営費 1,600
9 単独その他国補事業	18,042	17,664	569	6,805	
10 単独その他単独事業	7,374		2,517	2,275	
11 一般行政費	4,792		5,576	77,273	
計	990,076	142,227	765,000		

エ 2月補正予算(2月6日専決処分)

47年発生災害復旧の進捗を向上するための国庫支出金の追加交付の見とおしを得ましたので、9千9百余万元の専決をいたしました。

オ 2月定例県議会補正予算

今回の補正は、公共事業等特定財源を伴う経費については、財源の確定又は内定により、その他の経費については、年度内に予算措置を要すると認められるものについて総額4億8千5百余万元を計上いたしました。その財源内訳は、国庫支出金△4億3千4百余万元、寄附金△6百余万元、諸収入△3億7千2百余万元、地方債1億5千3百余万元、分担金及び負担金1千余万元、一般財源11億3千3百余万元となっております。

区 分	補正予算額	財 源				内 訳	摘 要
		国 補	起 債	そ の 他	一 般 財 源		
1 職 員 給 与 費 務	△ 1,108,845	△ 327,302		△ 6,925	△ 788,468	個人住民税徴収取扱費交付金 3,124 農産施設利用税交付金 1,979 自動車取得税交付金 22,248 境港管理組合費 2,040 児童措置費 32,778 結核医療費 39,761 老人医療助成事業費 88,228 農業共済事業指導費 29,183	
2 法 令 経 費	205,546	157,599		11,004	36,943		
3 公 共 事 業 費	△ 328,067	△ 297,031	10,100	△ 17,090	△ 24,046	造林事業 17,491 耕地事業 △ 13,307 道路橋りょう事業 △ 99,000 鉄道高架事業 △ 247,901 公営住宅建設事業 4,660 第2次農業構造改善事業費 △ 8,510	
4 公 共 事 業 費	△ 311,505	△ 288,486	28,200	△ 254	△ 50,965	直轄道路事業費負担金 15,335 直轄道路事業費負担金 15,335 直轄道路事業費負担金 15,335 国道受託事業費 △ 4,000 住宅供給公社受託事業費 △ 3,502 境港管理組合費 1,337 建設災害復旧費 1,216	
5 災 害 公 共 事 業 費	2,783		△ 8,545		△ 2,521		
6 直 轄 事 業 費	8,260		△ 24,100		△ 16,836		
7 受 託 事 業 費	16,836				32,360		
8 災 害 公 共 事 業 費	2,783		6,000		△ 3,217		
9 直 轄 災 害 復 旧 事 業 費	297				297		
10 災 害 公 共 事 業 費	1,685,411	32,317	143,000	△ 367,388	1,877,482	重度身体障害者授産施設建設費 13,113 温泉振興対策費 4,200 稲作転換特別対策費 13,181 海揚改良造成事業費 2,748 一般財産管理費 254,571 身体障害者授産施設費 61,379 更生施設費 83,447 股体不自由児施設費 78,477 重度身体障害者 152,482 農業試験場整備費 30,570 園芸試験場整備費 108,594 草地開発費 101,401 警察施設費 35,284 高等学校土地購入費 71,247 高等学校校地整備費 155,179 47年農林水産業共同利用施設災害復旧費	
11 一 般 単 独 事 業 費	1,294,228	143,000	4,293	1,146,935			
12 災 害 単 独 事 業 費	291	276		15			
13 国 補 事 業 補 助 委 託 費	225	112		113			
14 単 独 事 業 補 助 委 託 費	4,608			△ 4,592			
15 災 害 単 独 事 業 費	551	426		125			
16 単 独 其 他 事 業 費	358,841			△ 371,665	730,506		
17 一 般 行 政 費	1,879			△ 1,493	3,372		
計	485,140	△ 434,686	153,100	△ 368,359	1,135,085		

(単位 千円)

カ 3月補正予算(3月31日専決処分)

公共事業等の財源に充当するための地方債の確定及び境港管理組合債の予定額が決定されたことにより総額1千2百万円の専決をいたしました。

その財源内訳は、地方債2億3百余万円、一般財源△1億9千百余万円となっており、

以上の結果、本県の昭和47年度一般会計最終予算規模は725億4千6百余万円となりました。

第5表 昭和47年度予算の経緯

(1) 歳入

(単位 千円)

科 目	当初予算	3月補正 予(定例)	6月補正 予(定例)	8月補正 予(臨時)	9月補正 予(定例)	11月補正 予(臨時)	11月補正 予(専決)	12月補正 予(定例)	2月補正 予(専決)	2月補正 予(定例)	3月補正 予(専決)	最終予算
1 県 税	7,831,628									781,646		8,613,274
2 地 方 譲 与 税	1,214,349									82,668		1,297,012
3 地 方 交 付 税	21,638,122				△ 169,944	246,346		77,273	6,825	270,776 △	191,700	21,877,698
4 交通安全対策特別交付金	105,104											105,104
5 分担金及び負担金	1,508,562				38,729	319,650		2,517		7,959		1,877,417
6 使用料及び手数料	720,675		1,343		768			1,448		947		725,181
7 国 庫 支 出 金	22,519,991	1,040	21,620	160,227	561,615	2,191,961	64,287	142,227	83,166 △	434,686		25,311,398
8 財 産 収 入 金	210,538				19,785					1,675		231,998
9 寄 附 金	39,233		4,600		11,328					△ 6,329		48,832
10 繰 入 金	53,431											53,431
11 繰 越 金	100,000	34,169	40,521	14,040	231,092			1,611		△ 372,611		419,822
12 諸 収 入 債	5,708,367				95,151	1,621,900		765,000	10,000	153,100	208,700	6,552,700
13 県 債	2,762,000				68,000			990,076	99,991	485,140		72,546,385
歳 入 合 計	64,412,000	35,209	68,084	242,267	1,757,524	4,379,857	64,237	990,076	99,991	485,140	12,000	72,546,385
補 正 後 予 算 額		64,447,209	64,515,293	64,757,560	66,515,084	70,894,941	70,959,178	71,949,254	72,049,245	72,534,385	72,546,385	72,546,385

(2) 歳 出		(単位 千円)											
科	目	当初予算	3月補正 算(定例)	6月補正 算(定例)	8月補正 算(臨時)	9月補正 算(定例)	11月補正 算(臨時)	11月補正 算(専決)	12月補正 算(定例)	2月補正 算(専決)	2月補正 算(定例)	3月補正 算(専決)	最終予算
1	議 会 費	224,927	25,868	1,480			805	64,237	47,395		3,646		249,434
2	総 務 費	2,981,657	4,111	1,955		380,769	14,686		72,087		720,467		4,165,277
3	民 生 費	4,296,169	168			51,599	215,058		5,184		245,006		4,880,087
4	衛 生 費	2,691,558	460	5,618		47,236	1,876		5,184		125,282		2,877,214
5	勞 働 費	450,745	1,712			391	1,288		7,191		13,118		448,209
6	農 林 水 産 業 費	11,082,431	1,062	44,087	66,233	464,642	1,171,898		79,008		368,111		13,277,472
7	商 工 業 費	4,612,885	106	975		31,856	606		588,773		53,020		4,593,408
8	土 木 費	16,485,344	549	9,027		504,351	2,349,336				327,492	12,000	19,621,888
9	警 察 費	3,073,907	384			16,952	16,799				72,334		3,035,708
10	教 育 費	15,870,058	789	4,942		60,480	132,639		189,164		525,712		15,732,370
11	災 害 復 旧 費	873,000			176,034	249,238	474,866		1,274	99,991	2,034		1,876,437
12	公 債 費	1,234,499											1,234,499
13	公 支 出 費	464,820									19,562		484,382
14	予 備 金 費	70,000											70,000
	歳 出 合 計	64,412,000	35,209	68,084	242,267	1,757,524	4,379,857	64,237	990,076	99,991	485,140	12,000	72,546,385
	補 正 後 予 算 額		64,447,209	64,515,293	64,757,560	66,515,084	70,894,941	70,959,178	71,949,254	72,049,245	72,534,365	72,546,385	72,546,385

(3) 昭和47年度IV A 175 支出の概要

(3) 昭和47年度収入および支出の概要

昭和48年3月31日現在における、昭和47年度一般会計の収支の状況は、収入済額581億1,113万余円、支出済額601億4,813万余円、差引20億3,699万余円の支出超過となっております。

収入の概要についてみますと、第6表に示すとおり予算額727億3,001万余円に対し、収入済額は581億1,113万余円でその比率は79.9パーセントで前年同期(82.7パーセント)に比較し、2.8パーセント下まわっております。これを各科目別にみますと、予算額に対し、財産収入117.5パーセント、交通安全対策特別交付金102.6パーセント、地方交付税100.9パーセント、および繰越金は100パーセントの収入となっているのに対し、国庫支出金95.7パーセント、県税94.8パーセント、使用料及び手数料92.5パーセント、地方譲与税62.9パーセント、繰入金61.1パーセント、寄附金17.0パーセント、諸収入16.3パーセント、分担金及び負担金6.2パーセント、県債2.8パーセントといずれも予算額を下まわっておりますが、出納整理期間中(4月・5月)に相当額が収入される見込であります。

一方支出についてみますと、第7表に示すとおり、予算額727億3,001万余円に対し支出済額は601億4,813万余円でその執行率は82.7パーセントとなり前年同期(85.4パーセント)を2.7パーセント下まわっております。予算の執行にあたっては、適期着工、早期完成に努めており、支出状況は各科目とも前年同期と比較して大差ありません。予算残額125億8,187万余円のうち、年度内に事業が未完成となり、その支出を終らない見込のある事業費について48年度へ繰越す繰越明許費8億7,125万余円、事故繰越4,724万余円その他事務的経費の節減に伴うものおよび特定財源が確保できないため不執行となる経費等を除いては、出納閉鎖期(5月末日)までには支出を完了できると考えております。

つきに、特別会計の用品調達等集中管理事業外14会計の収入支出の状況は別表第8および第9表に示すとおりであり、収入済額が支出済額に不足しているものがありますが、この収入不足の原因は、事業収入等の収入時期の関係によるものであつて5月末日までには予定どおり収入額を確保することができると見込であります。

第6表

昭和47年度一般会計歳入予算執行状況調

(昭和48年3月31日)

(単位 円)

科 目	予 算 額	収 入 済 額	予算額に対する未収入額	予算額に対する収入済の比率		備 考
				47年度	46年度	
県 税	8,613,274,000	8,163,424,985	449,849,015	94.8%	94.0%	
地 方 交 付 税	1,297,012,000	815,215,927	481,796,073	62.9	57.2	
地 方 交 付 税	21,877,698,000	22,069,398,000	△ 191,700,000	100.9	100.0	
交通安全対策特別交付金	105,104,000	107,877,000	△ 2,773,000	102.6	100.0	
分 担 金 及 び 負 担 金	1,877,417,000	115,970,520	1,761,446,480	6.2	8.9	
使 用 料 及 び 手 数 料	725,131,000	671,015,429	54,165,571	92.5	87.8	
国 庫 支 出 金	(59,967,000)	(27,530,000)	(32,437,000)	95.7	95.3	
財 産 収 入 金	25,371,365,000	24,277,659,561	1,093,705,439	117.5	117.9	
附 属 収 入 金	231,998,000	272,555,702	△ 40,557,702	117.5	117.9	
寄 附 金	48,832,000	8,282,000	40,550,000	17.0	19.5	
繰 越 金	53,431,000	32,652,281	20,778,719	61.1	51.4	
諸 収 入 債	5,432,518,000	883,604,276	4,548,913,724	16.3	18.7	
計	(189,626,461)	(128,189,461)	(55,437,000)	79.9	82.7	
	72,730,011,461	58,111,136,848	14,618,874,613			

(注) () 内は前年度繰越額で内書である。

第7表

昭和47年度一般会計歳出予算執行状況調

(昭和48年3月31日)

(単位 円)

科 目	予 算		支 出		差		引		47年度 支出額の比率 %	46年度 %	
	現年度分	前年度分 繰越分	現年度分	前年度分 繰越分	現年度分	前年度分 繰越分	現年度分	前年度分 繰越分			
議 会 費	249,434,000	0	243,163,813	0	6,270,187	0	6,270,187	0	97.5	94.2	
総 務 費	4,167,427,000	0	3,111,545,894	0	1,055,881,106	0	1,055,881,106	0	74.7	91.2	
民 生 費	4,880,087,000	24,033,000	3,905,303,916	23,310,025	974,783,084	722,975	975,506,059	722,975	80.1	89.5	
衛 生 費	2,877,414,000	0	2,539,417,524	0	337,996,476	0	337,996,476	0	88.3	93.8	
勞 働 費	450,730,000	0	416,674,691	0	34,055,309	0	34,055,309	0	92.4	92.8	
農林水産業費	13,289,955,020	121,133,000	10,081,625,096	120,467,881	3,208,329,924	665,119	3,208,995,043	665,119	76.1	80.3	
商 工 費	4,593,478,000	0	4,184,431,484	0	409,046,516	0	409,046,516	0	91.1	89.4	
土 木 費	19,621,888,000	0	14,599,667,899	0	5,022,220,101	0	5,022,220,101	0	74.4	79.9	
警 察 費	3,041,778,000	0	2,776,299,245	0	265,478,755	0	265,478,755	0	91.3	84.1	
教 育 費	15,734,120,000	38,460,461	14,905,181,333	29,232,835	828,938,667	9,227,626	838,166,293	9,227,626	94.7	88.7	
災 害 復 旧 費	1,876,437,000	0	1,500,364,907	0	376,072,093	0	376,072,093	0	80.0	83.3	
公 債 費	1,234,499,000	0	1,227,073,946	0	7,425,054	0	7,425,054	0	99.4	98.7	
諸 支 出 金	484,382,000	0	484,374,323	0	7,677	0	7,677	0	100	100	
予 備 費	44,755,980	0	0	0	44,755,980	0	44,755,980	0	—	—	
計	72,546,385,000	188,626,461	72,730,011,461	59,975,124,071	173,010,741	60,148,134,812	12,571,260,929	10,615,720	12,581,876,649	82.7	85.4

第8表

昭和47年度特別会計収入状況調

(昭和48年3月31日)

(単位 円)

会 計 名	予 算 額	収 入 済 額	予算額に対する 未 収 入 額	予算額に対する収入済の比率		備 考
				47 年 度	46 年 度	
用品調達等集中管理事業	141,642,000	106,354,631	35,287,369	75.1%	73.7%	
収 入 証 紙	860,117,000	865,447,202	△ 5,330,202	100.6	95.0	
母子福祉資金貸付事業	46,080,000	57,859,195	△ 11,779,195	125.6	113.3	
寡婦福祉資金貸付事業	19,771,000	20,627,605	△ 856,605	104.3	101.3	
中小企業近代化資金助成事業	1,214,138,000	1,045,909,327	168,228,673	86.1	92.6	
農業改良資金助成事業	407,443,000	414,879,760	△ 7,436,760	101.8	101.3	
県 営 林 事 業	124,398,000	56,979,727	67,418,273	45.8	53.7	
県 営 境 港 水 産 施 設 事 業	72,554,000	88,727,361	△ 16,173,361	122.3	114.0	
有料道路大山環状道路事業	31,764,000	24,857,758	6,906,242	78.3	77.1	
有料道路三期高原道路事業	30,208,000	9,594,639	20,613,361	31.8	30.6	
藤山大山有料道路事業	11,164,000	11,163,708	292	100.0	100.0	
県立学校農業実習	55,047,000	57,035,865	△ 1,988,865	103.6	96.9	
県立学校水産実習船実習	148,858,000	81,292,968	67,565,032	54.6	63.4	
中海地区新産業都市建設協議会	2,210,000	300,000	1,910,000	13.6	—	
県 営 駐 車 場 事 業	(63,000,000)	(63,000,000)	(0)	94.8	26.3	
計	8,242,279,000	2,913,881,115	328,397,885	89.9	84.5	

(注) () 内は、前年度繰越額で内書である。

第9表

昭和47年度特別会計支出状況調

(昭和48年3月31日)

(単位 円)

会 計 名	予 算		支 出		差 引		率 対 比	
	現年度分	前年度から繰越分	現年度分	前年度から繰越分	現年度分	前年度から繰越分	47年度	46年度
用品調達等集中管理事業	141,642,000	0	120,796,631	0	20,845,369	0	20,845,369	85.3%
収 入 証 紙	860,117,000	0	731,132,127	0	128,984,873	0	128,984,873	85.0%
母子福祉資金貸付事業	46,080,000	0	34,281,977	0	11,798,023	0	11,798,023	74.4%
寡婦福祉資金貸付事業	19,771,000	0	18,240,119	0	1,530,881	0	1,530,881	92.3%
中小企業近代化資金助成事業	1,214,138,000	0	837,046,845	0	377,091,155	0	377,091,155	68.9%
農業改良資金助成事業	407,443,000	0	336,219,393	0	71,223,607	0	71,223,607	82.5%
農 營 林 事 業	124,398,000	0	113,971,524	0	10,426,476	0	10,426,476	91.6%
農 營 境 港 水 産 施 設 事 業	72,554,000	0	55,872,388	0	16,681,612	0	16,681,612	77.0%
有料道路大山環状道路事業	31,764,000	0	30,722,349	0	1,041,651	0	1,041,651	96.7%
有料道路三朝高原道路事業	30,208,000	0	29,396,922	0	811,078	0	811,078	97.3%
蒜山大山有料道路事業	11,164,000	0	11,163,708	0	292	0	292	100%
農 立 学 校 農 業 実 習 事 業	55,047,000	0	46,766,388	0	8,280,632	0	8,280,632	85.0%
農 立 学 校 水 産 実 習 船 実 習 事 業	148,858,000	0	141,238,540	0	7,619,460	0	7,619,460	94.9%
中海地区新産業都市建設協議会	2,210,000	0	249,822	0	1,960,178	0	1,960,178	11.3%
農 營 駐 車 場 事 業	13,885,000	63,000,000	13,670,860	62,968,382	214,140	31,618	245,758	99.7%
計	8,179,279,000	63,000,000	2,520,769,573	62,968,382	658,509,427	31,618	658,541,045	79.6%
								82.6%

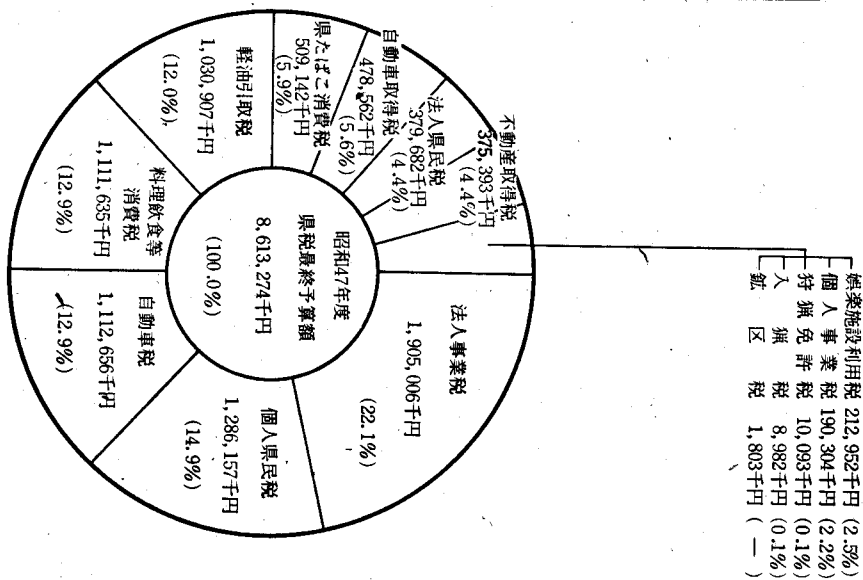
4 県民の県税負担状況について

県税の負担状況は、次のとおりであります。

第10表 昭和47年度最終予算における県税負担状況

県税最終額 千円(A)	鳥取県人口 人(B)	同世帯数 世帯(C)	県税負担状況	
			人口1人当たり 円(A) / (B)	1世帯当たり 円(A) / (C)
8,613,274	568,777	144,537	15,143	59,592

(注) 人口および世帯数は、昭和45年実施の国勢調査による。



第11表 昭和47年度最終予算における県税負担状況

税 目	区 分	最 終 予 算 額 千円	左 の 構 成 比 %	納 税 義 務 者 数 B	納税義務者1人当たり税額 A/B 円
普 通 税	民 人 税	7,094,828	82.3	—	—
(1) 県 法 人	分 税	1,665,839	19.3	—	—
個 人	分 税	379,682	4.4	5,790法人	65,575
(2) 事 業 人	分 税	1,286,157	14.9	221,246人	5,813
個 人	分 税	2,095,310	24.3	—	—
(3) 不 動 産 取 得 税	分 税	1,905,006	22.1	5,553法人	343,059
(4) 県 た ば こ 消 費 税	分 税	190,304	2.2	5,885人	32,387
(5) 娯 楽 施 設 利 用 税	分 税	375,393	4.4	14,795件	25,373
(6) 料 理 飲 食 等 消 費 税	分 税	509,142	5.9	1公社	509,142,000
(7) 自 動 車 税	分 税	212,952	2.5	146施設	1,458,575
(8) 飲 酒 区 区 区 区 税	分 税	1,111,635	12.9	4,108施設	270,602
(9) 狩 猟 免 許 税	分 税	1,112,656	12.9	73,171台	15,206
(10) 狩 猟 免 許 税	分 税	1,803	—	97飲区	18,588
目 的 的 税	分 税	10,093	0.1	3,202人	3,152
(1) 自 動 車 取 得 税	分 税	—	—	—	—
(2) 軽 油 引 取 税	分 税	1,518,451	17.7	—	—
(3) 入 猟 税	分 税	478,562	5.6	32,764台	14,606
合 計	分 税	1,030,907	12.0	86人	11,987,291
	分 税	8,982	0.1	3,202人	2,805
	分 税	8,613,274	100.0	—	—

第12表

昭和47年度県税調定収入状況

(昭和48年3月31日現在)

区 分	最 終 予 算 額	調 定 額	収 入 済 額	差 引		収 入 歩 合
				A	B	
目 目	千円	千円	千円	A	B	%
普 通 税	7,094,823	7,361,204	6,911,418	449,786	—	93.9
(1) 県 民 税	1,665,839	1,718,535	1,534,606	178,929	—	89.6
法 人 税	379,682	399,929	376,153	23,776	—	94.1
個 人 税	1,286,157	1,313,606	1,158,453	155,153	—	88.2
(2) 事 業 人 人 分 分 税	2,095,310	2,258,328	2,105,919	152,409	—	93.3
法 人 人 分 分 税	1,905,006	2,064,861	1,916,088	148,773	—	92.8
個 人 人 分 分 税	190,304	193,467	189,831	4,136	—	97.9
(3) 不 動 産 取 得 税	375,393	392,172	379,455	12,717	—	96.8
(4) 具 だ ば 乙 消 費 税	509,142	507,196	507,196	—	—	100.0
(5) 娛 楽 施 設 利 用 税	212,952	215,165	214,549	616	—	99.7
(6) 料 理 飲 食 等 消 費 税	1,111,635	1,133,700	1,044,956	88,744	—	92.2
(7) 自 動 車 税	1,112,656	1,128,445	1,112,776	15,669	—	98.6
(8) 鉱 区 免 許 産 税	1,803	2,449	1,747	702	—	71.3
(9) 狩 猟 免 許 産 税	10,093	10,214	10,214	—	—	100.0
(10) 固 定 資 産 税	—	—	—	—	—	—
目 的 的 税	1,518,451	1,476,032	1,285,944	190,088	—	87.1
(1) 自 動 車 取 得 税	478,562	436,875	436,866	9	—	100.0
(2) 軽 油 引 取 税	1,030,907	1,030,076	839,997	190,079	—	81.5
(3) 入 猟 税	8,982	9,081	9,081	—	—	100.0
合 計	8,613,274	8,837,236	8,197,362	639,874	—	92.8

5 県債及び一時借入金について

(1) 県債について

昭和47年度における県債の状況は、次のとおりであります。

昭和47年度県債発行状況

第13表

区 分	借 入 先	借 入 金 額	債 条 件			
			年 利 率	据 置 期 間	償 還 年 限	償 還 財 源
一 般 債	資 金 運 用 部	2,564,700	6.2%	2年~3年	8年~17年	一般財源
	郵 政 組 合 省	276,000		3年	22年	"
	共 済 組 合 行	150,000	6.5~7.2	2年~3年	5年~22年	"
	山 陰 同 銀 行	1,065,000	6.95	2年	8年	"
	鳥 取 同 銀 行	613,000	6.95	2年	"	"
	県信用農業協同組合連合会	957,000	6.8	2年	8年	"
	山 陰 同 銀 行	62,000	7.1	2年	5年	特定財源
	厚 生 同 銀 行	8,800	—	—	—	貸付金償還金
	中小企業近代化資金貸付金	430,190	4.1	2年	10年~12年	"
	計		6,126,690			

第14表

昭和47年度末現債額調

(単位 千円)

区分	分	過年度債未償還額	昭和47年度借入額	合計
一般	債	8,150,336	5,625,700	13,776,036
1 普	通	7,312,293	5,186,000	12,498,293
土農教	林	2,306,776	3,489,000	5,795,776
公民衛	水	549,753	461,000	1,010,753
之	管	1,554,751	548,000	2,102,751
災	住	542,544	274,000	816,544
2 土農	の	287,341	—	287,341
之	復	69,326	125,000	194,326
林	旧	2,001,802	289,000	2,290,802
の	木	739,965	439,700	1,179,665
水	産	647,091	306,400	953,491
他	債	92,874	133,300	226,174
3 之	債	98,078	—	98,078
転	債	98,078	—	98,078
特別	債	2,714,087	500,990	3,215,077
母子福祉資金貸付金	金	122,680	8,800	131,480
中小企業高度化資金貸付金	業	1,937,235	430,190	2,367,425
境港水産施設事業	業	72,812	—	72,812
大山環状有料道路事業	業	118,480	—	118,480
三朝高原有料道路事業	業	158,246	—	158,246
蒜山大山駐車場事業	業	103,634	—	103,634
万能町駐車場事業	業	120,000	—	120,000
新	業	81,000	62,000	143,000
計		10,864,423	6,126,690	16,991,113

第15表

昭和47年度起債事業明細

(単位 千円)

区	分	起債事業名	事業名	起債額	借入先および資金名
普通	債			5,186,000	
土	木			3,489,000	
		一般単独事業債	公園・用地購入事業	587,000	県信連
			土地区画整理事業	161,000	鳥取銀行
			鉄道高架事業	78,000	"
			小規模急傾斜地崩壊対策事業	48,000	山陰合同銀行
			道路橋りょう事業	300,000	資金運用部
			公園路事業	176,000	"
			街路事業	37,000	鳥取銀行
			直轄河川事業	325,000	資金運用部
			直轄海岸事業	23,000	"
			直轄港事業	104,000	"
			直轄川事業	842,000	"
			河海岸事業	4,000	"
			海灣事業	156,000	"
			各種災害関連事業	325,000	山陰合同銀行
			河川災害関連事業	8,000	山陰合同銀行
			海岸侵食対策事業	10,000	"
			荒廃砂防事業	291,000	資金運用部
			地すべり対策事業	2,000	山陰合同銀行

区分	起債事業名	事業名	起債額	借入先および資金名
農 林 水 産	一般単独事業債	急傾斜地崩壊対策事業	14,000	"
		治水ダム建設事業	4,000	"
		直轄砂防事業	3,000	鳥取銀行
		道路橋りょう事業	161,000	資金運用部 山陰合同銀行
		港灣事業	24,000	資金運用部
		直轄海岸防	19,000	"
		直轄港防	40,000	山陰合同銀行
		直轄砂防	72,000	資金運用部
		荒廃	461,000	
		農業関係試験整備事業	240,000	山陰合同銀行
		園芸試験場所	165,000	"
		蚕業試験場	35,000	鳥取銀行
		林道事業	40,000	"
		各種災害関連事業	22,000	"
		復旧治山事業	104,000	山陰合同銀行
地すべり防止事業	85,000	"		
治山施設災害関連事業	1,000	"		
緊急治山事業	2,000	"		
緊急治山事業	16,000	"		
一漁港建設事業	11,000	鳥取銀行		
復旧治山事業	78,000	"		
復旧治山事業	6,000	資金運用部		
548,000				

一般単独事業債 鳥取農業高校移転改築事業 185,000

郵政省 鳥取銀行 80,000
鳥取銀行 105,000

新産業都市等建設事業債	復 旧 治 山 事 業	6,000	資金運用部
教 育		548,000	

一 般 単 独 事 業 債	鳥取農業高校移転改築事業 米子高校土地購入事業 博物館建設事業 教育研究所建設事業 特殊学校建設事業 実業高校用地購入事業	185,000 121,000 100,000 70,000 40,000 32,000	郵政省 鳥取銀行 泉信連 資金運用部 山陰合同銀行 地方職員共済組合 公立学校共済組合 山陰合同銀行	80,000 105,000 20,000 80,000
公 営 住 宅 建 設 事 業 債	公 営 住 宅 建 設 事 業	274,000	郵政省 鳥取銀行	196,000 78,000
衛 生	一 般 単 独 事 業 債 環境監視センター建設事業 へき地病院等医師養成施設設置 へき地負担金	125,000 65,000 60,000	資金運用部 山陰合同銀行 "	50,000 15,000
そ の 他	一 般 単 独 事 業 債 中央公会堂建設用地購入事業 警察施設建設事業	249,000 40,000	泉信連 警察共済組合	
災 害 復 旧 債		439,700		
土 木	過 年 発 生 災 害 復 旧 事 業 現 年 発 生	306,400 130,400 7,000 166,000 3,000	資金運用部 " " " "	
農 林 水 産	過 年 発 生 災 害 復 旧 事 業	133,300		
	漁 港 災 害 復 旧 事 業	19,000		

区 分	起 債 事 業 名	事 業 名	起 債 額	借 入 先 お よ び 資 金 名
特 別 会 計 債	現年発生	治山施設 漁港 治山施設	76,300 8,000 30,000	" " "
	母子福祉資金貸付金 中小企業高度化資金貸付金 駐車場事業債	新町駐車場建設事業	8,800 430,190 62,000	厚生省 中小企業振興事業団 山陰合同銀行
	計		500,990 6,126,690	

(2) 一時借入金について

昭和47年度下期における財政調整のための一時借入金は、次のとおりであります。

借 入 額 1,000,000,000円
 利 率 6.2%
 借 入 日 数 8 日 (昭和48年 3月20日～昭和48年 3月27日)
 利子支払額 1,358,904円

6 財産の状況について

昭和48年3月31日現在における公有財産は、次のとおりであります。

区 分	昭和48年3月31日現在 (A)	昭和47年10月31日現在 (B)	増 減 (A)-(B)
土 地	17,188,230.84㎡	15,856,619.61㎡	1,331,611.23㎡
建 物	621,951.31㎡	582,132.63㎡	39,818.68㎡
立 木	138,142㎡	139,332㎡	△ 1,190㎡
船 舶	4隻	4隻	

7 わ す び

以上昭和48年度当初予算の概要と昭和47年度下半期の財政状況についてご説明いたしました。本県財政は歳入の多くを国に依存している反面、歳出においては、最近における社会経済の急激な発展により、社会資本の充実整備、交通安全対策、公害対策、青少年対策、社会保障の拡充等の財政需要が年々増大し、財政の運営はいちだんときびしい局面を迎えております。

県といたしましては、財政の健全性を保持しつつ、県勢発展のための諸施策の推進と県民福祉の向上にまい進する所存でありますので、県民のみならず、皆さまのよりいっそうのご理解と協力をお願いいたします。

1 昭和48年度当初予算科目別財源調
一 一般会計

(単位 千円)

科 目	当 初 予 算 額	同		特 定 財 源		其 他		計	一般財源	一般財源比 %	特定財源との割合 %	
		国庫支出金	寄 附 金	左 用 料 使 用 数	分 担 金	起 債	そ の 他				特 定	一 般
議 会 費	255,482			4,452			22	22	255,460	0.6	0.0	100.0
総 務 費	4,672,871	133,727	16,000	87,391	13,770	229,000	692,648	1,075,827	3,597,044	9.1	23.0	77.0
民 生 費	5,575,467	2,722,813		70,611	4,612	83,000	358,313	3,265,287	2,310,180	5.9	58.6	41.4
衛 生 費	3,152,295	839,847		830	120	80,000	520,029	1,515,099	1,637,196	4.2	48.1	51.9
勞 働 費	476,820	124,881					66,610	192,441	284,379	0.7	40.4	59.6
農 林 水 産 業 費	13,533,470	6,318,920	27,404	10,447	879,515	611,000	590,118	8,437,404	5,096,066	12.9	62.3	37.7
商 工 費	5,197,322	117,504	4,540	55,384			4,021,384	4,198,812	998,510	2.5	80.8	19.2
土 木 費	21,613,239	10,026,903	15,343	219,024	953,706	2,362,000	302,119	13,879,095	7,734,144	19.6	64.2	35.8
警 察 費	3,653,762	122,604	3,000	119,563		30,000	10,735	285,902	3,367,860	8.6	7.8	92.2
教 育 費	17,945,490	5,400,896	22,560	288,444	12,564	440,000	34,874	6,199,338	11,746,152	29.8	34.5	65.5
災 害 復 旧 費	1,399,802	947,934				387,000		1,384,934	64,868	0.2	95.4	4.6
公 債 費	1,777,907	31,982					16,517	48,499	1,729,408	4.4	2.7	97.3
諸 予 支 出 金	510,073								510,073	1.3		100.0
合 計	79,834,000	26,788,011	88,847	856,146	1,864,287	4,222,000	6,613,369	40,432,660	39,401,340	100.0	50.6	49.4

2 昭和48年度当初予算部別財源調

(単位 千円)

部	別	予算額	同 左			特 定 財 源			一 財 源 般		
			国庫支出金	寄附金	使用料 手数料	分担金 起債	その他	計	金額	割合%	
総務部	企画部	6,483,862	76,665	16,000	4,452	18,382	229,000	702,859	1,028,976	5,454,886	13.8
企画部	厚生部	831,692	89,044					5,529	94,573	237,119	0.6
厚生部	商工部	8,727,762	3,562,660	4,540	158,002	18,382	163,000	878,342	4,780,386	3,947,376	10.0
商工部	農林部	5,634,497	242,385	4,540	56,214	120		4,087,994	4,391,253	1,243,244	3.2
農林部	土木部	13,984,170	6,652,638	27,404	10,447	879,515	713,000	590,118	8,873,122	5,111,048	13.0
土木部	警察本部	22,562,341	10,641,119	15,343	219,024	953,706	2,647,000	302,119	14,778,311	7,784,030	19.8
警察本部	教育委員会	3,653,762	122,604	3,000	119,563		30,000	10,735	285,902	3,367,860	8.5
教育委員会	議会、監査、地労委、人事委員会	17,945,490	5,400,896	22,560	288,444	12,564	440,000	34,874	6,199,338	11,746,152	29.8
議会、監査、地労委、人事委員会	企業局	377,333						799	799	376,534	1.0
企業局	合計	133,091								133,091	0.3
合計		79,834,000	26,788,011	88,847	856,146	1,864,287	4,222,000	6,613,369	40,432,660	39,401,340	100.0

3 昭和48年度当初予算款別節別分析表

(単位 千円)

区 分	款 別													合 計	
	1 款 議会費	2 款 総務費	3 款 民生費	4 款 衛生費	5 款 労働費	6 款 農林業 水産費	7 款 商工費	8 款 土木費	9 款 警察費	10 款 教育費	11 款 災害 復旧費	12 款 公債費	13 款 諸 支金		14 款 予備費
1 報 酬	95,697	39,476	39,110	15,026	10,943	46,240	1,345	19,579	4,348	102,072					373,836
2 給 料	36,744	788,440	647,181	451,503	124,764	1,427,938	125,537	846,087	1,361,493	8,739,062					14,568,206
3 職 員 手 当 等	55,810	1,219,381	875,147	238,712	67,954	792,735	63,971	480,471	1,159,138	5,111,955					9,577,584
4 共 済 費	7,132	109,831	90,078	62,495	20,114	197,432	17,310	121,127	215,297	1,293,520					2,137,438
5 災 害 補 償 費	1	1							686	104					792
6 恩 給 及 び 退 職 年 金		64,062		2,824	69,405	119,249	2,065	114,199	45,941	426,311					536,314
7 賃 金	610	12,679	4,815						4,296	28,133					364,902
8 報 償 費	709	15,823	9,303	13,022	42,986	10,338	3,139	5,822	29,725	28,701					159,568
9 旅 費	37,804	111,654	39,364	43,399	12,576	226,801	20,015	123,461	59,719	192,082					877,583
10 交 際 費	3,500	9,690			120				885	695					14,890
11 需 用 費	11,058	145,702	161,163	59,871	14,900	263,698	23,882	237,869	129,180	235,514					1,301,859
12 役 務 費	2,799	78,314	23,799	9,022	3,336	43,012	5,928	39,083	43,589	42,991					295,692
13 委 託 料		158,262	648,191	63,196	10,605	268,780	29,910	686,269	36,457	49,743					1,951,504
14 使 用 料 及 び 賃 借 料	1,174	76,632	5,844	1,964	1,067	20,298	1,661	43,607	57,490	35,034					245,753
15 工 事 請 負 費		1,021,039	269,762	171,117	170	5,092,264	18,186	10,240,813	438,562	1,056,196					19,515,962
16 原 材 料 費			1,403		8,724	26,841	1,169	107,271		3,652					149,060
17 公 有 財 産 購 入 費		491	3,696	1,111	200	95,920	1,000	1,670,811		2,206					1,778,485
18 備 品 購 入 費	1,077	21,657	40,203	12,909	5,570	179,488	25,967	117,432	50,054	242,642					697,099
19 負 担 金 補 助 及 び 交 付 金	1,347	397,512	1,727,135	409,771	22,571	4,143,656	183,886	3,712,148	9,271	216,706					10,984,259
20 扶 助 費			1,286,161	792,035	66					6,375					2,084,637
21 貸 付 金		270,876	173,082	508,366	60,500	320,679	4,273,287	214,797		49,092					5,941,001

20 扶 助 費 金	1,286,161	792,035	66	320,679	4,273,287	214,797	6,375	70,322	2,034,637
21 貸 付 金	270,876	173,082	508,366	60,500	320,679	214,797	49,092	70,322	5,941,001

22 補償補填及び賠償金	3,131	3,817	4	100	131,711	1,533	2,805,672	60	315	1,600	1,773,734	17,812	2,944,126		
23 償還金利子及び割引料	95,412	282	20		11,491	24,466	6,549		1,020		1,773,734	17,812	2,292,451		
24 投資及び出資金	27,368	4,330	295,753		16,325	140							331,352		
25 積 立 金		630		149									31,698		
26 寄 附 金		156	59		1,051	31	2,115	1,022	433	5			5,087		
27 公 課 費 金	20		195		97,523	397,500			80,936				602,133		
28 繰 出 金	5,000	21,174													
予 備 費												70,000	70,000		
計	255,482	4,672,871	5,575,467	3,152,295	476,820	13,533,470	5,197,322	21,613,239	3,653,762	17,945,490	1,399,802	1,777,907	510,073	70,000	79,834,000

4 昭和48年度当初予算性質別分析表(一般会計)

(単位 千円)

区 分	子 算 額	昭 和 48 年 度 (A)				昭 和 47 年 度 (B)		比較増減 (A)-(B)					
		構成比 %	子 算 額 の 財 源 内 訳		子 算 額	構成比 %							
			国庫支出金	使用料 寄附金			その他 一般財源		一般財源				
一 消 費 的 経 費	39,144,513	49.0	8,054,277	764,802	75,885	80,000	5,929,938	24,299,611	52.3	8,209,949	5,451,255	8,290,521	
1 人 員 費	25,797,276	32.3	5,872,905	552,988	23,210	80,000	24,328,193	34,916,798	34.9	16,798,218	3,328,882	2,525,627	
(1) 議員委員等報酬手当	395,964		38,307	4,330			1,417	351,910	323,447		290,848	72,517	61,062
(2) 特別職の給与	23,195							23,195	18,564		18,564	4,631	4,631
(3) 基 本 給	13,967,695		3,463,762	465,139	14,692		16,691,007	1,411,121	134,634		8,704,356	1,833,061	1,303,055
(4) 退 職 手 当	1,774,173		221,475					1,552,698	1,614,262		1,313,225	159,911	239,473
(5) その他の職員手当	7,027,066		1,619,682	72,201	6,478		5,861	5,322,844	6,142,724		4,648,153	884,342	674,691
(6) 恩給及び退職年金	536,314		92,779					443,535	487,012		402,643	49,302	40,892
(7) 職員共済組合負担金	1,987,158		435,519	11,145	2,034		137	1,538,323	1,661,154		1,338,137	326,004	200,186
(8) 災害補償費	13,766		1,330	45	6			12,385	12,559		11,452	1,207	933
(9) そ の 他	71,945		51	128			222	71,544	74,038		70,840	2,093	704
2 物 件 費	2,678,944	3.3	487,902	158,154	22,097		283,630	1,727,161	2,194,648	3.4	1,451,290	484,296	275,871
(1) 旅 費	629,301		145,970	27,228	70		13,534	442,499	557,411		392,337	71,890	50,162
(2) 需 用 費	807,194		95,162	69,117	1,230		100,282	541,403	687,238		446,127	119,956	95,276
(3) 交 際 費	14,890							14,890	14,790		14,790	100	100
(4) 役 務 費	206,418		25,704	10,138			11,402	159,174	182,043		144,679	24,375	14,495
(5) そ の 他	1,021,141		221,066	51,671	20,797		158,412	569,195	753,166		453,357	267,975	115,838
3 その他消費的経費	10,668,293	13.4	1,693,470	53,660	30,578		5,621,980	3,188,605	9,030,216	14.0	2,699,582	1,638,077	489,023
(1) 出 資 金	330,147		4,800					245,347	212,454		150,454	117,693	94,893
(2) 貸 付 金	5,941,001		5,265		15,343		5,432,759	487,634	5,577,629		466,104	363,372	21,530
(3) 補 助 交 付 金	2,581,647		776,347	7,133	5,188		96,761	1,666,218	2,290,902		1,534,285	290,745	161,933

(イ) 市 町 村

924,120

181,791

6,633

1,900

500

733,296

1,080,095

772,665

△ 155,975

△ 39,369

(2) 貸付金	5,941,001	5,265	15,343	80,000	5,432,759	243,347	212,454	150,454	117,693	94,838
(3) 補助交付金	2,581,647	776,347	7,133	5,188	96,761	1,696,218	2,290,902	1,534,285	290,745	161,938

(イ) 市町村	924,120	181,791	6,638	1,900	500	733,296	1,080,095	772,665	△ 155,975	△ 39,369	
(ロ) その他	1,657,527	594,556	500	3,288	96,261	962,922	1,210,807	761,620	446,720	201,302	
(4) 寄附負担金	1,416,010	839,127	211	7,109	40,709	528,854	616,714	361,811	799,296	167,043	
(イ) 市の	1,106,399	838,897		80	9,106	258,316	104,823	38,153	1,001,576	220,163	
(ロ) その他	309,611	230	211	7,029	31,603	270,538	511,891	328,668	△ 202,280	△ 53,120	
(5) その他	399,488	67,931	46,316	2,938	51,751	230,552	332,517	186,928	66,971	43,624	
二 維持補修	769,337	1,050	37,585		17,412	713,290	659,046	607,930	110,291	105,360	
三 扶助	2,638,978	1,953,800	53	18,165	50,168	616,792	2,310,190	543,893	328,788	72,899	
四 繰出	615,734	20,393			1,778	593,563	538,706	517,824	82,028	75,739	
五 公債	1,773,734	31,982			16,517	1,725,235	1,231,231	1,190,000	542,503	535,235	
六 投資的	34,821,704	43,616,726,509	53,706	1,859,084	597,556	11,442,849	25,914,569	9,032,576	8,907,135	2,410,273	
1 普通建設事業	33,307,511	41,715,730,237	53,706	1,859,964	596,441	11,313,163	24,943,926	8,941,517	8,363,585	2,371,646	
(1) 補助事業	25,843,494	15,730,237			27,943	6,013,687	19,635,316	5,212,093	6,208,178	801,594	
(2) 単独事業	5,737,002	58,706			404,456	4,170,503	4,160,213	3,614,684	1,576,789	555,819	
(3) 国直轄事業負担金	1,562,973	931,000			1,128,973	1,005,740		114,740	557,233	1,014,233	
(4) 受託事業	164,042	434,000			164,042	142,657			21,385		
2 災害復旧事業	1,401,972	947,934	1.8		887,000	67,038	873,000	35,014	528,972	32,024	
(1) 補助事業	1,380,882	947,934			374,000	58,948	868,481	30,445	512,401	28,453	
(2) 単独事業	5,800				13,000	2,290		4,519	1,281	1,281	
(3) 国直轄事業負担金	15,290								15,290	2,290	
(4) 受託事業											
3 失業対策事業	112,221	48,338	0.1		120	1,115	97,643	56,045	14,578	6,603	
(1) 補助事業	112,221	48,338			120	62,648	97,643	56,045	14,578	6,603	
(2) 単独事業											
七 予備	70,000	0.1				70,000	70,000	70,000			
合計	79,834,000	100,026,788,011	856,146	1,953,134	4,222,000	6,613,369	39,401,340	64,412,000	100,032,911,313	15,422,000	6,490,027

(昭和47年度関係資料)
5 昭和47年度一般会計最終予算額調
歳 入

(単位 千円)

科 目	当 初 予 算 額	補 正 予 算 額	最 終 予 算 額	最終予算の構成比	当初予算を100とした 最終予算の増加率
県 税	7,831,628	781,646	8,613,274	11.9%	110.0%
地 方 議 与 税	1,214,349	82,663	1,297,012	1.8%	106.8%
地 方 交 付 税	21,638,122	239,576	21,877,698	30.2%	101.1%
交通安全対策特別交付金	105,104		105,104	0.1%	100.0%
分担金及び負担金	1,508,562	368,855	1,877,417	2.6%	124.5%
使用料及び手数料	720,675	4,506	725,181	1.0%	100.6%
国 庫 支 出 金	22,519,991	2,791,407	25,311,398	34.8%	112.4%
財 産 収 入 金	210,538	21,460	231,998	0.3%	110.2%
寄 附 金	39,233	9,599	48,832	0.1%	124.5%
繰 上 入金	53,431		53,431	0.1%	100.0%
繰 越 金	100,000	319,822	419,822	0.6%	419.8%
繰 上 収 入 債	5,708,367	△ 275,849	5,432,518	7.5%	95.2%
諸 債 入 債	2,762,000	3,790,700	6,552,700	9.0%	237.2%
歳 入 合 計	64,412,000	8,134,385	72,546,385	100.0%	112.6%

歳出

(単位 千円)

科 目	当 初 予 算 額	補 正 予 算 額	最 終 予 算 額	最終予算の構成比	当初予算を100とした 最終予算の増加率
議 会 費	224,927	24,507	249,434	0.3%	110.9%
総 務 費	2,981,657	1,188,620	4,165,277	5.7%	139.7%
民 生 費	4,296,169	588,918	4,880,087	6.7%	113.6%
衛 生 費	2,691,558	185,656	2,877,214	4.0%	106.9%
勞 働 費	450,745	△ 2,536	448,209	0.6%	99.4%
林 業 費	11,082,431	2,195,041	13,277,472	18.3%	119.8%
農 産 費	4,612,885	△ 19,477	4,593,408	6.3%	99.6%
商 工 費	16,485,344	3,136,544	19,621,888	27.1%	119.0%
士 木 費	3,073,907	△ 38,199	3,035,708	4.2%	98.8%
警 察 費	15,870,058	△ 137,688	15,732,370	21.7%	99.1%
教 育 費	873,000	1,003,437	1,876,437	2.6%	214.9%
災 害 復 舊 費	1,234,499	△ 1,003,437	1,234,499	1.7%	100.0%
公 債 支 出	464,820	19,562	484,382	0.7%	104.2%
諸 子 備 出	70,000	△ 1,003,437	70,000	0.1%	100.0%
歳 出 合 計	64,412,000	8,134,385	72,546,385	100.0%	112.6%

6 昭和47年度特別会計最終予算額調

(単位 千円)

会 計 名	当 初 予 算 額	補 正 予 算 額	最 終 予 算 額	当初予算を100とした最終 予算の増加率
用品調達等集中管理事業特別会計	137,791	3,851	141,642	102.8%
収入証紙特別会計	790,492	69,625	860,117	108.8
母子福祉資金貸付事業特別会計	46,080		46,080	100.0
寡婦福祉資金貸付事業特別会計	19,766	5	19,771	100.0
中小企業近代化資金助成事業特別会計	1,367,328	△ 153,190	1,214,138	88.8
農業改良資金助成事業特別会計	302,365	105,078	407,443	134.8
県営林事業特別会計	120,346	4,052	124,398	103.4
県営境港水産施設事業特別会計	69,838	2,716	72,554	103.9
有料道路大山環状道路事業特別会計	32,495	△ 731	31,764	97.8
有料道路三朝高原道路事業特別会計	30,535	△ 327	30,208	98.9
蒜山大山有料道路事業特別会計	11,164		11,164	100.0
県営駐車場事業特別会計	21,777	△ 7,892	13,885	63.8
県立学校農業実習特別会計	55,047		55,047	100.0
県立学校水産実習船実習特別会計	159,394	△ 10,536	148,858	93.4
中海地区新産業都市建設協議会特別会計	2,210		2,210	100.0
合 計	3,166,628	12,651	3,179,279	100.4

7 昭和47年度最終予算科目別財源内訳

一 一般会計

(単位 千円)

科 目	最終予算額	同 左 特 定 財 源 内 訳				一般財源	一般財源比 %	特定財源と一般財源との割合	
		国庫支出金	使用料、手数料	分担金、寄附金	負担金			特 定	一 般
議 費	249,434					249,420	0.7		100.0
総 務 費	4,165,277	183,692	4,453		255,000	3,504,944	10.2	15.9	84.1
民 生 費	4,880,087	1,871,324	57,898	8,797	121,000	2,647,722	7.7	45.7	54.3
衛 生 費	2,877,214	783,093	67,802	3,069	125,000	1,379,841	4.0	52.0	48.0
勞 働 費	448,209	119,966	935	120		280,785	0.8	37.4	62.6
農 林 水 産 業 費	13,277,472	6,115,208	13,111	1,005,192	632,000	5,043,330	14.7	62.0	38.0
商 工 業 費	4,593,408	109,767	54,233	2,483		859,071	2.5	81.3	18.7
土 木 費	19,621,888	8,355,564	185,827	885,827	4,387,000	5,432,568	15.8	72.3	27.7
警 察 費	3,035,708	103,933	89,614		40,000	2,792,285	8.2	8.0	92.0
教 育 費	15,732,370	4,575,725	249,252	20,761	553,000	10,295,254	30.0	34.6	65.4
災 害 復 旧 費	1,876,437	1,333,307	1,225		439,700	102,205	0.3	94.6	5.4
公 債 費	1,234,499	24,825				1,193,268	3.5	3.3	96.7
支 出 金	484,382					484,382	1.4	—	100.0
予 備 費	70,000					70,000	0.2	—	100.0
合 計	72,546,385	23,576,404	724,350	1,926,249	6,552,700	34,335,075	100.0	52.7	47.3

昭和47年度最終予算款別節別分析表

(単位 千円)

区分	1款 議会費	2款 総務費	3款 民生費	4款 衛生費	5款 労働費	6款 農林水 産業費	7款 商工費	8款 土木費	9款 警察費	10款 教育費	11款 災害 復旧費	12款 公債費	13款 諸出 支金	14款 予備費	合 計
1 報 酬	95,619	33,858	29,301	13,714	10,275	44,489	643	16,386	3,031	81,786					329,104
2 給 料	32,333	686,585	564,964	392,730	111,530	1,267,349	100,132	737,648	1,205,706	7,667,214	29,953				12,796,144
3 職 員 手 当	52,140	823,786	322,056	210,062	61,037	704,900	50,918	433,307	839,301	3,931,388	18,599				7,447,494
4 共 濟	5,331	92,234	74,395	52,811	17,157	169,505	13,160	101,399	174,166	1,066,667	3,720				1,771,045
5 災 害 補 償	1	673							686	103					1,463
6 恩 給 及 び 退 職 年 金		58,126							40,571	408,699					507,396
7 賃 金	596	13,329	3,945	5,532	61,802	111,590	1,796	109,504	3,560	17,479	3,865				332,998
8 報 償	318	12,859	8,835	12,833	27,584	7,671	3,264	5,384	27,909	23,437	400				130,614
9 旅 費	39,626	103,300	38,578	40,669	11,403	221,999	18,972	117,189	54,540	178,508	13,684				839,666
10 交 際 費	3,500	9,690			120				885	595					14,790
11 需 用 費	10,372	132,698	153,551	55,740	15,435	269,498	20,265	242,622	125,488	176,725	24,946				1,228,355
12 役 務 費	2,242	73,718	23,627	8,930	3,144	41,818	5,247	36,322	41,024	36,664	3,499				277,215
13 委 託 料		186,671	502,602	51,121	9,123	204,161	34,144	481,996	27,220	220,247	3,653				1,720,938
14 使 用 料 及 び 賃 借 料	1,174	63,657	5,541	2,104	919	16,447	1,531	29,071	58,953	31,258	1,022				211,747
15 工 事 請 負 費		100,443	490,452	107,359	20,476	4,955,968	21,330	10,223,240	345,400	1,195,707	1,397,560				18,857,935
16 原 材 料 費		2,160	1,212		8,208	27,448	890	113,802							153,720
17 公 有 財 産 購 入 費		466,553	235,062	17,313	200	172,989	3,068,417	34,420	189,326	1,240					4,185,520
18 備 品 購 入 費		8,430	52,962	63,023	6,001	112,930	36,485	116,747	36,752	202,530	3,014				643,804
19 負 担 金、補 助 及 び 交 付 金	1,332	351,526	1,106,559	338,916	41,849	4,090,684	150,337	2,175,676	7,760	171,330	370,600				9,194,148
20 扶 助 費				778,864	66					6,343					1,984,179
21 貸 付 金		163,467	25,748	521,199	41,650	304,383	3,804,331	290,880		51,336					5,280,016

22	補償、補填及び賠償金	27,583	4,464	986	100	118,195	1,286,556	60	3,863	654	1,442,461					
23	償還金、利子及び割引料	77,617	12,407			294,321	22,413	7,332			1,645,321					
24	投資及び出資金		160	203,050		13,910	18,000		505		266,534					
25	積立金	625,159	3,757								628,916					
26	寄附金		630		130						760					
27	公課費	50		198		880	2,101	949	592	28	4,831					
28	繰出金	51,105	19,873			126,337			70,006		579,271					
	予備費										70,000					
	計	249,4344	165,2774	880,0872	877,214	448,20913	277,4724	593,40819	621,8883	035,70815	732,3701	876,4371	234,499484	38270	00072	546,385


21	貸付金	163,467	25,748	521,199	41,650	304,3833	804,331	290,880	6,343	1,984,179	
									51,336	77,022	5,280,016

9 昭和47年度最終予算性質別分析表(一般会計)

(単位 千円)

区 分	昭和47年度				(A) 内 記		昭和46年度		(B) 比較増減				
	予算額	構成比 %	国庫 支出金	手 算 料 附 金	起 債	そ の 他	一般財源	予算額	構成比 %	一般財源			
一 消費的経費	33,709,687	46.5	6,357,004	647,466	50,456	195,000	5,210,953	21,248,808	29,335,039	50.2	18,192,126	4,374,648	3,056,682
1 人件費	21,619,338	29.8	4,914,030	457,615	18,143	23,341	16,206,204	19,447,229	33,314,464	33.8	14,464,865	2,172,104	1,741,339
(1) 議員委員等報酬手当	352,398		29,347	3,864		516	318,671	293,771	261,283		17,043	58,627	57,388
(2) 特別職の給与	21,559						21,559	17,043	17,043			4,516	4,516
(3) 基本手当	12,265,173		3,016,770	393,335	11,444	17,339	8,826,285	10,545,015	7,544,956		1,720,158	1,281,329	
(4) 退職手当	578,806		37,219	49,757	5,152	5,236	4,668,314	5,327,382	1,042,717		779,829	501,130	
(5) その他の職員手当	6,161,886		1,433,427	49,757			418,932	472,606	4,042,137		834,504	626,187	
(6) 恩給及び退職年金	507,396		88,464	10,427	1,540	250	1,328,060	1,390,376	392,026		34,790	26,906	
(7) 職員共済組合負担金	1,645,562		305,285	149,066	2,728	237,884	1,511,962	1,885,133	1,123,640		255,186	204,420	
(8) 災害補償費	12,499		1,024	50	7	11,418	11,418	5,743	4,919		6,756	6,499	
(9) その他	74,054		2,494	182		71,378	36,658	36,658	36,154		37,396	35,224	
2 物件費	2,346,207	3.3	450,567	149,066	2,728	287,884	1,511,962	1,885,133	3.2	1,207,903	461,074	304,059	
(1) 旅費	592,036		141,795	26,742	202	12,634	410,663	547,223	383,324		44,813	27,339	
(2) 需用費	715,813		99,019	63,586	1,243	97,951	454,014	550,231	347,907		165,582	106,107	
(3) 交際費	14,790					14,790	16,067	16,067	16,067		1,277	1,277	
(4) 役務費	189,788		26,738	5,779	6	8,971	148,294	184,214	133,326		5,574	14,968	
(5) その他	833,780		183,015	46,959	1,277	118,328	484,201	587,398	327,279		246,382	156,922	
3 その他消費的経費	9,744,147	13.4	992,407	46,785	29,585	195,000	4,949,728	3,530,642	8,002,677	13.7	2,519,358	1,741,470	1,011,284
(1) 出資金	265,264		4,449		60,000			200,815	179,981		177,326	85,283	23,489
(2) 貸付金	5,281,214		4,798		15,031	4,724,721	536,664	4,953,262	424,167		327,952	112,497	
(3) 補助交付金	2,593,862		874,959	1,760	1,900	97,259	1,617,984	2,130,213	1,342,012		463,649	275,972	
(4) 市町村	1,277,692		459,529	1,330	1,900	500	814,433	893,757	662,375		333,935	152,058	

種別	他	430	12,654	135,000	96,759	803,551	1,236,456	679,637	79,714	123,914		
(5) その他	1,316,170	415,430	4,195	12,654	135,000	96,759	803,551	1,236,456	679,637	79,714	123,914	
二 維持補助	734,380	1,000	4,123	108	9,113	38,782	5,616	339,055	210,003	14,698		
三 扶	2,461,077	47,555	72	12,546	55,685	314,971	415,377	493	106,925	38,289		
四 公債	589,596	16,326	33,876	11,128	63,000	821,426	318,228	236,798	654,583	584,628		
五 公債	1,231,231	24,825	43,008	1,864,665	6,357,700	16,432	683,072	571,845	162,535	163,625		
六 投資	33,750,414	46,515,336,493	41,783	1,864,545	5,918,000	156,489	9,992,059,24,879,310	42,7	9,356,026	8,871,104	636,033	
1 普通建設事業	31,769,584	13,939,320	1,668,897	3,157,600	1,000	4,540,525,17,538,964	41,3	9,262,903	7,678,057	567,622		
(1) 補助事業	23,253,009	13,884,987	40,590	195,648	1,837,400	30,851	4,973,851	5,475,610	3,864,694	1,602,730	1,109,157	
(2) 単独事業	7,078,340	74,333	1,193	923,000	123,560	316,149	919,566	754,866	319,583	438,717		
(3) 国直轄事業負担金	1,239,149	1,333,307	1,225	439,700	106,042	687,115	1.2	36,026	1,193,159	70,016		
(4) 受託事業	199,086	1,333,307	1,225	411,700	89,009	670,710	19,956	1,163,306	69,053			
2 災害復旧事業	1,880,274	1,333,307	1,225	411,700	12,819	9,475	9,475	3,344	3,344			
(1) 補助事業	1,834,016	1,333,307	1,225	28,000	4,214	6,595	6,595	25,619	2,381			
(2) 単独事業	12,819	1,225	1,225	335	89,009	670,710	19,956	1,163,306	69,053			
(3) 国直轄事業負担金	32,214	1,225	1,225	28,000	4,214	6,595	6,595	25,619	2,381			
(4) 受託事業	1,225	1,225	1,225	335	89,009	670,710	19,956	1,163,306	69,053			
3 失業対策事業	100,556	43,866	120	120	1,078	55,492	100,668	57,097	112	1,605		
(1) 補助事業	100,556	43,866	120	120	1,078	55,492	100,668	57,097	112	1,605		
(2) 単独事業	70,000	0.1	724,350	1,926,249	6,552,700	5,431,607	34,335,075	58,370,123	100,030	104,960	14,176,262	4,230,115
七 予出	72,546,385	100,023,576,404	724,350	1,926,249	6,552,700	5,431,607	34,335,075	58,370,123	100,030	104,960	14,176,262	4,230,115



鳥取県告示第三百八十五号

地方公営企業法(昭和二十七年法律第二百九十二号)

第四十条の二第一項の規定に基づき、昭和四十七年度

後期における鳥取県営企業の業務状況を次のとおり公

表する。

昭和四十八年五月三十一日

鳥取県知事 石 破 二 朗

目 次

1	ま え が き	54
2	事 業 の 概 要	54
3	経 理 の 状 況	54
4	固定資産、企業債及び一時借入金の現在高	55
5	む す び	55

1 ま え が き

この業務状況報告書は、東営企業の昭和47年度後期（昭和47年10月～昭和48年3月）における業務状況について公表するものであります。

2 事業の概要

(1) 電気事業の概要

既設発電所の運営にあたっては、常に発電施設の維持管理に万全を期するとともに、発電所において管理するダムの機能を最大限に發揮させるなど、設備の効率的運用に努め発電所の供給目標電力量の達成に努力いたしましたところ、今期供給電力量は、目標に対し117.7%、昭和47年度総合で108.3%の実績をあげることができました。各発電所の実績は、別表1のとおりであります。

(2) 工業用水道事業の概要

この事業は、日野郡日南町生山地区に築造された菅沢ダムに水源を求め、米子市八幡地区において取水し、境港市、米子市及び日吉津村一円の工業団地に一日16万トンの工業用水を供給しようとするものであります。

今期は、米子市および境港市において新規に給水を始めるための配水管工事を実施しました。

給水量は、今期4社に給水を開始したこと及び既に給水をしている会社において使用量が増減したことにより、年度末の総合水量は、日量43,250トンになりました。

(3) 埋立事業の概要

この事業は、新産業都市建設計画の一環として産業基盤の整備強化を図るため、米子港の背後地に工業用地等約40ヘクタールを造成しようとするものであります。

今期は、前期に引き続き埋立工事のための、測量調査を実施するとともに、埋立免許を受けて、埋立工事に着手いたしました。

3 経理の状況

(1) 電気事業

本年度の電力料金収入は、5発電所を合わせて目標に対し、103.8%となり、一方経費の節減に努めた結果、純利益は、26,182千円となりました。

本年度の決算は、別表2から別表4までのとおりであります。

(2) 工業用水道事業

本年度は、51,640千円の給水料金を収納しました。また建設費の財源として企業債24,000千円、国庫補助金12,900千円を収納し、予定した建設工事を完了しました。

なお、経営の健全化を図るため、一般会計から補助金52,130千円、出資金19,681千円の財政援助をうけるとともに、借入済の企業債（公営企業金融公庫債）のうち昭和43年度に借り入れたものを対象に、53,000千円の借換を行ない、その質の改善を図りました。

本年度の決算は、別表5から別表7までのとおりであります。

(3) 埋立事業

前年度で建設工事を完了した境港外港地区の造成土地を、本年度から収益的収支の予算に計上するうえ会計処理を行ない、昭和42年12月か

ら本年度末までの土地売却代金1,365,364千円を一括土地売却収益に経理した。

本年度の決算は、別表8から別表10までのとおりであります。

4 固定資産、企業債および一時借入金の現在高

本年度新たに取得または除却により増減のあつた固定資産の内訳は、電気事業及び工業用水道事業については、別表11のとおりであります。一時借入金は、各事業とも借入残高はありません。企業債の明細は、別表12のとおりであります。

5 わ す び

昭和47年度後期の事業概要は、上記のとおりであります。電気事業につきましては、目標額を達成し順調に運営を続けております。

工業用水道事業は、徐々に給水量が増加しており、将来の需要に対処するため建設を進めております。

また埋立事業におきましても米子港旗ヶ崎地区の埋立免許を受け工事に着手いたしました。

県としては、今後さらに県営企業の経済性を発揮するとともに本県産業の発展に寄与したいと考えておりますので、県民各位におかれましては、このうえともご協力ご支援を、お願いいたします。

別表1

昭和47年度各発電所発電実績表

(1) 幡郷発電所

	10月	11月	12月	1月	2月	3月	下半期計	年度計
目標供給電力量 (MWH)	1,524	1,471	1,532	1,535	1,396	1,533	8,991	17,256
実績 " (MWH)	1,700	1,719	1,767	1,781	1,587	1,791	10,345	19,379
同上目標対比(%)	111.5	116.9	115.3	116.0	113.7	116.8	115.1	112.3

(2) 小鹿第一発電所

	10月	11月	12月	1月	2月	3月	下半期計	年度計
目標供給電力量 (MWH)	1,470	1,441	1,527	1,340	1,456	2,154	9,888	17,539
実績 " (MWH)	730	1,826	1,967	2,454	2,015	1,856	10,848	19,892
同上目標対比(%)	49.7	126.7	128.8	183.1	138.4	86.2	115.6	113.4

(3) 小鹿第二発電所

	10月	11月	12月	1月	2月	3月	下半期計	年度計
目標供給電力量 (MWH)	2,197	2,097	2,396	2,147	2,259	3,225	14,421	25,901
実績 " (MWH)	1,267	2,724	2,989	3,613	3,050	3,005	16,648	29,269
同上目標対比(%)	57.7	129.9	124.7	168.3	135.0	93.2	116.2	113.0

(4) 春米発電所

	10月	11月	12月	1月	2月	3月	下半期計	年度計
目標供給電力量 (MWH)	2,445	2,159	2,679	2,557	2,554	4,282	16,676	34,458
実績 " (MWH)	968	2,200	4,077	4,617	3,823	3,259	18,944	34,379
同上目標対比(%)	39.6	101.9	152.2	180.6	149.7	76.1	113.6	99.8

(5) 日野川第一発電所

	10月	11月	12月	1月	2月	3月	下半期計	年度計
目標供給電力量 (MWH)	614	619	646	720	1,253	1,632	5,484	16,854
実績 " (MWH)	1	1,439	1,850	1,983	2,120	380	7,773	18,386
同上目標対比(%)	0	232.5	286.4	275.4	169.2	23.3	141.7	109.1

(6) 発電所総合

	10月	11月	12月	1月	2月	3月	下半期計	年度計
目標供給電力量 (MWH)	8,250	7,787	8,780	8,299	8,918	12,826	54,860	112,008
実績 " (MWH)	4,666	9,908	12,650	14,448	12,595	10,291	64,558	121,305
同上目標対比(%)	56.6	127.2	144.1	174.1	141.2	80.2	117.7	108.3

別表 2
昭 和 47 年 度 鳥 取 県 営 電 気 事 業 決 算 報 告 書

(1) 収益的收入及び支出
収 入

区 分	予 算 額				決 算 額	予 算 額 に 比 べ 決 算 額 の 増 減	備 考
	当 初 予 算 額	補 正 予 算 額	地方公営企業法第24条第3項の規定に係る財源に充てる支出額	合 計			
第1款 電気事業収益	417,321,000	0	0	417,321,000	421,088,608	3,767,608	
第1項 営業収益	414,300,000	0	0	414,300,000	416,528,401	2,228,401	
第2項 営業外収益	3,021,000	0	0	3,021,000	4,560,207	1,539,207	

支 出

区 分	予 算 額							決 算 額	地方公営企業法第26条第2項の規定による繰越額	備 考
	当 初 予 算 額	補 正 予 算 額	子 備 費 支 出 額	流 用 増 減 額	地方公営企業法第24条第3項の規定に係る財源に充てる支出額	小 計	地方公営企業法第26条第2項の規定による繰越額			
第1款 電気事業費用	399,149,000	0	0	0	0	399,149,000	394,906,115	0	4,242,885	
第1項 営業費用	261,470,000	0	0	0	0	261,470,000	257,036,353	0	4,433,647	
第2項 営業外費用	137,679,000	0	0	0	0	137,679,000	137,869,762	0△	190,762	

(2) 資本的収入及び支出

区 分	算 入				算 出				合 計	決 算 額	決 算 額 比	備 考
	当 初 予 算 額	補 正 予 算 額	小 計	地方公営企業法第26条の規定による繰越当額	当 初 予 算 額	補 正 予 算 額	小 計	地方公営企業法第26条の規定による繰越当額				
第1款 資本的収入	11,000	20,000,000	20,011,000	0	0	0	0	20,011,000	10,000	△20,001,000	0	
第1項 固定資産売却代金	1,000	0	1,000	0	0	0	0	1,000	0	△ 1,000	0	
第2項 投資償還金	10,000	0	10,000	0	0	0	0	10,000	10,000	0	0	
第3項 企業債	0	20,000,000	20,000,000	0	0	0	0	20,000,000	0	△20,000,000	0	

支 出

区 分	算 入				算 出				合 計	決 算 額	決 算 額 比	備 考
	当 初 予 算 額	補 正 予 算 額	小 計	地方公営企業法第26条の規定による繰越当額	当 初 予 算 額	補 正 予 算 額	小 計	地方公営企業法第26条の規定による繰越当額				
第1款 資本的支出	119,932,000	20,603,000	140,535,000	0	0	0	0	140,535,000	138,028,912	0	2,506,088	
第1項 建設改良費	6,100,000	20,603,000	26,703,000	0	0	0	0	26,703,000	24,197,772	0	2,505,228	
第2項 企業債償還金	113,832,000	0	113,832,000	0	0	0	0	113,832,000	113,831,140	0	860	

資本的収入額が資本的支出額に不足する額138,018,912円は、当年度分損益勘定留保資金80,210,485円過年度分損益勘定留保資金2,808,427円及び減償積立金35,000,000円で補てんし、なお不足する額20,000,000円は、48年度に繰延起債する企業債20,000,000円で運用することとした。

別表3

昭和47年度鳥取県営電気事業損益計算書

(昭和47年4月1日から昭和48年3月31日まで)

(単位 円)

区 分	金 額	
1 営業収益		
(1) 電力料	415,983,576	
(2) 営業雑収益	544,825	416,528,401
2 営業費用		
(1) 水力発電費	205,658,615	
(2) 送電費	1,536,091	
(3) 一般管理費	49,841,647	257,036,853
営業利益		159,492,048
3 営業外収益		
(1) 受取利息	3,795,507	
(2) 雑収益	764,700	4,560,207
当年度総利益		164,052,255
4 営業外費用		
(1) 支払利息	137,409,654	
(2) 雑損失	460,108	137,869,762
当年度純利益		26,182,493

別表4

昭和47年度鳥取県営電気事業貸借対照表

(昭和48年3月31日)

(単位 円)

区 分	金 額		
資 産 の 部			
1 固 定 資 産			
(1) 有 形 固 定 資 産			
イ 水 力 発 電 設 備	3,443,212,175		
減 価 償 却 引 当 金	910,562,891		
共 有 者 持 分 額	155,157,081	2,377,492,203	
ロ 送 電 設 備	29,161,329		
減 価 償 却 引 当 金	13,833,357	15,327,972	
ハ 業 務 設 備	16,684,801		
減 価 償 却 引 当 金	3,428,284	13,256,517	
ニ 建 設 準 備 勘 定	7,056,229	7,056,229	
有 形 固 定 資 産 合 計			2,413,132,921
(2) 無 形 固 定 資 産			
イ ダ ム 使 用 権		29,740,349	
ロ 水 利 権		50,460,986	
ハ 電 話 加 入 権		747,037	
ニ 庁 舎 利 用 権		15,760,000	
ホ 水 道 施 設 利 用 権		8,295	
無 形 固 定 資 産 合 計			96,716,667
(3) 投 資 及 び 基 金			
イ 投 資 有 価 証 券		271,840	
ロ 長 期 貸 付 金		1,800,000	
投 資 合 計			2,071,840
固 定 資 産 合 計			2,511,921,428
2 流 動 資 産			
(1) 現 金 預 金			38,527,825
(2) 未 収 金			35,942,291
(3) 貯 蔵 品			1,039,076
(4) そ の 他 流 動 資 産			835,000
流 動 資 産 合 計			76,344,192
資 産 合 計			2,588,265,620
負 債 の 部			
3 固 定 負 債			
(1) 引 当 金			88,196,737

固 定 負 債 合 計				88,196,737
4 流 動 負 債				
(1) 未 払 金			21,692,210	
(2) 未 払 費 用			12,128,772	
(3) そ の 他 流 動 負 債			1,495,717	
流 動 負 債 合 計				35,316,699
負 債 合 計				123,513,436
資 本 の 部				
5 資 本 金				
(1) 自 己 資 本 金			446,794,391	
(2) 借 入 資 本 金				
イ 企 業 債		1,990,952,796	1,990,952,796	
資 本 金 合 計				2,437,747,187
6 剰 余 金				
(1) 資 本 剰 余 金				
イ 受 贈 財 産 評 価 額		186,532		
資 本 剰 余 金 合 計			186,532	
(2) 利 益 剰 余 金				
イ 当 年 度 未 処 分 利 益 剰 余 金				
繰 越 利 益 剰 余 金 年 度 末 残 高	635,972			
当 年 度 純 利 益	26,182,493	26,818,465		
利 益 剰 余 金 合 計			26,818,465	
剰 余 金 合 計				27,004,997
資 本 合 計				2,464,752,184
負 債 資 本 合 計				2,588,265,620

別表 5

昭 和 47 年 度 鳥 取 県 営 工 業 用 水 道 事 業 決 算 報 告 書

(1) 収益的収入及び支出

収 入

区 分	予 算 額				合 計	決 算 額	予 算 額 に 比 べ 決 算 額 の 増 減	備 考
	当 初 予 算 額	補 正 予 算 額	流 用 増 減 額	地 方 公 営 企 業 法 第 24 条 第 3 項 の 規 定 に 基 づく 支 出 額				
第1款 工業用水道事業収益	101,037,000	2,736,000	0	0	103,773,000	104,006,544	233,544	
第1項 営業収益	48,631,000	2,791,000	0	0	51,422,000	51,757,463	335,463	
第2項 営業外収益	52,406,000	55,000	0	0	52,351,000	52,249,081	101,919	

支 出

区 分	予 算 額				合 計	決 算 額	地 方 公 営 企 業 法 第 26 条 規 定 に 基 づく 繰 越 額	不 用 額	備 考
	当 初 予 算 額	補 正 予 算 額	流 用 増 減 額	地 方 公 営 企 業 法 第 24 条 第 3 項 の 規 定 に 基 づく 支 出 額					
第1款 工業用水道事業費用	167,225,000	748,000	0	0	166,477,000	166,477,000	163,858,241	2,618,759	
第1項 営業費用	82,690,000	558,000	0	0	82,132,000	82,132,000	79,534,234	2,597,766	
第2項 営業外費用	84,535,000	190,000	0	0	84,345,000	84,345,000	84,324,007	20,993	

収益的収入額が収益的支出額に對し不足する資金額25,241,258円は、一般會計からの長期借入金で運用した。

(2) 資本的収入及び支出

収 入

区 分	予 算			額			決 算 額	予算額に比べ 決算額の増減	備 考
	当 初 予 算 額	補 正 予 算 額	小 計	地方公営企 業法第26条 の規定に保 つて超過額 に係る財源 充当額	継続費通 次繰越額	合 計			
第1款 資本的収入	106,625,000	51,945,000	158,570,000	0	0	158,570,000	157,808,866	△ 761,134	
第1項 企業債	24,000,000	53,000,000	77,000,000	0	0	77,000,000	77,000,000	0	
第2項 出資金	20,010,000	329,000	19,681,000	0	0	19,681,000	19,681,000	0	
第3項 他会計からの長期借入金	49,655,000	726,000	48,929,000	0	0	48,929,000	48,226,366	△ 702,634	
第4項 建設助成金	12,900,000	0	12,900,000	0	0	12,900,000	12,900,000	0	
第5項 建設収入	60,000	0	60,000	0	0	60,000	1,500	△ 58,500	

支 出

区 分	予 算			額			決 算 額	翌 年 度 繰 越 額	不 用 額	備 考
	当 初 予 算 額	補 正 予 算 額	小 計	地方公営企 業法第26条 の規定に保 つて超過額	継続費通 次繰越額	合 計				
第1款 資本的支出	106,625,000	51,945,000	158,570,000	0	0	158,570,000	157,808,866	0	761,134	
第1項 建設改良費	41,900,000	0	41,900,000	0	0	41,900,000	41,139,802	0	760,198	
第2項 企業償還金	64,725,000	51,945,000	116,670,000	0	0	116,670,000	116,669,064	0	936	

別表6

昭和47年度鳥取県営工業用水道事業損益計算書

(昭和47年4月1日から昭和48年3月31日まで)

(単位 円)

区 分	金 額	
1 営 業 収 益		
(1) 給 水 収 益	51,640,463	
(2) その他の営業収益	117,000	51,757,463
2 営 業 費 用		
(1) 業 務 費	30,514,695	
(2) 総 係 費	14,409,100	
(3) 減 価 償 却 費	34,610,439	79,534,234
営 業 損 失		27,776,771
3 営 業 外 収 益		
(1) 他 会 計 補 助 金	52,130,000	
(2) 受取利息及配当金	119,081	52,249,081
当 年 度 総 利 益		24,472,310
4 営 業 外 費 用		
支払利息及企業債取扱諸費	84,324,007	84,324,007
当 年 度 純 損 失		59,851,697

166

186

152

別表7

昭和47年度鳥取県営工業用水道事業貸借対照表

〔昭和48年3月31日〕

(単位 円)

区 分	金 額	
資 産 の 部		
1 固 定 資 産		
(1) 有 形 固 定 資 産		
イ 土 地	59,555,704	59,555,704
ロ 建 物	73,172,685	
減 価 償 却 引 当 金	5,257,928	67,914,757
ハ 構 築 物	1,516,362,064	
減 価 償 却 引 当 金	110,042,001	1,406,320,063
ニ 機 械 及 び 装 置	97,968,792	
減 価 償 却 引 当 金	13,967,763	84,001,029
ホ 工 具 器 具 及 び 備 品	55,000	
減 価 償 却 引 当 金	39,600	15,400
ヘ 建 設 仮 一 勘 定	2,310,840	2,310,840
有 形 固 定 資 産 合 計		1,620,117,793
(2) 無 形 固 定 資 産		
イ ダ ム 使 用 権		227,401,442
ロ 水 利 権		69,646,771
ハ 電 話 加 入 権		10,300
無 形 固 定 資 産 合 計		297,058,513
(3) 投 資		
イ 投 資 有 価 証 券	126,160	
投 資 合 計		126,160
固 定 資 産 合 計		1,917,302,466
2 流 動 資 産		
(1) 現 金 預 金		21,121,210
(2) 未 収 金		5,757,856
(3) 貯 蔵 品		16,420
(4) そ の 他 流 動 資 産		403,000
流 動 資 産 合 計		27,298,486
資 産 合 計		1,944,600,952
負 債 の 部		
3 固 定 負 債		
(1) 他 会 計 借 入 金		171,599,374

区 分	金			額
固定負債合計				171,599,374
4 流動負債				
(1) 未払金			22,350,772	
(2) 未払費用			3,262,817	
(3) その他流動負債			656,692	
流動負債合計				26,270,281
負債合計				197,869,655
資本の部				
5 資本金				
(1) 自己資本金			68,945,000	
(2) 借入資本金				
イ 企業債		1,211,275,769		
ロ 他会計借入金		203,924,955	1,415,200,724	
資本金合計				1,484,145,724
6 剰余金				
(1) 資本剰余金				
イ 国庫補助金		591,281,232		
資本剰余金合計			591,281,232	
(2) 欠損金				
イ 当年度未処理欠損金				
繰越欠損金年度末残高	268,843,962			
当年度純損失	59,851,697	328,695,659		
欠損金合計			328,695,659	
剰余金合計				262,585,573
資本合計				1,746,731,297
負債資本合計				1,944,600,952

昭和47年度鳥取県営埋立事業決算報告書

(1) 収益的收入及び支出
収 入

区 分	算 額				合 計	決 算 額	予算額に比べ 決算額の増減	備 考
	当 初 予 算 額	補 正 予 算 額	予 備 費 用 支 出 額	流 用 増 減 額				
第1款 埋立事業収益	1,020,632,000	0	0	0	1,020,632,000	1,371,606,798	350,974,798	
第1項 営業収益	1,020,621,000	0	0	0	1,020,621,000	1,365,363,922	344,742,922	
第2項 営業外収益	11,000	0	0	0	11,000	6,242,876	6,231,876	

支 出

区 分	算 額				合 計	決 算 額	地方公営企業 第26条の規定による 繰越額	不 用 額	備 考
	当 初 予 算 額	補 正 予 算 額	予 備 費 用 支 出 額	流 用 増 減 額					
第1款 埋立事業費用	1,018,777,000	0	0	0	1,018,777,000	1,266,348,959	0	△ 247,571,959	
第1項 営業費用	955,794,000	0	0	0	955,794,000	1,209,106,501	0	△ 253,312,501	
第2項 営業外費用	62,983,000	0	0	0	62,983,000	57,242,458	0	5,740,542	

(2) 資本的収入及び支出
収入

区	分	子				額				決算額	子算額に比べ 決算額の増減	備考
		当 子	初 算	補 正	小 計	地方公営 企業法 第26条 の規定に 係る 繰越額 当額	継続費 通次繰 越額に 係る 当額	合 計	地方公営 企業法 第26条 の規定に よ る繰越額			
第1款	資本的収入	301,208,000	0	0	301,208,000	0	0	0	301,208,000	95,203,227	△ 206,004,773	円
第1項	企業業債	300,000,000	0	0	300,000,000	0	0	0	300,000,000	94,000,000	△ 206,000,000	円
第2項	他会計からの長期借入金	1,198,000	0	0	1,198,000	0	0	0	1,197,712	1,197,712	△ 288	円
第3項	建設収入	10,000	0	0	10,000	0	0	0	10,000	5,515	△ 4,485	円

支出

区	分	子				額				決算額	翌年度繰越額	不用額 備考
		当 子	初 算	補 正	小 計	地方公営 企業法 第26条 の規定に よ る繰越額	継続費 通次繰 越額	合 計	地方公営 企業法 第26条 の規定に よ る繰越額			
第1款	資本的支出	480,787,000	0	0	480,787,000	0	0	0	308,381,772	172,404,760	172,404,760	円
第1項	建設改良費	301,198,000	0	0	301,198,000	0	0	0	128,792,952	172,404,760	172,404,760	円
第2項	企業債償還金	179,589,000	0	0	179,589,000	0	0	0	179,588,820	0	0	円

資本的収入額が資本的支出額に不足する額 213,178,545円は、当年度分損益勘定留保資金で補てんした。

別表9

昭和47年度鳥取県営埋立事業損益計算書

(昭和47年4月1日から昭和48年3月31日まで)

(単位 円)

区 分	金		額
1 営業収益			
(1) 土地売却収益	1,365,363,922	1,365,363,922	
2 営業費用			
(1) 土地売却原価	1,208,134,980		
(2) 一般管理費	971,521	1,209,106,501	
営業利益			156,257,421
3 営業外収益			
(1) 受取利息	6,240,886		
(2) 雑収益	1,990	6,242,876	
当年度総利益			162,500,297
4 営業外費用			
支払利息	57,242,458	57,242,458	
当年度純利益			105,257,839

別表10

昭和47年度鳥取県営埋立事業貸借対照表

(昭和48年3月31日)

(単位 円)

区 分	金 額	
資 産 の 部		
1 土 地 造 成		
(1) 完 成 土 地		
境 港 外 港 地 区 土 地	970,268,595	970,268,595
(2) 未 成 土 地		
米子港旗ヶ崎地区事業費	127,595,225	127,595,225
土 地 造 成 合 計		1,097,863,820
2 流 動 資 産		
(1) 現 金 預 金		394,119,961
(2) 未 収 金		59,927,577
(3) 貯 蔵 品		3,460
(4) そ の 他 流 動 資 産		262,000
流 動 資 産 合 計		454,312,998
資 産 合 計		1,552,176,818
負 債 の 部		
8 固 定 負 債		
(1) そ の 他 固 定 負 債		17,364,930
固 定 負 債 合 計		17,364,930
4 流 動 負 債		
(1) 未 払 金		97,604,718
(2) 未 払 費 用		72,593
(3) そ の 他 流 動 負 債		370,297
流 動 負 債 合 計		98,047,608
負 債 合 計		115,412,538
資 本 の 部		
5 資 本 金		
(1) 自 己 資 本 金		49,695,648
(2) 借 入 資 本 金		
イ 企 業 債	665,080,490	
ロ 他 会 計 借 入 金	616,730,303	1,281,810,793
資 本 金 合 計		1,331,506,441

区 分	金 額		
6 剰 余 金			
(1) 利 益 剰 余 金			
イ 当年度未処分利益剰余金			
繰越利益剰余金年度末残高			
当 年 度 純 利 益	105,257,839	105,257,839	
利 益 剰 余 金 合 計			105,257,839
剰 余 金 合 計			105,257,839
資 本 合 計			1,436,764,280
負 債 資 本 合 計			1,552,176,818

別表11
(1) 電 氣 事 業
(4) 有 形 固 定 資 産

固 定 資 産 明 細 書

資 産 の 種 類	年 度 当 初 の 現 在 高	当 年 度 増 加 額	当 年 度 減 少 額	年 度 末 の 現 在 高	減 価 償 却 引 当 金 計		年 度 末 償 却 未 済 高	備 考
					当 年 度 増 加 額	当 年 度 減 少 額		
幡 細 水 力 発 電 設 備	270,822,133	21,513,311	0	292,335,444	7,134,850	0	132,977,674	
土 建 物 地	205,267	0	0	205,267	—	0	205,267	
水 路	11,424,117	0	0	11,424,117	270,499	0	6,318,140	
機 械 装 置	156,740,802	0	0	156,740,802	2,539,201	0	91,616,971	
諸 置 品	95,754,681	21,513,311	0	117,267,992	4,050,657	0	32,422,817	
備 置 品	3,689,819	0	0	3,689,819	152,759	0	1,904,511	
小 規 水 力 発 電 設 備	3,007,447	0	0	3,007,447	121,734	0	509,968	
土 建 物 地	1,206,123,406	0	0	1,206,123,406	27,040,290	0	814,739,339	
水 路	12,024,909	0	0	12,024,909	—	0	12,024,909	
機 械 装 置	74,636,960	0	0	74,636,960	1,700,771	0	54,103,709	
貯 池	558,227,374	0	0	558,227,374	9,043,284	0	415,467,342	
諸 置 品	166,597,112	0	0	166,597,112	2,698,873	0	130,626,016	
機 械 装 置	225,191,294	0	0	225,191,294	9,322,919	0	96,966,080	
備 置 品	22,637,008	0	0	22,637,008	937,172	0	10,324,195	
總 係 費	3,561,573	0	0	3,561,573	240,707	0	753,954	
春 水 水 力 発 電 設 備	143,247,176	0	0	143,247,176	3,096,564	0	94,473,134	
土 建 物 地	1,179,941,223	0	0	1,179,941,223	24,135,910	0	892,029,163	
貯 池	7,843,837	0	0	7,843,837	—	0	7,843,837	
	50,210,513	0	0	50,210,513	1,124,573	0	37,808,004	
	309,058,683	0	0	309,058,683	5,006,750	0	251,843,683	

水	路	510,013,626	0	0	510,013,626	8,262,221	0	104,256,332	405,755,294
機	置	154,377,155	0	0	154,377,155	6,391,214	0	76,068,191	78,308,964
諸	裝	4,270,252	0	0	4,270,252	176,788	0	1,610,611	2,659,641
備	品	3,332,406	0	0	3,332,406	328,545	0	1,991,279	1,341,127
總	費	140,834,751	0	0	140,834,751	2,845,819	0	34,366,138	106,468,613
日野川水力發電設備		610,160,759	0	505,738	609,655,021	13,919,508	46,464	71,908,994	537,746,027
士	地	1,184,227	0	0	1,184,227	—	—	—	1,184,227
建	物	55,167,929	0	505,738	54,662,191	1,131,506	46,464	5,842,823	48,819,368
水	路	406,818,022	0	0	406,818,022	6,590,452	0	34,139,728	372,678,294
機	置	143,728,111	0	0	143,728,111	5,950,344	0	30,626,896	113,101,215
諸	裝	2,285,948	0	0	2,285,948	94,638	0	481,076	1,804,872
備	品	976,522	0	0	976,522	152,568	0	818,471	158,051
水力發電設備計		3,267,047,521	21,513,311	505,738	3,288,055,094	72,230,558	46,464	910,562,891	2,377,492,203
幡	備	902,843	0	0	902,843	26,172	0	857,700	45,143
機	置	902,843	0	0	902,843	26,172	0	857,700	45,143
小	物	25,137,369	0	0	25,137,369	972,621	0	11,085,527	14,051,842
構	備	20,597,071	0	0	20,597,071	519,046	0	7,425,152	13,171,919
機	置	4,540,298	0	0	4,540,298	453,575	0	3,660,375	879,923
春	備	947,750	0	0	947,750	94,680	0	786,442	161,308
米	置	947,750	0	0	947,750	94,680	0	786,442	161,308
機	置	2,173,367	0	0	2,173,367	217,119	0	1,103,688	1,069,679
日野川送電設備		2,173,367	0	0	2,173,367	217,119	0	1,103,688	1,069,679
機	置	2,173,367	0	0	2,173,367	217,119	0	1,103,688	1,069,679
送	計	29,161,329	0	0	29,161,329	1,310,592	0	13,833,357	15,327,972
業	備	16,885,962	0	0	16,885,962	213,738	0	3,428,284	13,256,517
務	地	16,885,962	0	0	16,885,962	213,738	0	3,428,284	13,256,517
士		8,151,019	0	0	8,151,019	—	—	—	8,151,019

資産の種類	年度当初 の現在高	当 年 加 入 額	当 年 度 増 加 額	当 年 度 減 少 額	年 度 末 現 在 高	減価償却		当 金 計	年 度 末 償 却 未 済 高	備 考
						当 年 度 増 加 額	当 年 度 減 少 額			
建物	10,664,003	0	0	0	10,664,003	163,604	0	1,305,978	9,358,025	
備品	2,248,705	0	0	201,121	2,047,544	37,554	191,103	1,867,317	180,227	
総係費	822,235	0	0	0	822,235	12,580	0	254,998	567,246	
固定資産仮勘定	3,193,812	3,862,417	3,862,417	0	7,056,229	—	—	—	7,056,229	
建設準備勘定	3,193,812	3,862,417	3,862,417	0	7,056,229	—	—	—	7,056,229	
合 計	3,316,288,624	25,375,728	25,375,728	706,899	3,340,957,453	78,754,888	237,567	927,824,532	2,413,132,921	

(ロ) 無形固定資産

資産の種類	年度当初 現在高	当 年 度 増 加 額	当 年 度 減 少 額	当 年 度 減 価 償 却 高	年 度 末 現 在 高	備 考
無形固定資産	26,297	0	0	—	26,297	
電話加入権	26,297	0	0	—	26,297	
小鹿水力発電設備	5,458,719	0	0	896,503	4,562,216	
無形固定資産	5,458,719	0	0	896,503	4,562,216	
水 利 権	5,449,764	0	0	895,843	4,553,921	
水道施設利用権	8,955	0	0	660	8,295	
春米水力発電設備	8,910,525	0	0	993,987	7,916,538	
無形固定資産	8,910,525	0	0	993,987	7,916,538	
水 利 権	8,863,625	0	0	993,987	7,869,638	
電 話 加 入 権	46,900	0	0	—	46,900	
日野川水力発電設備	70,976,183	0	0	3,176,367	67,799,816	

無形固定資産	70,976,183			0		0	3,176,367	67,799,816	
△使用権	30,366,722		0	0	626,373	29,740,349			
水利	40,587,421		0	0	2,549,994	38,037,427			
電話加入権	22,040		0	0	—	22,040			
業務施設備	16,871,800		0	0	460,000	16,411,800			
無形固定資産	16,871,800		0	0	460,000	16,411,800			
庁舎利用権	16,220,000		0	0	460,000	15,760,000			
電話加入権	651,800		0	0	—	651,800			
計	102,243,524		0	0	5,526,857	96,716,667			

(2) 工業用水道事業

(1) 有形固定資産

資産の種類	年度当初 の現在高	当 年 加 増	度 額	当 年 減 少	度 額	年 度 現 在 高	減価償却		引当金	年 度 未 済 高	備 考
							当年度増加額	当年度減少額			
土地	59,555,704 円	0	0	0	0	59,555,704 円	—	—	—	59,555,704 円	
建物	73,172,685	0	0	0	0	73,172,685	1,092,560	—	5,257,928	67,914,757	
構築物	1,480,820,909	35,542,155	0	1,000	0	1,516,362,064	23,562,882	0	110,042,001	1,406,320,063	
機械及び装置	92,253,645	5,715,147	0	0	0	97,968,792	3,676,318	0	13,967,763	84,001,029	
工具器具及び備品	55,000	0	0	0	0	55,000	9,900	0	39,600	15,400	
建設仮勘定	2,428,840	41,139,302	0	41,257,302	0	2,310,840	—	—	—	2,310,840	
計	1,708,286,783	82,396,604	0	41,258,302	0	1,749,425,085	28,341,660	0	129,307,292	1,620,117,793	

(ロ) 無形固定資産

資産の種類	年度当初現在高	当年度増加額	当年度減少額	当年度減価償却高	年度末現在高	備考
電気利用権	230,678,718 円	0 円	0 円	3,277,276 円	227,401,442 円	
水利用権	72,638,274	0	0	2,991,503	69,646,771	
電話加入権	10,300	0	0	-	10,300	
計	303,327,292	0	0	6,268,779	297,058,513	

別表12

(1) 電気事業

企業債明細書

(昭和48年3月31日現在)

種 類	発 行 日	発 行 総 額	償 還 高		未償還残高	発 行 価 額	利 率	償還終期	備 考
			当年度償還高	償還高累計					
昭和26年度政府債	27. 3. 24	70,000,000	0	70,000,000	0	70,000,000	0.065	昭和47. 2. 1	資金運用部
27年度 "	28. 3. 20	150,000,000	8,400,000	105,000,000	45,000,000	150,000,000	"	53. 3. 1	"
29年度 "	30. 5. 20	10,000,000	524,000	6,052,000	3,948,000	10,000,000	"	54.11. 1	"
30年度 "	31. 5. 22	150,000,000	7,600,000	74,800,000	75,200,000	150,000,000	"	56. 3. 1	"
" 公募債	31. 5. 31	30,000,000	0	30,000,000	0	29,850,000	0.075	38. 5. 31	岡山陸合同銀行 (借換債)
31年度政府債	32. 5. 20	290,000,000	8,702,958	86,647,650	203,352,350	290,000,000	0.065	62. 3. 31	簡保積立金
" "	32. 5. 29	20,000,000	593,156	6,132,758	13,867,242	20,000,000	"	62. 3. 1	資金運用部
" "	32. 5. 29	70,000,000	2,099,904	20,906,875	49,093,125	70,000,000	"	62. 3. 1	"
" 公募債	32. 5. 31	70,000,000	0	70,000,000	0	69,650,000	0.075	39. 5. 31	岡山陸合同銀行 (借換債)
" "	32. 5. 31	30,000,000	0	30,000,000	0	29,850,000	"	39. 5. 31	"
32年度公募債	33. 3. 20	70,000,000	5,384,632	70,000,000	0	70,000,000	0.076	48. 3. 20	公営企業金融公庫
" 政府債	33. 5. 30	250,000,000	6,955,028	69,245,013	180,754,987	250,000,000	0.065	63. 2. 1	資金運用部
" "	"	140,000,000	3,941,098	37,628,472	102,371,528	140,000,000	"	63. 3. 31	簡保積立金
33年度 "	34. 5. 20	80,000,000	2,137,887	18,488,909	61,511,091	80,000,000	0.065	64. 2. 1	資金運用部
34年度公募債	35. 3. 20	190,000,000	14,615,384	160,769,232	29,230,768	190,000,000	0.076	50. 3. 20	公営企業金融公庫
" 政府債	35. 5. 31	480,000,000	11,898,648	102,824,496	377,175,504	480,000,000	0.065	65. 3. 31	簡保積立金
" 公募債	35. 8. 30	60,000,000	4,615,384	50,769,232	9,230,768	60,000,000	0.076	50. 3. 20	公営企業金融公庫
35年度 "	36. 3. 20	100,000,000	7,692,306	76,923,082	23,076,918	100,000,000	"	51. 3. 20	"
" 政府債	36. 5. 29	275,000,000	6,314,677	54,610,702	220,389,298	275,000,000	0.065	66. 2. 1	資金運用部

種 類	發 行 日	發 行 總 額	償 還 高		未 償 還 殘 高	發 行 価 額	利 率	償 還 終 期	備 考
			当 年 度 償 還 高	償 還 高 累 計					
昭和 38 年度公募債	38. 5. 31	15,600,000	0	15,600,000	0	15,600,000	0.070	44. 11. 30	嶺山陰合同銀行 (借換債)
39 年度 "	39. 5. 31	36,400,000	0	36,400,000	0	36,400,000	"	45. 11. 30	" (")
" "	"	15,600,000	0	15,600,000	0	15,600,000	"	"	" (")
" 政府債	40. 9. 20	20,000,000	368,999	1,630,084	18,369,916	20,000,000	0.065	70. 2. 1	資金運用部
40 年度公募債	41. 3. 20	10,000,000	625,000	3,125,000	6,875,000	10,000,000	0.073	59. 3. 20	公營企業金融公庫
" "	41. 5. 30	20,000,000	1,250,000	6,250,000	13,750,000	20,000,000	"	"	"
" 政府債	41. 5. 31	40,000,000	683,115	3,017,721	36,982,279	40,000,000	0.065	71. 2. 1	資金運用部
41 年度公募債	42. 3. 20	36,000,000	2,250,000	9,000,000	27,000,000	36,000,000	0.073	60. 3. 20	公營企業金融公庫
" "	42. 3. 24	59,000,000	3,687,500	14,750,000	44,250,000	59,000,000	"	"	"
" 政府債	42. 3. 27	145,000,000	2,294,396	10,135,693	134,864,307	145,000,000	0.065	72. 3. 1	資金運用部
42 年度公募債	43. 3. 20	113,000,000	7,062,500	21,187,500	91,812,500	113,000,000	0.073	61. 3. 20	公營企業金融公庫
" "	43. 3. 29	18,000,000	812,500	7,437,500	10,562,500	18,000,000	"	"	"
" 政府債	43. 5. 29	227,000,000	3,331,068	14,715,285	212,284,715	227,000,000	0.065	73. 3. 1	資金運用部
計		3,290,600,000	113,831,140	1,299,647,204	1,990,952,796	3,289,950,000			

(2) 工業用水道事業

種類	発行年月日	発行総額	償還		未償還残高	発行価額	利率	償還終期	備考
			当年度償還高	償還高累計					
昭和38年度政府債	昭和39.12.25	20,000,000	616,994	2,247,918	17,752,082	20,000,000	0.065	64.2.1	資金運用部
公募債	39.12.31	10,000,000	0	10,000,000	0	10,000,000	0.070	45.11.30	岡山陰合同銀行
39年度	40.3.30	25,000,000	0	25,000,000	0	25,000,000	0.073	47.3.20	公営企業金融公庫(借換債)
"	40.11.30	20,000,000	0	20,000,000	0	20,000,000	"	"	"
"	40.12.24	10,000,000	0	10,000,000	0	10,000,000	"	"	"
政府債	40.12.25	50,000,000	1,446,906	4,077,309	45,922,691	50,000,000	0.085	65.2.1	資金運用部
公募債	40.12.27	40,000,000	4,000,000	40,000,000	0	40,000,000	0.074	47.9.30	岡山陰合同銀行
"	"	10,000,000	0	10,000,000	0	10,000,000	0.073	47.3.31	日本パルプ工業株
40年度	41.3.30	30,000,000	0	30,000,000	0	30,000,000	"	47.3.20	公営企業金融公庫(借換債)
政府債	41.3.31	70,000,000	1,900,152	3,682,585	66,317,435	70,000,000	0.065	66.2.1	資金運用部
公募債	41.4.26	30,000,000	0	30,000,000	0	30,000,000	0.073	47.3.20	公営企業金融公庫(借換債)
"	41.5.31	45,500,000	9,100,000	40,950,000	4,550,000	45,500,000	0.074	48.5.31	岡山陰合同銀行
41年度	42.3.20	80,000,000	0	80,000,000	0	80,000,000	0.073	47.3.20	公営企業金融公庫(借換債)
"	"	15,000,000	0	15,000,000	0	15,000,000	"	"	"
政府債	42.3.27	105,000,000	2,611,248	5,060,695	99,939,305	105,000,000	0.065	67.3.1	資金運用部
公募債	42.3.31	50,000,000	5,000,000	5,000,000	45,000,000	50,000,000	0.0735	57.3.31	岡山陰合同銀行
"	"	10,000,000	2,000,000	10,000,000	0	10,000,000	0.073	48.3.31	日本パルプ工業株
42年度	43.3.20	300,000,000	0	300,000,000	0	300,000,000	0.073	47.3.20	公営企業金融公庫(借換債)
"	43.3.22	35,000,000	0	35,000,000	0	35,000,000	"	"	"
"	43.5.20	90,000,000	0	90,000,000	0	90,000,000	"	58.3.31	岡山陰合同銀行
政府債	43.5.29	225,000,000	5,136,418	9,954,567	215,045,433	225,000,000	0.065	68.3.1	資金運用部

種 類	発 行 日	発 行 総 額	償 還 高		未 償 還 残 高	発 行 価 額	利 率	償 還 終 期	備 考
			当年度償還高	償還高累計					
昭和 43年度公債	44. 3. 20	30,000,000	30,000,000	30,000,000	0	30,000,000	0.073	昭 65. 3. 20	公営企業金融公庫 (借換債)
"	44. 3. 28	10,000,000	10,000,000	10,000,000	0	10,000,000	"	"	"
"	44. 5. 28	20,000,000	419,846	813,677	19,186,323	20,000,000	0.065	69. 3. 1	資金運用部 (")
"	44. 5. 30	15,000,000	15,000,000	15,000,000	0	15,000,000	0.073	65. 3. 20	公営企業金融公庫 (借換債)
44年度	"	6,000,000	0	0	6,000,000	6,000,000	"	66. 3. 20	"
"	45. 4. 28	15,000,000	0	0	15,000,000	15,000,000	0.065	70. 3. 1	資金運用部
45年度公債	46. 3. 30	10,000,000	0	0	10,000,000	10,000,000	0.067	67. 3. 20	公営企業金融公庫
"	46. 5. 31	20,000,000	0	0	20,000,000	20,000,000	0.065	71. 3. 1	資金運用部
"	46. 9. 30	12,000,000	0	0	12,000,000	12,000,000	0.074	61. 3. 31	嵯山除合同銀行
46年度	"	471,000,000	29,437,500	29,437,500	441,562,500	471,000,000	0.070	63. 3. 20	公営企業金融公庫 (借換債)
"	47. 3. 30	15,000,000	0	0	15,000,000	15,000,000	0.065	72. 3. 1	資金運用部
"	"	11,000,000	0	0	11,000,000	11,000,000	0.067	68. 3. 20	公営企業金融公庫
47年度	"	53,006,000	0	0	53,006,000	53,006,000	0.067	65. 3. 20	"
"	48. 3. 30	14,000,000	0	0	14,000,000	14,000,000	0.064	69. 3. 20	" (借換債)
"	48. 3. 30	10,000,000	0	0	10,000,000	10,000,000	0.062	73. 3. 1	資金運用部
計		1,982,500,000	116,669,064	771,224,231	1,211,275,769	1,982,500,000			

(3) 埋立事業

種	類	発行日	発行総額	償還		未償還残高	発行価額	利率	償還終期	備考
				当年度償還高	償還高累計					
昭和36年度	政府債	37.12.27	50,000,000	0	50,000,000	0	50,000,000	0.065	昭和47.3.31	簡保積立金
38年度	"	39.6.30	50,000,000	6,640,820	42,927,510	7,072,490	50,000,000	"	49.3.31	"
39年度	公債券	40.3.20	80,000,000	0	80,000,000	0	80,000,000	0.073	47.3.20	公営企業金融公庫
"	"	40.3.31	190,000,000	0	190,000,000	0	190,000,000	"	46.3.31	東洋建設株
40年度	"	41.3.31	230,500,000	0	230,500,000	0	230,500,000	"	47.3.31	"
"	"	40.4.30	25,500,000	0	25,500,000	0	25,500,000	0.074	43.3.30	嶺山陰合同銀行
"	"	41.3.31	18,000,000	0	18,000,000	0	18,000,000	"	"	"
41年度	"	42.3.20	130,000,000	26,000,000	104,000,000	26,000,000	130,000,000	0.073	49.3.20	公営企業金融公庫
"	"	42.3.31	173,000,000	34,600,000	173,000,000	0	173,000,000	"	48.3.31	東洋建設株
42年度	"	43.3.20	157,000,000	31,400,000	94,200,000	62,800,000	157,000,000	"	50.3.20	公営企業金融公庫
"	"	43.3.30	31,500,000	6,300,000	25,200,000	6,300,000	31,500,000	"	49.3.31	東洋建設株
"	"	43.5.31	47,500,000	7,916,000	31,664,000	15,836,000	47,500,000	"	50.3.31	嶺山陰合同銀行
"	"	43.9.21	10,000,000	1,666,000	6,664,000	3,336,000	10,000,000	"	50.3.31	"
"	"	43.12.25	10,000,000	1,666,000	6,664,000	5,336,000	10,000,000	"	"	"
43年度	"	44.3.28	60,000,000	12,000,000	24,000,000	36,000,000	60,000,000	"	51.3.20	公営企業金融公庫
"	"	44.4.21	45,000,000	9,000,000	18,000,000	27,000,000	45,000,000	"	51.3.31	嶺山陰合同銀行
"	"	44.7.31	20,000,000	4,000,000	8,000,000	12,000,000	20,000,000	"	"	"
"	"	44.9.30	41,000,000	8,200,000	16,400,000	24,600,000	41,000,000	"	"	"
44年度	"	45.3.30	55,000,000	11,000,000	11,000,000	44,000,000	55,000,000	"	52.3.20	公営企業金融公庫
"	"	45.3.31	26,000,000	5,200,000	5,200,000	20,800,000	26,000,000	"	52.3.31	嶺山陰合同銀行
"	"	45.10.31	70,000,000	14,000,000	14,000,000	56,000,000	70,000,000	"	52.3.31	"

種類	発行年月日	発行総額 円	償還高		未償還残高 円	発行価額 円	利率	償還終期	備考
			当年度償還高 円	償還高累計 円					
昭和45年度	46. 3. 20	50,000,000	0	0	50,000,000	50,000,000	0.076	昭 53. 3. 20	公営企業金融公庫
"	46. 3. 30	50,000,000	0	0	50,000,000	50,000,000	"	"	"
"	46. 6. 28	5,000,000	0	0	5,000,000	5,000,000	"	"	"
"	46. 9. 30	50,000,000	0	0	50,000,000	50,000,000	0.074	53. 3. 31	岡山陰合同銀行
46年度	47. 3. 30	71,000,000	0	0	71,000,000	71,000,000	0.075	54. 3. 20	公営企業金融公庫
"	47. 6. 30	94,000,000	0	0	94,000,000	94,000,000	0.072	54. 3. 31	岡山陰合同銀行
計		1,840,000,000	179,588,820	1,174,919,510	665,080,490	1,840,000,000			

鳥取県告示第三百八十六号

地方公営企業法(昭和二十七年法律第二百九十二号)

第四十条の二第一項の規定に基づき、昭和四十七年度

後期における鳥取県営病院事業の業務状況を次のとお

り公表する。

昭和四十八年五月三十一日

鳥取県知事 石 破 二 朗

目 次

1	ま え が き	84
2	事 業 の 概 要	84
3	経 理 の 状 況	84
4	資産、企業債および一時借入金の現在高	84
5	む す び	84

1 ま え が き

この報告書は、鳥取県立病院事業の昭和47年度後期(昭和47年10月1日から昭和48年3月31日まで)における業務状況について、公表するものであります。

2 事業の概要

病院事業については、広く県民のための病院としてその機能を十分發揮するよう、また経営についても常に合理化と健全化に努力し医療の確保と向上に万全を期しております。

当期における利用状況は、別表1のとおりであり、昨年同期と比較しますと、一日平均患者数は外来では105.1パーセント、入院で111.2パーセントといずれも、上回っております。

3 経理の状況

本年度における経理状況は、別表2のとおりで、予算額に対して事業収益で99.9パーセント、事業費用で99.5パーセント執行されております。また経営成績および財政状態は、それぞれ別表3、別表4のとおりであります。

4 資産、企業債および一時借入金の現在高

資産および企業債の現在高は別表5、6のとおりであります。

一時借入金の現在高490,000,000円については、中央病院移転新築事業費の起債として資金運用部から前借しているものであります。

5 わ す び

昭和47年度後期の業務状況は上記のとおりですが、今後の運営にあたっては、なおいつそう運営の合理化と健全化に努め、県民の医療

奉仕に万全を期したいと考えております。
県民各位におかれましては、このうえともご協力とご支援を賜わりますようお願いいたします。

別表1

(1) 各科別外来患者利用実績

科(病院別)	46			47			合 計	一日平均 患者数
	10 月	11 月	12 月	1 月	2 月	3 月		
内 科								
中 央	2,287	2,133	1,972	2,046	2,135	2,358	12,931	88.6
厚 生	2,089	1,816	1,822	1,732	1,898	2,157	11,514	78.9
小 児 科								
中 央	1,252	1,244	1,300	1,236	1,401	1,623	8,029	55.0
厚 生	1,190	1,033	1,034	1,068	1,004	1,139	6,468	44.3
外 科								
中 央	662	646	586	536	584	594	3,608	24.7
厚 生	1,262	1,101	1,059	1,114	1,291	1,292	7,119	48.8
胸 部 外 科								
中 央	297	270	211	234	230	283	1,525	10.4
整 形 外 科								
中 央	1,278	1,193	1,250	1,194	1,246	1,387	7,548	51.7
皮 膚 科								
中 央	444	515	534	452	519	562	3,026	20.7
厚 生	167	184	213	158	164	215	1,101	7.5
泌 尿 器 科								
中 央	165	151	122	147	167	138	890	6.1
産 婦 人 科								
中 央	955	920	853	859	768	814	5,169	35.4
厚 生	839	786	836	823	854	932	5,070	34.7
眼 科								
中 央	1,551	1,517	1,536	1,442	1,543	1,709	9,298	63.7
厚 生	184	193	189	176	202	231	1,175	8.0
耳 鼻 科								
中 央	1,090	951	1,041	1,149	1,133	1,247	6,611	45.3
厚 生		5		8	12		25	0.2
麻 酔 科								
中 央	49	29	19	19	14	19	149	1.0
放 射 線 科								
厚 生	17	17	73	35	38	106	286	2.0
合 計								
中 央	10,003	9,569	9,424	9,314	9,740	10,734	58,784	402.6
厚 生	5,748	5,135	5,226	5,114	5,463	6,072	32,758	224.4

診療日数 中央 146日

厚生 146日

(2) 各科別入院患者利用実績

科(病院別)	46			47			合計	一日平均患者数
	10月	11月	12月	1月	2月	3月		
内科								
中央	2,791	2,522	2,411	2,491	2,459	2,705	15,379	84.5
厚生	2,954	2,845	2,717	2,720	2,780	2,881	16,897	92.8
小児科								
中央	318	459	538	413	648	587	2,963	16.3
厚生	442	385	385	271	374	439	2,296	12.6
外科								
中央	1,159	1,151	1,195	1,171	1,105	1,195	6,976	38.3
厚生	1,676	1,526	1,735	1,394	1,678	1,913	9,922	54.5
胸部外科								
中央	830	869	882	899	891	1,005	5,376	29.5
整形外科								
中央	1,229	1,031	1,223	1,141	998	1,028	6,650	36.5
厚生								
皮膚科								
中央	61	47	30	30	11	51	230	1.3
厚生								
泌尿器科								
中央	161	213	131	148	81	62	796	4.4
厚生								
産婦人科								
中央	1,062	781	788	838	677	769	4,915	27.0
厚生	947	759	1,068	1,088	988	1,136	5,986	32.9
眼科								
中央	328	559	514	409	466	636	2,912	16.0
厚生								
耳鼻科								
中央	138	108	86	70	89	225	716	3.9
厚生								
未熟児								
中央	185	260	257	320	283	252	1,557	8.6
厚生	131	81	231	226	120	108	897	4.9
麻醉科								
中央	31	30	39	31	28	31	190	1.0
放射線科								
厚生	113	71	43	135	165	220	747	4.1
合計								
中央	8,293	8,030	8,094	7,961	7,736	8,546	48,660	267.4
厚生	6,263	5,667	6,179	5,834	6,105	6,697	36,745	201.9

診療日数 中央 182日 厚生 182日

別表2

病院事業会計予算収入支出対照表

(昭和47年4月1日から昭和48年3月31日まで)

(単位 円)

科目	区分	算			収入支出額	同 左 内 訳			予算額に比 し 増 減	備 考
		当初予算額	補正予算額	流用増減額		計	中	央		
(1) 収益的収入支出										
1 病院事業業収入	益	1,447,782,000	48,285,000		1,496,067,000	892,987,327	608,920,531	840,858		
1 医業業収入	益	1,248,021,000	48,095,000		1,296,116,000	785,763,070	509,648,543	704,387		
1 入院院収入	益	812,800,000	98,379,000		911,179,000	552,478,483	358,540,777	159,740		
2 外来収入	益	407,562,000	△51,573,000		355,989,000	219,157,124	136,474,652	357,224		
3 その他医療業収入	益	27,659,000	1,289,000		28,948,000	14,127,463	14,633,114	187,423		
2 医業外収入	益	176,130,000			176,130,000	92,424,141	85,311,125	1,605,266		
1 受取利息配当金	金	539,000			539,000	1,146,102	1,313,278	1,920,380		
2 他会計補助金	金	96,884,000			96,884,000	50,992,000	45,892,000	0		
3 負担金交付金	金	63,353,000			63,353,000	33,676,000	29,677,000	0		
4 患者外給食収入	益	13,437,000			13,437,000	5,298,310	7,421,610	717,080		
5 その他医療業外収入	益	1,917,000			1,917,000	1,311,729	1,007,237	401,966		
3 看護婦養成所収入	益	23,631,000	190,000		23,821,000	14,800,116	8,960,863	60,021		
1 負担金交付金	金	23,281,000	190,000		23,471,000	14,492,116	8,915,863	63,021		
2 手数料収入	益	100,000			100,000	58,000	45,000	3,000		
3 補助金	金	250,000			250,000	250,000	0	0		
1 病院事業費用	費用	1,507,632,000	84,256,000		1,591,888,000	956,781,640	624,952,553	10,153,807		(不用額)
1 医業費	費用	1,443,932,000	84,066,000		1,527,998,000	932,968,633	587,399,910	7,629,457		
1 給与	費用	831,030,000	36,870,000		867,900,000	536,606,124	331,293,141	735		
2 材料	費用	461,913,000	40,211,000	△2,870,000	499,254,000	311,733,314	181,832,700	5,687,986		

科目	区分		算			同左の内訳		予算額に比し増減	備考
	当	外	予	計	収入支出額	中央	厚生		
3 経 費	85,976,000	6,575,000	2,870,000	95,421,000	95,407,778	58,458,773	41,949,005	13,222	
4 減 価 却 費	58,708,000			58,708,000	56,930,795	27,296,592	29,634,203	1,777,205	
5 研 究 研 修 費	6,305,000	410,000		6,715,000	6,564,691	3,873,830	2,690,861	150,309	
2 医 業 外 費 用	40,069,000			40,069,000	37,604,671	9,012,891	28,591,780	2,464,329	
1 支払利息及び企業債取扱諸費	26,637,000			26,637,000	25,731,806	3,667,592	22,064,214	905,194	
2 患者外給食材料費	11,675,000			11,675,000	10,056,540	3,774,936	6,281,604	1,618,460	
3 雑 損	1,757,000			1,757,000	1,816,325	1,570,363	245,962	59,325	
3 看護婦養成所費用	23,631,000	190,000		23,821,000	23,760,979	14,800,116	8,960,863	60,021	
1 給 与 費	10,572,000	190,000		10,762,000	10,702,094	6,968,231	3,733,863	59,906	
2 経 費	13,059,000			13,059,000	13,058,885	7,831,885	5,227,000	115	
(2) 期間外収入支出									
1 期 間 外 収 入	4,513,000			4,513,000	4,637,911		4,637,911	124,911	
1 期 間 外 収 入	4,513,000			4,513,000	4,637,911		4,637,911	124,911	
1 期 間 外 売 却 収 益	4,513,000			4,513,000	4,637,911		4,637,911	124,911	
1 期 間 外 売 却 収 益 用	319,000			319,000	357,352		357,352	38,352	
1 期 間 外 費 用	319,000			319,000	357,352		357,352	38,352	
1 期 間 外 費 用	319,000			319,000	357,352		357,352	38,352	
1 固 定 資 産 売 却 損	319,000			319,000	357,352		357,352	38,352	
区 分	予 算		継続費通次繰越額 (財源充当額)	計	収入支出額	同 左 の 内 訳		予算額に比し増減	備考
科目	当 予 算 額	補 正 予 算 額				中 央	厚 生		
(3) 資本的収入支出									
1 資 本 的 収 入	1,764,802,000	75,066,000	110,000,000	1,949,868,000	1,215,129,528	1,030,772,428	184,357,100	△ 734,738,472	

1	出資	102,804,000	39,706,000		142,510,000	139,546,016	102,509,016	37,037,000	△	2,963,984	
2	他会計からの借入金	435,000,000	35,360,000		470,360,000	470,360,000	325,427,000	144,933,000	△	0	
3	固定資産売却代金	6,963,000			6,963,000	3,188,937	801,837	2,387,100	△	3,774,063	
4	貸付	2,035,000			2,035,000	2,034,575	2,034,575		△	425	
5	企業	1,218,000,000			1,328,000,000	600,000,000	600,000,000		△	728,000,000	
1	資本的支出	1,764,752,000	39,706,000	110,000,000	1,914,458,000	1,059,179,132	870,296,538	188,882,594	855,278,868	(不用額)	
1	建設改良費	1,293,488,000	38,763,000	110,000,000	1,442,246,000	586,968,991	561,715,991	25,253,000	855,277,009	ただし建設改良費に於いて、852,314,053円は翌年度繰越額	
2	企業債償還金	34,234,000	949,000		35,177,000	35,175,566	16,478,972	18,696,594	1,434,000		
3	他会計借入金償還金	435,000,000			435,000,000	435,000,000	290,057,000	144,933,000	0		
4	貸付固定資産償還金	2,035,000			2,035,000	2,034,575	2,034,575		425		

別表 3

昭和47年度鳥取県営病院事業損益計算書

(昭和47年4月1日から昭和48年3月31日まで)

(単位 円)

区 分	金	額	病 院 別		備 考
			中 央	厚 生	
1 医 業 収 益	911,019,260		785,763,070	509,648,543	
(1) 入 院 収 益	355,631,776		552,478,483	358,540,777	
(2) 外 来 医 業 収 益	28,760,577	1,295,411,613	219,157,124	136,474,652	
(3) そ の 他 医 業 収 益			14,127,463	14,633,114	
2 医 業 費 用	867,899,265		932,968,633	587,399,910	
(1) 給 材 費	493,566,014		536,606,124	331,293,141	
(2) 経 費	95,407,778		311,733,314	181,832,700	
(3) 減 価 償 却 費	56,930,795		53,458,773	41,949,005	
(4) 研 究 費		1,520,368,543	27,296,592	29,634,203	
(5) 医 業 損 失	6,564,691		3,873,830	2,690,861	
3 医 業 外 収 益	2,459,380	224,956,930	147,205,563	77,751,367	
(1) 受 取 利 息 配 当 金	96,884,000		107,224,257	94,271,988	
(2) 他 会 社 計 補 助 金	63,353,000		1,146,102	1,313,278	
(3) 負 担 金 交 付 金	12,719,920		50,992,000	45,892,000	
(4) 患 者 外 給 食 外 収 益	2,318,966		33,676,000	29,677,000	
(5) そ の 他 医 業 外 収 益	23,760,979	201,496,245	5,298,310	7,421,610	
(6) 看 護 婦 養 成 所 収 益			1,311,729	1,007,237	
当 年 度 総 利 益		23,460,685	14,800,116	8,960,863	
			△ 23,460,685	△ 16,520,621	

23,813,007

37,552,643

4 医 業 外 費 用 (1) 支払利息及び企業債取扱諸費 (2) 患者外給食材料費 (3) 雑 損 (4) 看護婦養成所費用 当 年 度 純 損 失	25,731,806	61,365,650	84,826,335	23,813,007	37,552,648
	10,056,540			3,667,592	22,064,214
	1,816,325			3,774,936	6,281,604
	23,760,979			1,570,363	245,962
				14,800,116	8,960,863
				63,794,313	21,032,022

△	23,450,685	△	39,981,306	16,520,621
---	------------	---	------------	------------

昭 和 47 年 度 鳥 取 県 宮 病 院 事 業 貸 借 対 照 表

(昭 和 48 年 3 月 31 日)

(單 位 円)

区 分	金	額		内	
		中央病院	厚生病院	中央病院	厚生病院
資 産 の 部 分					
1 固 定 資 産					
(1) 有 形 固 定 資 産					
イ 土 地	776,211,986			62,903,367	60,112,826
ロ 建 物	221,020,592			321,340,237	454,871,749
ハ 構 築 物	15,518,857			112,996,446	108,024,146
ニ 器 械 備 品	3,399,622			2,806,000	12,712,857
ホ 車 輜 輛	3,537,884			1,453,578	1,946,044
ヘ 放 射 性 同 位 元 素	7,023,400			175,220,948	191,527,921
ヘ 放 射 性 同 位 元 素 減 価 引 当 金	3,390,624			93,715,966	103,519,935
ト 建 設 仮 勘 定	1,260,415			3,221,000	316,884
ト 有 形 固 定 資 産 合 計	1,471,595			1,260,415	0
(2) 無 形 固 定 資 産				2,233,400	4,790,000
電 話 加 入 権				804,024	2,586,600
無 形 固 定 資 産 合 計				866,615,683	0
				1,224,110,206	508,255,512
				1,732,365,718	
				528,895	942,700
				1,471,595	942,700

(3) 投 その 他 投資 合計	1,037,228						
2 流 動 資 産 計	(1) 現 金 預 金	304,480,445	296,729,498	7,750,947			
	(2) 未 収 入	266,418,507	189,294,154	77,124,353			
	(3) 貯 蔵 品	10,999,094	4,459,592	6,539,502			
	(4) 前 払 金	19,280	0	19,280			
	(5) そ の 他 流 動 資 産	15,000,000	15,000,000	0			
資 産 計	596,917,326	505,483,244	91,434,082				
負 債 の 部	2,331,791,867	1,730,438,715	601,353,152				
3 固 定 資 産 計	470,360,000	325,427,000	144,933,000				
4 流 動 借 入 金 (起前)	490,000,000	490,000,000	0				
	364,815,118	337,664,369	27,150,749				
	23,049,033	5,144,470	17,904,568				
(3) そ の 他 流 動 借 入 金	877,864,151	832,808,839	45,055,312				
	1,348,224,151	1,158,235,839	189,988,312				
資 産 計	814,924,223	457,292,509	356,631,714				

区 分	金 額	内 訳	
		中 央 病 院	厚 生 病 院
(2) 借 入 資 本 金 合 計	814,219,880	486,463,504	327,756,376
資 本 金 余 額	1,628,144,103	943,756,013	684,388,090
6 剩 余 金			
(1) 資 本 剩 余 金	12,442,288	2,692,800	9,749,488
1 受 贈 財 産 評 価 額			
1 寄 附 金	30,173,359	5,226,000	24,947,359
1 補 助 金			
1 資 本 剩 余 金 合 計	42,615,647	7,918,800	34,696,847
(2) 利 益 剩 余 金 合 計			
1 当年度未処分利益剰余金	602,365,699	315,677,624	286,688,075
繰越欠損金年度末残高	84,826,335	63,794,313	21,032,022
当 年 度 純 損 失 計	687,192,034	379,471,937	307,720,097
利 益 剩 余 金 合 計	△ 687,192,034	△ 371,553,137	△ 273,023,250
剩 余 資 本 合 計		△ 572,202,876	411,364,840
資 産 債 務 資 本 合 計		1,730,438,715	601,353,152

別表 5
(1) 有形固定資産明細書

固 定 資 産 明 細 書

(単位 円)

資 産 の 種 類	年度当初現在高	当年度増加額	当年度減少額	年度末現在高	減 価 引 当 金		年 度 末 償 却 未 済 額	
					当年度増加額	当年度減少額		償 却 額 累 計
中 央 病 院 地 物	877,108,281	561,568,391	4,331,037	1,434,340,635	27,296,592	3,376,381	210,230,429	1,224,110,206
土 建 物	35,103,367	27,800,000	0	62,903,367	0	0	0	62,903,367
構 築 物 品	302,355,237	18,985,000	0	321,340,237	8,704,279	0	112,996,446	208,343,791
器 械 備 品	2,806,000	0	0	2,806,000	174,520	0	1,453,578	1,352,422
車 輦	166,882,588	11,875,960	3,537,600	175,220,948	17,496,989	3,326,031	93,715,966	81,504,982
放射線同位元素	3,274,000	0	53,000	3,221,000	518,792	50,350	1,260,415	1,960,585
建設仮勘定	2,233,400	0	0	2,233,400	402,012	0	804,024	1,429,376
厚生病院	703,529,381	502,902,431	740,437	866,615,683	0	0	0	866,615,683
土地	62,069,926	24,896,956	4,094,100	724,332,237	29,634,203	1,175,658	216,076,725	508,255,512
建築物	445,632,793	10,298,956	1,957,100	60,112,826	0	0	0	60,112,826
構築物	12,644,857	68,000	0	454,871,749	13,816,152	297,648	108,024,146	346,847,603
器械備品	178,141,805	14,213,116	827,000	12,712,857	504,378	0	1,946,044	10,766,813
放射性同位元素	4,790,000	0	0	191,527,921	14,451,473	653,010	103,519,935	88,007,986
車 輦	250,000	316,884	250,000	4,790,000	862,200	225,000	2,586,600	2,203,400
合 計	1,580,637,662	586,460,347	8,425,137	2,158,672,872	56,930,795	4,552,039	426,307,154	1,732,365,718

(2) 無形固定資産明細書

資産の種類	年度当初現在高	当年度増加額	当年度減少額	当年度減価償却額	当年度末現在高
中央病院設備	347,695	181,200	0	0	528,895
電話加入設備	347,695	181,200	0	0	528,895
厚生病院設備	842,100	100,600	0	0	942,700
電話加入設備	842,100	100,600	0	0	942,700
合計	1,189,795	281,800	0	0	1,471,595

(3) 投資明細書

資産の種類	年度当初現在高	当年度増加額	当年度減少額	当年度減価償却額	当年度末現在高
中央病院債券	2,440,945	0	2,124,575	0	316,370
電信設備	406,370	0	90,000	0	316,370
貸付生利債	2,034,575	0	2,034,575	0	0
厚生電信債券	465,414	255,444	0	0	720,858
電信債券	465,414	255,444	0	0	720,858
合計	2,906,359	255,444	2,124,575	0	1,037,228

別表 6

企業債明細書
(昭和48年3月31日現在)

種 類	発行年月日	発行総額	償 還 高		未償還額	発行価額	利 率	償還終期	借 入 先
			当年度	累計					
昭和31年度政府債	昭和31.5.20	10,000,000	444,430	4,424,797	5,575,203	10,000,000	0.065	昭和57.3.31	簡易保険局
昭和38年度 "	昭和38.5.20	10,000,000	384,679	3,672,813	6,327,187	10,000,000	"	昭和59.3.31	"
昭和35年度 "	昭和35.8.31	12,000,000	440,194	3,806,898	8,193,102	12,000,000	"	昭和60.3.31	"
"	"	35,000,000	1,204,347	9,819,558	25,180,442	35,000,000	"	昭和61.3.31	"
昭和37年度 "	昭和37.12.15	30,000,000	985,468	6,960,996	23,039,004	30,000,000	"	昭和62.2.1	資金運用部
"	"	125,000,000	3,781,832	26,713,523	98,286,477	125,000,000	"	昭和63.2.1	"
昭和38年度 "	昭和38.5.30	170,000,000	4,743,892	33,509,165	136,490,835	170,000,000	"	昭和64.2.1	"
昭和40年度 "	昭和40.3.31	24,000,000	589,301	3,432,752	20,567,248	24,000,000	"	昭和66.2.1	"
昭和43年度 "	昭和43.8.28	23,000,000	4,883,852	17,793,538	5,206,462	23,000,000	"	昭和49.3.1	"
昭和45年度 "	昭和45.3.30	23,000,000	4,297,366	8,328,453	14,671,547	23,000,000	"	昭和51.3.1	"
昭和45年度繰放債	昭和45.3.31	278,000,000	0	0	278,000,000	278,000,000	0.073	昭和53.3.31	株式会社合同銀行
"	"	21,000,000	0	0	21,000,000	21,000,000	0.074	昭和53.5.31	"
政府債	"	46,000,000	8,178,959	12,076,381	27,923,619	46,000,000	0.065	昭和51.3.1	資金運用部
昭和46年度 "	昭和46.3.25	16,000,000	267,648	2,87,648	15,732,352	16,000,000	"	昭和72.3.1	"
昭和46年度 "	昭和46.3.25	23,000,000	4,031,087	4,031,087	18,968,913	23,000,000	"	昭和52.3.1	"
昭和46年度 "	昭和46.12.25	110,000,000	942,511	942,511	109,057,489	110,000,000	"	昭和72.3.1	"
合 計		950,000,000	35,175,566	135,780,120	814,219,880	950,000,000			