

昭和四十四年四月十五日第三種郵便物認可

鳥取県公報

毎週火曜日及び
金曜日発行
(当日が休日に当
たるときは、そ
の翌日)

目 次

◇ 告 示

鳥取県財政状況の公表

鳥取県営企業の業務状況の公表

鳥取県営病院事業の業務状況の公表

告 示

鳥取県告示第九百八十一号

地方自治法（昭和二十二年法律第六十七号）第二百四十三条の三第一項の規定に基づき、昭和四十七年四月一日から昭和四十七年九月三十日までの間における鳥取県の財政状況を次のとおり公表する。

昭和四十七年十一月三十日

鳥取県知事 石 破 二 朗

目次

1	まえがき	3
2	昭和47年度の県財政について	4
	(1) 概況	4
	(2) 昭和47年度補正予算の状況	4
3	昭和47年度予算の収入及び支出の概況について	17
4	昭和46年度歳入歳出決算について	22
5	県民の県税負担状況について	39
6	県債及び一時借入金について	42
7	普通交付税について	43
8	県有財産について	44
9	むすび	44

1 ま え が き

県の財政状況につきましては、毎年5月と11月に定期的に公表しておりますが、今回は、昭和47年4月1日から昭和47年9月30日までの間の状況を公表するものであります。

この公表を通じて、県財政の実態について県民皆さまのご理解をいただきますとともに、今後の県政運営に対するいつそうのご協力をお願いする次第であります。

2 昭和47年度の県財政について

(1) 概 況

昭和47年度の本県予算は、前回の公表で説明しましたとおり、国と基調を同じくしながら、本県独自の地域的特性を十分考慮し、長期的視野に立ちつつ、県勢の伸展と県民福祉の向上を図ることを基本として、従来に引き続き、

- (1) 経済文化発展のための基盤整備と国土保全の推進
- (2) 農林水産業の振興
- (3) 中小企業および観光事業の振興
- (4) 教育文化の向上
- (5) 社会保障の充実
- (6) 自然の保護と生活環境の保全
- (7) 交通安全対策の充実

の重点施策の着実な遂行を図るほか、

さらに、青少年の健全育成、同和对策、消費者行政等の諸施策についても一層の推進を図るとともに、個人の県民税および事業税を減税して住民負担の軽減を図り、経費の節減合理化と財源の効率的運用に意を用いて編成したものであります。

その後、道路改良および土地改良事業等のいわゆる単県公共事業費、農林関係試験研究機関の整備費、7月豪雨に係る土木および農林関係の災害復旧費を補正しましたほか、国庫補助事業について認証の見とおしを得たものについてもあわせて補正しております。

今後の財政運営に当たりましては、消費的経費等を極力抑制いたしますとともに、できる限り財源の確保に努力し、県勢伸展のための諸施策が実現できるよう努力いたしたいと考えております。

(2) 昭和47年度補正予算の状況

昭和47年度一般会計における当初予算の総額は、644億1,200万円の前年度に対し112億4,500万円の増加となりましたが、その後2月定例県議会において、3,520万余円を、6月定例県議会において6,808万余円を8月臨時県議会において2億4,226万余円を、9月定例県議会において、17億5,752万余円をそれぞれ追加いたしました結果9月末の現計予算の総額は、665億1,508万余円となっております。

また特別会計における当初予算は、15会計で31億6,662万余円でありましたが、2月定例県議会において、1会計5千円を、9月定例県議会において、3会計1億991万円を追加いたしました結果9月末現計予算の総額は、32億7,654万余円となっております。

各会計の補正の状況は、第1表及び第2表のとおりであります。その主な内容は、次のとおりであります。

(ア) 3月補正予算
 今回の補正は、特別職の職員の報酬等の改定に伴う所要経費を追加補正したものでありまして、一般会計において総額3,520万余円を計上いたしました。その財源は、国庫支出金104万円、一般財源3,416万余円となつております。
 また特別会計においては、寡婦福祉資金貸付事業5千円を計上いたしました。

(イ) 6月定例県議会補正予算
 今回の補正は、畑地かんがい営農基準は等調査費、環境保全行政費のほか、国庫補助事業で国庫支出金の内定に伴う経費等いずれも緊急を要すると認められる経費について補正したものでありまして、一般会計において総額6,808万余円を計上いたしました。
 その財源は国庫支出金2,162万円、その他594万余円、一般財源4,052万余円となつております。
 一般会計の補正の概要は次のとおりであります。

(単位 千円)

区 分	補正予算額	財 源			摘 要
		国庫支出金	起 債	そ の 他	
1 義 務 費	322	82		240	交通安全相談員報酬 交通安全相談員社会保険料 予算額 285 一般源財 203 37
2 法 令 経 費	4,767	3,133		1,343 291	環境保全行政費 400 畜産地域総合整備基本調査費 1,100 畜産伝染病予防費 2,685 国宝重要文化財等総合防災緊急調査費 582 291
3 公 共 事 業 費	4,500	1,500		3,000	
(1) 準 公 共 事 業	4,500	1,500		3,000	総合都市交通体系調査 流域別下水道整備総合計画調査費 2,400 2,100 1,600 1,400
4 県独自の行政施策費	57,015	16,905		35,510	
(1) 一般単独国補事業	13,967	13,905		62	広域きゆう肥利用促進事業 畑かん営農基準は等調査費 2,867 11,100 62
(2) 一般単独県事業	20,681		4,600	16,081	環境保全行政費 2,500 悪臭防止対策費 1,350 2,500 1,350

区 分	補正予算額	財 源			一 般 財 源	摘 要
		国庫支出金	起 債	そ の 他		
(3) 単独事業補助委託	3,400				3,400	果樹農業振興対策費 特産物 " ゆう肥利用促進費 水産振興費 畑かん営農基準等調査費 子算額 259 5,308 1,372 692 9,200 一般源額 259 5,308 1,372 692 4,600
(4) 単独その他国庫事業	3,000	3,000				中小企業指導費 農作業受託事業費 米子バイパス埋蔵文化財分布調査 子算額 400 3,000 一般源額 400 3,000
(5) 単独その他単県事業	15,967				15,967	交通安全対策推進費 青少年対策推進費(日ソ青年交流) 環境保全行政費 埋蔵文化財調査指導費 都単土地改良事業 都市計画費 文化財保護調査指導費 埋蔵文化財保護調査指導費 教職員人事管理費 子算額 20 1,653 1,368 575 6,504 4,527 750 100 510 一般源額 20 1,653 1,368 575 6,504 4,527 750 100 510
5 一 般 行 政 費	1,480				1,480	
合 計	68,084	21,620		5,943	40,521	

(ウ) 8月臨時県議会補正予算

今回の補正は、昭和47年7月9日から13日にわたる集中豪雨により被害を被ったもののうち、緊急に復旧工事の実施を要する経費2億4,226万余円を計上いたしました。

(エ) 9月定例県議会補正予算

その財源は国庫支出金1億6,022万余円、地方債6,800万円、一般財源1,404万円となっております。

今回の補正は、公共事業、災害復旧事業ならびに国庫補助事業について認証の見通しを得たもの、県民会館(仮称)整備費、農林関係試験研究機関の整備費等のほか、緊急に予算措置を要するものについて一般会計において17億5,752万余円計上いたしました。

その財源は、国庫支出金5億6,161万余円、地方債9億6,900万円その他1億6,570万余円、一般財源6,120万余円となっております。

また特別会計においては、農業改良資金助成事業ほか2会計1億991万円を計上いたしました。
 一般会計の補正の概要は、次のとおりであります。

(単位 千円)

区 分	補正予算額	財 源			一 般 財 源	摘 要
		国庫支出金	起 債	そ の 他		
1 職 員 給 与 費	4,620	4,442			4,620	警察職員費 恩給及び退職年金 非常勤職員報酬 その他義務費
2 義 務 費	43,079	4,442			38,637	心身障害児保護費 母子保健指導費 小児保健施設整備指導費 中職小企業振興費 職業訓練助成事業指導費 災害農産物衛生費 農産物衛生費 農産物衛生費 農産物衛生費 その他
3 法 令 経 費	124,795	91,416		1,145	32,234	14,013 3,280 600 199 391 1,334 36,406 7,616 9,965 13,896 37,700
4 公 共 事 業 費	567,175	372,434	396,000	71,526	272,785	5,775 28,528 25,879 11,212 0 43,000 70,531 41,000 32,700 28,285 3,020
(1) 一 般 公 共 (補助)	233,360	164,715	354,000	△ 230	△ 285,125	263 8,424 △15,044 1,737 △17,000 13,391 163,052 △42,800 △69,121 △2,527 604
(2) 準 公 共 (補助)	18,849	18,011			838	2,685 6,173 8,310 1,681
総 額	4,620	4,620			4,620	15,933 1,115 21,589

区 分	補正予算額	財 源			内 訳	摘 要
		国库支出金	起 債	そ の 他		
(3) 受 託 (補助)	72,535	1,067		71,468	一般財源	
(4) 災 害 公 共	240,786	187,284	42,000	11,502		農道災害 林道災害 灌漑地 耕地 建設 災害土木復旧事業指導監督費 市町村災害復旧工事設計監督費
(5) 準 災 害 公 共	1,357	1,357		288		
(6) 災 害 受 託 事 業	288			288		
5 雜 持 補 修 費	74,950			74,950		道路維持補修費 遠河川 " " " " 砂防 その他
6 県独自の行政施策費	929,135	93,323	573,000	86,507	176,305	
(1) 一般単独国補事業	71,158	82,631	13,000	2,483	△ 26,956	
					△13,425	
					4,067	
					△ 22,350	
					3,196	
					59	
					1,676	
					2,662	
					19,532	
					1,117	
					2,838	
					5,838	
					2,838	
					15,500	
					2,900	
					0	
					0	
					0	
					△7,818	
					△15,000	

(7) 単独その他国帛事業	42,972	4,915	969,000	500	37,557	その他 病院費 伝染病予防費 因幡特別会跡築掘調査 因幡国分寺跡築掘調査 その他 1,450 9,406 1,777 26,509 2,000 3,280 1,450 8,157 889 26,065 500 1,946
(8) 単独その他単県事業	42,758			33,857	8,901	財政調整基金積立金 自院車道建設調査費 病院費 金融対策事業センター出張金 下水道別下水道整備費 下流域管理組合費 流域港管理指導費 交通その他 13,349 2,079 2,500 5,034 5,034 2,128 2,128 6,884 3,200 6,663 1,092 737 1,580 4,291 4,743 1,327 1,092 737 322 4,743 992
7 一般行政費	13,770			6,528	7,242	防災事務費 消費生活センター管理運営費 消防試験研究費 農林試験管理運営費 農林高等その他 1,092 737 1,580 4,291 4,743 1,327 1,092 737 322 4,743 992
合 計	1,757,524	561,615	969,000	165,706	61,203	

第1表 昭和47年度一般会計歳入歳出予算補正状況調 (9月末現在) (単位 千円)

科 目	当初予算		3月(定補例)		6月(定補例)		8月(臨時)		9月(定補例)		現計	
	予算額	割合%	予算額	割合%	予算額	割合%	予算額	割合%	予算額	割合%	予算額	割合%
1 県 税	7,831,628	12.2									7,831,628	11.8
2 地方譲与税	1,214,349	2.0									1,214,349	1.8
3 地方交付税	21,638,122	33.6							△169,944	△10.0	21,468,178	32.3
4 交通安全対策特別交付金	105,104	0.1									105,104	0.1
5 分担金及び負担金	1,508,562	2.3			1,343	2.0			38,729	2.2	1,547,291	2.3
6 使用料及び手数料	720,675	1.1							768	0.1	722,786	1.1
7 国庫支出金	22,519,991	34.9	1,040	3.0	21,620	31.8	160,227	66.2	561,615	32.0	23,264,493	35.0
8 財産収入	210,538	0.3							19,785	1.1	230,323	0.4
9 寄附金	39,233	0.1			4,600	6.8			11,328	0.6	55,161	0.1
10 繰入金	53,431	0.1									53,431	0.1
11 繰越金	100,000	0.1	34,169	97.0	40,521	59.4	14,040	5.8	231,092	13.1	419,822	0.6
12 諸収入	5,708,367	8.9							95,151	5.4	5,803,518	8.7
13 県債	2,762,000	4.3					68,000	28.0	969,000	55.5	3,799,000	5.7
歳 入 合 計	64,412,000	100.0	35,209	100.0	68,084	100.0	242,267	100.0	1,757,524	100.0	66,515,084	100.0
当初予算を100とした現計予算の増加率	100.0										103.3	

(2) 歳 出

(単位 千円)

科 目	当 初 予 算		3 月 (定 補 例)		6 月 (定 補 例)		8 月 (臨 時)		9 月 (定 補 例)		現 計 予 算	
	予 算 額	割 合 %	予 算 額	割 合 %	予 算 額	割 合 %	予 算 額	割 合 %	予 算 額	割 合 %	予 算 額	割 合 %
1 議 会 費	224,937	0.3%	25,868	73.5%	1,480	2.2%					252,275	0.4%
2 総 務 費	2,981,657	4.6%	4,111	11.7%	1,955	2.9%			330,769	18.8%	3,318,492	5.0%
3 民 生 費	4,296,169	6.7%	168	0.5%					51,599	2.9%	4,347,936	6.5%
4 衛 生 費	2,691,558	4.2%	460	1.3%	5,618	8.3%			47,236	2.7%	2,744,872	4.1%
5 勞 働 費	450,745	0.7%	1,712	4.9%					391	0.1%	452,848	0.7%
6 農 林 水 産 業 費	11,082,431	17.2%	1,062	3.0%	44,087	64.7%	66,233	27.3%	464,642	26.4%	11,658,455	17.5%
7 商 工 業 費	4,612,885	7.2%	106	0.3%	975	1.4%			31,856	1.8%	4,645,822	7.0%
8 土 木 費	16,485,344	25.6%	549	1.6%	9,027	13.8%			504,351	28.7%	16,999,271	25.6%
9 警 察 費	3,073,907	4.8%	384	1.1%					16,952	1.0%	3,091,243	4.6%
10 教 育 費	15,870,058	24.6%	789	2.1%	4,942	7.2%			60,490	3.4%	15,936,279	24.0%
11 災 害 復 旧 費	873,000	1.4%					176,034	72.7%	249,238	14.2%	1,298,272	1.9%
12 公 債 費	1,234,499	1.9%									1,234,499	1.9%
13 諸 支 出 金 費	464,820	0.7%									464,820	0.7%
14 予 備 費	70,000	0.1%									70,000	0.1%
歳 出 合 計	64,412,000	100.0%	35,209	100.0%	68,034	100.0%	242,267	100.0%	1,757,524	100.0%	66,515,034	100.0%
当初予算を100とした現計予算の増加率	100.0										103.0	

第2表

昭和47年度特別会計予算補正状況調

(9月末現在)

(単位 千円)

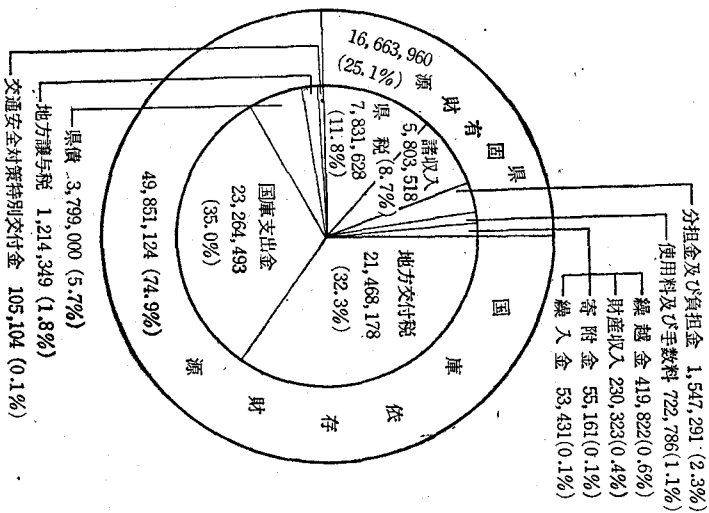
科 目	当 初 予 算		割 合 %	3 月 (定 補 例)		割 合 %	9 月 (定 補 例)		割 合 %	現 計 予 算		割 合 %
	予 算 額	割 合		予 算 額	割 合		予 算 額	割 合		予 算 額	割 合	
1 用品調達等集中管理事業	137,791	4.4						137,791	4.2			
2 収 入 証 紙	790,492	25.0					790,492	24.1				
3 母子福祉資金貸付事業	46,080	1.5					46,080	1.4				
4 寡婦福祉資金貸付事業	19,766	0.6		5	100.0		19,771	0.6				
5 中小企業近代化資金助成事業	1,367,328	43.2					1,367,328	41.7				
6 農業改良資金助成事業	302,365	9.5				105,078	95.6	407,443	12.4			
7 県 営 林 事 業	120,346	3.8				2,615	2.4	122,961	3.8			
8 県営境港水産施設事業	69,838	2.2				2,217	2.0	72,055	2.2			
9 有料道路大山環状道路事業	32,495	1.0					32,495	1.0				
10 有料道路三朝高原道路事業	30,535	1.0					30,535	0.9				
11 森山大山有料道路事業	11,164	0.4					11,164	0.3				
12 県営 駐 車 場 事 業	21,777	0.6					21,777	0.7				
13 県立 学 校 農 業 実 習	55,047	1.7					55,047	1.7				
14 県立学校水産実習船実習	159,394	5.0					159,394	4.9				
15 中海地区新産業都市建設協議会	2,210	0.1					2,210	0.1				
計	3,166,628	100.0		5	100.0		109,910	100.0			3,276,543	100.0
当初予算を100とした現計予算の増 加率	100.0									103.5		

第3表 歳入 (1) 歳入

昭和47年度一般会計歳入歳出予算現計

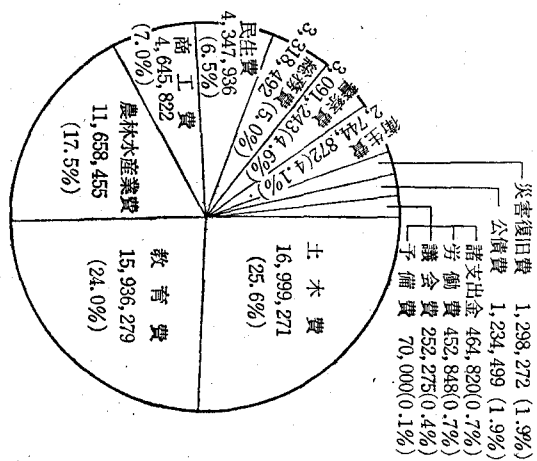
(9月末現在)

科 目	昭和47年度		昭和46年度		差 引 (A) - (B)
	金額(A)	%	金額(B)	%	
1 県 有 財 源	16,663,960	25.1	15,202,105	27.3	1,461,855
県 固 有 財 源	7,831,628	11.8	7,018,183	12.6	813,445
分 担 金 及 び 負 担 金	1,547,291	2.3	1,098,748	2.0	448,543
使 用 料 及 び 手 数 料	722,786	1.1	636,104	1.1	86,682
財 産 收 入	230,323	0.4	183,477	0.3	46,846
附 入 金	55,161	0.1	38,791	0.1	16,370
繰 越 入 金	53,431	0.1	680,248	1.2	△ 626,817
繰 越 入 金	419,822	0.6	478,772	0.9	△ 58,950
諸 諸 収 入 金	5,803,518	8.7	5,067,782	9.1	735,736
2 国 庫 依 存 財 源	49,851,124	74.9	40,386,303	72.7	9,464,821
国 庫 支 出 金	23,264,493	35.0	18,513,295	33.3	4,751,198
地 方 交 付 税	1,214,349	1.8	1,268,178	2.3	△ 53,829
地 方 交 付 税	21,468,178	32.3	18,863,386	38.9	2,604,792
交 通 安 全 対 策 特 別 交 付 金	105,104	0.1	42,444	0.1	62,660
債 債	3,799,000	5.7	1,699,000	3.1	2,100,000
合 計	66,515,084	100.0	55,588,408	100.0	10,926,676



(2) 歳 出

科 目	昭和47年度		昭和46年度		差 引 (A) - (B) 千円
	金額(A) 千円	割合 %	金額(B) 千円	割合 %	
議 議 費	252,275	0.4	206,702	0.4	45,573
總 務 費	3,318,492	5.0	2,523,957	4.6	794,535
民 生 費	4,347,936	6.5	3,627,712	6.5	720,224
勞 働 費	2,744,872	4.1	2,006,868	3.6	738,004
農 業 費	452,848	0.7	441,087	0.8	11,761
林 業 費	11,658,455	17.5	9,427,418	17.0	2,231,037
水 産 費	4,645,822	7.0	4,264,809	7.7	381,013
商 工 費	16,999,271	25.6	14,035,159	25.2	2,964,112
土 木 費	3,091,243	4.6	2,567,039	4.6	524,204
警 察 費	15,936,279	24.0	14,309,308	25.7	1,626,971
教 育 費	1,298,272	1.9	553,184	1.0	745,088
災 害 復 舊 費	1,234,499	1.9	1,134,754	2.0	99,745
公 債 費	464,820	0.7	440,411	0.8	24,409
諸 子 備 出 費	70,000	0.1	50,000	0.1	20,000
合 計	66,515,084	100.0	55,588,408	100.0	10,926,676



3 昭和47年度予算の収入および支出の概況について

(1) 昭和47年9月末日現在における一般会計の収入状況は、予算額666億9,871万円(繰越事業費を含む。)に対し、収入済額292億536万余円で、その割合は43.8%となり、前年同期45.9%に対し、2.1%下回っております。(第5表参照)

ア 県税については、予算額78億3,162万余円に対し、収入済額は35億8,302万余円でその割合は45.8%となっておりますが、自主財源の中心である県税収入の確保については、今後一段と努力したいと思います。

イ 地方交付税、地方譲与税はそれぞれ予算額に対し73.3%、28.2%の収入済となっており、前年同期に対し、地方交付税は0.4%下回り、地方譲与税は5.4%上回っておりますが、例年の実績からみて下半期において収入できるものと考えております。

ウ 国庫支出金については、予算額238億2,446万円に対し、収入済額は81億307万余円で、その割合は、34.7%となり、前年同期34.2%を0.5%上回っておりますが、年度末までには予定どおり確保できる見込みであります。

エ その他の収入については、おおむね前年程度の収入状況となっておりますが、なおいつそう収入確保に努力したいと考えております。

(2) 次に昭和47年9月末日現在における一般会計の支出状況は、予算額666億9,871万円に対し支出済額248億8,406万余円でその執行率は37.3%であり、前年同期38.7%に対し1.4%下回っております。(第6表参照)

(3) 特別会計

用品調達等集中管理事業会計ほか14会計の収入および支出の状況は第7表および第8表のとおりで、収入証紙ほか5会計は支出額に比較し収入額が上回っておりますが、用品調達等集中管理事業ほか8会計は、収入額に比較し支出超過となっております、これは事業収入の収入時期の関係によるもので、年度末までには収支の均衡がとれるものと考えられます。

以上一般会計、特別会計の収入および支出の概況について説明しましたが、予算執行の基本方針を健全財政の堅持におき、収入の確保と経費の節減を図りながら積極的に県勢の伸展と県民の福祉の向上を図ることを基本とした施策を推進したいと考えております。

第 5 表

昭 和 47 年 度 一 般 会 計 收 入 状 況 調

(9 月 末 日 現 在)

(単 位 千 円)

科 目	予 算 額	繰 越 事 業 費 財 源 充 当 額	計	收 入 済 額	予 算 残 額	予 算 に 対 する 收 入 済 額 の 対 比	
						47 年 度 %	46 年 度 %
1 県 税	7,831,628		7,831,628	3,589,021	4,248,607	45.8	45.4
2 地 方 議 議 与 税	1,214,349		1,214,349	342,843	871,506	28.2	22.8
3 地 方 交 付 税	21,468,178		21,468,178	15,735,187	5,732,991	73.3	73.7
4 交 通 安 全 対 策 特 別 交 付 金	105,104		105,104	0	105,104	0	0
5 分 担 金 及 び 負 担 金	1,547,291		1,547,291	9,851	1,537,440	0.6	0.6
6 使 用 料 及 び 手 数 料	722,786		722,786	287,194	435,592	39.7	38.5
7 国 庫 支 出 金	23,264,493	59,967	23,324,460	8,103,078	15,221,382	34.7	34.2
8 財 産 収 入 金	230,323		230,323	115,760	114,563	50.2	50.2
9 寄 附 金	55,161		55,161	1,900	53,261	2.9	7.0
10 繰 入 金	53,431		53,431	1,500	51,931	2.8	0.4
11 繰 越 金	419,822	91,659	511,481	511,481	0	100.0	104.7
12 諸 収 入 債	5,803,518		5,803,518	513,550	5,289,968	8.8	9.6
13 県 債	3,799,000	32,000	3,831,000	0	3,831,000	0	1.6
計	66,515,084	183,626	66,698,710	29,205,365	37,493,345	43.8	45.9

第6表

昭和47年度一般会計支出状況調

(9月末日現在)

(単位 千円)

科 目	予 算 額	前年度繰越事業費繰越額	計	支出済額	予算残額	予算に対する支出済額の対比		備 考
						47年度	46年度	
1 議 会 費	252,275		252,275	112,532	139,743	44.6%	41.8%	
2 総 務 費	3,319,092		3,319,092	1,275,284	2,043,808	38.4%	44.2%	予備費から600千円充当
3 民 生 費	4,347,936	24,033	4,371,969	1,645,154	2,726,815	38.2%	35.7%	
4 衛 生 費	2,744,972		2,744,972	1,337,392	1,407,580	48.7%	48.5%	予備費から100千円充当
5 勞 働 費	452,848		452,848	197,116	255,732	43.6%	46.5%	
6 農 林 水 産 業 費	11,669,588	121,133	11,790,721	2,947,986	8,721,602	25.4%	29.3%	予備費から11,133千円充当
7 商 工 費	4,645,822		4,645,822	3,364,481	1,281,341	72.4%	71.4%	
8 土 木 費	16,999,271		16,999,271	4,972,337	12,026,934	29.3%	33.2%	
9 警 察 費	3,097,313		3,097,313	1,170,749	1,926,564	37.8%	38.1%	予備費から6,070千円充当
10 教 育 費	15,937,979	38,460	15,976,439	6,531,330	9,445,109	41.0%	39.1%	予備費から1,700千円充当
11 災 害 復 旧 費	1,298,272		1,298,272	500,120	798,152	38.5%	32.2%	総務費繰越額530千円
12 公 債 費	1,234,499		1,234,499	571,952	662,547	46.3%	46.3%	
13 諸 支 出 金	464,820		464,820	163,948	300,872	35.3%	40.6%	
14 予 備 費	50,397		50,397		50,397	—	—	
計	66,515,084	133,626	66,648,710	24,790,381	41,725,233	37.3%	38.7%	

(注) () は前年度繰越事業繰越額で外書である。

第7表

昭和47年度特別会計収入状況調 (9月末日現在)

(単位 千円)

会社	計	名	予算額	繰越事業費 財源充当額	計	収入済額	予算残額	予算に対する収入済額の対比	
								47年度 %	46年度 %
用品調達等集中管理事業	137,791		137,791		137,791	37,093	100,698	26.9	33.3
収入証紙	790,492		790,492		790,492	407,657	382,835	51.6	46.5
母子福祉資金貸付事業	46,080		46,080		46,080	41,147	4,933	89.3	53.4
福祉福祉資金貸付事業	19,771		19,771		19,771	7,544	12,227	38.2	90.3
中小企業近代化資金助成事業	1,367,328		1,367,328		1,367,328	268,301	1,099,027	19.6	7.9
農業改良資金助成事業	407,443		407,443		407,443	102,200	305,243	25.0	27.1
農管管 林 事 業	122,961		122,961		122,961	48,194	74,767	39.1	32.5
農管管 境 港 水 産 地 設 事 業	72,055		72,055		72,055	49,129	22,926	68.1	58.2
農管管 境 港 水 産 地 設 事 業	32,495		32,495		32,495	13,517	18,978	41.6	42.6
農管管 境 港 水 産 地 設 事 業	30,535		30,535		30,535	5,514	25,021	18.1	18.0
農管管 境 港 水 産 地 設 事 業	11,164		11,164		11,164	4,653	6,511	41.7	0
農管管 境 港 水 産 地 設 事 業	55,047		55,047		55,047	23,026	32,021	41.8	48.1
農管管 境 港 水 産 地 設 事 業	159,394		159,394		159,394	26,767	132,627	16.8	36.1
農管管 境 港 水 産 地 設 事 業	2,210		2,210		2,210	0	2,210	0	0
農管管 境 港 水 産 地 設 事 業	21,777		21,777	63,000	84,777	3,373	81,404	4.0	0
計	3,276,543		3,389,543	63,000	3,389,543	1,038,115	2,301,428	31.0	24.3

第8表

昭和47年度特別会計支出状況調

(9月末日現在)

(単位 千円)

会 計 名	予 算 額	前年度繰越 事業費繰越額	計	支出済額	予 算 残 額	予算に対する支出済額の対比		備 考
						47年度	46年度	
用品調達等集中管理事業	137,791		137,791	61,378	76,413	44.5%	43.1%	
収 入 証 紙	790,492		790,492	258,637	531,855	32.7%	30.3%	
母子福祉資金貸付事業	46,080		46,080	14,382	31,698	31.2%	32.5%	
寡婦福祉資金貸付事業	19,771		19,771	7,716	12,055	39.0%	46.6%	
中小企業近代化資金助成事業	1,367,328		1,367,328	171,859	1,195,469	12.6%	2.2%	
農業改良資金助成事業	407,443		407,443	29,827	377,616	7.3%	23.8%	
県 営 林 事 業	122,961		122,961	60,591	62,370	49.3%	56.1%	
県営境港水産施設事業	72,055		72,055	24,747	47,308	34.3%	63.1%	
有料道路大山環状道路事業	32,495		32,495	15,652	16,843	48.2%	59.3%	
有料道路三朝高原道路事業	30,535		30,535	15,125	15,410	49.5%	49.8%	
蒜山大山有料道路事業	11,164		11,164	4,653	6,511	41.7%	39.8%	
県立学校農業実習	55,047		55,047	24,675	30,372	44.8%	40.4%	
県立学校水産実習船実習	159,394		159,394	63,390	96,004	39.8%	47.8%	
中海地区新産業都市建設協議会	2,210		2,210	39	2,171	1.8%	—	
県 営 駐 車 場 事 業	21,777	63,000	84,777	(59,995) 4,347	(3,005) 17,430	75.8%	0	
計	3,276,543	63,000	3,339,543	(59,995) 757,018	(3,005) 2,522,530	24.5%	19.3%	

(注) () は前年度繰越事業繰越額で外書である。

4 昭和46年度歳入歳出決算について

昭和46年度予算は、国と基調を同じくしながら、本県独自の地域的特性を十分考慮し、長期的視野に立ちつつ県勢の伸展と県民福祉の向上を図ることを基本として、各種産業発展のための基盤整備および国土保全の推進ならびに農林水産業の振興、教育文化の向上、社会保障の充実、中小企業ならびに観光事業の振興、自然の保護と健康な生活環境の確保を重点施策としたほか、青少年の健全育成、交通安全対策等に特に配慮のうえ編成し、県税の減税その他の住民負担の軽減を図り、経費の節減合理化ならびにその効率的使用に意を用いながら所期の目的を達成するよう執行してまいりました。

この結果、一般会計は第9表に示すとおり歳入歳出差し引き5億1,148万余円の剰余金を生じ、特別会計(14会計)は第10表に示すとおり、いづれも収支の均衡を保っており、合計においては1億787万余円の剰余金を生じ、その剰余金の額は、前年度決算に比較して一般会計で2億495万余円減少し、特別会計においては2,144万余円の増加となっております。

一般会計の財政収支は

歳入	57,880,967千円
歳出	57,369,486千円
差引	511,481千円

の歳入超過となりましたが、昭和47年度に繰越した予算額1億8,362万余円の財源として繰り越すべき額9,165万余円をさらに差し引くと実質収支額は4億1,982万余円となり、前年度の実質収支額4億7,877万余円と比較して5,894万余円の減少となっております。

次に特別会計決算を総計しますと

歳入	2,970,215千円
歳出	2,862,836千円
差引	107,379千円

の歳入超過となりましたが、昭和47年度に繰越した予算額6,300万円の財源として繰り越すべき額100万円を更に差し引くと実質収支額は1億637万余円となり、前年度の実質収支7,861万円に比較して、2,776万余円の増加となっております。

第9表
歳 入

昭和46年度一般会計歳入歳出決算額調

(単位 千円)

科 目	予 算 額	決 算 額	予 算 に 対 し て		予 算 額 に 対 する 決 算 額 の 比 率 %
			予 算 に 増	減	
1 県 税	7,470,198	7,589,155	118,957		101.6
2 地 方 譲 与 付 税	1,186,852	1,185,890		962	99.9
3 地 方 交 付 税	19,240,470	19,240,470			100.0
4 交 通 安 全 対 策 特 別 交 付 金	45,658	45,658			100.0
5 分 担 金 及 び 負 担 金	1,267,006	1,268,584	1,578		100.1
6 使 用 料 及 び 手 数 料	641,000	642,593	1,593		100.2
7 国 庫 支 出 金	19,719,217	19,514,328		204,889	99.0
8 財 産 収 入 金	197,202	251,357	54,155		127.5
9 寄 附 金	48,513	48,187		326	99.3
10 繰 入 金	422,848	132,484		290,364	31.3
11 繰 越 収 入 金	716,441	716,441			100.0
12 諸 収 入 債	5,166,443	4,564,220		602,223	88.3
13 県 債	2,718,000	2,681,600		36,400	98.7
計	58,839,848	57,880,967	176,283	1,135,164	98.4

歳 出

(単位 千円)

科 目	予 算 額	決 算 額	翌 年 度 繰 越 額			不 用 額	予算額に対する 決算額の比率 %
			通 次 繰 越	明 許 繰 越	事 故 繰 越		
1 議 会 費	211,651	203,210				8,441	96.0
2 総 務 費	3,034,464	2,901,094				133,370	95.6
3 民 生 費	3,641,648	3,504,296		24,038		113,319	96.2
4 衛 生 費	2,192,539	2,166,925				25,614	98.8
5 勞 働 費	418,803	409,391				9,412	97.8
6 農 林 水 産 業 費	10,097,123	9,816,911		121,133		159,079	97.2
7 商 工 費	4,230,418	3,855,737				374,681	91.1
8 土 木 費	15,340,973	15,243,567				97,406	99.4
9 警 察 費	2,743,564	2,734,006				9,558	99.7
10 教 育 費	14,646,735	14,305,434	530	37,930		302,841	97.7
11 災 害 復 旧 費	684,860	683,918				942	99.9
12 公 債 費	1,134,754	1,119,822				14,932	98.7
13 諸 支 出 金 費	430,854	425,175				5,679	98.7
14 予 備 費	31,462	0				31,462	
計、	58,839,848	57,369,486	530	183,096		1,286,736	97.5

第10表

歳入

昭和46年度特別会計歳入歳出決算額

(単位 千円)

科	目	予算額	決算額	予算に對して		予算額に對する 決算額の比率 %
				増	減	
1	用品調達等集中管理事業	123,739	128,810	5,071		104.1
2	収入証券	762,983	732,586		30,397	96.0
3	母子福祉資金貸付事業	44,137	52,373	8,236		118.7
4	寡婦福祉資金貸付事業	15,255	15,472	217		101.4
5	中小企業近代化資金助成事業	1,076,779	1,089,157	12,378		101.1
6	農業改良資金助成事業	276,340	281,702	5,362		101.9
7	県営森林事業	121,876	122,623	747		100.6
8	県営境港水産施設事業	73,833	84,166	10,333		114.0
9	有料道路大山環状道路事業	31,273	30,364		309	99.0
10	有料道路三朝高原油道路事業	27,480	27,397		83	99.7
11	蒜山大山有料道路事業	8,203	8,202		1	100.0
12	県立学校農業実習	47,057	49,826	2,769		105.9
13	県立学校水産実習船実習	163,867	143,245		20,622	87.4
14	県営営駐車場事業	266,096	203,692		62,404	76.5
	計	3,038,918	2,970,215	45,113	113,816	97.7

歳 出

(単位 千円)

科 目	子 算 額	決 算 額	翌 年 度 繰 越 額			不 用 額	子算額に対する 決算額の比率
			通次繰越	明許繰越	事故繰越		
1 用品調達等集中管理事業	123,739	122,663				1,076	99.1%
2 収 入 証 紙	762,983	723,605				39,378	94.8
3 母子福祉資金貸付事業	44,137	37,050				7,087	83.9
4 寡婦福祉資金貸付事業	15,255	15,184				71	99.5
5 中小企業近代化資金助成事業	1,076,779	1,054,928				21,851	98.0
6 農業改良資金助成事業	276,340	260,135				16,205	94.1
7 県 営 林 事 業	121,876	120,654				1,222	99.0
8 県 営 境 港 水 産 施 設 事 業	73,833	72,737				1,096	98.5
9 有料道路大山環状道路事業	31,273	30,964				309	99.0
10 有料道路三朝高原道路事業	27,480	27,397				83	99.7
11 蒜山大山有料道路事業	8,203	8,202				1	100.0
12 県立学校農業実習	47,057	43,516				3,541	73.3
13 県立学校水産実習船実習	163,867	143,245				20,622	87.4
14 県 営 駐 車 場 事 業	266,096	202,556		63,000		540	76.1
計	3,038,918	2,862,336		63,000		113,082	94.2

第11表

昭和46年度予算繰越等に関する調

00299

(1) 昭和46年度継続費てい次繰越内訳表

ア 一般会計

(単位 千円)

区 分	予算計上額 (A)	支出済額 (B)	(B) の 財 源 内 訳				不用額 (C)	繰 越 額 (A)-(B)-(C) (D)	(D) の 財 源 内 訳							(D)-(F)			
			国庫支出金	分 担 金 負 担 金 寄 附 金	地 方 債	その 他 の 特 定 財 源			一 般 財 源	既 収 入 特 定 財 源 (E)				一 般 財 源	左 の う ち 未 収 入 特 定 財 源				
										国庫支出金	分 担 金 負 担 金 寄 附 金	地 方 債	その 他 の 特 定 財 源		国庫支出金		分 担 金 負 担 金 寄 附 金	地 方 債	計 (F)
普通建設事業費	759,553	759,023			250,000	284,053	225,500		530					530					530
単独事業費	759,553	759,023			250,000	284,053	225,500		530					530					530
文化施設建設費	759,553	759,023			250,000	284,053	225,500		530					530					530
合 計	759,553	759,023			250,000	284,053	225,500		530					530					530

(2) 昭和46年度繰越明許内訳表

ア 一般会計

(単位 千円)

区 分	予算計上額 (A)	支出済額 (B)	(B) の 財 源 内 訳					不用額 (C)	繰越額 (A)-(B)-(C) (D)	(D) の 財 源 内 訳					(D)-(F)			
			国庫支出金	分担金 負担金 寄附金	地方債	その他の 特定財源	一般財源			既 収 入 特 定 財 源 (E)				左 の うち 未 収 入 特 定 財 源				
										国庫支 出金	分担金 負担金 寄附金	地方債	その他の 特定財源	一般財源		国庫支出金	分担金 負担金 寄附金	地方債
一人件費																		
二物件費	1,583	1,583	522															
老人福祉行政費	1,583	1,583	522															
三維持補修費																		
四扶助費																		
五補助費等	26,921	26,921	10,843															
老人福祉行政費	26,921	26,921	10,843															
六普通建設事業費	692,094	508,476	82,111		152,000	10	274,355	522	183,096					91,129	59,967	32,000	91,967	91,129
1 補助事業費	144,393	84,296	82,111				2,185		60,097					130	59,967		59,967	130
水産物産地流通加工センター形成 事業費	144,393	84,296	82,111				2,185		60,097					130	59,967		59,967	130
2 単独事業費	547,701	424,180			152,000	10	272,170	522	122,999					90,999		32,000	32,000	90,999
老人福祉行政費	87,350	63,317					63,317		24,033					24,033				24,033
水産振興費	11,321	10,111				10	10,101	10	1,200					1,200				1,200
水産物産地流通加工センター形成 事業費	139,762	79,926					79,926		59,836					59,836				59,836
高等学校校地整備費	292,874	265,727			148,000		117,727	512	26,635					3,635		23,000	23,000	3,635
養護学校校地整備費	16,394	5,099			4,000		1,099		11,295					2,295		9,000	9,000	2,295
七災害対策事業費																		
八失業対策事業費																		
九その他																		
合 計	720,598	536,980	93,476		152,000	10	291,494	522	183,096					91,129	59,967	32,000	91,967	91,129

イ 特別会計

(単位 千円)

区 分	予算計上額 (A)	支出済額 (B)	(B) の 財 源 内 訳					不用額 (C)	繰越額 (A)-(B)-(C) (D)	(D) の 財 源 内 訳					(D)-(F)			
			国庫支出金	分担金 負担金 寄附金	地方債	その他の 特定財源	一般財源			既 収 入 特 定 財 源 (E)				左 の うち 未 収 入 特 定 財 源				
										国庫支 出金	分担金 負担金 寄附金	地方債	その他の 特定財源	一般財源		国庫支出金	分担金 負担金 寄附金	地方債
県営駐車場事業 (新町駐車場建設事業費)	144,412	81,411			81,000	411		1	63,000				1,000			62,000	62,000	1,000

第12表

昭和46年度歳入決算額対前年度比較表

(一般会計)

(単位:千円)

区 分	昭和46年度		昭和45年度		比		A/B %
	決算額 A	構成比 %	決算額 B	構成比 %	増減額 A-B		
1 泉 固 有 財 源 税	15,213,021	26.3	12,713,836	27.5	2,499,185		119.7
分 担 金 及 び 負 担 金	7,589,155	18.1	6,528,646	14.1	1,060,509		116.2
使 用 料 及 び 手 数 料	1,268,584	2.2	831,421	1.8	437,163		152.6
財 産 収 入 金	642,598	1.1	618,301	1.3	24,292		103.9
附 属 収 入 金	251,357	0.5	606,323	1.3	354,966	△	41.5
線 路 収 入 金	48,187	0.1	43,014	0.1	5,173		112.0
諸 収 入 金	132,484	0.2	119,510	0.3	12,974		110.9
国 庫 依 存 財 源 金	716,441	1.2	535,295	1.2	181,146		133.8
地 方 支 出 税 金	4,564,220	7.9	3,431,326	7.4	1,132,894		133.0
地 方 交 付 税 金	42,667,946	73.7	33,439,974	72.5	9,227,972		127.6
交 通 安 全 对 策 特 别 交 付 金	19,514,328	33.7	14,319,894	31.0	5,194,434		136.3
地 方 交 付 税 金	1,185,890	2.1	1,102,901	2.4	82,989		107.5
地 方 交 付 税 金	19,240,470	33.2	16,787,213	36.4	2,453,257		114.6
交 通 安 全 对 策 特 别 交 付 金	45,658	0.1	26,966	0.1	18,692		169.3
地 方 交 付 税 金	2,681,600	4.6	1,203,000	2.6	1,478,600		222.9
合 計	57,880,967	100.0	46,153,810	100.0	11,727,157		125.4


第13表

昭和46年度性質別歳出決算額対前年度比較表 (一般会計)

(単位 千円)

区 分	決算額	構成比 %	昭和46年度 (A)				昭和45年度 (B)	比較増減(A)-(B)			
			国庫支出金	使用料	寄附金	その他					
一 消費的経費	28,086,748	48.9	5,511,650	546,277	23,724	4,187,094	52,815,576	4,110,482	2,215,410		
1 人件費	19,113,752	33.3	4,469,286	403,183	4,686	18,448,141	38,412,256	2,578,693	1,961,423		
(1) 議員委員等報酬手当	285,891		26,240	3,231	21	580	255,819	248,279	37,612	35,845	
(2) 特別職の給与	20,453		2,653,108	346,528	2,964	12,049	20,453	18,908	1,545	1,545	
(3) 基本手当	10,505,181		202,786	42,962	1,292	849,597	1,015,183	835,242	37,200	14,355	
(4) 退職手当	1,052,383		1,251,204	10,306	409	5,076	4,044,504	4,542,623	802,415	622,468	
(5) その他の職員手当	5,345,038		79,155	62	13	9,347	17,879	15,823	7,441	6,476	
(6) 恩給及び退職年金	470,892		1,028	94		46,521	37,747	37,559	8,899	8,962	
(7) 職員共済組合負担金	1,376,830		255,747	10,306	409	729	1,109,639	1,158,970	937,592	217,860	172,047
(8) 災害補償費	10,438		18								
(9) その他	46,646		134,332	3,189		140,443	1,289,231	1,683,227	150,151	109,326	
2 物件費	1,833,378	3.2	316,183	26,387	1,416	8,924	383,520	518,517	34,916	18,225	
(1) 旅費	553,433		72,330	49,474	1,105	74,859	341,729	473,906	65,591	28,887	
(2) 需用費	539,497		22,127	6,080	121	6,313	111,993	146,708	14,451	1,289	
(3) 交際費	15,740		88,540	52,391	547	50,347	386,249	529,645	48,429	63,385	
(4) 役務費	146,634		726,181	8,762	15,849	4,028,203	2,324,623	5,757,980	1,381,638	144,661	
(5) その他	578,074	12.4	4,655	17,460	5,580	3,898,141	393,597	3,240,411	1,068,787	6,458	
3 その他の消費的経費	7,139,618		647,689	4,812	5,580	92,381	1,181,315	1,588,603	349,174	216,739	
(1) 出資金	182,989					178,334	112,706	70,283	88,788		
(2) 貸付金	4,309,198					393,597	3,240,411	1,068,787	6,458		
(3) 補助交付金	1,931,777					92,381	1,181,315	1,588,603	349,174	216,739	

村	(1) 市	869,445	181,620	4,312	2,720	527	680,266	679,243	555,628	190,202	124,638
村	(2) その他	1,062,332	466,069	500	2,860	91,854	501,049	909,360	408,948	152,972	92,101
村	(3) 寄附負担金	307,905	21,622	194	9,872	18,966	231,251	257,100	211,508	50,805	19,743
村	(4) 市の	51,742	21,597	148	148	18,680	11,317	24,557	3,792	27,185	7,525
村	(5) その他	256,163	25	194	9,724	286	219,934	232,543	207,716	23,620	12,218
金	(6) 積立	14,279	25	873	873	873	13,406	261,812	261,114	247,533	247,708
金	(7) その他	393,470	34,755	3,756	397	17,842	336,720	297,348	256,079	96,122	80,641
他	(8) 維持	581,674	33	16,996	392	11,079	553,174	526,593	501,240	55,081	51,934
費	(9) 補助	1,881,411	1,415,004	18,697	14,112	47,083	386,515	1,553,503	320,718	327,908	65,797
費	(10) 繰出	488,579	15,584	12,771	12,771	460,224	767,001	742,359	278,422	282,185	
金	(11) 公債	1,117,515	25,371	18,867	18,867	1,073,277	1,046,469	999,823	71,046	73,454	
費	(12) 六投	25,213,559	44,011,310,021	28,928	1,268,707	514,465	9,435,838	17,567,537	7,498,463	7,646,022	1,937,375
費	(13) 1 普通建設事業費	24,432,204	42,610,799,863	28,928	1,268,707	512,968	9,346,138	17,094,323	7,418,766	7,337,881	1,927,372
費	(14) (1) 補助事業費	17,916,567	10,765,473	1,128,108	1,195,400	118,429	4,709,157	12,239,010	3,966,954	5,677,557	742,208
費	(15) (2) 単独事業費	5,447,567	28,928	140,599	1,129,500	271,264	3,877,276	3,989,704	2,713,015	1,457,863	1,164,261
費	(16) (3) 国直轄事業負担金	910,405	34,390	150,700	150,700	759,705	753,797	738,797	156,608	20,908	
費	(17) (4) 受託事業費	157,665	466,062	180,000	180,000	123,275	111,812	111,812	45,853	9,922	
費	(18) 2 災害復旧事業費	683,918	466,062	333	37,523	380,264	380,264	27,601	303,654	9,922	
費	(19) (1) 補助事業費	667,888	466,062	180,000	180,000	21,826	354,029	12,389	322,859	9,437	
費	(20) (2) 単独事業費	9,103	6,594	333	333	9,103	4,956	4,956	4,147	4,147	
費	(21) (3) 国直轄事業負担金	6,594	44,096	1,164	52,177	6,594	30,256	10,256	23,662	3,662	
費	(22) (4) 受託事業費	333	44,096	1,164	52,177	23	92,950	52,096	4,487	81	
費	(23) 3 失業対策事業費	97,437	44,096	1,164	52,177	92,950	0.2	0.2	52,096	4,487	81
費	(24) (1) 補助事業費	86,420	44,096	1,164	52,177	41,160	80,207	39,353	6,213	1,807	
費	(25) (2) 単独事業費	11,017	44,096	1,164	52,177	11,017	12,743	12,743	1,726	1,726	
費	(26) 合計	57,369,486	100,018,277,663	610,898	1,319,706	4,778,588	29,701,031	45,437,369	100,025,639	11,932,117	4,061,835



第14表

昭 和 46 年 度 決 算 分 析 表

(1) 一 般 会 計

(単位 円)

区 分	議会費	総務費	民生費	衛生費	労働費	農林水産業費	商工費	土木費	警察費	教育費	災害復旧費	公債費	諸支出金	合 計
1 報 酬	78,439,089	26,705,101	23,515,745	10,650,600	8,713,200	40,939,458	348,000	7,260,669	2,464,250	64,579,805				263,615,417
2 給 料	28,056,803	584,195,373	473,067,283	334,257,571	95,755,406	1,095,041,888	90,838,892	629,653,132	1,038,173,333	6,576,274,770	9,717,876			10,955,032,327
3 職 員 手 当	42,108,727	704,571,194	271,020,724	179,288,947	52,164,908	613,105,844	47,206,222	364,288,551	862,105,135	3,832,439,306	5,728,401			6,974,027,959
4 共 済 費	3,825,651	76,493,387	61,472,597	43,222,699	14,870,846	143,028,015	11,662,393	84,067,158	136,624,915	899,234,529	1,241,501			1,475,743,691
5 災 害 補 償 費					1,848				661,834	197,606				861,288
6 恩 給 及 び 退 職 年 金		53,555,740							38,976,942	378,358,513				470,891,195
7 貸 金	473,919	15,173,293	3,563,414	3,809,278	56,834,052	89,860,092	1,654,460	99,576,753	2,840,870	8,133,020	1,549,377			283,468,528
8 報 償 費	81,960	10,200,985	6,270,346	11,861,060	19,233,036	6,170,498	2,220,600	3,720,120	20,684,430	18,301,462				98,744,497
9 旅 費	29,694,994	97,198,906	36,595,668	33,979,557	10,414,093	186,066,850	19,459,765	116,451,758	50,633,817	172,761,097	5,332,556	990,000		759,579,061
10 交 際 費	3,500,000	10,640,000			120,000				885,000	595,000				15,740,000
11 需 用 費	9,904,916	123,076,954	128,971,640	43,892,644	12,324,529	216,770,032	21,266,289	222,228,969	108,197,040	105,325,282	10,331,740	916,938		1,003,206,973
12 役 務 費	1,720,276	64,041,384	18,119,160	6,392,294	2,587,500	34,451,989	5,859,093	34,325,583	35,436,848	22,987,490	1,747,672	359,852		228,029,141
13 委 託 料		108,366,957	395,302,817	36,731,229	6,537,550	256,987,211	24,272,020	202,272,506	12,985,803	72,018,584	245,100			1,115,719,777
14 使用料及び賃借料	1,141,425	58,689,150	3,970,125	1,084,766	680,126	11,601,304	1,972,375	29,378,896	52,696,976	22,939,838	739,217	40,000		184,934,198
15 工 事 請 負 費		70,837,239	304,440,963	2,370,000	1,468,000	3,385,124,723	31,720,849	9,040,220,955	239,946,959	1,268,382,267	575,008,867			14,919,520,822
16 原 材 料 費			1,029,980		7,991,980	25,248,752	835,500	106,835,245						141,941,457
17 公有財産購入費		426,377,151	130,120,021			74,507,390	45,703,000	1,511,063,515	87,094,800	485,979,676	1,038,302			2,761,883,855
18 備 品 購 入 費	2,824,494	17,141,780	36,368,453	20,424,480	7,590,475	122,715,066	3,780,620	113,798,445	23,161,720	126,859,846	2,610,160			477,275,539
19 負担金、補助及び交付金	1,437,250	290,360,235	644,301,933	266,446,136	28,463,770	2,985,684,769	137,685,535	1,351,287,590	14,673,300	148,408,040	68,225,392		351,918,000	6,288,891,950
20 扶 助 費			914,024,597	572,360,752	16,912					5,119,525				1,491,521,786
21 貸 付 金		80,368,000	21,441,000	492,779,000	83,550,000	286,000,000	3,080,009,000	181,453,221		52,400,000			57,600,944	4,335,601,165
22 補償、補填及び賠償金		18,174,604				71,322,275	6,000	1,127,413,180	500	4,499,926	401,968			1,221,818,453
23 償還金利子及び割引料		53,720,253	4,059,120			65,333,284		17,934,080	5,401,490			1,117,515,131		1,263,963,358
24 投資及び出資金		130,000	4,630,270	107,374,038		16,619,500	38,375,910	100,000		117,000			15,656,000	183,002,718
25 積 立 金		11,046,498	3,232,837											14,279,335
26 寄 附 金			389,300		60,625			167,000						616,925
27 公 課 費		30,000	7,500		12,500	132,500		70,000	360,000	189,200				801,700
28 繰 出 金			18,380,000			90,200,000	290,860,000			39,333,000				438,773,000
合 計	203,209,504	2,901,094,184	3,504,295,493	2,166,925,051	409,391,356	9,816,911,440	3,855,736,523	15,243,567,326	2,734,005,962	14,305,434,282	683,918,129	1,119,821,921	425,174,944	57,369,486,115

昭 和 46 年 度 決 算 分 析 表

(2) 特 別 会 計

(単 位 円)

区 分	用品調達等集 中管理事業	収入証紙	母子福祉資 金貸付事業	寡婦福祉資 金貸付事業	中化企 業近 助業	農業改良資 金助成事業	県営林事業	県管境港水 産施設事業	有料道路 大山環状 道路事業	有料道路 三朝高原 道路事業	蒜山大山有 料道路事業	県立学校 農業実習	県立学 校実 習	県営駐車 場業	合 計
1 報 酬				12,000			2,401,250	2,348,850							4,762,100
2 給 料							16,551,238	4,629,200					23,883,415		45,063,853
3 職 員 手 当							9,068,619	2,866,054	71,940	65,989			31,170,998		43,243,600
4 共 済 費	15,451				8,490	37,534	2,416,859	696,789	15,593	23,073			4,212,807		7,426,596
5 災 害 補 償 費															
6 恩 給 及 び 退 職 年 金															
7 賃 金	286,882				184,631	427,130	17,492,926		323,100	317,450		1,039,400			20,071,519
8 報 償 費								12,000							12,000
9 旅 費	777,620		551,000	192,156	1,869,871	1,958,249	2,783,495	629,831	76,000	57,000		520,438	7,299,318	98,000	16,812,978
10 交 際 費															
11 需 用 費	59,939,681		115,880	73,000	489,034	1,116,155	2,810,605	6,919,183	694,200	661,921		28,383,832	60,311,989	114,800	161,630,280
12 役 務 費	49,127,564		285,000	51,000	148,000	350,000	1,731,327	320,782	63,000	37,000		1,045,012	8,076,506	149,000	61,384,191
13 委 託 料	5,380,000					5,142,932		2,403,292	4,070,000	2,971,000		10,800		828,376	20,806,400
14 使用料及び賃借料	118,096				29,800	50,000	1,460	552,989	389,707			268,990			1,411,042
15 工 事 請 負 費							41,688,100	34,279,502	7,289,303	2,291,700		2,238,167		15,272,688	103,059,460
16 原 材 料 費							2,666,926					4,417,171			7,084,097
17 公 有 財 産 購 入 費							11,942,478							148,130,817	160,073,295
18 備 品 購 入 費	5,916,040				426,950	269,000	1,846,050	166,860	56,000			5,344,890	1,227,000	164,500	15,417,290
19 負担金、補助及び交付金	29,600						7,242,437	2,221,000	51,000			247,396	131,400		9,922,833
20 扶 助 費															
21 貸 付 金			36,098,000	14,856,000	922,760,000	250,784,000									1,224,498,000
22 補償、補填及び賠償金													6,931,615	37,680,818	44,612,433
23 償還金、利子及び割引料					97,598,464			14,562,432	17,864,513	20,972,400	8,202,536				159,200,345
24 投 資 及 び 出 資 金								128,310						117,120	245,430
25 積 立 金															
26 寄 附 金															
27 公 課 費								10,000							10,000
28 繰 出 金	1,072,000	723,604,521			31,412,453										756,088,974
合 計	122,662,934	723,604,521	37,049,880	15,184,156	1,054,927,693	260,135,000	120,653,770	72,737,074	30,964,356	27,397,533	8,202,536	43,516,096	143,245,048	202,556,119	2,862,836,716

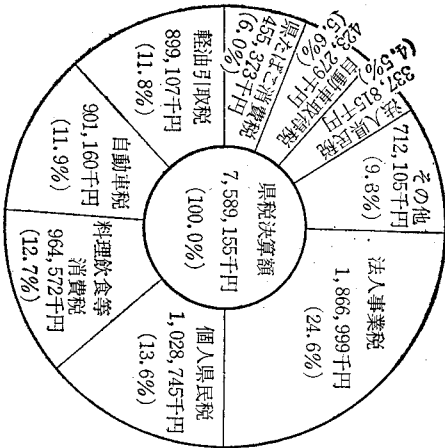
5 県民の県税負担状況について

県民の皆さんの県税負担は次のとおりで、昭和46年度においては、人口1人当たり13,343円、1世帯当たり52,527円となっております。

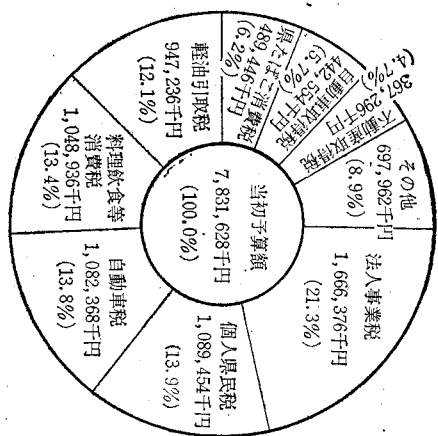
年 度	区 分	県 税 決 算 額 A 千円	人 口 B 人	世 帯 数 C 世帯	県 税 負 担 状 況		
					人口1人当たりA/B 円	1世帯当たりA/C 円	人口1人当たりA/C 円
昭 和 42 年 度		3,537,362	579,853	134,666	6,100	26,268	
昭 和 43 年 度		4,455,981	579,858	134,666	7,685	33,089	
昭 和 44 年 度		5,295,117	579,853	134,666	9,132	39,320	
昭 和 45 年 度		6,528,646	568,777	144,482	11,478	45,187	
昭 和 46 年 度		7,589,155	568,777	144,482	13,343	52,527	
昭 和 47 年 度		(当初予算額) 7,831,628	568,777	144,482	13,769	54,205	

(注) 人口、世帯数は、昭和40年および昭和45年実施の国勢調査による。

昭和46年度決算における県税税目別構成比



昭和47年度当初予算における県税税目別構成比



第15表

昭和47年度県税調定収入額調

(昭和47年9月末現在)

(単位 千円)

税目	区分	算現			調定			収入			入歩		
		現年課税分	滞納繰越分	計	現年課税分	滞納繰越分	計	現年課税分	滞納繰越分	計	現年課税分	滞納繰越分	計
県民税	法人	297,615	988	298,603	201,696	758	202,454	183,299	552	183,851	90.9	72.8	90.8
	個人	1,079,267	10,187	1,089,454	1,278,510	18,250	1,296,760	474,117	4,384	478,501	37.1	24.0	36.9
	計	1,376,882	11,175	1,388,057	1,480,206	19,008	1,499,214	657,416	4,936	662,352	44.4	26.0	44.2
事業税	法人	1,660,939	5,377	1,666,376	1,040,146	5,338	1,045,484	929,774	2,627	932,401	89.4	49.2	89.2
	個人	169,060	656	169,716	182,083	1,951	184,034	83,031	315	83,346	45.6	16.1	45.3
	計	1,830,039	6,033	1,836,092	1,222,229	7,289	1,229,518	1,012,805	2,942	1,015,747	82.9	40.4	82.6
不動産取得税		366,751	545	367,296	201,193	2,175	203,368	169,484	725	170,209	84.2	33.3	83.7
県たばこ消費税		489,445	1	489,446	260,077		260,077	260,077		260,077	100.0		100.0
娯楽施設利用税		207,251	627	207,878	112,981	58	113,039	112,075	52	112,127	99.2	89.7	99.2
料理飲食等消費税		1,042,224	6,712	1,048,936	509,323	8,880	518,203	420,669	3,051	423,720	82.6	34.4	81.8
自動車税		1,081,791	577	1,082,368	998,923	1,206	1,000,129	518,102	406	518,508	51.9	33.7	51.8
鉱区許税		1,890	18	1,908	1,945	506	2,451	1,644		1,644	84.5		84.5
狩猟免許資産税		10,450	1	10,451									
小計		6,406,743	25,689	6,432,432	4,786,877	39,122	4,825,999	3,152,272	12,112	3,164,384	65.9	31.0	65.6
自動車取得税		442,549	5	442,554	196,718	18	196,736	196,689	9	196,698	100.0	50.0	100.0
軽油引取税		947,235	1	947,236	490,517		490,517	307,888		307,888	62.8		62.8
入猟税		9,405	1	9,406									
小計		1,399,189	7	1,399,196	687,235	18	687,253	504,577	9	504,586	73.4	50.0	73.4
合計		7,805,932	25,696	7,831,628	5,474,112	39,140	5,513,252	3,656,849	12,121	3,668,970	66.8	31.0	66.5

第 16 表

昭 和 46 年 度 県 税 調 定 収 入 額 調 査 (決 算 額)

(単 位 千 円)

税 目	区 分	最 終 子 算 額			調 定 額			収 入 済 額			収 入 歩 合 計		
		現年課税分	滞納繰越分	計	現年課税分	滞納繰越分	計	現年課税分	滞納繰越分	計	現年課税分	滞納繰越分	計
県 民 税	法 人	328,451	957	329,408	337,613	978	338,591	336,926	889	337,815	99.8	90.9	99.8
	個 人	1,010,250	8,064	1,018,314	1,029,369	20,027	1,049,396	1,019,782	8,963	1,028,745	99.1	44.8	98.0
	計	1,338,701	9,021	1,347,722	1,366,982	21,005	1,387,987	1,356,708	9,852	1,366,560	99.2	46.9	98.5
事 業 税	法 人	1,794,099	5,272	1,799,371	1,866,200	6,329	1,872,529	1,862,335	4,664	1,866,999	99.8	73.7	99.7
	個 人	227,387	561	227,948	229,005	2,069	231,074	228,309	562	228,871	99.7	27.2	99.0
	計	2,021,486	5,833	2,027,319	2,095,205	8,398	2,103,603	2,090,644	5,226	2,095,870	99.8	62.2	99.6
不 動 産 取 得 税		298,764	486	299,250	301,546	931	302,477	299,789	465	300,254	99.4	49.9	99.3
県 外 へ の 消 費 税		452,017	—	452,017	455,373	—	455,373	455,373	—	455,373	100.0	—	100.0
娯 楽 施 設 利 用 税		136,921	57	136,978	145,395	119	145,514	145,344	51	145,395	100.0	—	99.9
料 理 飲 食 等 消 費 税		951,613	5,379	956,992	964,418	9,258	973,676	958,307	6,265	964,572	99.4	67.7	99.1
自 動 車 税		902,511	485	902,946	901,497	1,424	902,921	900,779	381	901,160	99.9	26.8	99.8
鉦 区 税		2,891	226	3,117	8,017	470	3,487	2,779	11	2,790	92.1	2.3	80.0
狩 猟 免 許 税		10,086	—	10,086	10,133	—	10,133	10,133	—	10,133	100.0	—	100.0
固 定 資 産 税		15,540	—	15,540	15,540	—	15,540	15,540	—	15,540	100.0	—	100.0
小 計		6,130,530	21,437	6,151,967	6,259,106	41,605	6,300,711	6,235,396	22,251	6,257,647	99.6	53.5	99.3
自 動 車 取 得 税		425,834	58	425,892	423,234	63	423,297	423,229	50	423,279	100.0	—	100.0
軽 油 引 取 税		883,260	—	883,260	899,107	—	899,107	899,107	—	899,107	100.0	—	100.0
入 猟 税		9,079	—	9,079	9,122	—	9,122	9,122	—	9,122	100.0	—	100.0
小 計		1,318,173	58	1,318,231	1,331,463	63	1,331,526	1,331,458	50	1,331,508	100.0	—	100.0
合 計		7,448,703	21,495	7,470,198	7,590,569	41,668	7,632,237	7,566,854	22,301	7,589,155	99.7	53.5	99.4

6 県債および一時借入金について

(1) 県債について

昭和47年度上期における県債の状況は次のとおりであります。

県債現在額調

(単位 千円)

費 途 別	46年度末現債額	47年度上期増減額		47年9月末現債額
		借入額	償還額	
一般会計債	8,224,599		348,674	7,875,925
1 普通債	7,235,486		266,601	6,968,885
土 木	2,821,330		160,315	2,661,015
農 林 水 産	615,302		28,427	586,875
教 育	1,632,993		37,102	1,595,891
公 営 住 宅	563,686		10,463	553,223
民 生	299,265		5,068	294,197
衛 生	77,560		2,627	74,933
そ の 他	1,225,350		22,599	1,202,751
2 災害復旧債	884,951		79,080	805,871
土 木	781,547		75,364	706,183
農 林 水 産	103,404		3,716	99,688
そ の 他	—		—	—
3 転 貸 債	104,162		2,993	101,169
特別会計債	2,822,842	103,860	22,411	2,904,291
母子福祉資金貸付事業	122,680	8,800	—	131,480
中小企業近代化資金貸付事業	2,013,206	95,060	7,326	2,100,940
境港水産施設事業	82,464		4,471	77,993
大山環状有料道路事業	126,534		4,027	122,507
三朝高原有料道路事業	168,890		5,322	163,568
蒜山大山有料道路事業	108,068		1,265	106,803
駐 車 場	201,000		—	201,000
合 計	11,047,441	103,860	371,085	10,780,216

(2) 一時借入金について

昭和47年度上期における財政調整のための当座預金勘定による借越しは、次のとおりであります。

借越日数 5日間 (昭和47年5月27日～昭和47年5月31日)

借越額積数 1,002,459,900円

利 率 年 5.75%

支払利子額 157,921円

7 普通交付税について
普通交付税の決定状況は、次のとおりであります。

普通交付税決定額調 (県分)

区分	摘要	昭和47年度			昭和46年度			差引		(D)/(B)×100	(E)/(C)×100
		昭和47年度 (A) 千円	8月算定 (B) 千円	8月算定 (C) 千円	再算定 (C) 千円	(A) - (B) (D) 千円	(A) - (C) (E) 千円				
基準財政需要額	基準財政需要額 総括	経常 (a)	18,368,511	15,420,132	15,712,242	2,948,379	2,651,269	19.1	16.9		
		投資 (b)	9,266,492	8,918,816	8,918,816	347,676	347,676	3.9	3.9		
		その他 (c)	364,421	383,839	383,839	19,418	19,418	△ 5.1	△ 5.1		
		計 (d)	27,994,424	24,722,787	25,014,897	3,271,637	2,979,527	13.2	11.9		
		錯誤による増減額 (e)	0	9,055	9,055	△ 9,055	△ 9,055	△ 100.0	△ 100.0		
	計 (f) + (e)	27,994,424	24,731,842	25,023,952	3,262,582	2,970,472	13.2	11.9			
基準財政収入額	基準財政収入額 総括 (g)	7,239,902	6,546,373	6,546,373	693,529	693,529	10.6	10.6			
	錯誤による増減額 (h)	0	4,946	4,946	△ 4,946	△ 4,946	△ 100.0	△ 100.0			
	計 (i) + (h)	7,239,902	6,551,319	6,551,319	688,588	688,588	10.5	10.5			
交付	付 基準額 (j)	20,754,522	18,180,523	18,472,633	2,573,999	2,281,889	14.2	12.4			

8 財産の状況について

昭和47年9月30日現在における公有財産は、次のとおりであります。

土地	15,856,619.61m ²
建物	582,132.63m ²
立木	139,332m ³
船舶	4隻

9 むすび

以上昭和47年度上半期の県財政の概況と昭和46年度の決算の状況について御説明いたしました。我が国の経済は一層深刻の度を深めてまいっており、国の財政硬直化と関連して、各種国庫補助の廃止または補助率の引き下げ等、本県財政に重大な関係のある諸事項が論議されております。

しかしながら、本県財政は、既に述べてまいりましたとおり、歳入の多くを国に依存しており、決算上若干の黒字を生じておりますものの、財政の弾力性の指標と云われる財政力指数は極めて低い状態にあります。

他方、人件費、扶助費等の義務的経費は、年々増加しており財政の運営は困難さをまじつつあります。

こうしたなかで、産業基盤を始めとする各種行政施設水準は、社会経済の進展、生活水準の向上に比して立ち遅れており、長期的、計画的な公共投資によつて、その整備を図ることが急務となっております。

これがためには、今後一層県税、地方交付税をはじめとする財源の確保と経費の効率的使用に意を用いて財政構造の改善に努力し健全財政を保持しつつ、県勢伸展のための諸施策を積極的に推進する所存でありますので、県民の皆さまのよりいっそうのご理解とご協力をお願いいたします。

鳥取県告示第九百八十二号

地方公営企業法（昭和二十七年法律第二百九十二号）
 第四十条の二第一項の規定に基づき、昭和四十七年度
 前期における鳥取県管企業の業務状況を次のとおり公
 表する。

昭和四十七年十一月三十日

鳥取県知事 石 破 二 朗

目 次

1 ま え が き	45
2 事 業 の 概 要	46
3 経 理 の 状 況	46
4 固定資産、企業債及び一時借入金の現在高	46
5 む す び	47

00217

1 まえがき

この業務状況報告書は、県営企業の昭和47年度前期(昭和47年4月～昭和47年9月)における業務状況について公表するものであります。

2 事業の概要

(1) 電気事業の概要

既設発電所の運営にあたっては、常に発電施設の維持管理に万全を期するとともに、発電所において管理するダムの機能を最大限に發揮させるなど設備の効率的運用につとめ発電所の供給目標電力量の達成に努力いたしました。が、今期供給電力量は、目標に対し99.3%にとどまりました。

各発電所の実績は、別表1のとおりであります。

(2) 工業用水道事業の概要

この事業は、日野郡日南町生山地区に築造された菅沢ダムに水源を求め、米子市八幡地区において取水し、境港市、米子市及び日吉津村一門の工業団地に一日16万トンの工業用水を供給しようとするものであります。

今期は、米子市内において新規に給水が始めるための配水管工事を実施しました。

給水量は、今期5社に給水を開始したこと及び既に給水をしている会社において使用量が増減したことにより総給水量は日量43,050トンになりました。

(3) 埋立事業の概要

この事業は、新産業都市建設計画の一環として産業基盤の整備強化を図るため、米子港の背後地に工業用地約40ヘクタールを造成しようとするものであります。が今期は、埋立工事を実施するための測量、調査等を行ないました。

3 経理の状況

(1) 電気事業

今期の電力料金収入は、5発電所を合わせて目標に対し99.1%で約2百万円の減収となりました。

収入支出計算書、損益計算書及び貸借対照表は別表2、3、4のとおりであります。

(2) 工業用水道事業

今期は、約2千万円の給水料金を収納しました。収入支出計算書、損益計算書及び貸借対照表は、別表5、6、7のとおりであります。

(3) 埋立事業

今期は、埋立地を売却処分した延納代金約79,788千円を収納しました。収入支出計算書、損益計算書及び貸借対照表は、別表8、9、10のとおりであります。

4 固定資産、企業債及び一時借入金の現在高

今期新たに取得又は除却により増減のあつた固定資産の内訳は、別表11のとおりであります。企業債の明細は、別表12のとおりであります。

一時借入金の現在高は下記のとおりであります。

事業名	一時借入金計上額 円	摘	要
電 気	49,263,095		左のうち他会計繰替借 2,263,095円
工業用水道	5,000,000		
埋 立	24,000,000		

5 わ す び

昭和47年度前期の事業概要は上記のとおりであります。発電事業につきましては、目標額を若干下まわりましたので、後期におきましては、より一層の努力をしたいと思います。

工業用水道事業は、徐々に給水量が増加しており、将来の需要に対処するため建設を進めております。

また埋立事業におきましても、申請中の埋立免許があり次第工事に着手する予定であります。

県としましては、今後さらに県営企業の経済性を発揮するとともに、本県産業の発展に寄与したいと考えておりますので、県民各位におかれましては、このうえともご協力ご支援をお願いします。

別表 1

昭和47年度各発電所発電実績表

(1) 幡郷発電所

	4 月	5 月	6 月	7 月	8 月	9 月	上半期計
目標供給電力量 (MWH)	1,476	1,507	1,256	1,358	1,249	1,419	8,265
実績 " (MWH)	1,352	1,717	1,506	1,508	1,382	1,569	9,034
同上目標対比(%)	91.6	113.9	119.9	111.0	110.6	110.6	109.3

(2) 小鹿第一発電所

	4 月	5 月	6 月	7 月	8 月	9 月	上半期計
目標供給電力量 (MWH)	2,270	1,254	1,072	1,326	1,011	1,218	8,151
実績 " (MWH)	2,653	696	1,280	1,588	987	1,840	9,044
同上目標対比(%)	116.9	55.5	119.4	119.8	97.6	151.1	111.0

(3) 小鹿第二発電所

	4 月	5 月	6 月	7 月	8 月	9 月	上半期計
目標供給電力量 (MWH)	3,300	1,778	1,452	1,852	1,378	1,820	11,580
実績 " (MWH)	3,640	1,007	1,633	2,409	1,268	2,664	12,621
同上目標対比(%)	110.3	56.6	112.5	130.1	92.0	146.4	109.0

(4) 春米発電所

	4 月	5 月	6 月	7 月	8 月	9 月	上半期計
目標供給電力量 (MWH)	4,742	3,142	2,481	3,109	1,583	2,725	17,782
実績 " (MWH)	4,646	1,682	2,098	3,463	712	2,834	15,435
同上目標対比(%)	98.0	53.5	84.6	111.4	45.0	104.0	86.8

(5) 日野川第一発電所

	4 月	5 月	6 月	7 月	8 月	9 月	上半期計
目標供給電力量 (MWH)	1,697	2,138	1,466	2,258	2,619	1,192	11,370
実績 " (MWH)	1,349	1,026	1,692	2,488	2,657	1,401	10,613
同上目標対比(%)	79.5	48.0	115.4	110.2	101.5	117.5	93.3

(6) 発電所総合

	4 月	5 月	6 月	7 月	8 月	9 月	上半期計
目標供給電力量 (MWH)	13,485	9,819	7,727	9,903	7,840	8,374	57,148
実績 " (MWH)	13,640	6,128	8,209	11,456	7,006	10,308	56,747
同上目標対比(%)	101.1	62.4	106.2	115.7	89.4	123.1	99.3

別表 2

昭和47年度前期鳥取県営電気事業収入支出計算書

(昭和47年4月1日から昭和47年9月30日まで)

(1) 収益的収入及び支出

区 分	算 額				収 入 額	予算額に比へ 収入額の増減	備 考
	当 初 予 算 額	正 補 正 算 額	地方公営企業法第24条 第3項の規定による支 出額に係る財源充当額	合 計			
第1款 電気事業収益	417,321,000	0	0	417,321,000	171,927,445	△ 245,393,555	
第1項 営業収益	414,300,000	0	0	414,300,000	171,792,509	△ 242,507,491	
第2項 営業外収益	3,021,000	0	0	3,021,000	134,936	△ 2,886,064	

支 出

区 分	算 額				合 計	支 出 額	予算残額	備 考
	当 初 予 算 額	正 補 正 算 額	地方公営企業法第24条第3項 の規定による支出額	地方公営企業法第25条第2項 の規定による繰越額				
第1款 電気事業費用	399,149,000	0	0	399,149,000	0	181,049,910	218,099,090	
第1項 営業費用	261,470,000	0	0	261,470,000	0	120,343,765	141,126,235	
第2項 営業外費用	137,679,000	0	0	137,679,000	0	60,706,145	76,972,855	

(2) 資本的收入及び支出

区 分	算 額										支 出 額	予 算 残 額	備 考	
	子 算					額								
	当 初 予 算 額	補 正 予 算 額	正 流 用 増 減 額	小 計	地方公営企業の規定による繰越額	地方公営企業法の規定による繰越額	継続費に充てる繰越額	継続費に充てる繰越額	合計	合計				
第1款 資本的收入	11,000	0	0	11,000	0	0	0	0	0	0	11,000	0	△ 11,000	
第1項 固定資産売却代金	1,000	0	0	1,000	0	0	0	0	0	0	1,000	0	△ 1,000	
第2項 投資償還金	10,000	0	0	10,000	0	0	0	0	0	0	10,000	0	△ 10,000	
支 出														
区 分	子 算										支 出 額	予 算 残 額	備 考	
	子 算					額								
	当 初 予 算 額	補 正 予 算 額	正 流 用 増 減 額	小 計	地方公営企業の規定による繰越額	地方公営企業法の規定による繰越額	継続費に充てる繰越額	継続費に充てる繰越額	合計	合計				
第1款 資本的支出	119,932,000	0	0	119,932,000	0	0	0	0	0	0	119,932,000	57,819,266	62,112,734	
第1項 建設改良費	6,100,000	0	0	6,100,000	0	0	0	0	0	0	6,100,000	1,297,951	4,802,049	
第2項 企業償還金	113,832,000	0	0	113,832,000	0	0	0	0	0	0	113,832,000	56,521,315	57,310,685	

別表 3

昭和47年度鳥取県営電気事業損益計算書

(昭和47年4月1日から昭和47年9月30日まで)

(単位 円)

区 分	金 額	
1 営業収益		
(1) 電力料	171,533,780	
(2) 営業雑収益	258,729	171,792,509
2 営業費用		
(1) 水力発電費	99,901,658	
(2) 送電費	674,848	
(3) 一般管理費	19,767,259	120,343,765
営業利益		51,448,744
3 営業外収益		
(1) 受取利息	107,487	
(2) 雑収益	27,449	134,936
当期総利益		51,583,680
4 営業外費用		
(1) 支払利息	60,706,145	
(2) 雑損失	0	60,706,145
当期純損失		9,122,465

別表4

昭和47年度鳥取県営電気事業貸借対照表

(昭和47年9月30日)

(単位 円)

区 分	金 額	
資 産 の 部		
1 固 定 資 産		
(1) 有 形 固 定 資 産		
イ 水 刀 発 電 設 備	3,422,204,602	
減 価 償 却 引 当 金	874,570,146	
共 有 者 持 分 額	155,157,081	2,392,477,375
ロ 送 電 設 備	29,161,329	
減 価 償 却 引 当 金	13,197,613	15,963,716
ハ 業 務 設 備	16,885,962	
減 価 償 却 引 当 金	3,512,518	13,373,444
ニ 建 設 準 備 勘 定	4,491,763	4,491,763
有 形 固 定 資 産 合 計		2,426,306,298
(2) 無 形 固 定 資 産		
イ ダ ム 使 用 権		30,053,536
ロ 水 利 権		52,680,899
ハ 電 話 加 入 権		747,037
ニ 庁 舎 利 用 権		15,990,000
ホ 水 道 施 設 利 用 権		8,625
無 形 固 定 資 産 合 計		99,480,097
(3) 投 資 及 び 基 金		
イ 投 資 有 価 証 券		281,840
ロ 長 期 貸 付 金		1,800,000
投 資 合 計		2,081,840
固 定 資 産 合 計		2,527,868,235
2 流 動 資 産		
(1) 現 金 預 金		73,200,000
(2) 前 払 金		254,000
(3) 貯 蔵 品		2,677,333
(4) そ の 他 流 動 資 産		835,000
流 動 資 産 合 計		76,966,333
資 産 合 計		2,604,834,568
負 債 の 部		
3 固 定 負 債		
(1) 引 当 金		67,724,692

区 分	金		額
固 定 負 債 合 計			67,724,692
4 流 動 負 債			
(1) 一 時 借 入 金		49,263,095	
(2) そ の 他 流 動 負 債		1,089,730	
流 動 負 債 合 計			50,352,825
負 債 合 計			118,077,517
資 本 の 部			
5 資 本 金			
(1) 自 己 資 本 金		411,794,391	
(2) 借 入 資 本 金			
イ 企 業 債	2,048,262,621	2,048,262,621	
資 本 金 合 計			2,460,057,012
6 剰 余 金			
(1) 資 本 剰 余 金			
イ 受 贈 財 産 評 価 額		186,532	
資 本 剰 余 金 合 計			186,532
(2) 利 益 剰 余 金			
イ 当 年 度 未 処 分 利 益 剰 余 金			
繰 越 利 益 剰 余 金 年 度 末 残 高	35,635,972		
当 期 純 損 失	9,122,465	26,513,507	
利 益 剰 余 金 合 計			26,513,507
剰 余 金 合 計			26,700,039
資 本 合 計			2,486,757,051
負 債 資 本 合 計			2,604,834,568

昭和47年度前期鳥取県営工業用水道事業収入支出計算書

(昭和47年4月1日から昭和47年9月30日まで)

(1) 収益的収入及び支出

収入

区 分	予 算 額				収入 額	予 算 額 に 比 べ 収入 額 の 増 減	備 考
	当 算 額	初 算 額	補 正 額	正 算 額			
第1款、工業用水道事業収益	101,037,000	101,037,000	0	0	37,441,143	△63,595,857	
第1項 営 業 収 益	48,631,000	48,631,000	0	0	20,429,431	△28,201,569	
第2項 営 業 外 収 益	52,406,000	52,406,000	0	0	17,011,712	△35,394,288	
合 計							

支出

区 分	予 算 額				合 計	支 出 額	予 算 残 額	備 考
	当 算 額	初 算 額	補 正 額	正 算 額				
第1款 工業用水道事業費用	167,225,000	167,225,000	0	0	167,225,000	78,050,348	89,174,652	
第1項 営 業 費 用	82,690,000	82,690,000	0	0	82,690,000	35,328,838	47,361,162	
第2項 営 業 外 費 用	84,535,000	84,535,000	0	0	84,535,000	42,721,510	41,813,490	
合 計								

(2) 資本的收入及び支出
収 入

区 分	算 額				地方公営企業法第26条の規定に係る財源充当額	地方公営企業法第26条の規定に係る財源充当額	合 計	収 入 額	予算額に比べ収入額の増減	備 考
	当 初 予 算 額	補 正 予 算 額	用 流 増 減 額	小 計						
第1款 資本的収入	106,625,000	0	0	106,625,000	0	0	106,625,000	63,114,691	△ 43,510,309	
第1項 企業債	24,000,000	0	0	24,000,000	0	0	24,000,000	0	△ 24,000,000	
第2項 出資	20,010,000	0	0	20,010,000	0	0	20,010,000	20,010,000	0	
第3項 他会計からの長期借入金	49,655,000	0	0	49,655,000	0	0	49,655,000	42,067,000	△ 7,588,000	
第4項 建設助成金	12,900,000	0	0	12,900,000	0	0	12,900,000	1,029,000	△ 11,871,000	
第5項 建設収入	60,000	0	0	60,000	0	0	60,000	8,691	△ 51,309	

支 出

区 分	算 額				地方公営企業法第26条の規定に係る繰越額	地方公営企業法第26条の規定に係る繰越額	合 計	支 出 額	予算残 額	備 考
	当 初 予 算 額	補 正 予 算 額	用 流 増 減 額	小 計						
第1款 資本的支出	106,625,000	0	0	106,625,000	0	0	106,625,000	42,481,098	64,143,902	
第1項 建設改良費	41,900,000	0	0	41,900,000	0	0	41,900,000	8,215,719	33,684,281	
第2項 企業債償還金	64,725,000	0	0	64,725,000	0	0	64,725,000	34,265,379	30,459,621	

別表 6

昭和47年度鳥取県営工業用水道事業損益計算書

(昭和47年4月1日から昭和47年9月30日まで)

(単位 円)

区 分	金 額	
1 営 業 収 益		
(1) 給 水 収 益	20,370,931	
(2) そ の 他 営 業 収 益	58,500	20,429,431
2 営 業 費 用		
(1) 業 務 費	12,669,415	
(2) 総 係 費	5,389,566	
(3) 減 価 償 却 費	17,269,857	35,328,838
営 業 損 失		14,899,407
3 営 業 外 収 益		
(1) 他 会 計 補 助 金	17,011,712	
(2) 受 取 利 息	0	
(3) 雑 収 益	0	17,011,712
当 期 総 利 益		2,112,305
4 営 業 外 費 用		
支 払 利 息	42,721,510	42,721,510
当 期 純 損 失		40,609,205

別表7

昭和47年度鳥取県営工業用水道事業貸借対照表

(昭和47年9月30日)

(単位 円)

区 分	金 額	
資 産 の 部		
1 固 定 資 産		
(1) 有 形 固 定 資 産		
イ 土 地	59,555,704	59,555,704
ロ 建 物	73,172,685	
減価償却引当金	4,711,648	68,461,037
ハ 構 築 物	1,480,820,909	
減価償却引当金	98,276,139	1,382,544,770
ニ 機 械 及 び 装 置	92,253,645	
減価償却引当金	12,078,663	80,174,982
ホ 工 具 器 具 及 び 備 品	55,000	
減価償却引当金	34,650	20,350
ハ 建 設 仮 勘 定	10,635,868	10,635,868
有形固定資産合計		1,601,392,711
(2) 無 形 固 定 資 産		
イ ダ ム 使 用 権		229,040,080
ロ 水 利 権		71,142,523
ハ 電 話 加 入 権		10,300
無形固定資産合計		300,192,903
(3) 投 資		
イ 投 資 有 価 証 券		126,160
投 資 合 計		126,160
固定資産合計		1,901,711,774
2 流 動 資 産		
(1) 現 金 預 金		986,135
(2) 前 払 金		161,000
(3) 短 期 貸 付 金		2,263,095
(4) 貯 蔵 品		16,420
(5) そ の 他 流 動 資 産		403,000
流動資産合計		3,829,650
資 産 合 計		1,905,541,424
負 債 の 部		
3 固 定 負 債		

区 分	金		額
(1) 他会計借入金			146,358,116
固定負債合計			146,358,116
4 流動負債			
(1) 一時借入金			5,000,000
(2) その他流動負債			507,200
流動負債合計			5,507,200
負債合計			151,865,316
資本の部			
5 資本金			
(1) 自己資本金			69,274,000
(2) 借入資本金			
イ 企業債	1,216,679,454		
ロ 他会計借入金	197,765,589	1,414,445,043	
資本金合計			1,483,719,043
6 剰余金			
(1) 資本剰余金			
イ 国庫補助金	579,410,232		
資本剰余金合計			579,410,232
(2) 欠損金			
イ 当年度未処理欠損金			
繰越欠損金年度末残高	268,843,962		
当期純損失	40,609,205	309,453,167	
欠損金合計			309,453,167
剰余金合計			269,957,065
資本合計			1,753,676,108
負債資本合計			1,905,541,424

別表 8

昭和47年度前期鳥取県営埋立事業収入支出計算書

(昭和47年4月1日から昭和47年9月30日まで)

(1) 収益的収入及び支出

区 分	算 額				合 計	収 入	額子算額に比べ 収入額の増減	備 考
	当 初 子 算 額	補 正 子 算 額	正 額	地方公営企業 法第24条第3項の 規定による支出額に 充てる時額				
第1款 埋立事業収益	1,020,632,000	0	0	0	1,020,632,000	889,947,707	△ 130,684,293	
第1項 営業収益	1,020,621,000	0	0	0	1,020,621,000	889,415,366	△ 131,205,634	
第2項 営業外収益	11,000	0	0	0	11,000	532,341	521,341	

支 出

区 分	算 額				合 計	支 出 額	子算残額	備 考
	当 初 子 算 額	補 正 子 算 額	流 用 増減額	地方公営企業 法第24条第3項の 規定による支出額				
第1款 埋立事業費用	1,018,777,000	0	0	0	1,018,777,000	810,954,577	207,822,423	
第1項 営業費用	955,794,000	0	0	0	955,794,000	781,050,885	174,743,115	
第2項 営業外費用	62,983,000	0	0	0	62,983,000	29,903,692	33,079,308	

(2) 資本的収入及び支出
収入

区	分	予				額		収入額	予算額に比べ 収入額の増減	備考
		当 予 算 額	初 正 流 用 額	補 正 額	小 計	地方公営企業法 第26条の規定に 係る繰越額に 対する財源充当額	継続費 繰越額に 係る財 源充当額			
第1款	資本的収入	301,208,000	0	0	301,208,000	0	0	94,000,500	△ 207,207,500	
第1項	企業債	300,000,000	0	0	300,000,000	0	0	94,000,000	△ 206,000,000	
第2項	他会計からの長期借入金	1,198,000	0	0	1,198,000	0	0	0	△ 1,198,000	
第3項	建設収入	10,000	0	0	10,000	0	0	500	△ 9,500	
合計		301,208,000	0	0	301,208,000	0	0	94,000,500	△ 207,207,500	

支出

区	分	予				合計	支出額	予算残額	備考
		当 予 算 額	初 正 流 用 額	補 正 額	小 計				
第1款	資本的支出	480,787,000	0	0	480,787,000	0	97,310,881	383,476,119	
第1項	建設改良費	301,198,000	0	0	301,198,000	0	7,569,566	293,628,434	
第2項	企業債償還金	179,589,000	0	0	179,589,000	0	89,741,315	89,847,685	
合計		480,787,000	0	0	480,787,000	0	97,310,881	383,476,119	

区	分	予				合計	支出額	予算残額	備考
		当 予 算 額	初 正 流 用 額	補 正 額	小 計				
第1款	資本的支出	480,787,000	0	0	480,787,000	0	97,310,881	383,476,119	
第1項	建設改良費	301,198,000	0	0	301,198,000	0	7,569,566	293,628,434	
第2項	企業債償還金	179,589,000	0	0	179,589,000	0	89,741,315	89,847,685	
合計		480,787,000	0	0	480,787,000	0	97,310,881	383,476,119	

別表9

昭和47年度鳥取県営埋立事業損益計算書

(昭和47年4月1日から昭和47年9月30日まで)

(単位 円)

区 分	金 額		額
1 営 業 収 益			
(1) 土 地 売 却 収 益	889,415,366	889,415,366	
2 営 業 費 用			
(1) 土 地 売 却 原 価	780,724,422		
(2) 一 般 管 理 費	326,463	781,050,885	
営 業 収 益			108,364,481
3 営 業 外 収 益			
(1) 受 取 ・ 利 息	530,351		
(2) 雑 収 益	1,990	532,341	
当 期 総 利 益			108,896,822
4 営 業 外 費 用			
支 払 利 息	29,903,692	29,903,692	
当 期 純 ・ 利 益			78,993,130

別表10

昭和47年度鳥取県営埋立事業貸借対照表

(昭和47年9月30日)

(単位 円)

区 分	金 額	
資 産 の 部		
1 固 定 資 産		
(1) 有 形 固 定 資 産		
建設仮勘定	7,569,566	7,569,566
有形固定資産合計		7,569,566
2 土 地 造 成		
(1) 完 成 土 地		
境港外港地区土地	896,272,134	896,272,134
土地造成合計		896,272,134
3 流 動 資 産		
(1) 現 金 預 金		76,127,966
(2) 未 収 金		543,215,488
(3) 貯 蔵 品		3,460
(4) そ の 他 流 動 資 産		3,262,000
流動資産合計		622,608,914
資 産 合 計		1,526,450,614
負 債 の 部		
4 流 動 負 債		
(1) 一 時 借 入 金		24,000,000
(2) そ の 他 流 動 負 債		3,301,250
流動負債合計		27,301,250
負 債 合 計		27,301,250
資 本 の 部		
5 資 本 金		
(1) 自 己 資 本 金		49,695,648
(2) 借 入 資 本 金		
イ 企 業 債	754,927,995	
ロ 他 会 計 借 入 金	615,523,591	1,370,460,586
資 本 金 合 計		1,420,156,234
6 剰 余 金		
(1) 利 益 剰 余 金		
イ 当 年 度 未 処 分 利 益 剰 余 金		
繰越利益剰余金		
当 年 度 未 残 高	78,993,130	78,993,130
当 期 純 利 益		78,993,130
利 益 剰 余 金 合 計		78,993,130
剰 余 金 合 計		78,993,130
資 本 合 計		1,499,149,364
負 債 資 本 合 計		1,526,450,914

別表11
(1) 電気事業
(イ) 有形固定資産

固定資産明細書

資産の種類	年度当初 現在高	当期 増加額	当期 減少額	当 期 末 現在 高	減価償却		当 期 引 当 金 計	当 期 末 償 却 未 済 高	備 考
					当期 増加額	当 期 減 少 額			
幡郷水力発電設備 土地	270,822,133 205,267	0	0	270,822,133 205,267	3,529,136	0	155,752,056	115,070,077	
建物	11,424,117	0	0	11,424,117	135,249	0	4,970,727	6,453,390	
水路	156,740,802	0	0	156,740,802	1,269,600	0	63,854,230	92,886,572	
機械装置	95,754,681	0	0	95,754,681	1,982,122	0	82,776,640	12,978,041	
諸備品	3,689,819	0	0	3,689,819	76,379	0	1,708,928	1,980,891	
備	3,007,447	0	0	3,007,447	65,786	0	2,441,531	565,916	
小鹿水力発電設備 土地	1,206,123,406 12,024,909	0	0	1,206,123,406 12,024,909	13,591,722	0	377,935,499	828,137,907	
建物	74,636,960	0	0	74,636,960	857,119	0	19,689,599	54,947,361	
水路	558,227,374	0	0	558,227,374	4,521,642	0	138,238,390	419,988,984	
貯水池	166,597,112	0	0	166,597,112	1,345,812	0	34,618,035	131,979,077	
機械装置	225,191,294	0	0	225,191,294	4,661,459	0	123,563,754	101,627,540	
諸備品	22,637,008	0	0	22,637,008	481,876	0	11,857,517	10,779,491	
備	3,561,573	0	0	3,561,573	175,532	0	2,742,444	819,129	
総係費	143,247,176	0	0	143,247,176	1,548,282	0	47,225,760	96,021,416	
春米水力発電設備 土地	1,179,941,223 7,843,837	0	0	1,179,941,223 7,843,837	12,100,431	0	275,876,581	904,064,642	
建物	50,210,513	0	0	50,210,513	562,286	0	11,840,222	38,370,291	

資産の種類	年度当初 現在高	当期 増加額	当期 減少額	当期 現在高	減価償却		引当金 計	当期 償却未済高	備考
					当期 増加額	当期 減少額			
貯水池	309,058,683	0	0	309,058,683	2,503,375	0	54,711,625	254,347,058	
水路	510,013,626	0	0	510,013,626	4,131,110	0	100,127,221	409,886,405	
機械装置	154,377,155	0	0	154,377,155	3,195,607	0	72,872,584	81,504,571	
諸備品	4,270,252	0	0	4,270,252	88,394	0	1,522,217	2,748,035	
總係費	3,332,406	0	0	3,332,406	196,750	0	1,859,484	1,472,922	
日野川水力発電設備	140,834,751	0	0	140,834,751	1,422,909	0	32,943,228	107,891,523	
土地	610,160,759	0	0	610,160,759	6,970,060	0	65,006,010	545,154,749	
建物	1,184,227	0	0	1,184,227	-	-	-	1,184,227	
建設物	55,167,929	0	0	55,167,929	571,442	0	5,329,223	49,838,706	
水路	406,818,022	0	0	406,818,022	3,295,226	0	30,844,502	375,973,520	
機械装置	143,728,111	0	0	143,728,111	2,975,172	0	27,651,724	116,076,387	
諸備品	2,285,948	0	0	2,285,948	47,319	0	433,757	1,852,191	
備品	976,522	0	0	976,522	80,901	0	746,804	229,718	
水力発電設備計	3,267,047,521	0	0	3,267,047,521	36,191,349	0	874,570,146	2,392,477,375	
送電設備	902,843	0	0	902,843	32,650	0	864,178	38,665	
機械装置	992,843	0	0	992,843	32,650	0	864,178	38,665	
小送電設備	25,137,369	0	0	25,137,369	486,299	0	10,599,205	14,538,164	
構架物	20,597,071	0	0	20,597,071	259,523	0	7,165,629	13,431,442	
機械装置	4,540,298	0	0	4,540,298	226,776	0	3,433,576	1,106,722	
春米送電設備	947,750	0	0	947,750	47,340	0	739,102	208,648	
機械装置	947,750	0	0	947,750	47,340	0	739,102	208,648	
日野川送電設備	2,173,367	0	0	2,173,367	108,559	0	995,128	1,178,239	
機械装置	2,173,367	0	0	2,173,367	108,559	0	995,128	1,178,239	
機械装置	2,173,367	0	0	2,173,367	108,559	0	995,128	1,178,239	

(2) 無形固定資産明細書

資産の種類	年度当初現在高	当期増加額	当期減少額	当期減価償却高	当期末現在高	備考
送電設備計	29,161,329	0	29,161,329	674,848	13,197,613	15,963,716
業務設備	16,885,962	0	16,885,962	106,869	3,512,518	13,373,444
土地	3,151,019	0	3,151,019	—	—	3,151,019
建物	10,664,003	0	10,664,003	81,802	1,224,176	9,439,827
備品	2,248,705	0	2,248,705	18,777	2,039,643	209,062
総係費	822,235	0	822,235	6,290	248,699	573,536
固定資産仮勘定	3,193,812	1,297,951	4,491,763	—	—	4,491,763
建設準備勘定	3,193,812	1,297,951	4,491,763	—	—	4,491,763
合計	3,316,288,624	1,297,951	3,317,586,575	36,973,066	891,280,277	2,426,306,298
幡郷水力発電設備	26,297	0	—	—	—	26,297
無形固定資産	26,297	0	—	—	—	26,297
電話加入権	26,297	0	—	—	—	26,297
小鹿水力発電設備	5,458,719	0	—	448,251	5,010,468	5,010,468
無形固定資産	5,458,719	0	—	448,251	5,010,468	5,010,468
水利権	5,449,764	0	—	447,921	5,001,843	5,001,843
水道施設利用権	8,955	0	—	330	8,625	8,625
春米水力発電設備	8,910,525	0	—	496,993	8,413,532	8,413,532
無形固定資産	8,910,525	0	—	496,993	8,413,532	8,413,532
水利権	8,863,625	0	—	496,993	8,366,632	8,366,632
電話加入権	46,900	0	—	—	46,900	46,900
日野川水力発電設備	70,976,183	0	—	1,588,183	69,388,000	69,388,000

資産の種類	年度当初現在高	当期増加額	当期減少額	当期末現在高	備考
無形固定資産	70,976,183	0	0	70,976,183	
ダム使用権	30,366,722	0	0	30,366,722	
水利権	40,587,421	0	0	40,587,421	
電話加入権	22,040	0	0	22,040	
業務用設備	16,871,800	0	0	16,871,800	
無形固定資産	16,871,800	0	0	16,871,800	
庁舎利用権	16,220,000	0	0	16,220,000	
電話加入権	651,800	0	0	651,800	
計	102,243,524	0	0	102,243,524	

(2) 工業用水道事業

(4) 有形固定資産

資産の種類	年度当初現在高	当期増加額	当期減少額	当期末現在高	減価償却		当期末現在高	備考
					当期増加額	当期減少額		
土地	59,555,704	0	0	59,555,704	—	—	59,555,704	
建築物	73,172,685	0	0	73,172,685	546,280	0	68,461,037	
構築物	1,480,820,909	0	0	1,480,820,909	11,797,020	0	1,382,544,770	
機械及び装置	92,253,645	0	0	92,253,645	1,787,218	0	80,174,982	
工具器具及び備品	55,000	0	0	55,000	4,950	0	20,350	
建設仮勘定	2,428,840	8,388,109	181,081	10,635,868	—	—	10,635,868	
計	1,708,286,783	8,388,109	181,081	1,716,493,811	14,135,468	0	1,601,392,711	

(ロ) 無形固定資産

資産の種類	年度当初現在高	当期増加額	当期減少額	当期減価償却高	当期末現在高	備考
ダム使用権	230,678,718 円	0 円	0 円	0 円	1,636,638 円	229,040,080 円
水・利権	72,638,274	0	0	0	1,495,751	71,142,523
電話加入権	10,300	0	0	0	-	10,300
計	303,327,292	0	0	0	3,134,389	300,192,903

(3) 埋立事業

(イ) 有形固定資産

資産の種類	年度当初の現在高	当期増加額	当期減少額	当期末現在高	備考
有形固定資産	0 円	7,635,630 円	66,064 円	7,569,566 円	
建設仮勘定	0	7,635,630	66,064	7,569,566	

別表12

企業債明細書

(昭和47年9月30日現在)

(1) 電気事業

種類	発行年月日	発行総額 円	償還		未償還残高 円	発行価額 円	利率	償還終期 昭	備考
			当期償還高 円	償還高累計 円					
昭和26年度政府債	27. 3. 24	70,000,000	0	70,000,000	0	70,000,000	0.065	47. 2. 1	資金運用部
27年度 "	28. 3. 20	150,000,000	4,200,000	100,800,000	49,200,000	150,000,000	"	53. 3. 1	"
29年度 "	30. 5. 20	10,000,000	262,000	5,790,000	4,210,000	10,000,000	"	54. 11. 1	"
30年度 "	31. 5. 22	150,000,000	8,800,000	71,000,000	79,000,000	150,000,000	"	56. 3. 1	"
" 公募債	31. 5. 31	30,000,000	0	30,000,000	0	29,850,000	0.075	38. 5. 31	岡山陸合同銀行(借換債)
31年度政府債	32. 5. 20	290,000,000	4,281,908	82,226,600	207,773,400	290,000,000	0.065	62. 3. 31	簡保積立金
" "	32. 5. 29	20,000,000	291,836	5,831,438	14,168,562	20,000,000	"	62. 3. 1	資金運用部
" "	32. 5. 29	70,000,000	1,033,163	19,840,134	50,159,866	70,000,000	"	62. 3. 1	"
" 公募債	32. 5. 31	70,000,000	0	70,000,000	0	69,650,000	0.075	39. 5. 31	岡山陸合同銀行(借換債)
" "	32. 5. 31	30,000,000	0	30,000,000	0	29,850,000	"	"	"
32年度公募債	33. 3. 20	70,000,000	2,692,307	67,307,675	2,692,325	70,000,000	0.076	48. 3. 20	公営企業金融公庫
" 政府債	33. 5. 30	250,000,000	3,421,908	65,711,893	184,288,107	250,000,000	0.065	63. 2. 1	資金運用部
" "	"	140,000,000	1,939,042	35,626,416	104,373,584	140,000,000	"	63. 3. 31	簡保積立金
33年度 "	34. 5. 20	80,000,000	1,051,851	17,402,873	62,597,127	80,000,000	"	64. 2. 1	資金運用部
34年度公募債	35. 3. 20	190,000,000	7,307,692	153,461,540	36,538,460	190,000,000	0.076	50. 3. 20	公営企業金融公庫
" 政府債	33. 5. 31	480,000,000	5,849,760	96,784,608	383,215,392	480,000,000	0.065	65. 3. 31	簡保積立金
" 公募債	35. 8. 30	60,000,000	2,307,692	48,461,540	11,538,460	60,000,000	0.076	50. 3. 20	公営企業金融公庫

借入	35年度	36. 3. 20	100,000,000	3,846,153	73,076,929	26,923,071	100,000,000	0.065	51. 3. 20	〃
	〃 政府債	36. 5. 29	275,000,000	3,106,852	51,402,877	223,597,123	275,000,000	0.065	66. 2. 1	資金運用部
	38年度公募債	38. 5. 31	15,600,000	0	15,600,000	0	15,600,000	0.070	44.11.30	岡山陰合同銀行(借換債)
	39年度	39. 5. 31	36,400,000	0	36,400,000	0	36,400,000	〃	45.11.30	〃
	〃	〃	15,600,000	0	15,600,000	0	15,600,000	〃	〃	〃
	〃 政府債	40. 9. 20	20,000,000	181,549	1,442,634	18,557,366	20,000,000	0.065	70. 2. 1	資金運用部
	40年度公募債	41. 3. 20	10,000,000	312,500	2,812,500	7,187,500	10,000,000	0.073	59. 3. 20	公營企業金融公庫
	〃	41. 5. 30	20,000,000	625,000	5,625,000	14,375,000	20,000,000	〃	〃	〃
	〃 政府債	41. 5. 31	40,000,000	336,096	2,670,702	37,329,298	40,000,000	0.065	71. 2. 1	資金運用部
	41年度公募債	42. 3. 20	36,000,000	1,125,000	7,875,000	28,125,000	36,000,000	0.073	60. 3. 20	公營企業金融公庫
	〃	42. 3. 24	59,000,000	1,843,750	12,906,250	46,093,750	59,000,000	〃	〃	〃
	〃 政府債	42. 3. 27	145,000,000	1,128,854	8,970,151	136,029,849	145,000,000	0.065	72. 3. 1	資金運用部
	42年度公募債	43. 3. 20	113,000,000	3,531,250	7,656,250	95,343,750	113,000,000	0.073	61. 3. 20	公營企業金融公庫
	〃	43. 3. 29	18,000,000	406,250	7,031,250	10,968,750	18,000,000	〃	〃	〃
	〃 政府債	43. 5. 29	227,000,000	1,638,902	13,023,119	213,976,881	227,000,000	0.065	73. 3. 1	資金運用部
計			3,290,600,000	56,521,315	1,242,337,379	2,048,262,621	3,289,950,000			


(2) 工業用水道事業

種 類	発 行 日	発行総額	償 還		未償還残高	発行価額	利 率	償 還 終 期	備 考
			当期償還高	償還高累計					
昭和 38年度政府債	昭和 39.12.25	20,000,000	303,564	1,934,488	18,065,512	20,000,000	0.065	昭 64.2.1	資金運用部
" 公募債	39.12.31	10,000,000	0	10,000,000	0	10,000,000	0.070	45.11.30	岡山陸合同銀行
39年度 "	40.3.30	25,000,000	0	25,000,000	0	25,000,000	0.073	47.3.20	公営企業金融公庫(借換債)
" "	40.11.30	20,000,000	0	20,000,000	0	20,000,000	"	"	"
" "	40.12.24	10,000,000	0	10,000,000	0	10,000,000	"	"	"
" 政府債	40.12.25	50,000,000	711,885	3,342,288	46,657,712	50,000,000	0.065	65.2.1	資金運用部
" 公募債	40.12.27	40,000,000	4,000,000	40,000,000	0	40,000,000	0.074	47.9.30	岡山陸合同銀行
" "	"	10,000,000	0	10,000,000	0	10,000,000	0.073	47.3.31	日本スルヂ工業㈱
40年度 "	41.3.30	30,000,000	0	30,000,000	0	30,000,000	"	47.3.30	公営企業金融公庫(借換債)
" 政府債	41.3.31	70,000,000	934,884	2,717,297	67,282,703	70,000,000	0.065	66.2.1	資金運用部
" 公募債	41.4.26	30,000,000	0	30,000,000	0	30,000,000	0.073	47.3.20	公営企業金融公庫(借換債)
" "	41.5.31	45,500,000	4,550,000	36,400,000	9,100,000	45,500,000	0.074	48.5.31	岡山陸合同銀行
41年度 "	42.3.20	80,000,000	0	80,000,000	0	80,000,000	0.073	47.3.20	公営企業金融公庫(借換債)
" "	"	15,000,000	0	15,000,000	0	15,000,000	"	"	"
" 政府債	42.3.27	105,000,000	1,284,747	3,734,194	101,265,806	105,000,000	0.065	67.3.1	資金運用部
" 公募債	42.3.31	50,000,000	2,500,000	2,500,000	47,500,000	50,000,000	0.0735	57.3.31	岡山陸合同銀行
" "	"	10,000,000	1,000,000	9,000,000	1,000,000	10,000,000	0.073	48.3.31	日本スルヂ工業㈱
42年度 "	43.3.20	300,000,000	0	300,000,000	0	300,000,000	"	47.3.20	公営企業金融公庫(借換債)
" "	43.3.22	35,000,000	0	35,000,000	0	35,000,000	"	"	"
" "	43.5.20	90,000,000	0	90,000,000	90,000,000	90,000,000	"	58.8.31	岡山陸合同銀行
" 政府債	43.5.29	225,000,000	2,527,143	7,345,292	217,654,708	225,000,000	0.065	68.3.1	資金運用部

(3) 埋立事業

種 類	発 行 日	発行総額	償 還 高		未償還残高	発行価額	利 率	償還終期	備 考
			当期償還高	償還高累計					
昭和36年度政府債	昭 37.12.27	50,000,000	0	50,000,000	0	50,000,000	0.065	昭 47. 3.31	簡保積立金
38年度 "	" 39. 6.30	50,000,000	3,267,315	39,554,005	10,445,995	50,000,000	0.065	49. 3.31	"
39年度公債債	" 40. 3.20	80,000,000	0	80,000,000	0	80,000,000	0.073	47. 3.20	公営企業金融公庫
" "	" 40. 3.31	190,000,000	0	190,000,000	0	190,000,000	"	46. 3.31	東洋建設㈱
40年度 "	" 41. 3.31	230,500,000	0	230,500,000	0	230,500,000	"	47. 3.31	"
" "	" 40. 4.30	25,500,000	0	25,500,000	0	25,500,000	0.074	43. 3.30	榊山陰合同銀行
" "	" 41. 3.31	18,000,000	0	18,000,000	0	18,000,000	"	"	"
41年度 "	" 42. 3.20	130,000,000	13,000,000	91,000,000	39,000,000	130,000,000	0.073	49. 3.20	公営企業金融公庫
" "	" 42. 3.31	173,000,000	17,300,000	155,700,000	17,300,000	173,000,000	"	48. 3.31	東洋建設㈱
42年度 "	" 43. 3.20	157,000,000	15,700,000	78,500,000	78,500,000	157,000,000	"	50. 3.20	公営企業金融公庫
" "	" "	31,500,000	3,150,000	22,050,000	9,450,000	31,500,000	"	49. 3.31	東洋建設㈱
" "	" 43. 5.31	47,500,000	3,958,000	27,706,000	19,794,000	47,500,000	"	50. 3.31	榊山陰合同銀行
" "	" 43. 9.21	10,000,000	833,000	5,831,000	4,169,000	10,000,000	"	"	"
" "	" 43.12.25	10,000,000	833,000	5,831,000	4,169,000	10,000,000	"	"	"
43年度 "	" 44. 3.28	60,000,000	6,000,000	18,000,000	42,000,000	60,000,000	"	51. 3.20	公営企業金融公庫
" "	" 44. 4.21	45,000,000	4,500,000	13,500,000	31,500,000	45,000,000	"	51. 3.31	榊山陰合同銀行
" "	" 44. 7.31	20,000,000	2,000,000	6,000,000	14,000,000	20,000,000	"	"	"
" "	" 44. 9.30	41,000,000	4,100,000	12,300,000	28,700,000	41,000,000	"	"	"
44年度 "	" 45. 3.30	55,000,000	5,500,000	5,500,000	49,500,000	55,000,000	"	52. 3.20	公営企業金融公庫
" "	" 45. 3.31	26,000,000	2,600,000	2,600,000	23,400,000	26,000,000	"	52. 3.31	榊山陰合同銀行
" "	" 45.10.31	70,000,000	7,000,000	7,000,000	63,000,000	70,000,000	"	"	"

借 入 資 本 金	45年度	46. 3. 20	50,000,000	0	0	50,000,000	50,000,000	0.076	53. 3. 20	公営企業金融公庫
	"	46. 3. 30	50,000,000	0	0	50,000,000	50,000,000	"	"	"
	"	46. 6. 28	5,000,000	0	0	5,000,000	5,000,000	"	"	"
	"	46. 9. 30	50,000,000	0	0	50,000,000	50,000,000	0.074	53. 3. 31	嵯山隆合同銀行
	"	47. 3. 30	71,000,000	0	0	71,000,000	71,000,000	0.075	54. 3. 20	公営企業金融公庫
	"	47. 6. 30	94,000,000	0	0	94,000,000	94,000,000	0.072	54. 3. 31	嵯山隆合同銀行
	計		1,840,000,000	89,741,315	1,085,072,005	754,927,995	1,840,000,000			



鳥取県告示第九百八十三号

地方公営企業法（昭和二十七年法律第二百九十二号）
第四十条の二第一項の規定に基づき、昭和四十七年度
前期における鳥取県営病院事業の業務状況を次のとお
り公表する。

昭和四十七年十一月三十日

鳥取県知事 石 破 二 朗

目 次

1	ま え が き	76
2	事 業 の 概 要	76
3	経 理 の 状 況	76
4	資産、企業債および一時借入金の現在高	76
5	む す び	76

1 ま え が き

この報告書は、鳥取県宮病院事業の昭和47年度前期(昭和47年4月1日から昭和47年9月30日)における業務状況について公表するものです。

2 事業の概要

病院の事業につきましては、広く県民のための病院としてその機能を十分発揮するよう、また経営についても常に合理化と健全化に努力し、医療の確保と向上に万全を期しております。

当期における利用状況は、別表1のとおりであり、昨年同期と比較しますと、一日平均患者数は外来で99.9パーセントと下回り、入院で109.5パーセントと上回っております。

3 経理の状況

当期における経理状況は、別表2のとおりで、予算額に対して事業収益で50.8パーセント、事業費用で46.3パーセント執行されております。また、経営成績および財政状態は、それぞれ別表3、別表4のとおりであります。

4 資産、企業債および一時借入金の現在高

資産および企業債の現在高は、別表5、6のとおりであります。一時借入金の現在高は69,000,000円で全額一般会計から借用しております。内訳は、中央病院29,000,000円、厚生病院40,000,000円、これは診療報酬の受入れに2か月間のずれがあるため、この間の資金運用の円滑を期するため借り入れしております。

5 む す び

昭和47年度前期の業務状況は上記のとおりですが、今後の運営にあたっては、なおいつそう運営の合理化と健全化に努め、県民の医療奉仕に万全を期したいと考えております。

県民各位におかれましては、このうえともご協力とご支援を賜りますようお願いいたします。

別表 1

(1) 各科別外来患者利用実績

月 別		47	4 月	5 月	6 月	7 月	8 月	9 月	合 計	1 日平均患者数
科(病院)別										
内 科	中 央		2,074	2,326	2,368	2,254	2,488	2,324	13,834	91.0
	厚 生		1,659	1,870	1,984	2,261	2,121	1,959	11,854	78.0
小 児 科	中 央		1,291	1,739	1,463	1,411	1,189	1,190	8,283	54.5
	厚 生		1,004	1,216	1,212	1,053	1,067	1,109	6,661	43.8
外 科	中 央		545	643	738	720	873	703	4,222	27.8
	厚 生		1,028	1,158	1,113	1,195	1,241	1,032	6,767	44.5
胸 部 外 科	中 央		185	226	235	228	318	353	1,545	10.2
整 形 外 科	中 央		1,459	1,466	1,444	1,450	1,450	1,284	8,553	56.3
皮 膚 科	中 央		425	533	661	693	755	607	3,614	23.8
	厚 生		165	165	188	195	207	147	1,067	7.0
泌 尿 器 科	中 央		165	134	127	104	119	156	805	5.3
産 婦 人 科	中 央		939	1,045	1,023	1,123	1,142	1,048	6,320	41.6
	厚 生		672	806	865	924	973	959	5,199	34.2
眼 科	中 央		1,412	1,538	1,517	1,511	1,519	1,380	8,877	58.4
	厚 生		165	124	158	243	217	191	1,098	7.2
耳 鼻 科	中 央		1,111	1,359	1,485	1,268	1,695	1,149	8,067	53.1
	厚 生		10	2					12	0.1
麻 酔 科	中 央		36	32	54	50	28	35	235	1.5
放 射 線 科	厚 生							12	12	0.6
合 計	中 央		9,642	11,041	11,055	10,812	11,576	10,229	64,355	423.4
	厚 生		4,703	5,341	5,520	5,871	5,826	5,409	32,670	214.9

診療日数 中央152日 厚生 152日

(2) 各科別入院患者利用実績

科(病院)別	月 別	47						合 計	1日平均患者数
		4月	5月	6月	7月	8月	9月		
内 科	中 央	2,517	2,769	2,697	2,856	2,600	2,703	16,142	88.2
	厚 生	2,339	2,769	2,769	2,815	2,613	2,767	16,072	87.8
小 児 科	中 央	520	596	550	463	391	896	3,416	18.8
	厚 生	450	413	427	525	431	488	2,734	14.9
外 科	中 央	1,108	1,140	1,121	1,227	1,388	1,391	7,375	40.0
	厚 生	2,074	1,932	1,946	2,100	1,965	1,981	11,998	65.6
胸 部 外 科	中 央	668	709	761	734	798	765	4,435	24.2
整 形 外 科	中 央	1,091	1,046	999	1,077	1,146	1,135	6,494	35.5
皮 膚 科	中 央	55	67	23	20	27	13	205	1.1
	厚 生								
泌 尿 器 科	中 央	113	139	213	229	166	105	965	5.3
産 婦 人 科	中 央	839	895	831	987	973	1,078	5,603	30.7
	厚 生	786	816	849	1,023	1,041	1,058	5,573	30.5
眼 科	中 央	214	155	230	291	287	288	1,465	8.0
	厚 生								
耳 鼻 科	中 央	195	179	166	168	192	142	1,042	5.7
	厚 生								
未 熟 児 科	中 央	295	286	217	202	253	342	1,595	8.8
	厚 生	129	128	190	123	97	174	841	4.6
麻 酔 科	中 央		10	30	31	31	30	132	0.7
放 射 線 科	中 央								
	厚 生						20	20	0.1
合 計	中 央	7,615	7,991	7,838	8,285	8,252	8,888	48,869	267.0
	厚 生	5,778	6,058	6,181	6,586	6,147	6,488	37,238	203.5

診療日数 中央 183日 厚生 183日

別表 2

病院事業会計予算収入支出対照表

(昭和47年4月1日から昭和47年9月30日まで)

(単位 円)

科 目	区 分	算 額			収入支出額	同 左 の 内 訳		予 算 額 に比し増減	備考
		当初予算額	補正予算額	流用増減額		計	中 央		
(1) 収益的収入支出									
1 病院事業収益		1,447,782,000			1,447,782,000	485,801,070	300,195,314 △	711,785,616	
1 入院収益		1,248,021,000			1,248,021,000	382,705,524	253,347,076 △	611,968,400	
1 外来収益		812,800,000			812,800,000	270,223,138	179,556,425 △	363,021,437	
2 その他医療収益		407,562,000			407,562,000	105,979,570	66,661,009 △	234,921,421	
3 その他医療収益		27,659,000			27,659,000	6,503,816	7,129,642 △	14,025,542	
2 医療外収益		176,130,000			176,130,000	45,885,546	42,374,238 △	87,870,216	
1 受取利息配当金		539,000			539,000	342,970	523,589	327,559	
2 他会計補助金		96,884,000			96,884,000	25,496,000	22,946,000 △	48,442,000	
3 負担金交付金		63,353,000			63,353,000	16,838,000	14,838,000 △	31,677,000	
4 患者外給食収益		13,437,000			13,437,000	2,697,950	3,539,620 △	7,199,430	
5 その他医療外収益		1,917,000			1,917,000	510,626	527,029 △	879,345	
3 看護婦養成所収益		23,631,000			23,631,000	7,210,000	4,474,000 △	11,947,000	
1 負担金交付金		23,281,000			23,281,000	7,210,000	4,429,000 △	11,642,000	
2 補助金		250,000			250,000	0	0 △	250,000	
3 手数料収益		100,000			100,000	0	45,000 △	55,000	
1 病院事業費用		1,507,632,000			1,507,632,000	423,977,481	273,755,284	809,899,235	
1 医療費		1,443,932,000			1,443,932,000	413,407,763	255,558,897	774,965,340	
1 給与		831,030,000			831,030,000	222,052,484	136,796,068	472,181,448	

科 目	区 分	算 額			収入支出額	同 左 の 内 訳		子 算 額 に比し増減	備考
		当初予算額	補正予算額	繰越費通 次繰越額		計	中 央		
2 材 料	費 用	461,913,000		△ 2,833,000	257,862,684	163,278,814	94,583,870	201,217,316	
3 経 費	費 用	85,976,000		2,833,000	49,329,003	26,441,992	22,887,011	39,479,997	
4 減 価 償 却 費	費 用	58,708,000			0	0	0	58,708,000	
5 研 究 費	費 用	6,305,000			2,926,421	1,634,473	1,291,948	3,378,579	
2 医 業 外 費	費 用	40,069,000			18,405,086	3,990,572	14,414,514	21,663,914	
1 支払利息及び企業債取扱諸費	費 用	26,637,000			13,008,897	1,905,443	11,103,454	13,628,103	
2 患者外給食材料費	費 用	11,675,000			5,136,220	1,931,898	3,204,322	6,538,780	
3 雑 損	費 用	1,757,000			259,969	153,231	106,738	1,497,031	
3 看護婦養成所費用	費 用	23,631,000			10,361,019	6,579,146	3,781,873	13,269,981	
1 給 与	費 用	10,572,000			4,370,325	2,803,768	1,566,557	6,201,675	
2 経 費	費 用	13,059,000			5,990,694	3,775,378	2,215,316	7,068,306	
(2) 資本的収入支出									
1 資 本 的 収 入	金	1,764,802,000	11,906,000	110,000,000	474,924,482	316,738,598	158,185,884	△ 1,411,783,518	
1 出 資	金	102,804,000	11,906,000		38,776,432	25,548,548	13,227,884	△ 75,933,568	
2 他 会 計 からの借入金	金	435,000,000			435,000,000	290,067,000	144,933,000	0	
3 固 定 資 産 売 却 代 金	金	6,963,000			115,000	90,000	25,000	△ 6,848,000	
4 貸 貸 料	債	2,035,000			1,033,050	1,033,050	0	△ 1,001,950	
5 企 業 債	債	1,218,000,000		110,000,000	1,328,000,000	0	0	△ 1,328,000,000	
1 資 本 的 支 出	費	1,764,752,000	11,906,000	110,000,000	479,645,779	319,542,180	160,103,599	1,407,012,221	
1 建 設 改 良 費	費	1,293,483,000	11,906,000	110,000,000	26,769,899	20,798,116	5,971,783	1,388,619,101	

2	企 業 債 償 還 金	34,234,000		34,234,000	16,842,830	7,644,014	9,198,816	17,391,170
3	他 会 計 借 入 金 償 還 金	435,000,000		435,000,000	435,000,000	290,067,000	144,933,000	0
4	貸 付 固 定 資 産 償 還 金	2,035,000		2,035,000	1,033,050	1,033,050	0	1,001,950

00252

別表 3

昭和47年度鳥取県営病院事業損益計算書

(昭和47年4月1日から昭和47年9月30日まで)

(単位 円)

区	分	金	額	病 院		備 考
				中 央	厚 生	
1	医 業 収 益	449,778,568		382,705,524	253,347,076	
(1)	入 院 収 益	172,640,579		270,222,138	179,556,425	
(2)	外 来 収 益	13,633,458	636,052,600	105,979,570	66,661,009	
(3)	そ の 他 医 業 収 益			6,503,816	7,129,642	
2	医 業 費 用	858,848,552		413,407,763	248,884,508	
(1)	給 料 費	251,188,295		222,052,484	136,796,068	
(2)	材 料 費	49,329,003		163,278,814	87,909,481	
(3)	経 費	0		26,441,992	22,887,011	
(4)	減 価 却 費	2,926,421	662,292,271	0	0	
(5)	研 究 研 修 費			1,634,473	1,291,948	
3	医 業 利 益	866,539	△26,239,671	30,702,239	4,462,568	
(1)	受 取 利 息 配 当 金	48,442,000		53,095,546	46,848,238	
(2)	他 会 社 補 助 金	31,676,000		342,970	523,589	
(3)	負 担 金 交 付 金	6,237,570		25,496,000	22,946,000	
(4)	患 者 外 給 食 収 益	1,037,655		16,838,000	14,838,000	
(5)	そ の 他 医 業 外 収 益	11,684,000	99,343,784	2,697,950	3,539,620	
(6)	看 護 婦 養 成 所 収 益			510,626	527,029	
	当 期 総 利 益		73,704,113	7,210,000	4,474,000	
				22,393,307	51,310,806	

4 医 業 外 費 用						
(1) 支払利息及び企業債取扱諸費	13,008,897			10,569,718	18,177,115	
(2) 患者外給食材料費	5,116,948			1,905,448	11,103,454	
(3) 雑 損	259,969			1,931,898	3,185,050	
(4) 看護婦養成所費用	10,361,019	28,746,833		153,231	106,738	
当 期 純 利 益			44,957,280	6,579,146	3,781,873	
				11,823,589	33,133,691	

(注) 当期損益に関係あるものとして、上記以外に下記のものが見込まれる。

(区 分)	(中央病院)	(厚生病院)	(合 計)
1 4月から9月までの予定減価償却費	13,405,000円	15,949,000円	29,354,000円
2 9月30日実地棚卸残高	7,549,544円	—	7,549,544円
3 前 払 金	45,000円	—	45,000円

別表 4

昭和47年度鳥取県営病院事業貸借対照表

(昭和47年9月30日)

(単位 円)

区 分	金 額	内 訳	
		中央病院	厚生病院
資産の部			
Ⅰ 固定資産			
イ 土地	97,173,293		
ロ 建物	747,988,030	35,103,367	62,069,926
ハ 構築物	198,797,809	302,355,237	445,632,793
ニ 構築物減価引当金	15,450,857	104,292,167	94,505,642
ホ 構築物減価引当金	2,720,724	2,806,000	12,644,857
ヘ 構築物減価引当金	549,190,221	1,279,058	1,441,666
ヘ 構築物減価引当金	12,730,133	171,680,848	183,140,805
ニ 器械備品	354,821,653	76,683,989	89,320,462
ホ 器械備品減価引当金	166,004,451	3,221,000	316,884
ホ 車輜	3,537,884	741,623	0
ホ 車輜減価引当金	741,623	2,233,400	4,790,000
ヘ 放射線同位元素	7,023,400	402,012	1,724,400
ヘ 放射線同位元素減価引当金	2,126,412	377,441,945	521,603,095
ト 建設仮勘当	4,896,988	711,442,948	
ト 有形固定資産	377,441,945		
ト 有形固定資産	1,233,046,043		
② 無形固定資産	1,240,095		
② 電話加入権	1,240,095	347,695	892,400
② 無形固定資産	1,240,095	347,695	892,400
② 無形固定資産	1,240,095	347,695	892,400

区分	金額	種	内訳	
			中央病院	厚生病院
(1) 自己資本	713,154,639	380,332,041	332,822,598	
(2) 借入金	722,552,616	385,298,462	337,254,154	
1 企業債		765,630,503	670,076,752	
6 剰余金		1,435,707,255		
(1) 資本剰余金	12,442,288	2,692,800	9,749,488	
1 受贈財産		5,226,000	24,947,359	
1 寄付	30,173,359	7,918,800	34,696,847	
1 補助				
(2) 利益剰余金	42,615,647			
1 当期未処分利益剰余金	606,646,258	315,677,624	290,968,634	
繰越欠損金		11,823,589	83,133,691	
当期末純利益	44,957,280	303,854,035	257,834,943	
利益剰余金		295,935,235	223,138,096	
剰余金		469,695,268	446,938,656	
負債		846,878,561	653,019,427	
負債		1,499,897,983		
負債		916,633,924		
負債		519,073,331		
負債		561,688,978		
負債		561,688,978		

別表5
(1) 有形固定資産明細書

固 定 資 産 明 細 書

資産の種類	年度当初現在高	当期増加額	当期減少額	当期現在高	減 価 償 却		当 金	当 期 未 償 却
					当期増加額	当期減少額		
中央病院	877,108,281	20,879,716	3,146,200	894,841,797	13,455,350	2,961,719	196,803,849	698,037,948
土地	35,103,367	0	0	35,103,367	0	0	0	35,103,367
建築物	302,355,237	0	0	302,355,237	4,299,500	0	108,591,667	193,763,570
構築物	2,806,000	0	0	2,806,000	87,500	0	1,366,558	1,439,442
器械備品	166,832,588	7,862,860	3,064,600	171,630,848	8,607,350	2,911,369	85,240,989	86,439,859
車	3,274,000	0	53,000	3,221,000	259,500	50,350	1,001,123	2,219,877
放射性同位元素	2,233,400	0	0	2,233,400	201,500	0	603,512	1,629,888
建設仮勘定	364,453,689	13,016,856	28,600	377,441,945	0	0	0	377,441,945
厚生病院	703,529,381	5,792,884	727,000	708,595,265	15,949,000	626,010	202,941,170	505,654,095
土地	62,069,926	0	0	62,069,926	0	0	0	62,069,926
建築物	445,632,793	0	0	445,632,793	6,581,500	0	101,087,142	344,545,651
構築物	12,644,857	0	0	12,644,857	167,500	0	1,609,166	11,035,691
器械備品	178,141,805	5,476,000	477,000	183,140,805	8,762,000	401,010	98,082,462	85,058,343
放射性同位元素	4,790,000	0	0	4,790,000	431,500	0	2,155,900	2,634,100
車	250,000	316,884	250,000	316,884	6,500	225,000	6,500	310,384
合 計	1,580,637,662	26,672,600	3,873,200	1,603,437,062	29,404,350	3,587,729	399,745,019	1,203,692,043

(2) 無形固定資産明細書

資 産 の 種 類	年度当初現在高	当期増加額	当期減少額	当期減価却額	当期末現在高
中央病院施設備	347,695	0	0	0	347,695
電話加入権	347,695	0	0	0	347,695
厚生病院施設備	842,100	50,300	0	0	892,400
電話加入権	842,100	50,300	0	0	892,400
合 計	1,189,795	50,300	0	0	1,240,095

(3) 投資明細書

資 産 の 種 類	年度当初現在高	当期増加額	当期減少額	当期減価却額	当期末現在高
中央病院債券	2,440,945	0	1,123,050	0	1,317,895
電信電話債	406,370	0	90,000	0	316,370
貸付固定資産	2,034,575	0	1,033,050	0	1,001,525
厚生電信電話債	465,414	125,844	0	0	591,258
合 計	2,906,359	125,844	1,123,050	0	1,909,153

企 業 債 明 細 書

(昭和47年9月30日現在)

種 類	発行年月日	発行総額 円	償 還 高 計		未償還額 円	発行価額 円	利 率	償還終期	借 入 先
			当 年 度	累 計					
借 入	昭和31年度政府債	10,000,000	218,662	4,199,029	5,800,971	10,000,000	0.065	57.3.31	簡易保険局
	昭和33年度 "	10,000,000	189,264	3,477,398	6,522,602	10,000,000	"	59.3.31	"
	昭和35年度 "	12,000,000	216,578	3,583,282	8,416,718	12,000,000	"	60.3.31	"
	昭和37年度 "	30,000,000	592,543	9,207,754	25,792,246	35,000,000	"	61.3.31	"
	昭和38年度 "	125,000,000	484,855	6,460,383	23,539,617	30,000,000	"	62.2.1	資金運用部
	昭和40年度 "	170,000,000	1,860,680	24,792,371	100,207,629	125,000,000	"	63.2.1	"
	昭和43年度 "	24,000,000	2,334,018	31,039,291	138,900,709	170,000,000	"	64.2.1	"
	昭和45年度 "	23,000,000	289,939	3,133,390	20,866,610	24,000,000	"	66.2.1	"
	昭和46年度 "	23,000,000	2,402,879	15,312,565	7,687,435	23,000,000	"	49.3.1	"
	昭和46年度 "	23,000,000	2,114,325	6,145,412	16,854,588	23,000,000	"	51.3.1	"
本 金	縁故債	278,000,000	0	0	278,000,000	278,000,000	0.073	53.3.31	岡山陸合同銀行
	政府債	21,000,000	0	0	21,000,000	21,000,000	0.074	53.5.31	"
	"	40,000,000	4,024,088	7,921,510	32,078,490	40,000,000	0.065	51.3.1	資金運用部
金	昭和46年度 "	16,000,000	131,684	131,684	15,868,316	16,000,000	"	72.3.1	"
	昭和46年度 "	23,000,000	1,983,315	1,983,315	21,016,685	23,000,000	"	52.3.1	"
計		840,000,000	16,844,830	117,447,384	722,552,616	840,000,000			