

昭和四年四月十五日第三種郵便物認可

鳥取県公報

毎週火曜日及び
金曜日発行
(当日が休日
に当るときは、
その翌日)

目 次

- ◇ 告 示 鳥取県財政状況の公表
- 鳥取県営企業の業務状況の公表
- 鳥取県営病院事業の業務状況の公表

告 示

鳥取県告示第四百八十号

地方自治法（昭和二十二年法律第六十七号）第二百四十三条の三第一項の規定に基づき、昭和四十五年十月一日から昭和四十六年三月三十一日までの間における鳥取県の財政状況を次のとおり公表する。

昭和四十六年五月三十日

鳥取県知事 石 破 二 朗

目 次

1	ま え が き	3
2	昭和46年度当初予算について	4
	(1) 概 要	
	(2) 一般会計歳入予算	
	(3) 一般会計歳出予算	
	(4) 特別会計歳入歳出予算	
3	昭和45年度財政運営の状況について	17
	(1) 概 要	
	(2) 昭和45年度補正予算の状況	
	(3) 昭和45年度収入及び支出の概要	
4	県民の県税負担状況について	26
5	県債及び一時借入金 の 状況について	29
6	県有財産について	33
7	む す び	33
	附 表	
1	昭和46年度当初予算科目別財源調	
2	部別財源調	
3	款別節別分析表	
4	消費的、投資的分析表	
5	昭和45年度一般会計最終予算額調	
6	特別会計	
7	昭和45年度最終予算科目別財源調	
8	款別節別分析表	
9	消費的、投資的分析表	

一 ま え が き

県の財政状況につきましては、毎年5月と11月の2回にわたり定期的に公表しておりますが、今回は、昭和45年10月1日から昭和46年3月31日までの間の状況を公表するものであります。

この公表を通じて、県財政の実態について県民の皆さまのご理解をいただきますとともに、今後の県財政運営に対するいつそようのご協力をお願いする次第であります。

2 昭和46年度当初予算について

(1) 概要

昭和46年度の本県予算は、国と同一の基調により、重点主義に徹しつつ、本県独自の立場において、本県の地理的立地条件の不利に起因する地域的格差を積極的に打破して、県勢の伸展と県民福祉の向上を図ることを基本とし、従来に引き続き、

- (1) 経済、文化発展のための基盤整備
- (2) 農林水産業の振興
- (3) 中小企業並びに観光事業の振興
- (4) 教育文化の向上
- (5) 社会保障の充実

の重点施策の着実な遂行を図るほか、

(6) 自然の保護並びに健康な生活環境の確保
を重点的にとり上げ、さらに青少年の健全育成、通疎対策、消費者保護、同和対策、交通安全等に重点を置くこととし、同時に県税の減税、住民負担の軽減を図り、経費の節減合理化並びにその効率的運用に留意して編成したものであります。

このようにして編成した昭和46年度当初予算は、一般会計において、総額531億6,700万円となり昭和45年度当初予算435億9,600万円に対し、95億7,100万円、22パーセントの増となっております。

この内訳は、歳出におきまして、

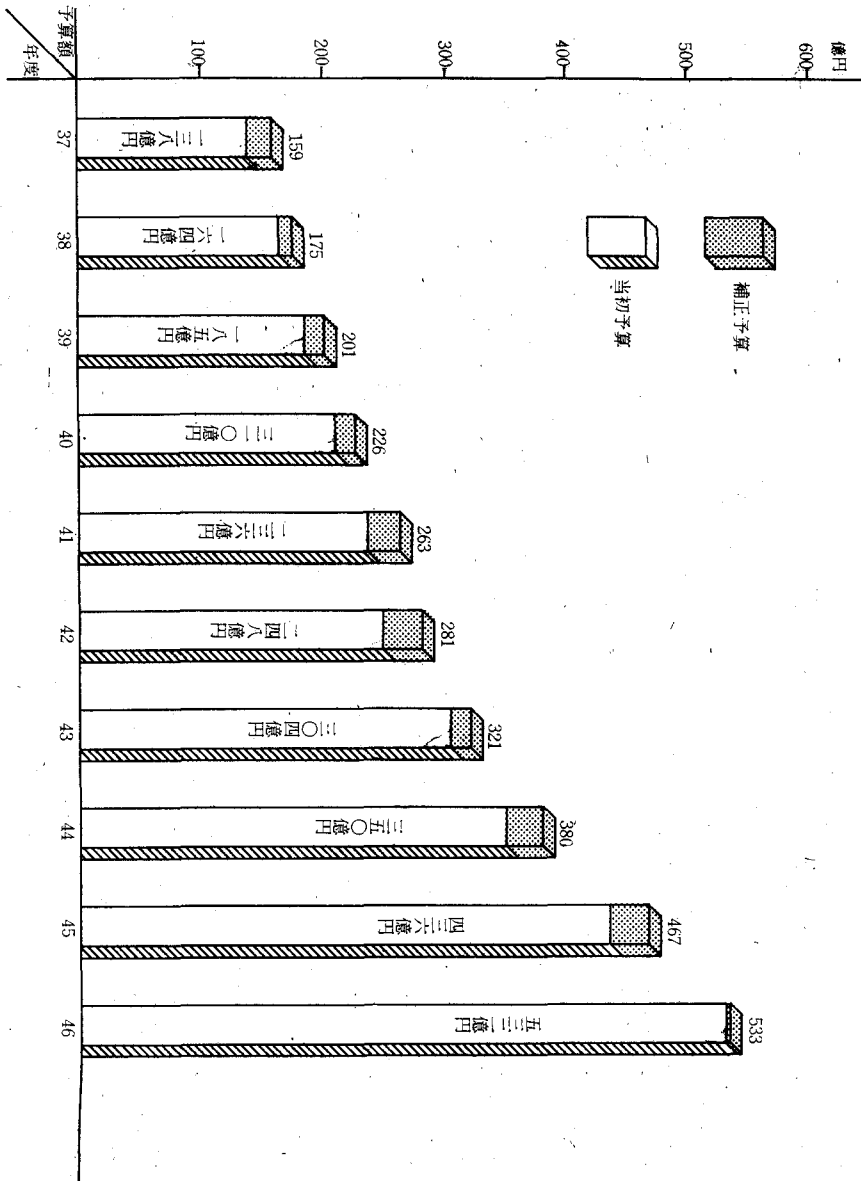
職員給与費	193億5,853万余円	36.4パーセント
投資的経費	206億4,640万円	38.9パーセント
維持補修費	5億4,244万余円	1.0パーセント
扶助費公債費の義務的経費	30億1,860万余円	5.7パーセント
その他一般行政費	96億101万余円	18.0パーセント

となっております。

歳入予算につきましては

県税は、経済情勢の見とおしと前年度の実績等を勘案し、税制改正による減収を見込んで70億1,818万余円を、地方交付税は、交付税総額、前年度の決定額等を勘案して184億4,664万円を、その他の財源につきましては、国庫予算の伸び率、過去の実績等から推計して計上したものであります。

第1図 予算規模の推移



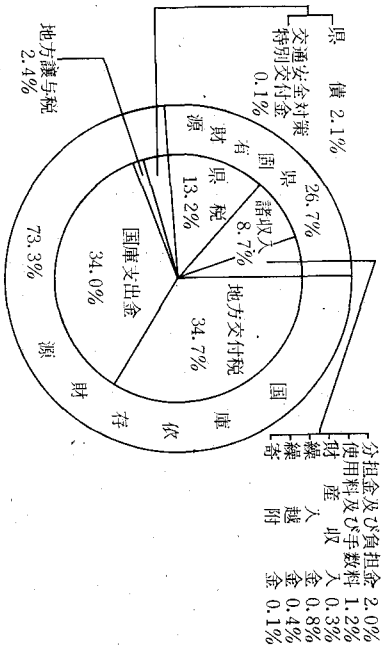
(2) 一般会計歳入予算
第1表

昭和46年度歳入予算額

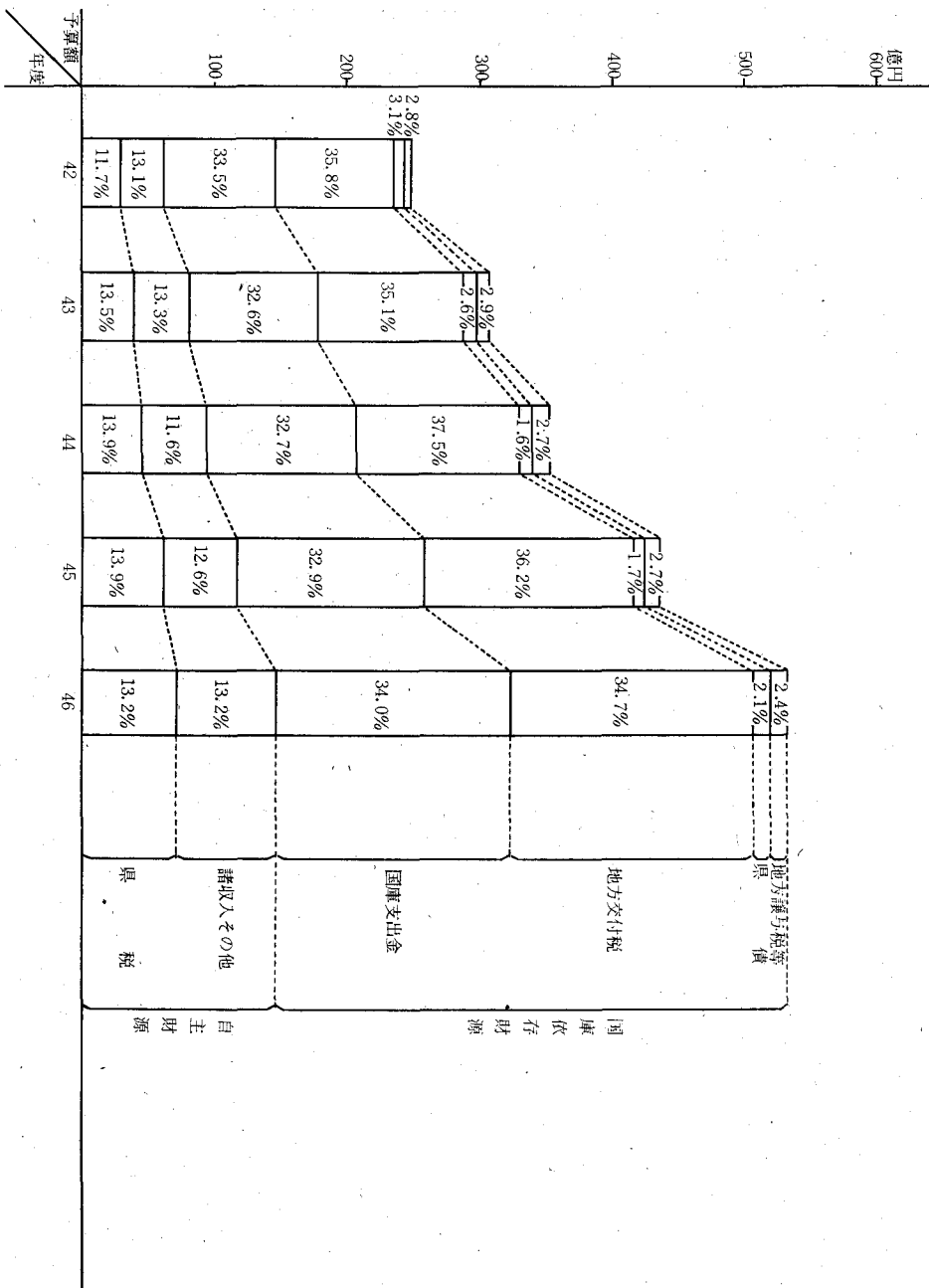
(単位 千円)

科 目	昭和46年度当初予算額		昭和45年度当初予算額		比		較 (%)
	金額 (A)	割合 (%)	金額 (B)	割合 (%)	(A)	(B)	
1 県 固 有 財 源	14,219,415	26.7	11,550,378	26.5	2,669,037	123.1	123.1
税	7,018,183	13.2	6,056,364	13.9	961,819	115.9	115.9
分担金及び負担金	1,066,393	2.0	764,986	1.8	301,407	139.4	139.4
使用料及び手数料	633,024	1.2	602,839	1.4	30,185	105.0	105.0
財産収入	180,239	0.3	524,312	1.2	344,073	34.4	34.4
寄附金	35,209	0.1	46,995	0.1	11,786	74.9	74.9
繰入金	430,248	0.8	119,514	0.3	310,734	360.0	360.0
繰入金	200,000	0.4	100,000	0.2	100,000	200.0	200.0
諸収入	4,656,119	8.7	3,335,368	7.6	1,320,751	139.6	139.6
2 国 庫 依 存 財 源	38,947,585	73.3	32,045,622	73.5	6,901,963	121.5	121.5
国 庫 支 出 金	18,056,323	34.0	14,340,259	32.9	3,716,064	125.9	125.9
地 方 支 出 金	1,288,178	2.4	1,130,379	2.6	137,799	112.2	112.2
地 方 交 付 金	18,446,640	34.7	15,809,242	36.2	2,637,398	116.7	116.7
交通安全対策特別交付金	42,444	0.1	26,742	0.1	15,702	158.7	158.7
債 権	1,134,000	2.1	739,000	1.7	395,000	153.5	153.5
合 計	53,167,000	100.0	43,596,000	100.0	9,571,000	122.0	122.0

第2図 昭和46年度歳入予算構成図



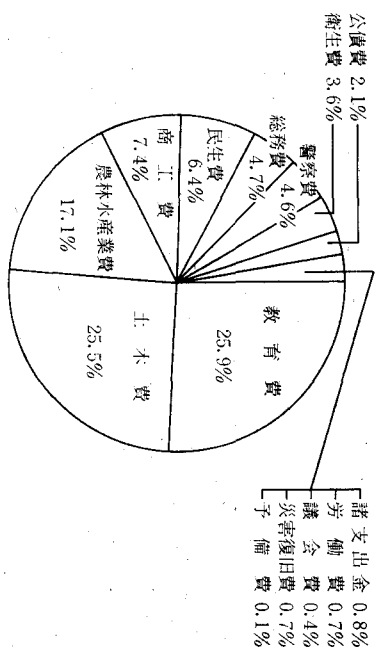
第3図 歳入予算構成比の推移



(3) 一般会計歳出予算
第2表 昭和46年度歳出予算額 (単位:千円)

科 目	昭和46年度当初予算額		昭和45年度当初予算額		比		比較 (%)
	金額 (A)	割合 (%)	金額 (B)	割合 (%)	(A)	(B)	
議 公 務 費	206,702	0.4	162,804	0.4	43,898	—	125.4
總 務 費	2,470,809	4.7	2,297,982	5.2	187,812	—	108.2
民 生 費	3,380,358	6.4	2,615,876	6.0	764,482	—	129.2
衛 生 費	1,936,818	3.6	1,516,213	3.6	421,605	—	127.8
勞 働 費	374,829	0.7	438,565	1.0	△ 63,736	—	85.5
農 林 業 費	9,105,695	17.1	7,241,336	16.6	1,864,359	—	125.7
商 工 業 費	3,928,890	7.4	3,073,972	7.1	854,918	—	127.8
土 木 費	18,574,794	25.5	10,527,966	24.1	3,046,828	—	128.9
警 察 費	2,459,152	4.6	2,028,330	4.7	430,822	—	121.2
教 育 費	3,753,364	25.9	11,788,419	27.0	1,964,945	—	116.7
災 害 復 旧 費	350,424	0.7	146,044	0.3	204,380	—	239.9
支 出 費	1,134,754	2.1	1,225,135	2.8	△ 90,381	—	92.6
公 債 費	440,411	0.8	499,343	1.1	△ 58,932	—	88.2
予 備 金 費	50,000	0.1	50,000	0.1	—	—	100.0
合 計	53,167,000	100.0	43,596,000	100.0	9,571,000	—	122.0

第4図 昭和46年度歳出予算構成図

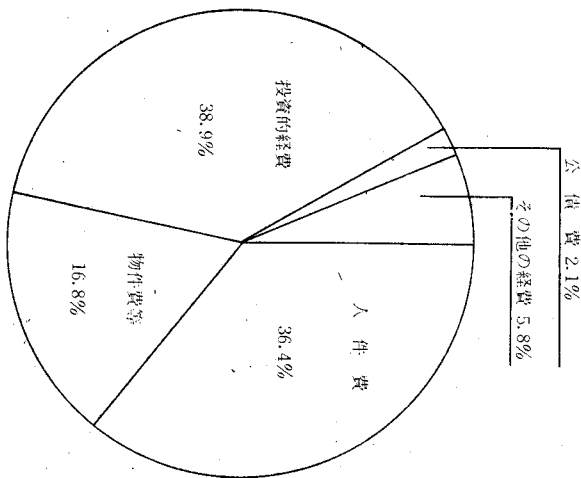


支 出 金 0.8%
 勞 働 費 0.7%
 災 害 復 旧 費 0.7%
 予 備 金 費 0.1%

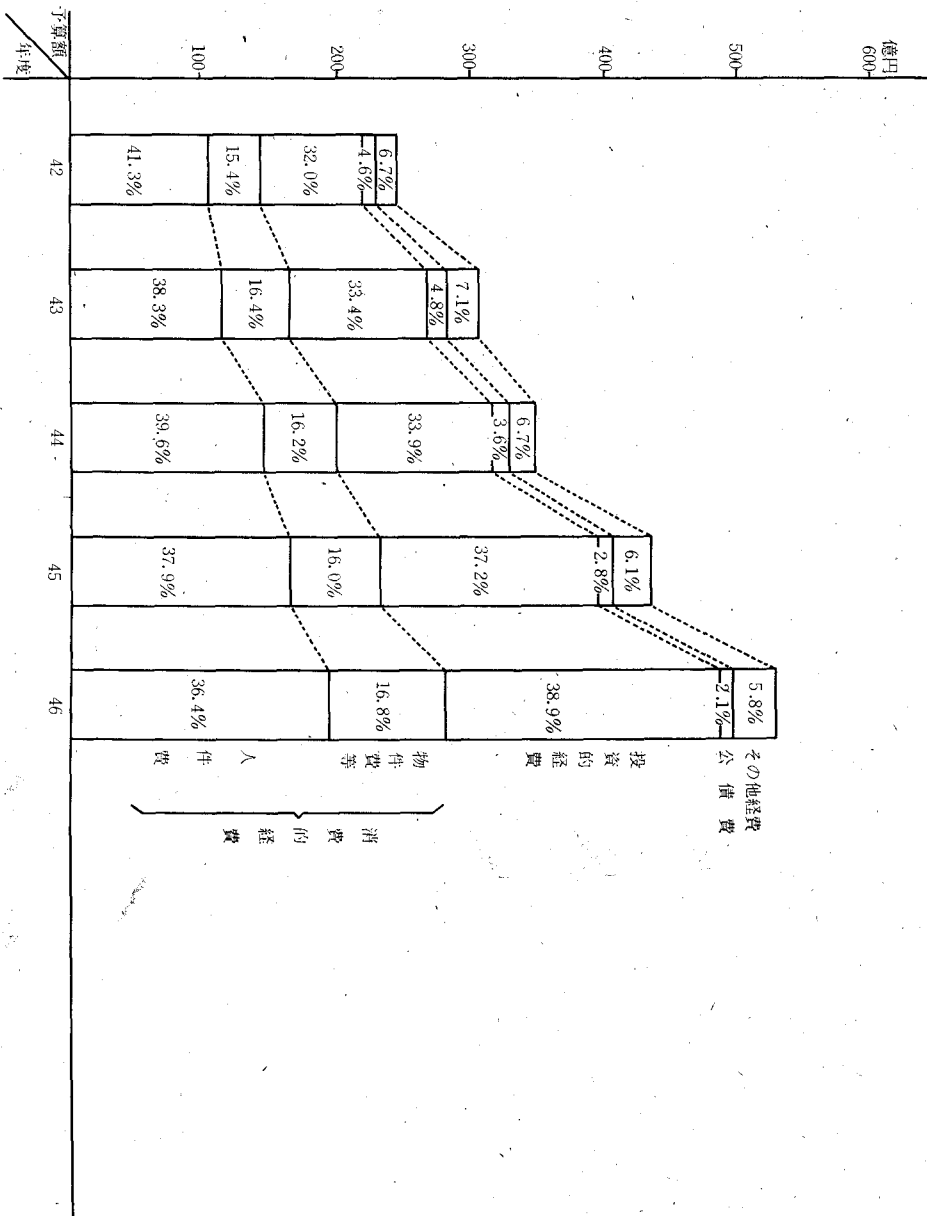
第3表 性質別歳出予算額 (単位 千円)

区 分	昭和46年度当初予算額		昭和45年度当初予算額		比		較 (A/B) (%)
	金額 (A)	割合 (%)	金額 (B)	割合 (%)	A - B	(A) / (B)	
消費的経費	28,305,700	53.2	23,481,591	53.9	4,824,109	120.5	
人件費	19,358,537	36.4	16,505,090	37.9	2,853,447	117.3	
物件の他の経費	1,797,121	3.4	1,443,376	3.3	353,745	124.5	
その他の消費的経費	7,150,042	13.4	5,533,125	12.7	1,616,917	129.2	
投資的経費	20,646,400	38.9	16,243,270	37.2	4,403,130	127.1	
普通建設事業費	20,187,221	38.0	15,999,722	36.7	4,187,499	126.2	
災害復旧事業費	350,424	0.7	146,044	0.3	204,380	239.9	
失業対策事業費	108,755	0.2	97,504	0.2	11,251	111.5	
公債	1,132,436	2.1	1,222,995	2.8	△ 90,559	92.6	
その他の経費	3,082,464	5.8	2,648,144	6.1	434,320	116.4	
維持補修費	542,446	1.0	540,230	1.3	2,216	100.4	
扶助費	1,886,169	3.6	1,612,692	3.7	273,477	117.0	
繰出金	603,849	1.1	445,222	1.0	158,627	135.6	
予備費	50,000	0.1	50,000	0.1	0	100.0	
合 計	53,167,000	100.0	43,596,000	100.0	9,571,000	122.0	

第5図 性質別構成図



第6図 歳出予算性質別構成比の推移



歳出予算の内容

1 議会費

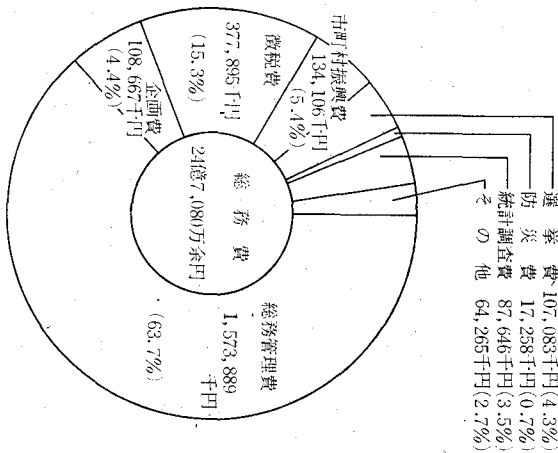
(単位 千円)

区分	予算額	主 な 内 容
議会費	206,702	議会費 138,048 事務局運営費 68,654
計	206,702	

2 総務費

(単位 千円)

区分	予算額	主 な 内 容
総務管理費	1,573,889	職員人件費 596,578 退職手当費 334,608 職員厚生福利費 62,033 電子計算組織開発費 78,961 私立学校振興費 95,423
企画費	108,667	職員人件費 51,753 青少年対策推進費 17,819 企画調整費 11,242 交通安全対策推進費 11,335
徴税費	377,895	職員人件費 252,643 賦課徴収費 101,985 納税奨励費 12,605
市町村振興費	134,106	職員人件費 35,507 自治振興費 90,190
選挙費	107,083	県議会議員選挙費 34,690 参議院議員選挙費 59,046
防災費	17,258	職員人件費 8,737 消防指導費 4,199
統計調査費	87,646	職員人件費 64,588 基本統計費 10,052
人事委員会費	32,961	委員会費 5,212 事務局運営費 27,749
監査委員会費	31,304	委員費 5,235 事務局運営費 25,469
計	2,470,809	



3 民生費

(単位 千円)

区分	予算額	主	内	容
社会福祉費	907,985	職員人件費 224,894 同和事業費 57,954 精神薄弱者授産施設費 20,462 精神薄弱者授産施設費 33,788 西部養護老人施設費 91,809	社会福祉事業育成費 77,083 身体障害者保護費 34,240 老人福祉行政費 28,466 身体障害者授産施設費 45,795 重身体障害者更生施設費 111,870	
児童福祉費	1,545,527	職員人件費 482,993 精神薄弱児童施設整備費 22,213 子どもへの周建設事業費 470,020	児童措置費 264,998 児童福祉施設整備費 45,795 心身障害者扶養共済事業費 16,156	
生活保護費	923,040	扶助費 801,166		
災害救助費	3,806	災害救助基金積立金 3,233		
計	3,380,358			

4 衛生費

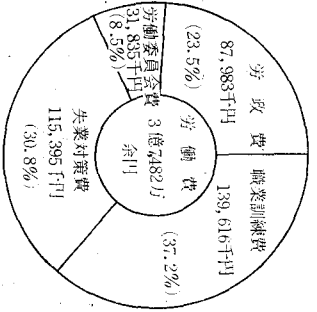
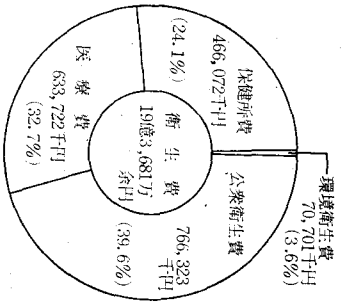
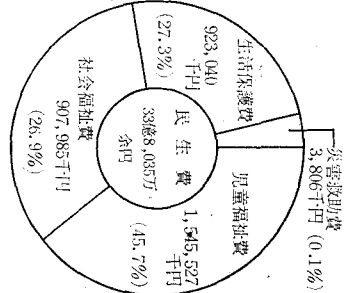
(単位 千円)

区分	予算額	主	内	容
公衆衛生費	766,323	職員人件費 79,837 結核予防行政費 246,458	成人病対策費 24,915 精神衛生費 320,403	
環境衛生費	70,701	職員人件費 33,064	公害対策推進費 15,048	
保健所費	466,072	職員人件費 466,765		
医薬費	633,722	看護職員充足対策費 35,597 職員人件費 597	病院費 553,868 全国知事会医科大字建設費 40,000	
計	1,936,818			

5 労働費

(単位 千円)

区分	予算額	主	内	容
労働費	87,983	職員人件費 36,323	労働福祉費 44,783	
職業訓練費	139,616	職員人件費 73,074	中高年令者雇用促進費 32,503	
失業対策費	115,395	緊急失業対策事業費 100,129		
労働委員会費	31,835	委員会費 9,573	事務局運営費 22,262	
計	374,829			



6 農林水産業費

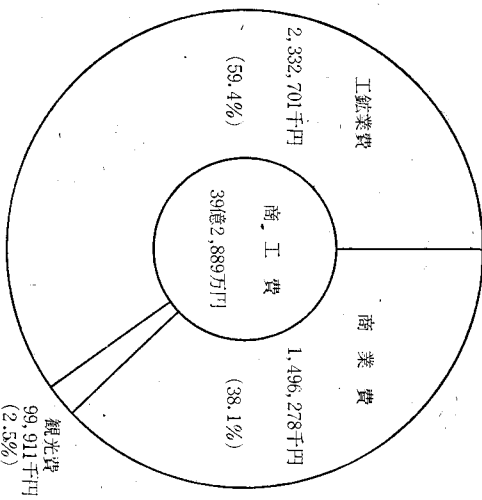
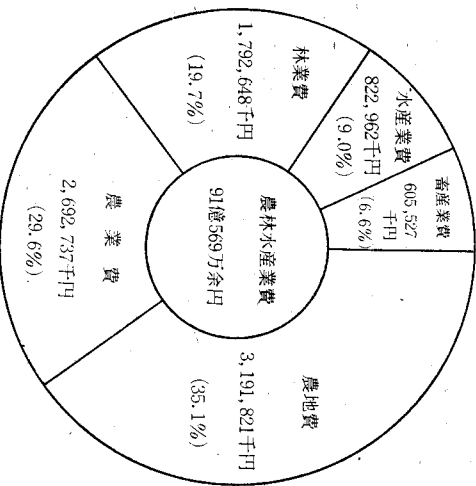
(単位 千円)

区 分	予 算 額	主 な 内 容
農 業 費	2,692,737	職員人件費 876,968 農山漁村向和対策事業費 93,946 農業構造改善事業費 470,184 農業近代化資金助成事業費 216,228 農業共済事業指導費 175,265 農業試験場整備費 21,727 農業者特別開蓬事業費 118,304
畜 産 業 費	605,527	職員人件費 214,832 酪農振興費 110,058 家畜導入費 31,088 家畜畜産物価格安定費 31,194
農 地 費	3,191,821	県営用排水改良事業費 255,216 如地かんがい事業費 131,250 県営ほ場整備事業費 1,247,595 揮発油税身替農道事業費 292,590 広域営農団地農道整備事業費 420,000 県単土地改良事業費 148,068
林 業 費	1,792,648	職員人件費 257,586 林業構造改善事業費 119,411 造林事業費 192,705 林道開設事業費 268,520 一般治山事業費 540,863 県民の森造成事業費 17,049
水 産 業 費	822,962	職員人件費 94,971 水産物産地流通加工センター形成事業費 287,980 漁港修築事業費 160,000 漁港改修事業費 64,600
計	9,105,695	

7 商 工 費

(単位 千円)

区 分	予 算 額	主 な 内 容
商 業 費	1,496,278	金融対策費 1,356,817 商工会等指導費 90,662
工 鉱 業 費	2,332,701	経営健全化融資制度費 1,200,000 整備等近代化融資制度費 498,845 鳥取県中小企業近代化資金助成事業特別会計 454,780
観 光 費	99,911	公園等施設整備事業費 43,670
計	3,928,890	



8 土木費

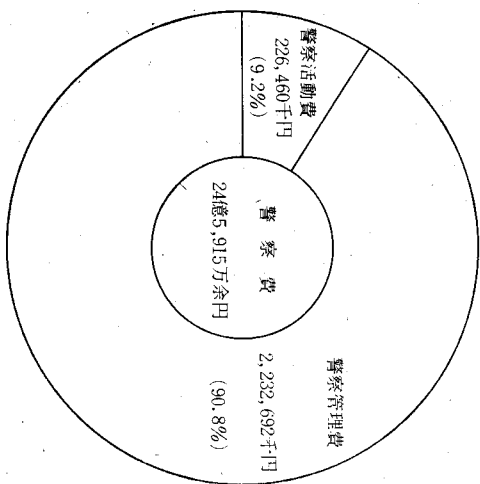
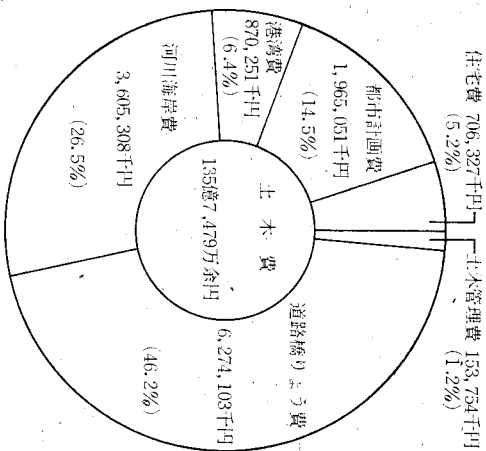
(単位 千円)

区分	予算額	主 内 容
土木管理費	153,754	職員人件費 71,406 県開発公社運営費 55,842
道路橋りょう費	6,274,103	職員人件費 204,752 道路補修事業費 219,349 道路維持修繕費 256,900 道路改良事業費 2,149,513 舗装新設事業費 1,101,779 車輿道路改良事業費 279,200 車輿舗装新設事業費 210,000 橋りょう架換事業費 578,937 車輿橋りょう架換事業費 147,413 直轄道路事業費負担金 588,201
河川海岸費	3,605,308	河川改良事業費 929,191 河川局部改良事業費 219,400 砂防事業費 1,054,018 治水ダム建設事業費 742,920 河川河川海岸事業費負担金 293,006
港湾費	870,251	港湾修築事業費 287,721 港湾管理組合費 236,173 空港整備事業費 321,986
都市計画費	1,965,051	街路事業費 440,130 都市開発事業費 642,246 鉄道高架事業費 750,875 鉄道高架促進対策費 86,731
住宅費	706,327	公営住宅建設事業費 509,384 県住宅供給公社事業促進費 31,488
計	13,574,794	

9 警察費

(単位 千円)

区分	予算額	主 内 容
警察管理費	2,232,692	警察職員費 2,023,080 施設新築費 129,514
警察活動費	226,460	交通安全対策費 99,182
計	2,459,152	



10 教育費

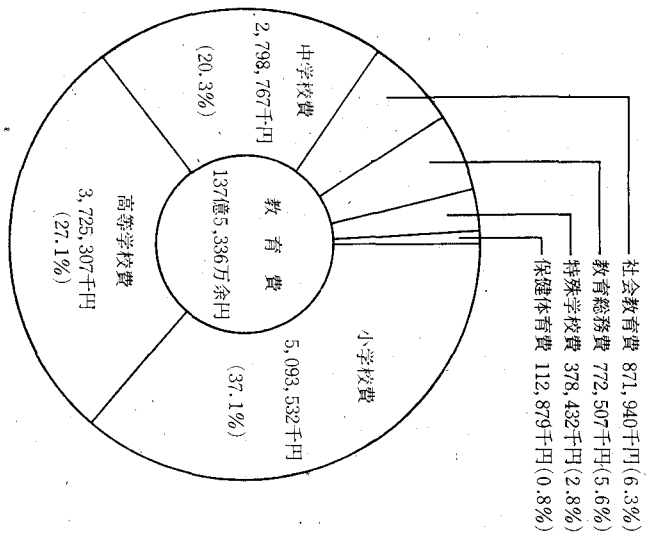
(単位 千円)

区 分	予 算 額	主 要 内 容
教育総務費	772,507	職員人件費 185,791 県有英会助成費 41,332 恩給及び退職年金費 362,486
小学校校費	5,093,532	教職員費 5,093,532
中学校校費	2,798,767	教職員費 2,798,767
高等学校校費	3,725,307	教職員費 3,193,875 高等学校整備費 220,441 産業教育振興費 71,857
特殊学校校費	378,432	教職員費 362,079
社会教育費	871,940	職員人件費 127,954 図書館運営費 16,153 文化施設建設費 675,500
保健体育費	112,879	職員人件費 24,891 国民体育大会冬季大会開催費 30,867
計	13,753,364	

そ の 他

(単位 千円)

区 分	予 算 額	主 要 内 容
11 災害復旧費	350,424	農林水産施設災害復旧費 119,179 土木施設災害復旧費 231,245
12 公債費	1,137,754	元金 681,743 利子 450,693
13 諸支出金	440,411	県営工業用水道事業会計貸付金 154,974 県営管理立事業会計貸付金 1,198 娯楽施設利用税交付金 7,926 自動車取得税交付金 276,318
予 備 費	50,000	



(4) 特別会計歳入歳出予算

第4表

昭和46年度特別会計当初予算額

(単位 千円)

会 計 名	本 年 度 (A)	前 年 度 (B)	比 較 (A)-(B)	伸 び 率 (A)/(B) %
用品調達等集中管理事業特別会計	123,739	110,307	13,432	112.2
収入証紙特別会計	762,983	672,262	90,721	113.5
母子福祉資金貸付事業特別会計	44,137	38,451	5,686	114.8
寡婦福祉資金貸付事業特別会計	15,255	13,336	1,919	114.4
中小企業近代化資金助成事業特別会計	1,526,349	1,072,726	453,623	142.3
農業改良資金助成事業特別会計	256,269	213,659	42,610	119.9
県営林事業特別会計	95,811	196,590	△ 100,779	48.7
県営境港水産施設事業特別会計	60,995	32,762	28,233	186.2
有料道路大山環状道路事業特別会計	31,273	26,742	4,531	116.9
有料道路三朝高原道路事業特別会計	27,480	26,472	1,008	103.8
燕山大山有料道路事業特別会計	8,806	62,693	△ 53,887	14.0
県営駐車場事業特別会計	109,000	0	109,000	—
県立校農業実習特別会計	47,057	42,612	4,445	110.4
県立学校水産実習船実習特別会計	156,935	133,569	23,366	117.5
中海地区新産業都市建設協議会特別会計	0	2,600	△ 2,600	—
合 計	3,266,089	2,644,781	621,308	123.5

00857

(第三種郵便物認可)

昭和46年5月31日 月曜日

鹿 取 公 庫

第45号(号外)

3 昭和45年度財政運営の状況について

(1) 概 況

昭和45年度の当初予算は、前回の公表で説明いたしましたとおり、国と同一の基調により、重点主義に徹しつつ、本県独自の立場で積極的に県勢の伸展と県民福祉の向上をはかることを基本として編成したものであります。

その後、国庫補助事業の増、給与改定に伴う人件費の増、公害対策、文化施設建設費等、財政需要は増大したものであります。給与改定経費の普通交付税算入等国の適切な財政措置が講ぜられるとともに、県自体としても、歳入の適正な確保、経費の節減合理化を図り、財政の効率的運用に努めました結果、公共事業をはじめ、各種重要施策につきまして計画どおり執行することができた次第であります。

(2) 昭和45年度補正予算の状況

前回の公表で説明いたしました一般会計の9月現計予算額は、452億6,019万余円となつておりましたが、その後の補正状況は、次のとおりであります。

ア 12月補正予算 (12月26日専決処分)

昭和44年昭和45年発生 of 建設省所管災害復旧工事の早期復旧を図るため4,897万2千円の専決処分をいたしました。

イ 2月定例県議会補正予算

今回の補正は、国庫支出金、その他の特定財源を伴う経費については、財源の確定又は内定により、その他の経費については、年度内に予算措置を要すると認められるものについて、総額12億6,076万余円を計上いたしました。その財源内訳は国庫支出金△6,470余万円、地方債3億1,968万余円その他7,562万余円、一般財源9億3,015万余円となつております。

なお、その概要は次のとおりであります。

00859

(単位 千円)

区 分	補正予算額	財 源			一 般 財 源	摘 要
		国 補	起 債	そ の 他		
1 職 員 給 与 費	217,511	20,869		895	195,747	一般職員 69,695 義務教育職員 75,703
2 義 務 費	△ 20,195	1,787		128	△ 21,854	県債償還費 △38,283 県民税徴収取扱交付金 8,293 県税過剰納還付金 4,389
3 法 令 経 費	55,702	47,880		375	7,447	精神科医療費 15,560 結核医療費 5,068 農業共済団体指導費 20,898
4 公 共 事 業 費	△ 206,276	△ 139,750	66,313	2,766	2,553	鉄道高架事業費 △ 286,500 農業構造改善事業費 5,041
5 公 共 事 業 費	△ 256,198	△ 171,697	58,000	11,913	14,588	地産管理組合負担金 △ 7,567 直轄道路事業費 2,380 直轄河川事業費 1,696
6 直 轄 事 業 費	7,332	5,554			1,778	道路復旧受託事業費 5,993
7 受 託 事 業 費	△ 2,909		15,000		12,091	耕地施設災害復旧事業費 24,425
8 災 害 公 共 事 業 費	9,124			9,124		県立学校管轄費 516
9 災 害 公 共 事 業 費	24,311	25,871	6,687		8,247	
10 準 災 害 公 共 事 業 費	695	522			173	
11 直 轄 災 害 事 業 費	11,346				11,346	
12 災 害 受 託 事 業 費	23			23		
13 維 持 修 繕 費	780			780		船舶維持費
14 県 独 白 の 行 政 施 策 費	1,209,238	4,507	386,000	76,104	742,627	
15 一 般 単 独 国 補 事 業 費	9,307	3,359	8,000	8,310	12,258	自然保護対策費 18,200 西部養護老人施設費 △11,033
16 一 般 単 独 県 事 業 費	642,464		389,000	69,308	322,772	一般財産管理費 179,722 高等学校土地購入費 189,335 工業試験場費 90,168 高等学校校地準備費 72,947
17 災 害 単 独 県 事 業 費	150				150	
18 単 独 事 業 補 助 委 託	50,886				50,886	規制対象農業等回収費 37,369 鉄道建設促進費 8,408
19 単 独 そ の 他 国 補 事 業	1,680	1,148			532	公害対策推進費
20 単 独 そ の 他 県 事 業	504,751			148,722	356,029	病院会計貸付金 143,509 土地開発基金繰出金 300,000 全国知事会医療大学建設費負担金 40,000
21 一 般 行 政 費	4,007			369	3,638	職員費 3,500 その他 507
22 計	1,260,767	△ 64,707	319,687	75,629	930,158	

ウ 3月補正予算(3月31日専決処分) 年度末にいたり退職者数の減に伴う退職手当の減額9,500万円、今後の財政運営上の健全化に資するため財政調整基金の積立2億5,000万円ならびに公債費の減額5,000万円、総額1億500万円の専決処分をいたしました。その財源内訳は地方債2,400万円一般財源8,100万円となっております。以上の結果、本県の昭和45年度の最終財政規模は466億7,493万余円となりました。

第5表

(1) 歳 入

昭 和 45 年 度 予 算 の 経 緯

(単位 千円)

科 目	当 初 予 算	3 月 補 正 予 算 (定 例)	6 月 補 正 予 算 (定 例)	8 月 補 正 予 算 (専 決)	9 月 補 正 予 算 (定 例)	12 月 補 正 予 算 (専 決)	2 月 補 正 予 算 (定 例)	3 月 補 正 予 算 (専 決)	最 終 予 算
1 県 税	6,056,364				222,636		80,508	108,478	6,467,986
2 地 方 議 与 税	1,130,379							△27,478	1,102,901
3 地 方 交 付 税	15,809,242				128,321		849,650		16,787,213
4 交 通 安 全 対 策 特 別 交 付 金	26,742								26,742
5 分 担 金 及 び 負 担 金	764,986				87,858		△ 8,025		844,819
6 使 用 料 及 び 手 数 料	602,839				2,275		332		605,446
7 国 庫 支 出 金	14,340,259	3,964	58,695	15,647	315,259	29,659	△ 64,707		14,698,776
8 財 産 収 入 金	524,312				3,496		55,226		583,034
9 寄 附 金	46,995		400		1,135		4,559		53,089
10 繰 入 金	119,514				128,780		△ 128,780		119,514
11 繰 越 金 入 債	100,000	53,677	68,043	7,812	246,221		152,317		475,753
12 諸 収 入 債	3,335,368		32,000		186,977		152,317		3,674,662
13 県 債	739,000				101,000	19,313	319,687	24,000	1,235,000
歳 入 合 計	43,596,000	57,641	159,138	23,459	1,423,958	48,972	1,260,767	105,000	46,674,935
補 正 後 予 算 額		43,653,641	43,812,779	43,836,238	45,260,196	45,309,168	46,569,935	46,674,935	46,674,935

(2) 歳出

(単位 千円)

科	目	当初予算	3月補正予算 (定例)	6月補正予算 (定例)	8月補正予算 (専決)	9月補正予算 (定例)	12月補正予算 (専決)	2月補正予算 (定例)	3月補正予算 (専決)	最終予算
1	議 会 費	162,804	24,255			7,131		△ 229		193,961
2	總 務 費	2,282,997	3,633	15,686		11,138		202,618	250,000	2,766,072
3	民 生 費	2,615,876	98			115,615		11,377		2,742,966
4	衛 生 費	1,515,213	261	50,018		25,050		236,336		1,826,878
5	勞 働 費	438,565	1,349			7,558		2,870		450,342
6	農 林 水 産 業 費	7,241,336	26,364	3,632		459,019		121,887		7,852,238
7	商 工 業 費	3,073,972	44	175		111,130		113,201		3,298,522
8	土 木 費	10,527,966	677	38,425		311,550	18,000	79,398		10,976,016
9	警 察 費	2,028,330	384	5,645		36,033		129,541		2,199,933
10	教 育 費	11,788,419	576	4,676		226,467		365,050	△ 95,000	12,290,188
11	災 害 復 旧 費	146,044		40,881	23,459	107,173	30,972	36,525		385,054
12	公 債 費	1,225,135						△38,283	△ 50,000	1,136,852
13	諸 文 出 金 費	499,343				6,094		476		505,913
14	予 備 費	50,000								50,000
	歳 出 合 計	43,596,000	57,641	159,138	23,459	1,423,958	48,972	△ 1,260,767	105,000	46,674,935
	補 正 後 予 算 額		43,653,641	43,812,779	43,836,238	45,260,196	45,309,168	* 46,569,935	46,674,935	46,674,935

(3) 昭和45年度収入および支出の概要

昭和46年 3月31日現在における、昭和45年度一般会計の収支の状況は、収入済額 397億9,555万余円、支出済額395億7,843万余円、差引 2億1,712万余円の収入超過となっております。

収入の概要についてみますと、第6表に示すとおり予算額468億533万余円に対し、収入済額は、397億9,555万余円でその比率は85パーセントで前年度同期に比較し、4.8パーセント下まわっております。これを各科目別にみますと、予算額に対し交通安全対策特別交付金100.8パーセント、地方譲与税、地方交付税および繰越金は100パーセントとそれぞれ100パーセント以上の収入となつてのに対し、県税は93.3パーセント、国庫支出金92.3パーセント、使用料及び手数料90.2パーセント、財産収入49.7パーセント、諸収入17.7パーセント、繰入金14.6パーセント分担金及び負担金11.1パーセント、県債7.3パーセント、寄附金3.5パーセントといずれも、100パーセント未満の収入にとどまっておりますが、出納整理期間中(4月・5月)には相当額が収入される見込みであります。

一方支出についてみますと、第7表に示すとおり、予算額468億533万余円に対し支出額は395億7,843万余円でその執行率は84.6パーセントとなり前年度同期(86.4パーセント)を1.8パーセント下まわっております。

これを科目別に支出状況をみますと、議会費をはじめ前年度と比較して大差なく事業予算の執行にあたり、適期着工早期完成に努めております。予算残額72億2,690万余円のうち、鳥取駅高架事業にかかる用地買収および物件移転補償交渉等の難行により年度内に事業が完成しない都市開発事業費 1億758万余円をはじめ、46年度へ繰越す事業費 4億6,972万余円その他事務的経費の節減に伴うもの、特定財源が確保できないもの等を除いては、出納閉鎖期(5月末日)までには支出を完了できると考えております。

つきに特別会計の収入、支出の状況であります。第8表および第9表に示すとおり、用品調達等集中管理事業ほか13会計ごとに見ますと、収入済額が支出済額を超過しているものと、収入済額が支出済額に不足しているものがありますが、この収入不足の原因は、事業収入等の収入時期の關係によるものであつて5月末日までには予定のとおり収入額を確保することができる見込みであります。

第6表

昭和45年度一般会計歳入予算執行状況調査

(昭和46年3月31日)

(単位 円)

科 目	予 算 額	収 入 済 額	予算額に対する未収入額	予算額に対する収入済の比率		備 考
				45年度	44年度	
県 税	6,467,986,000	6,039,002,146	428,983,854	93.3%	91.7%	
地 方 議 与 税	1,102,901,000	1,102,901,000	0	100.0	101.5	
地 方 交 付 税	16,787,213,000	16,787,213,000	0	100.0	100.0	
交通安全対策特別交付金	26,742,000	26,966,000	△ 224,000	100.8	83.5	
分担金及び負担金	(4,526,000) 849,345,000	(4,526,273) 94,615,144	(△ 273) 754,729,856	11.1	14.3	
使用料及び手数料	605,446,000	546,668,428	58,777,572	90.2	89.4	
国 庫 支 出 金	(43,362,000) 14,742,138,000	(33,534,000) 13,608,513,189	(9,828,000) 1,133,624,811	92.3	97.6	
財 産 附 収 入 金	583,034,000	290,287,260	292,746,740	49.7	129.7	
寄 附 金	53,089,000	1,900,000	51,189,000	3.5	27.1	
繰 上 金	119,514,000	17,544,121	101,969,879	14.6	49.5	
繰 越 金	(59,516,000) 535,269,000	(59,516,000) 535,295,156	(0) 26,156	100.0	100.0	
諸 県 収 入 債	3,674,662,000	651,648,971	3,023,013,029	17.7	21.8	
計	(130,404,000) 46,805,339,000	(120,576,273) 39,795,554,415	(9,827,727) 7,009,784,585	85.0	89.8	

(注) ()内は前年度明許・事故繰越額で内書である。

第7表

昭和45年度一般会計歳出予算執行状況調

(昭和46年3月31日)

(単位 円)

会 計 名	予 算		支 出		差		引 額		45年度 支出額の比率 %	44年度 支出額の比率 %	備 考
	現年度分	前年度分 繰越分	現年度分	前年度分 繰越分	現年度分	前年度分 繰越分	現年度分	前年度分 繰越分			
議 会 費	193,961,000	0	183,893,744	0	10,067,256	0	10,067,256	94.8	97.9		
総 務 費	2,770,903,000	0	2,121,226,252	0	649,676,748	0	649,676,748	76.6	86.8		
民 生 費	2,742,966,000	105,544,000	2,366,554,819	103,862,377	376,411,181	1,681,623	378,092,804	86.3	85.1		
衛 生 費	1,826,878,000	0	1,645,411,378	0	181,466,622	0	181,466,622	90.1	89.3		
勞 働 費	450,542,000	0	361,142,512	0	89,399,488	0	89,399,488	80.2	88.0		
農林水産業費	7,863,448,000	24,860,000	6,258,690,091	22,395,271	1,604,757,909	2,464,729	1,607,222,638	79.6	85.0		
商 工 費	3,299,958,000	0	3,004,159,969	0	295,798,031	0	295,798,031	91.0	96.6		
土 木 費	10,976,016,000	0	8,451,188,291	0	2,524,827,709	0	2,524,827,709	77.0	79.0		
警 察 費	2,199,933,000	0	1,992,322,007	0	207,610,993	0	207,610,993	90.6	94.8		
教 育 費	12,291,733,000	0	11,213,144,444	0	1,078,588,556	0	1,078,588,556	71.2	88.2		
災 害 復 旧 費	387,681,000	0	315,173,591	0	72,507,409	0	72,507,409	81.3	89.0		
公 債 費	1,136,852,000	0	1,048,482,244	0	88,369,756	0	88,369,756	92.2	89.6		
諸 支 出 金 費	505,913,000	0	490,790,951	0	15,122,049	0	15,122,049	97.0	99.8		
予 備 費	28,151,000	0	0	0	28,151,000	0	28,151,000	—	—		
計	46,674,935,000	130,404,000	46,805,339,000	39,452,180,293	7,222,754,707	4,146,352	7,226,901,059	84.6	86.4		

第8表

昭和45年度特別会計収入状況調

(昭和46年3月31日)

(単位 円)

科 目	予 算 額	収 入 済 額	予算額に対する未収入額	予算額に対する収入済の比率		備 考
				45年度	44年度	
用品調達等集中管理事業	115,403,000	97,194,284	18,208,716	84.2%	84.4%	
収入証紙	710,641,000	691,887,818	18,753,182	97.3	97.8	
母子福祉資金貸付事業	38,451,000	39,516,346	△ 1,065,346	102.7	100.6	
寡婦福祉資金貸付事業	13,336,000	9,424,569	3,911,431	70.6	131.8	
中小企業近代化資金助成事業	(20,900,000) 1,093,626,000	(20,900,000) 1,052,936,229	(0) 40,689,771	96.2	92.1	
農業改良資金助成事業	222,965,000	225,427,304	△ 2,462,304	101.1	100.4	
県営林事業	204,649,000	146,992,106	57,656,894	71.8	41.6	
県宮境港水産施設事業	70,512,000	67,274,200	3,237,800	95.4	93.0	
有料道路大山環状道路事業	26,742,000	21,627,125	5,114,875	80.8	56.0	
有料道路三朝高原道路事業	26,457,000	7,744,023	18,712,977	29.2	67.6	
藤山大山有料道路事業	64,693,000	36,941,279	27,751,721	57.1	75.9	
県立学校農業実習	42,612,000	44,462,481	△ 1,850,481	104.3	106.5	
県立学校水産実習船実習	119,363,000	60,239,582	59,123,418	50.4	78.1	
中都市地区設新協産業公	2,600,000	90,000	2,510,000	3.4	—	
合 計	(20,900,000) 2,752,050,000	(20,900,000) 2,501,757,346	(0) 250,292,654	90.8	88.6	

(注) ()内は、前年度明許、事故繰越額で内書である。

第9表

昭和45年度特別会計支出状況調

(昭和46年3月31日)

(単位:円)

公 計 名	算 額		支 出 額		差 引 額		55年度44年度 支出額の比 %	備考
	現年度分	前年度分 繰越分	現年度分	前年度分 繰越分	現年度分	前年度分 繰越分		
用品調達等集中管理事業	115,403,000		102,403,437		12,999,563		88.7%	
収 入 証 紙	710,641,000		586,465,086		114,175,914		83.9%	
母子福祉資金貸付事業	38,451,000		28,688,581		9,762,419		74.6%	
養福福祉資金貸付事業	13,336,000		8,912,399		4,423,601		66.8%	
中小企業近代化資金助成事業	1,072,726,000	20,900,000	967,259,412	20,900,000	105,466,588	0	90.2%	
農業改良資金助成事業	222,965,000		194,379,385		28,585,615		87.2%	
農 營 林 事 業	204,649,000		99,427,468		105,221,532		48.6%	
農營境港水産施設事業	70,512,000		49,992,808		20,519,192		70.1%	
有料道路大山環状道路事業	26,742,000		25,392,724		1,349,276		95.0%	
有料道路三朝高原道路事業	26,457,000		25,856,944		600,056		97.7%	
赤山大山有料道路事業	64,693,000		62,226,619		2,466,381		96.2%	
農立学校農業実習	42,612,000		31,442,294		11,169,706		73.8%	
農立学校水産実習船実習	119,363,000		108,809,886		10,553,114		91.2%	
中海地区新産業都市建設協議会	2,600,000		104,830		2,495,170		4.0%	
計	2,731,150,000	20,900,000	2,752,050,000	2,301,361,873	429,788,127	0	84.4%	83.3%

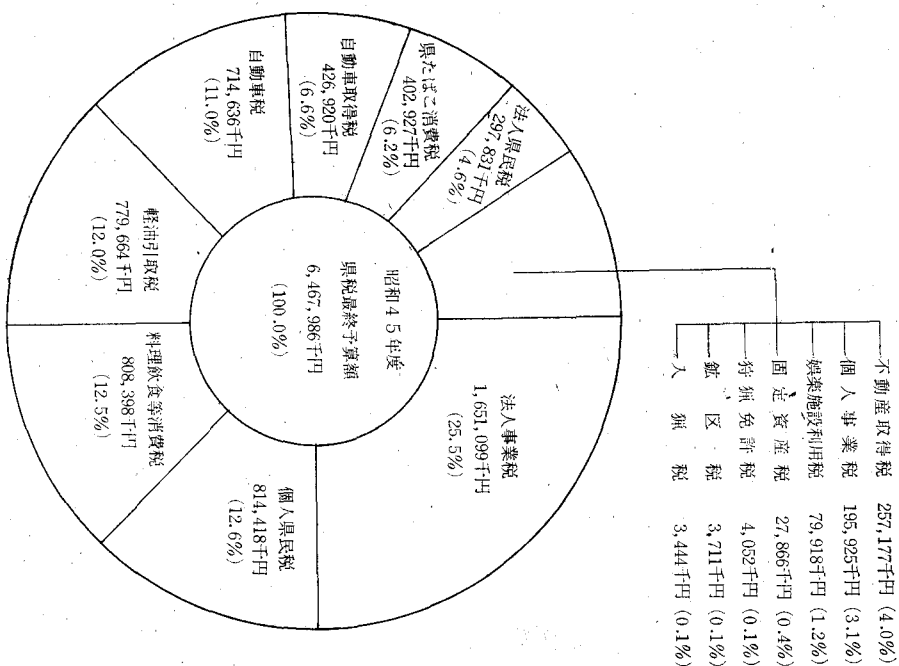
4 県民の県税負担状況について

県税の負担状況は、次のとおりであります。

第10表 昭和45年度最終予算における県税負担状況

県税最終額 千円(A)	鳥取県人口 人(B)	同世帯数 世帯(C)	県税負担状況	
			人口1人当たり 円(A)/(B)	1世帯当たり 円(A)/(C)
6,467,986	579,853	134,666	11,155	48,030

(注) 人口および世帯数は、昭和40年実施の国勢調査による。



第II表

昭和45年度最終予算における県税負担状況

税目	区分	最終予算額 A 千円	左の構成比 %	納税義務者数 B	納税義務者1人当たり税額 A/B 円
普通	税	5,257,958	81.3	—	—
(1) 県民	法個人	1,112,249	17.2	—	—
	法個人	297,831	4.6	4,990法人	59,686
	法個人	814,418	12.6	190,821人	4,268
(2) 事業	法個人	1,847,024	28.6	—	—
	法個人	1,651,099	25.5	4,379法人	377,049
	法個人	195,925	3.1	8,282人	23,657
(3) 不動産	取得費税	257,177	4.0	10,534件	24,414
(4) 県たばこ	消費税	402,927	6.2	1公社	402,927,000
(5) 娯楽施設	利用税	79,918	1.2	123施設	649,740
(6) 料理飲食等	消費税	808,398	12.5	3,539施設	228,426
(7) 自動車	税	714,636	11.0	50,590台	14,126
(8) 鉱区	税	3,711	0.1	170鉱区	21,829
(9) 狩猟免許	税	4,052	0.1	3,662人	1,106
(10) 固定資産	税	27,866	0.4	1法人	27,866,000
目	的	1,210,028	18.7	—	—
(1) 自動車	取得税	426,920	6.6	26,853台	15,898
(2) 軽油	引取税	779,664	12.0	78人	9,995,692
(3) 入猟	税	3,444	0.1	3,662人	940
合	計	6,467,986	100.0	—	—

第12表

昭和45年度県税調定収入状況

(昭和46年3月31日現在)

税目	区分	最終予算額 千円	調定額 千円	収入済額 千円	差引未納額 千円	収入歩合 %
普通		5,257,958	5,351,832	5,032,283	319,549	94.0
(1) 県民	税	1,112,249	1,130,023	1,002,977	127,046	88.8
	分	297,831	306,719	294,087	12,632	95.9
	分	814,418	823,304	708,890	114,414	86.1
(2) 事業	税	1,847,024	1,866,910	1,781,904	85,006	95.4
	分	1,651,099	1,665,371	1,585,462	79,909	95.2
	分	195,925	201,539	196,442	5,097	97.5
(3) 不動産	税	257,177	260,201	246,067	14,134	94.6
(4) 興たげ	税	402,927	409,569	409,569	0	100.0
(5) 娯楽施設	税	79,918	87,308	86,627	681	99.2
(6) 料理飲食等	税	808,398	839,688	754,211	85,477	89.8
(7) 自動車	税	714,636	721,555	715,035	6,520	99.1
(8) 銃区	税	3,711	4,600	3,915	685	85.1
(9) 狩猟	税	4,052	4,112	4,112	0	100.0
(10) 固定資産	税	27,866	27,866	27,866	0	100.0
目的	税	1,210,028	1,174,719	1,036,484	138,235	88.2
(1) 自動車	税	426,920	379,159	378,757	402	99.9
(2) 軽油	税	779,664	792,068	654,235	137,833	82.6
(3) 入	税	3,444	3,492	3,492	0	100.0
合	計	6,467,986	6,526,551	6,068,767	457,784	93.0

5 県債及び一時借入金について
 (1) 県債について
 昭和45年度における県債の状況は、次のとおりであります。
 昭和45年度県債発行状況
 第13表

区 分	借 入 先	借 入 金 額	償 還 条 件			
			年 利 率	据 置 期 間	償 還 年 限	償 還 財 源
一 般 債	資 金 運 用 部	237,000	6.5%	—	10年~25年	一般財源
	郵 政 組 合 省	228,000	6.5%	—	15年~20年	〃
	共 済 組 合 行	70,000	7.4%	2年	5年	〃
	山 陰 合 同 銀 行	407,000		2年	5年	〃
	鳥 取 銀 行	153,000		2年	5年	〃
	資 産 運 用 部	15,000	6.5%	—	20年	〃
	山 陰 合 同 銀 行	35,000		2年	5年	〃
	建 設 省	4,500	無利子	—	15年	特定財源
	公 営 企 業 金 融 公 庫	10,000	7.6%	2年	13年	〃
	山 陰 合 同 銀 行	15,500		2年	5年	〃
	鳥取港ふ頭用地造成事業債	20,000	6.5%	—	10年	一般財源
公 営 企 業 金 融 公 庫	15,000	7.6%	2年	5年	〃	
厚 生 省	10,800	—	—	事業廃止のとき	貸付償還金	
母 子 福 祉 資 金 貸 付 金	519,760	4.1%	2年~2年	10年~12年	〃	
中 小 企 業 近 代 化 資 金 貸 付 金						
計		1,740,560				

第14表

県、債 現 在 額 調

(単位 千円)

区 分	過 年 度 債 未 償 還 額	昭 和 45 年 度 借 入 額	合 計
一 般 公 通 債	6,100,982	1,180,000	7,280,982
1 普 通 債	5,176,123	1,063,000	6,239,123
土 農 林 水 産 債	2,631,130	139,000	2,790,130
農 林 水 産 債	382,842	62,000	444,842
教 育 債	746,852	407,000	1,153,852
公 營 住 宅 債	296,064	168,000	464,064
民 生 債	181,133	30,000	211,133
衛 生 債	97,568	20,000	117,568
そ の 他 債	840,534	217,000	1,057,534
2 災 害 復 旧 債	820,949	117,000	937,949
土 農 林 水 産 債	805,225	78,000	883,225
農 林 水 産 債	14,637	39,000	53,637
そ の 他 債	1,087	—	1,087
3 そ の 他 債	103,910	—	103,910
転 入 債	103,910	—	103,910
特 別 公 社 計 画 債	1,616,128	560,560	2,176,688
母 子 福 祉 資 金 貸 付	100,280	10,800	111,080
中 小 企 業 高 度 化 資 金 貸 付	1,033,937	519,760	1,553,697
境 港 水 環 状 有 料 道 路 事 業	90,373	—	90,373
大 山 朝 高 原 有 料 道 路 事 業	134,588	—	134,588
三 山 大 山 有 料 道 路 事 業	176,950	—	176,950
合 計	7,717,110	1,740,560	9,457,670

第15表

昭和45年度起債事業別明細

(単位千円)

区 分	債 名	起 債 額	借 入 先	お よ び 資 金 名
普 通		1,063,000		
上 木	各種災害関連事業債 新産業都市等建設事業債 港湾整備事業債	88,000 6,000 15,000 15,000 35,000	郵政省 " 資金運用部 山陰合同銀行 資金運用部 公営企業金融公庫	20,000 15,000
農 林 水 産	緊急治山事業 農業試験場船舶建造事業 水産採取船舶建造事業	62,000 2,000 30,000 30,000	郵 政 省 鳥取銀行 山陰合同銀行	
教 育	博 物 館 建 設 事 業 債 高等学校施設整備事業債 武道場施設整備事業債 水産採取船舶建造事業債	100,000 40,000 50,000 168,000 49,000	山陰合同銀行 資金運用部 " 山陰合同銀行 "	
公 営 住 宅	公営住宅建設事業債	168,000 30,000	郵 政 省	132,000 36,000
民 生	西部養護老人施設建設事業債 身体障害施設建設事業債 授産施設建設事業債	16,000 14,000 20,000	資金運用部 " "	
衛 生				

6 財産の状況について

昭和46年3月31日現在における公有財産は、次のとおりであります。

土地	14,122,865.03㎡
建物	512,546.83㎡
立木	132,847.00㎡
船・舶	4隻

7 む す び

以上昭和46年度当初予算の概要と昭和45年度下半期の財政状況について説明いたしました。本県財政は歳入の多くを国に依存している反面、歳出においては、最近における社会経済の急激な発展により、社会資本の充実を中心とする地域開発事業、交通安全対策、公害対策、青少年対策、社会保障の拡充等の財政需要は年々増大し、財政の運営はいちだんときびしい局面を迎えております。

県といたしましては、財政の健全化を保持しつつ、県勢発展のための諸施策の推進と県民福祉の向上にまい進する所存でありますので、県民のみなさまのよりいっそうのご理解とご協力をお願いいたします。

1 昭和46年度当初予算科目別財源調
一 一般会計


(単位 千円)

科 目	当 初 予 算 額	同 左				財 源		一般財源	一般財源比 %	特定財源と一般財源の割合		
		国庫支出金	寄 附 金	使 用 料 使 用 数	分 担 金	起 債	そ の 他			特 定	一 般	
議 会 費	206,702	132,362					158,374	294,007	206,702	0.7		100.0
総 務 費	2,470,809	1,276,917		3,271	7,570	25,000	506,774	1,873,173	2,176,802	7.6	11.9	88.1
民 生 費	3,380,358	565,101		56,912	2,377		311,118	939,169	1,507,185	5.3	55.4	44.6
衛 生 費	1,936,818	97,990		60,573	280		46,534	145,755	997,649	3.5	48.5	51.5
勞 働 費	374,829			951				5,095,879	229,074	0.8	38.9	61.1
農 林 水 産 業 費	9,105,695	3,968,152		25,145	569,210	94,000	417,325	5,095,879	4,009,816	14.0	56.0	44.0
商 工 業 費	3,928,890	88,549		49,176		81,000	2,811,382	3,030,107	898,783	3.1	77.1	22.9
土 木 費	13,574,794	6,231,297		153,495	484,868	465,000	323,657	7,669,579	5,905,215	20.6	56.5	43.5
警 察 費	2,459,152	79,311		64,916		30,000	7,661	181,888	2,277,264	8.0	7.4	92.6
教 育 費	13,753,364	4,131,359		217,783	2,088	356,000	239,161	4,948,291	8,805,073	30.8	36.0	64.0
災 害 復 旧 費	350,424	243,309				83,000		326,309	24,115	0.1	93.1	6.9
公 債 費	1,134,754	28,777					16,517	45,294	1,039,460	3.8	4.0	96.0
支 出 金	440,411								440,411	1.5		100.0
予 備 費	50,000								50,000	0.2		100.0
合 計	53,167,000	16,843,124		632,222	1,066,393	1,134,000	4,838,503	24,549,451	28,617,549	100.0	46.2	53.8

2 昭和46年度当初予算部別財源調

(単位 千円)

部 別	子 算 額	同 左 特 定 財 源						一 般 財 源			
		国庫支出金	寄 附 金	使用料 手数料	分担金	起 債	そ の 他	計	金 額	割 合 %	
総 務 部	3,679,224	99,873		3,271			173,524	276,668	3,402,556	11.9	
企 画 部	196,313	61,266					590	61,856	134,457	0.5	
厚 生 部	5,317,176	1,842,018		117,485	9,947	25,000	817,892	2,812,342	2,504,834	8.7	
商 工 労 働 部	4,271,884	186,539		50,127	280	81,000	2,857,916	3,175,862	1,096,022	3.8	
農 林 部	9,224,874	4,061,826		22,047	569,210	115,000	417,325	5,210,553	4,014,321	14.0	
士 木 部	13,806,039	6,380,932		11,262	484,868	527,000	323,657	7,881,214	5,924,825	20.7	
警 察 本 部	2,459,152	79,311		64,916		30,000	7,661	181,888	2,277,264	8.0	
教 育 委 員 会	13,753,364	4,131,359		1,900	2,088	356,000	239,161	4,948,291	8,805,073	30.8	
議会、監査、地勞委、人 事員会	302,802						777	777	302,025	1.1	
企 業 局	156,172								156,172	0.5	
計	53,167,000	16,843,124		35,209	632,222	1,066,393	1,134,000	4,838,503	24,549,451	28,617,549	100.0



5

5

3 昭和46年度当初予算款別節別分析表

00877 (単位 千円)

	1 款 議会費	2 款 総務費	3 款 民生費	4 款 衛生費	5 款 労働費	6 款 農林水産業費	7 款 商工費	8 款 土木費	9 款 警察費	10 款 教育費	11 款 災害復旧費	12 款 公債費	13 款 諸支出金	14 款 予備費	合 計
1 報 酬	78,918	25,968	24,484	12,032	9,112	38,670	757	10,479	2,466	65,027					267,913
2 給 料	28,370	595,196	476,703	334,381	95,179	1,101,200	91,493	633,490	1,022,669	6,576,220	5,908				10,960,809
3 職 員 当 手	38,741	728,901	274,979	177,952	51,748	615,701	47,446	352,220	798,670	4,131,321	3,434				7,221,113
4 共 済 費	3,856	77,004	61,888	43,365	15,197	143,880	11,777	85,160	136,447	907,753	819				1,487,146
5 災 害 補 償 費	1	1							663	101					766
6 恩 給 及 び 退 職 年 金		51,842							38,435	362,486					452,763
7 賃 金	482	9,958	2,980	1,558	62,944	81,399	1,476	94,195	2,856	8,866	834				267,548
8 報 償 費	150	10,785	5,926	11,267	28,733	7,374	2,958	4,856	20,264	17,904					110,217
9 旅 費	35,729	96,943	35,469	33,621	10,809	170,764	20,365	113,820	47,436	143,201	3,285	998			712,440
10 交 際 費	3,500	10,360			120				885	595					15,460
11 需 用 費	9,444	128,021	138,403	43,539	10,140	204,923	20,807	199,231	93,767	104,299	4,191	1,020			957,787
12 役 務 費	1,995	69,407	22,899	6,400	2,665	38,836	5,936	33,078	39,273	23,406	1,067	230			245,192
13 委 託 料		126,193	367,377	39,140	6,423	181,087	25,435	826,747	11,977	49,586	529				1,634,494
14 使 用 料 及 び 賃 借 料	1,174	58,695	3,749	1,079	1,042	12,299	2,035	22,173	50,938	26,193	478	70			179,925
15 工 事 請 負 費		29,080	214,310	2,370	1,500	3,112,444	36,001	7,646,574	150,437	958,078	283,875				12,434,669
16 原 材 料 費			1,284		9,367	26,356	956	111,874							149,837
17 公 有 財 産 購 入 費			12,295		500	41,390	9,951	756,347	1,880	16,198	375				838,936
18 備 品 購 入 費	2,885	12,394	25,711	19,913	8,747	109,897	4,534	103,665	21,048	124,160	1,920				434,874
19 負 担 金 補 助 及 び 交 付 金	1,457	259,861	421,048	264,531	17,726	2,722,275	137,523	1,181,916	12,888	139,509	43,214		340,134		5,542,082
20 扶 助 費			874,504	562,627	50					5,447					1,442,628
21 貸 付 金		124,832	386,613	313,844	42,500	251,664	3,035,445	184,749		53,388			79,239		4,472,274
22 補 償 補 填 及 び 賠 賠 金		3,000	55	4	200	59,434	940	1,196,331	6,151		495				1,266,610
23 償 還 金 利 子 及 び 割 引 料		41,248	2,898			83,021		17,889				1,132,436			1,277,492
24 投 資 及 び 出 資 金		120	4,640	69,195		11,725	18,275			120			21,038		125,113
25 積 立 金		11,000	3,233												14,233
26 寄 附 金			530		127										657
27 公 課 費										173					173
28 繰 出 金			18,380			91,356	454,780			39,333					603,849
予 備 費														50,000	50,000
計	206,702	2,470,809	3,380,358	1,936,818	374,829	9,105,695	3,928,890	13,574,794	2,459,152	13,753,364	350,424	1,134,754	440,411	50,000	53,167,000

(昭和45年度関係資料)

5 昭和45年度一般会計最終予算額調

歳入

(単位 千円)

科目	当 初 予 算 額	補 正 予 算 額	最 終 予 算 額	最終予算の構成比	当初予算を100とし た最終予算の増加率
県 税	6,056,364	411,622	6,467,986	13.9%	106.8
地 方 譲 与 税	1,130,379	△ 27,478	1,102,901	2.4	97.6
地 方 交 付 税	15,809,242	977,971	16,787,213	36.0	106.2
交通安全対策特別交付金	26,742	—	26,742	0.1	100.0
分担金及び負担金	764,986	79,833	844,819	1.8	110.4
使用料及び手数料	602,839	2,607	605,446	1.3	110.4
国 庫 支 出 金	14,340,259	358,517	14,698,776	31.5	102.5
財 産 収 入 金	524,312	58,722	583,034	1.2	111.2
寄 附 金	46,995	6,094	53,089	0.1	113.0
繰 上 入金	119,514	—	119,514	0.3	100.0
繰 上 入金	100,000	375,753	475,753	1.0	475.8
繰 上 入金	3,335,368	339,294	3,674,662	7.9	110.2
諸 君 債 入	739,000	496,000	1,235,000	2.5	167.1
歳 入 合 計	43,596,000	3,078,935	46,674,935	100.0	107.1

歳 出		(単位 千円)				
科 目	当 初 予 算 額	補 正 予 算 額	最 終 予 算 額	最終予算の構成比	当初予算を100とし た最終予算の増加率	
議 会 費	162,804	31,157	193,961	0.4%	119.1	
總 務 費	2,282,997	483,075	2,766,072	5.9	121.2	
民 生 費	2,615,876	127,090	2,742,966	5.9	104.9	
衛 生 費	1,515,213	311,665	1,826,878	3.9	120.6	
勞 働 費	438,565	11,777	450,342	1.0	102.7	
農 業 費	7,241,336	610,902	7,852,238	16.8	108.4	
商 工 業 費	3,073,972	224,550	3,298,522	7.1	107.3	
商 工 業 費	10,527,966	448,050	10,976,016	23.5	104.3	
土 木 費	2,028,330	171,603	2,199,933	4.7	108.5	
警 察 費	11,788,419	501,769	12,290,188	26.4	104.3	
教 育 費	146,044	239,010	385,054	0.8	263.7	
災 害 復 舊 費	1,225,135	△88,283	1,136,852	2.4	92.8	
公 債 支 出	499,343	6,570	505,913	1.1	101.3	
予 備 費	50,000	—	50,000	0.1	1.000	
歳 出 合 計	43,596,000	3,078,935	46,674,935	100.0	107.1	

6 昭和45年度特別会計最終予算額調

(単位 千円)

会 計 名	当 初 予 算 額	補 正 予 算 額	最 終 予 算 額	当初予算を100とし た最終予算の増加率
用品調達等集中管理事業特別会計	110,307	5,096	115,403	104.6
収入証紙特別会計	672,262	38,379	710,641	105.7
母子福祉資金特別会計	38,451		38,451	100.0
寡婦福祉資金貸付事業特別会計	13,336		13,336	100.0
中小企業近代化資金助成事業特別会計	1,072,726		1,072,726	100.0
農業改良資金助成事業特別会計	213,659	9,306	222,965	104.4
県営林事業特別会計	196,590	8,059	204,649	104.1
県営境港水産施設事業特別会計	32,762	37,750	70,512	215.2
有料道路大山環状道路事業特別会計	26,742		26,742	100.0
有料道路三朝高原道路事業特別会計	26,472	△ 15	26,457	99.9
蒜山大山有料道路事業特別会計	62,693	2,000	64,693	103.2
県立学校農業実習特別会計	42,612		42,612	100.0
県立学校水産実習船実習特別会計	133,569	△14,206	119,363	89.4
中海地区新産業都市建設協議会特別会計	2,600		2,600	100.0
合 計	2,644,781	86,369	2,731,150	103.3

00883

7 昭和45年度最終予算科目別財源内訳
一般会計

(単位 千円)

科 目	最 終 予 算 額	同 左			財 源 起 債	内 訳		一 般 財 源	一 般 財 源 比 %	特 定 財 源 と 一 般 財 源 と の 割 合	
		国庫支出金	使用料 手数料	特 定 金、負担 金、寄附金		そ の 他	特 定			一 般	
議 会 費	193,961							193,961	0.7%	—%	100.0%
總 務 費	2,766,072	137,696	3,074	6,511	52,000	162,039	302,809	2,463,263	9.5%	10.9%	89.1%
民 生 費	2,742,966	1,111,467	55,999	2,253	20,000	259,330	1,485,307	1,257,659	4.8%	54.1%	45.9%
衛 生 費	1,826,878	538,221	58,475	2,253	20,000	337,406	956,355	870,523	3.3%	52.3%	47.7%
勞 働 費	450,342	122,063	366	280	40,000	25,423	188,138	262,204	1.0%	41.8%	58.2%
農 林 水 産 業 費	7,852,238	3,251,029	23,777	468,295	62,000	480,150	4,285,251	3,566,987	13.7%	54.6%	45.4%
商 工 費	3,298,522	95,320	46,423	90,000	90,000	2,262,852	2,494,595	803,927	3.1%	75.6%	24.4%
土 木 費	10,976,016	4,492,020	132,907	408,401	339,000	232,015	5,604,343	5,371,673	20.6%	51.1%	48.9%
警 察 費	2,199,933	68,474	63,542	90,000	90,000	27,809	249,825	1,950,108	7.5%	11.4%	88.6%
教 育 費	12,290,188	3,612,308	220,062	5,184	425,000	382,123	4,644,677	7,645,511	29.3%	37.8%	62.2%
災 害 復 旧 費	385,054	240,846	23	117,000			357,869	27,185	0.1%	92.9%	7.1%
公 債 費	1,136,852	25,790				20,086	45,876	1,090,976	4.2%	4.0%	96.0%
予 算 支 出 金	505,913							505,913	2.0%	—	100.0%
予 備 費	50,000							50,000	0.2%	—	100.0%
合 計	46,674,935	13,695,234	604,648	890,924	1,235,000	4,189,239	20,615,045	26,059,890	100.0%	44.2%	55.8%

8 昭和45年度最終予算款別節別分析表

(単位 千円)

区 分	1 款 議会費	2 款 総務費	3 款 民生費	4 款 衛生費	5 款 労働費	6 款 農林 水産業費	7 款 商工費	8 款 土木費	9 款 警察費	10 款 教育費	11 款 災復 旧費	12 款 公債費	13 款 諸支出金	14 款 予備費	合 計
1 報 酬	76,808	23,640	20,150	10,242	8,375	38,583	705	7,927	1,904	52,106					240,440
2 給 料	24,893	497,650	398,315	289,296	81,683	960,693	77,533	554,574	874,308	5,712,934	4,550				9,476,501
3 職 員 手 当	35,193	685,330	221,705	151,034	43,701	529,020	39,708	307,435	649,359	3,470,850	3,728				6,137,063
4 共 済 費	3,383	63,932	52,548	38,778	12,770	123,048	9,787	72,157	115,828	760,658	601				1,253,490
5 災 害 補 償 費	1	1		27	8				2,942	2,548					5,527
6 恩 給 及 び 退 職 年 金		49,942							36,025	347,882					433,849
7 賃 金	405	8,449	4,241	1,599	57,817	67,206	1,407	76,126	2,647	5,884	670				226,451
8 報 償 費	768	7,266	6,573	10,685	24,707	27,356	3,327	4,634	18,551	14,256					118,123
9 旅 費	34,758	84,613	33,457	28,468	10,435	158,360	19,893	95,355	44,198	143,331	5,004	860			658,732
10 交 際 費	3,150	10,580			120				885	595					15,330
11 需 用 費	9,195	111,378	131,800	37,746	8,943	183,805	17,734	182,426	88,826	98,686	6,142	980			877,661
12 役 務 費	1,975	66,541	23,410	6,165	3,259	33,277	5,938	27,948	33,060	27,325	829	230			229,957
13 委 託 料		159,330	248,364	39,176	8,449	193,114	26,132	198,136	10,826	141,174	2,816				1,027,517
14 使用料及び賃借料	1,150	52,306	3,145	887	549	9,932	2,853	20,638	39,981	19,699	264	70			151,474
15 工 事 請 負 費		106,404	226,966	44,826	116,349	2,546,083	77,297	5,949,727	158,370	913,688	301,032				10,440,742
16 原 材 料 費			1,058		9,034	26,891	548	139,207							176,738
17 公 有 財 産 購 入 費		84,461	27,920	35,194	500	135,901	108,079	954,105	67,205	237,937	286				1,651,588
18 備 品 購 入 費	1,230	21,749	30,661	42,935	20,382	123,813	36,322	98,340	44,566	99,485	600				520,083
19 負担金、補助及び交付金	1,051	247,198	316,367	224,061	20,398	2,232,587	122,110	1,040,729	5,854	133,071	57,815		347,108		4,748,349
20 扶 助 費			790,359	505,585	50					5,073					1,301,067
21 貸 付 金		78,000	183,500	304,137	22,500	208,156	2,420,868	124,291		56,880			138,223		3,536,555
22 補償、補填及び賠償金		107,136	5	115	200	69,491	30	809,016	60	1,040	717				987,810
23 償還金、利子及び割引料		36,444	954			66,194		12,721	4,439			1,134,712			1,255,464
24 投 資 及 び 出 資 金		2,220	50	55,917		50,192	10,240	456		80			20,582		139,737
25 積 立 金		260,200	2,794												262,994
26 寄 附 金			546		113										659
27 公 課 費	1	2	10	5		32	1	68	27	127					273
28 繰 出 金		1,300	18,068			68,504	318,010	300,000	10	44,879					750,761
予 備 費														50,000	50,000
計	193,961	2,766,072	2,742,966	1,826,878	450,342	7,852,238	3,298,522	10,976,016	2,199,933	12,290,188	385,054	1,136,852	505,913	50,000	46,674,935

9 昭和45年度最終予算性質別分析表(一般会計)

(単位 千円)

区 分	昭和45年度				昭和44年度		比較増減(A)-(B)						
	予算額	構成比 %	国庫支出金	使用料手数料	一般財源	予算額							
1 消費的経費	24,607,723	52.7	4,857,262	525,114	32,539	15,000	3,428,430	15,749,378	20,651,988	54.3	3,12,996,823	3,955,735	2,752,555
1 人件費	16,689,235	35.8	3,904,230	403,692	296	155,632	16,423,12	3,64,890	14,150,271	37.2	10,338,324	2,538,964	2,026,566
(1) 議員委員等報酬手当	257,285		24,323	4,233	27	8,910	1,083	227,646	201,882		173,508	55,403	54,143
(2) 特別職の給与	16,442				163	62,212	16,442	16,442	11,210		11,210	5,232	5,232
(3) 基本給	9,096,060		2,290,344	362,687	296	155,632	10,179	6,432,850	7,839,312		5,465,471	1,256,748	967,379
(4) 退職手当	1,109,643		222,431	31,103	27	8,910	4,531	887,212	954,935		717,287	154,708	169,925
(5) その他の職員手当	4,551,424		1,076,104		27	8,910	3,439,686	3,725,362	3,725,362		2,797,154	826,062	642,532
(6) 恩給及び退職料	433,849		72,883		163	62,212	360,966	391,451	391,451		328,197	42,398	32,769
(7) 職員共済組合負担金	1,179,477		216,922	5,669	296	155,632	630	956,256	985,295		807,200	194,182	149,056
(8) 災害補償費	5,937		1,223		27	8,910	4,714	4,714	7,735		5,213	△1,798	△499
(9) その他	39,118				296	155,632	39,118	39,118	33,089		33,089	6,029	6,029
2 物件	1,566,890	3.3	277,164	94,457	296	155,632	1,039,341	1,307,401	1,307,401	3.4	847,559	259,489	191,782
(1) 旅費	489,672		115,427	22,208	27	8,910	343,100	413,408	413,408		282,850	76,264	60,250
(2) 需用費	489,004		60,443	47,292	163	62,212	318,894	452,722	452,722		278,144	36,282	40,750
(3) 交際費	15,330				163	62,212	15,330	15,330	13,810		13,810	1,520	1,520
(4) 役務費	172,587		20,621	7,369	27	8,910	122,073	146,045	146,045		104,377	26,542	17,696
(5) その他	400,297		80,673	17,588	106	61,986	239,944	281,416	281,416		168,378	118,881	71,566
3 その他消費的経費	6,351,558	13.6	675,868	26,965	32,243	15,000	3,256,375	2,345,147	5,194,316	13.7	1,810,940	1,157,282	534,207
(1) 出資金	111,229		3,150		106	61,986	108,079	108,079	163,962		159,792	△52,733	△51,713
(2) 貸付金	3,536,555		2,486		13,156	8,103,955	416,958	2,851,632	2,851,632		436,691	684,923	△19,733
(3) 補助交付金	1,774,568		567,303	3,543	1,900	94,975	1,106,847	1,580,732	1,580,732		787,724	193,836	319,123
(4) 市町村	577,698		95,467	3,043	1,900	575	476,713	691,090	691,090		350,081	△113,392	126,632

鳥取県告示第四百八十一号

地方公営企業法（昭和二十七年法律第二百九十二号）
第四十条の二第一項の規定に基づき、昭和四十五年度
後期における鳥取県営企業の業務状況を次のとおり公
表する。

昭和四十六年五月三十一日

鳥取県知事 石 破 二 朗

目 次

1	ま え が き	50
2	事 業 の 概 要	50
3	経 理 の 状 況	50
4	固定資産、企業債及び一時借入金の現在高	50
5	む す び	51

1 ま え が き

この業務状況報告書は、県営企業の昭和45年度後期（昭和45年10月～昭和46年3月）における業務状況について公表するものであります。

2 事業の概要

(1) 電気事業の概要

発電所の運営状況

発電所の運営にあたっては、常に発電施設の維持管理に万全を期するとともに、発電所において管理するダムの機能を最大限に發揮させるなど、設備の効率的運用につとめ、発電所の供給目標電力量の達成に努力したところ、今期の供給電力量は目標に対し107.6%、昭和45年度総合で107.8%の実績をあげることができました。各発電所の発電実績は、別表1のとおりであります。

(2) 工業用水道事業の概要

この事業は、日野郡日南町地内に築造された普沢ダムに水源を求め、米子市八幡地区において取水し、米子市、境港市及び日吉津村一円の工業団地に一日16万トンの工業用水を供給しようとするものであります。

今期は、前期に引き続き取水ポンプ増設工事及び新規に給水を開始するための配水管工事を実施しました。

給水量は、今期5社に給水を開始したこと及び既に給水をしている会社の使用が増加したことにより、年度末において日量38,910トンになりました。

(3) 埋立事業の概要

この事業は、境港外港1万トン岸壁の背後に154ヘクタール（約46

万6千坪）の工業用地及び埠頭用地を造成するものであります。今期は前期に引き続き、附帯工事の区画道路等地区内の整備を行ないました。

3 経理の状況

(1) 電気事業

本年度の電力料金収入は、5発電所を合わせて目標に対し103.4%となり、一方経費の節減に努めた結果、純利益は、29,612千余円となりました。

本年度の決算は、別表2から別表4までのとおりであります。

(2) 工業用水道事業

本年度は、42,590千余円の給水料金を収納しました。また建設費の財源として企業債39,000千円、国庫補助金21,841千余円を収納し、予定した建設工事を完了しました。

なお、経営の健全化を図るため、一般会計から補助金62,660千円、出資金20,582千円の財政援助をうけました。

本年度の決算は、別表5から別表7までのとおりであります。

(3) 埋立事業

本年度は、企業債170,000千円、土地売却代金125,965千余円を収納しましたが、埋立造成地内の他事業との関係等により区画道路工事等の一部を昭和46年度に繰り越しました。

本年度の決算は、別表8から別表9までのとおりであります。

4 固定資産、企業債および一時借入金の内訳

本年度新たに取得または除却により増減のあった固定資産の内訳は、電気事業及び工業用水道事業については、別表10から別表11までのお

りであります。埋立事業については、建設中のため建設仮勘定のみであります。

一時借入金は、各事業とも借入残高はありません。企業債の明細は、別表12から別表14のとおりであります。

5 わ す び

昭和45年度後期の事業概要は、上記のとおりであります。電気事業につきましては、目標額を達成し順調に運営を続けております。

工業用水道事業は徐々に給水量が増加しており、将来の需要に対処するため建設を進めております。

また、埋立事業におきましても、地区内整備を実施いたしております。県としては、今後さらに県営企業の経済性を発揮し、本県産業の発展に寄与したいと考えておりますので、県民各位におかれましても、このうえともご協力ご支援をお願いします。

別表 1

昭和45年度各発電所発電実績表

(1) 幡郷発電所

	10 月	11 月	12 月	1 月	2 月	3 月	下半期計	年 度 計
目標供給電力量 (MWH)	1,524	1,471	1,532	1,535	1,396	1,533	8,991	17,256
実績 " (MWH)	1,760	1,710	1,801	1,835	1,628	1,825	10,559	19,621
同上目標対比 (%)	115.5	116.2	117.6	119.5	116.6	119.0	117.4	113.7

(2) 小鹿第1発電所

	10 月	11 月	12 月	1 月	2 月	3 月	下半期計	年 度 計
目標供給電力量 (MWH)	1,262	1,424	1,362	1,644	1,436	2,228	9,356	17,061
実績 " (MWH)	899	2,056	2,000	1,034	1,362	2,463	9,814	18,734
同上目標対比 (%)	71.2	144.4	146.8	62.9	94.8	110.5	104.9	110.1

(3) 小鹿第2発電所

	10 月	11 月	12 月	1 月	2 月	3 月	下半期計	年 度 計
目標供給電力量 (MWH)	1,949	2,011	2,196	2,592	2,268	3,358	14,374	25,435
実績 " (MWH)	1,487	2,966	3,025	1,819	2,152	3,660	15,109	27,627
同上目標対比 (%)	76.3	147.5	137.8	70.2	94.9	109.0	105.1	108.6

(4) 春米発電所

	10 月	11 月	12 月	1 月	2 月	3 月	下半期計	年 度 計
目標供給電力量 (MWH)	2,445	2,159	2,679	2,557	2,554	4,282	16,676	34,458
実績 " (MWH)	1,708	2,877	4,007	2,416	2,828	4,553	18,389	36,414
同上目標対比 (%)	69.9	133.3	149.6	94.5	110.7	106.3	110.3	105.7

(5) 日野川第一発電所

	10 月	11 月	12 月	1 月	2 月	3 月	下半期計	年 度 計
目標供給電力量 (MWH)	614	619	646	720	1,253	1,632	5,484	16,854
実績 " (MWH)	0	404	1,034	814	1,590	1,344	5,186	17,311
同上目標対比 (%)	0	65.3	160.1	113.1	126.9	82.4	94.6	102.7

(6) 発電所総合

	10 月	11 月	12 月	1 月	2 月	3 月	下半期計	年 度 計
目標供給電力量 (MWH)	7,794	7,684	8,415	9,048	8,907	13,033	54,881	111,064
実績 " (MWH)	5,854	10,013	11,867	7,918	9,560	13,845	59,057	119,757
同上目標対比 (%)	75.1	130.3	141.0	87.5	107.3	106.2	107.6	107.8

別表2

(1) 収益的収入及び支出

昭和45年度鳥取県営電気事業決算報告書

収入

区	分	算額				決算額	予算額に比べ 決算額の増減	備考
		当 予 算 額	初 正 補 算 額	流 用 増 減 額	合 計			
第1款	電気事業収益	393,025,000	0	0	393,025,000	396,120,533	3,095,533	
第1項	営業収益	389,954,000	0	0	389,954,000	392,248,001	2,294,001	
第2項	営業外収益	3,071,000	0	0	3,071,000	3,872,532	801,532	

支出

区	分	算額				決算額	予算額に比べ 決算額の増減	備考
		当 予 算 額	初 正 補 算 額	流 用 増 減 額	合 計			
第1款	電気事業費用	379,224,000	0	0	379,224,000	376,956,551	2,267,449	
第1項	営業費用	225,389,000	0	0	225,389,000	218,658,856	6,730,144	
第2項	営業外費用	153,735,000	0	0	153,735,000	158,297,695	4,562,695	
第3項	予備費	100,000	0	0	100,000	0	100,000	

(2) 資本的収入及び支出

区 分	予 算 額				小 計	決 算 額				予算額に比へ 決算額の増減	備 考
	当 予 算 額	初 予 算 額	補 正 予 算 額	流 用 増 減 額		地方公営企業法 第28条の 規定による 繰越額	地方公営企業法 第28条の 規定による 繰越額	継続費通 次繰越額	合 計		
第1款 資本的収入	45,110,000	0	0	0	45,110,000	0	0	45,110,000	45,533,448	423,448	
第1項 固定資産売却代金	2,840,000	0	0	0	2,840,000	0	0	2,840,000	3,263,656	423,656	
第2項 他会計への長期貸付金返還金	42,210,000	0	0	0	42,210,000	0	0	42,210,000	42,209,792	△ 208	
第3項 投資償還金	60,000	0	0	0	60,000	0	0	60,000	60,000	△ 0	

支 出

区 分	予 算 額				小 計	決 算 額				予算額に比へ 決算額の増減	備 考
	当 予 算 額	初 予 算 額	補 正 予 算 額	流 用 増 減 額		地方公営企業法 第28条の 規定による 繰越額	地方公営企業法 第28条の 規定による 繰越額	継続費通 次繰越額	合 計		
第1款 資本的支出	131,290,000	0	0	0	131,290,000	0	0	131,290,036	131,066,036	223,964	
第1項 建設改良費	9,000,000	0	0	0	9,000,000	0	0	9,000,000	8,776,605	223,395	
第2項 企業債償還金	120,490,000	0	0	0	120,490,000	0	0	120,490,000	120,489,431	569	
第3項 投資及び基金	1,800,000	0	0	0	1,800,000	0	-0	1,800,000	1,800,000	0	

資本的収入額が資本的支出額に不足する額85,532,588円は、当年度分損益勘定留保資金79,808,177円過年度分損益勘定留保資金2,724,411円及び減債積立金3,000,000円で補てんした。

了

別表3

昭和45年度鳥取県営電気事業損益計算書

(昭和45年4月1日から昭和46年3月31日まで)

(単位 円)

区 分	金 額	
1 営 業 収 益		
(1) 電 力 料	391,763,980	
(2) 営 業 雑 収 益	484,021	392,248,001
2 営 業 費 用		
(1) 水 力 発 電 費	178,512,696	
(2) 送 電 費	1,394,758	
(3) 一 般 管 理 費	38,751,402	218,658,856
営 業 利 益		173,589,145
3 営 業 外 収 益		
(1) 受 取 利 息	3,109,270	
(2) 雑 収 益	763,262	3,872,532
当 年 度 総 利 益		177,461,677
4 営 業 外 費 用		
(1) 支 払 利 息	153,214,543	
(2) 雑 損 失	635,115	153,849,658
当 年 度 純 利 益		23,612,019

別表4

昭和45年度鳥取県営電気事業貸借対照表

(昭和46年3月31日)

(単位 円)

区 分	金		額
資 産 の 部			
1 固 定 資 産			
(1) 有 形 固 定 資 産			
イ 水 力 発 電 設 備	3,420,515,646		
減 価 償 却 引 当 金	766,435,504		
共 有 者 持 分 額	155,157,081	2,498,923,061	
ロ 送 電 設 備	29,161,329		
減 価 償 却 引 当 金	11,148,174	18,013,155	
ハ 業 務 設 備	16,885,962		
減 価 償 却 引 当 金	3,189,527	13,696,435	
ニ 建 設 準 備 勘 定	3,193,812	3,193,812	
有 形 固 定 資 産 合 計			2,533,826,463
(2) 無 形 固 定 資 産			
イ ダ ム 使 用 権		30,993,095	
ロ 水 利 権		59,340,634	
ハ 電 話 加 入 権		747,037	
ニ 庁 舎 利 用 権		16,680,000	
ホ 水 道 施 設 利 用 権		9,615	
無 形 固 定 資 産 合 計			107,770,381
(3) 投 資 及 び 基 金			
イ 投 資 有 価 証 券		311,840	
ロ 長 期 貸 付 金		1,800,000	
投 資 合 計			2,111,840
固 定 資 産 合 計			2,643,708,684
2 流 動 資 産			
(1) 現 金 預 金			18,791,154
(2) 未 収 金			40,373,541
(3) 貯 蔵 品			3,025,199
(4) そ の 他 流 動 資 産			835,000
流 動 資 産 合 計			63,024,894
資 産 合 計			2,706,733,578
負 債 の 部			
3 固 定 負 債			
(1) 引 当 金			57,948,700
固 定 負 債 合 計			57,948,700
4 流 動 負 債			

区 分	金		額
(1) 未 払 金			390,000
(2) 未 払 費 用			12,763,938
(3) その他流動負債			1,770,993
流動負債合計			14,924,931
負債合計			72,873,631
資 本 の 部			
5 資 本 金			
(1) 自 己 資 本 金			389,794,391
(2) 借 入 資 本 金			
イ 企 業 債	2,220,949,558	2,220,949,558	
資本金合計			2,610,743,949
6 剰 余 金			
(1) 資 本 剰 余 金			
イ 受贈財産評価額		186,532	
資本金合計			186,532
(2) 利 益 剰 余 金			
イ 当年度末処分利益剰余金			
繰越利益剰余金年度末残高	△ 682,553		
当年度純利益	23,612,019	22,929,466	
利益剰余金合計			22,929,466
剰余金合計			23,115,998
資 本 合 計			2,633,859,947
負 債 資 本 合 計			2,706,733,578

別表5

昭和45年度鳥取県営工業用水道事業決算報告書

(1) 収益的収入及び支出

収入

区 分	予 算 額				決 算 額	予算額に比べ 決算額の増減	備 考
	当 初 予 算 額	補 正 予 算 額	地方公営企業法第24条第3項の規定に係る財源充 出額による当額	合 計			
第1款 工業用水道事業収益	100,997,000	0	0	100,997,000	105,551,411	4,554,411	
第1項 営業収益	38,326,000	0	0	38,326,000	42,675,750	4,349,750	
第2項 営業外収益	62,671,000	0	0	62,671,000	62,875,661	204,661	

支出

区 分	予 算 額				決 算 額	地方公営企業法第26条の規定による 繰越額	備 考
	当 初 予 算 額	補 正 予 算 額	予備費流 用増減額	地方公営企業法第24条第3項の規定による 支出額			
第1款 工業用水道事業費	161,640,000	0	0	161,640,000	155,429,653	0	6,210,347
第1項 営業費用	72,260,000	0	0	72,260,000	66,393,611	0	5,866,389
第2項 営業外費用	89,380,000	0	0	89,380,000	89,036,042	0	343,958

収益的収入額が収益的支出額に不足する資金額17,542,291円は、一般会計からの長期借入金で運用した。

5

5

(2) 資本的収入及び支出
収 入

区 分	子 算 額				地方公営企業法第26条の規程による繰越額	法 定 繰 越 額 に 係 属 充 当 額	合 計	決 算 額	翌 年 度 繰 越 額	子 算 額 に 比 べ 決 算 額 の 増 減	備 考
	当 初 予 算 額	補 正 予 算 額	流 用 増 減 額	小 計							
第1款 資本的収入	127,074,000	0	0	127,074,000	0	0	127,074,000	121,689,268	0	△ 5,384,732	
第1項 企業債	46,000,000	0	0	46,000,000	0	0	46,000,000	39,000,000	0	△ 7,000,000	
第2項 出資	20,582,000	0	0	20,582,000	0	0	20,582,000	20,582,000	0	0	
第3項 他会計からの長期借入金	38,082,000	0	0	38,082,000	0	0	38,082,000	38,082,000	0	0	
第4項 建設助成金	22,400,000	0	0	22,400,000	0	0	22,400,000	21,841,398	0	△ 558,602	
第5項 建設収入	10,000	0	0	10,000	0	0	10,000	2,183,870	0	2,173,870	

支 出

区 分	子 算 額				地方公営企業法第26条の規程による繰越額	法 定 繰 越 額 に 係 属 充 当 額	合 計	決 算 額	翌 年 度 繰 越 額	子 算 額 に 比 べ 決 算 額 の 増 減	備 考
	当 初 予 算 額	補 正 予 算 額	流 用 増 減 額	小 計							
第1款 資本的支出	127,260,000	0	0	127,260,000	0	0	127,260,000	126,813,151	0	446,849	
第1項 建設改良費	68,614,000	0	0	68,614,000	0	0	68,614,000	68,167,932	0	446,068	
第2項 企業債償還金	58,646,000	0	0	58,646,000	0	0	58,646,000	58,645,219	0	781	

資本的収入額が資本的支出額に不足する額5,123,883円は、昭和46年度に繰延べ起債する企業債で運用することとした。

別表6

昭和45年度鳥取県営工業用水道事業損益計算書

(昭和45年4月1日から昭和46年3月31日まで)

(単位 円)

区 分	金 額	
1 営 業 収 益		
(1) 給 水 収 益	42,590,307	
(2) そ の 他 営 業 収 益	85,443	42,675,750
2 営 業 費 用		
(1) 業 務 費	22,390,440	
(2) 総 係 費	11,667,220	
(3) 減 価 償 却 費	32,335,951	66,393,611
営 業 損 失		23,717,861
3 営 業 外 収 益		
(1) 他 会 計 補 助 金	62,660,000	
(2) 受 取 利 息	194,661	
(3) 雑 収 益	21,000	62,875,661
当 年 度 総 利 益		39,157,800
4 営 業 外 費 用		
支 払 利 息	89,036,042	89,036,042
当 年 度 純 損 失		49,878,242

別表7

昭和45年度鳥取県営工業用水道事業貸借対照表

(昭和46年3月31日)

(単位 円)

区 分	金		額
資 産 の 部			
1 固 定 資 産			
(1) 有 形 固 定 資 産			
イ 土 地	59,555,704	59,555,704	
ロ 建 物	73,172,685		
減価償却引当金	3,072,808	70,099,877	
ハ 構 築 物	1,440,772,917		
減価償却引当金	63,480,845	1,377,292,072	
ニ 機 械 及 び 装 置	89,538,431		
減価償却引当金	6,717,009	82,821,422	
ホ 工 具 器 具 及 び 備 品	55,000		
減価償却引当金	19,800	35,200	
ヘ 建 設 仮 勘 定	2,409,840	2,409,840	
有 形 固 定 資 産 合 計			1,592,214,115
(2) 無 形 固 定 資 産			
イ ダ ム 使 用 権		233,955,994	
ロ 水 利 権		75,629,777	
ハ 電 話 加 入 権		10,300	
無 形 固 定 資 産 合 計			309,596,071
(3) 投 資			
イ 投 資 有 価 証 券		126,160	
投 資 合 計			126,160
固 定 資 産 合 計			1,901,936,346
2 流 動 資 産			
(1) 現 金 預 金			9,781,532
(2) 未 収 金			6,693,294
(3) 貯 蔵 品			87,846
(4) そ の 他 流 動 資 産			403,000
流 動 資 産 合 計			16,965,672
資 産 合 計			1,918,902,018
負 債 の 部			
3 固 定 負 債			
(1) 他 公 計 借 入 金		125,960,884	
固 定 負 債 合 計			125,960,884
4 流 動 負 債			

区 分	金		額
(1) 未 払 金			26,080,450
(2) 未 払 費 用			733,545
(3) その他流動負債			22,573,145
流動負債合計			49,387,140
負債合計			175,348,024
資 本 の 部			
5 資 本 金			
(1) 自己資本金			33,608,000
(2) 借入資本金			
イ 企業 債	1,262,216,352		
ロ 他会計借入金	119,692,589	1,381,908,941	
資本金合計			1,415,516,941
6 剰 余 金			
(1) 資本剰余金			
イ 国庫補助金	542,539,834		
資本剰余金合計			542,539,834
(2) 欠 損 金			
イ 当年度未処理欠損金			
繰越欠損金年度末残高	164,624,539		
当年度純損失	49,878,242	214,502,781	
欠損金合計			214,502,781
剰余金合計			328,037,053
資 本 合 計			1,743,553,994
負債資本合計			1,918,902,018

別表 8

昭和45年度鳥取県管理立事業決算報告書

(1) 資本的収入及び支出
収入

区 分	予 算 額				決 算 額		予算額に比へ 決算額の増減	備 考						
	当 予 算 額	初 正 補 算 額	流 用 増 減 額	小 計	合 計	決 算 額								
第1款 資本的収入	445,431,000	△98,251,000	円	347,180,000	円	75,455,166	円	422,635,166	円	370,339,349	円	△52,295,817		
第1項 企業債	220,000,000	△65,000,000	円	155,000,000	円	0	円	70,000,000	円	225,000,000	円	170,000,000	△55,000,000	
第2項 他会計からの長期借入金	73,421,000	0	円	73,421,000	円	0	円	73,421,000	円	73,420,712	円	△288		
第3項 建設収入	10,000	913,000	円	923,000	円	0	円	923,000	円	953,581	円	30,581		
第4項 土地売却代金	152,000,000	△34,164,000	円	117,836,000	円	0	円	5,455,166	円	123,291,166	円	125,965,056	2,673,890	

支出

区 分	予 算 額				翌 年 度 繰 越 額		不用額	備 考					
	当 予 算 額	初 正 補 算 額	流 用 増 減 額	小 計	合 計	決 算 額							
第1款 資本的支出	523,980,000	△64,210,000	円	459,770,000	円	0	円	496					
第1項 建設改良費	259,638,000	△64,210,000	円	195,428,000	円	585,225,166	円	466,203,190	円	0	円	0	288
第2項 企業債償還金	222,132,000	0	円	222,132,000	円	0	円	222,132,000	円	201,861,398	円	0	0
第3項 他会計からの長期借入金償還金	42,210,000	0	円	42,210,000	円	0	円	42,210,000	円	42,209,792	円	0	208

資本的収入額が資本的支出額に不足する額95,863,841円は、過年度土地売却代金で補てんした。

別表9

昭和45年度鳥取県営埋立事業貸借対照表

(昭和46年3月31日)

(単位、円)

区 分	金	額
資 産 の 部		
1 固 定 資 産		
(1) 有 形 固 定 資 産		
建設仮勘定	1,969,115,338	
固定資産合計		1,969,115,338
2 流 動 資 産		
(1) 現 金 預 金	35,797,100	
(2) 未 収 金	26,123	
(3) 貯 蔵 品	67,749	
(4) その他流動資産	3,262,000	
流動資産合計		39,152,972
資産合計		2,008,268,310
負 債 の 部		
3 固 定 負 債		
(1) その他固定負債	358,481,459	
固定負債合計		358,481,459
4 流 動 負 債		
(1) 未 払 金	13,574,791	
(2) 前 受 金	125,965,056	
(3) その他流動負債	3,397,177	
流動負債合計		142,937,024
負債合計		501,418,483
資 本 の 部		
5 資 本 金		
(1) 自 己 資 本 金	49,695,648	
(2) 借 入 資 本 金		
イ 企 業 債	842,819,300	
ロ 他 会 計 借 入 金	614,334,879	
資本金合計	1,457,154,179	
資本合計		1,506,849,827
負債資本合計		1,506,849,827
負債資本合計		2,008,268,310

00000

別表10

(1) 電 氣 事 業
(4) 有 形 固 定 資 産

固 定 資 産

明 細 書

資 産 の 種 類	年 度 当 初 の 現 在 高	当 年 度 増 加 額	当 年 度 減 少 額	年 度 末 の 現 在 高	減 価 償 却 引 当 金		年 度 末 償 却 未 済 高	備 考
					当 年 度 増 加 額	当 年 度 減 少 額		
幡 旗 水 力 発 電 設 備	270,492,030	844,579	316,912	271,019,697	7,060,576	9,840	145,300,256	125,719,441
土 地	205,267	0	0	205,267	—	—	—	205,267
建 物	10,954,117	470,000	0	11,424,117	267,538	0	4,564,979	6,859,138
水 路	156,740,802	0	0	156,740,802	2,539,201	0	60,045,429	96,695,373
機 械 装 置	95,754,681	0	0	95,754,681	3,964,244	0	76,830,274	18,924,407
諸 置 装 品	4,006,731	0	316,912	3,689,819	152,759	9,840	1,479,790	2,210,029
備 品	2,830,432	374,579	0	3,205,011	136,834	0	2,379,784	825,227
小 鹿 水 力 発 電 設 備	1,205,591,826	9,459,820	9,636,370	1,205,415,276	27,018,222	1,635,231	337,199,831	868,215,445
土 地	12,080,328	0	55,419	12,024,909	—	—	—	12,024,909
建 物	69,224,258	6,890,000	1,440,428	74,673,830	1,611,517	597,152	17,121,195	57,552,635
水 路	563,818,004	0	5,590,630	558,227,374	9,043,284	1,012,598	124,673,464	433,553,910
貯 水 池	166,149,612	0	0	166,149,612	2,691,624	0	30,574,558	135,575,054
機 械 装 置	225,191,294	0	0	225,191,294	9,322,919	0	109,579,376	115,611,918
諸 置 装 品	22,966,661	2,203,500	2,533,153	22,637,008	937,172	9,583	10,438,469	12,198,539
備 品	2,914,493	366,320	16,740	3,264,073	315,142	15,903	2,231,855	1,032,218
総 係 費	143,247,176	0	0	143,247,176	3,096,564	0	42,580,914	100,666,262
春 米 水 力 発 電 設 備	1,178,557,220	1,656,944	1,591,941	1,178,622,223	24,032,659	21,860	239,707,788	938,914,435
土 地	7,843,837	0	0	7,843,837	—	—	—	7,843,837
建 物	50,210,513	0	0	50,210,513	1,124,573	0	10,133,363	40,057,150
貯 水 池	309,058,683	0	0	309,058,683	5,006,750	0	47,201,500	261,857,183

資産の種類	年度当初 の現在高	当年度 増加額	当年度 減少額	年度末 の現在高	減価償却引当金		年度末 償却未済高	備考
					当年度 増加額	当年度 減少額		
水路	510,013,626	0	0	510,013,626	8,262,221	0	87,733,880	422,279,736
機械装置	154,377,155	0	0	154,377,155	6,391,214	0	63,285,763	91,091,392
諸備品	4,577,030	1,271,500	1,578,278	4,270,252	176,788	10,177	1,257,035	3,013,217
総係費	1,641,625	385,444	13,663	2,013,406	225,294	11,683	1,401,737	611,669
日野川水力発電設備	140,834,751	0	0	140,834,751	2,845,819	0	28,674,500	112,160,251
土地	610,301,369	0	0	610,301,369	13,943,792	0	44,227,629	566,073,740
建物	1,184,227	0	0	1,184,227	—	—	—	1,184,227
建設	55,167,929	0	0	55,167,929	1,142,885	0	3,614,896	51,553,033
水路	406,818,022	0	0	406,818,022	6,590,452	0	20,958,824	385,859,198
機械装置	143,728,111	0	0	143,728,111	5,950,344	0	18,726,208	125,001,903
諸備品	2,285,948	0	0	2,285,948	94,638	0	291,800	1,994,148
備品	1,117,132	0	0	1,117,132	165,473	0	635,901	481,231
水力発電設備計	3,264,942,445	11,961,343	11,545,223	3,265,358,565	72,055,249	1,666,931	766,435,504	2,498,923,061
幡郷送電設備	902,843	0	0	902,843	90,194	0	741,334	161,509
機械装置	902,843	0	0	902,843	90,194	0	741,334	161,509
小鹿送電設備	25,137,369	0	0	25,137,369	972,598	0	9,140,308	15,997,061
小槽築物	20,597,071	0	0	20,597,071	519,046	0	6,387,060	14,210,011
機械装置	4,540,298	0	0	4,540,298	453,552	0	2,753,248	1,787,050
春米送電設備	947,750	0	0	947,750	94,680	0	597,082	350,668
機械装置	947,750	0	0	947,750	94,680	0	597,082	350,668
日野川送電設備	2,173,367	0	0	2,173,367	217,119	0	669,450	1,503,917
機械装置	2,173,367	0	0	2,173,367	217,119	0	669,450	1,503,917
送電設備計	29,161,329	0	0	29,161,329	1,374,591	0	11,148,174	18,013,155

資産の種類	年度当初現在高	当年度増加額	当年度減少額	当年度減価引当金	年度末現在高	備考
無形固定資産	77,328,917	0	0	3,176,367	74,152,550	
ダム使用権	31,619,468	0	0	626,373	30,993,095	
水利権	45,687,409	0	0	2,549,994	43,137,415	
電話加入権	22,040	0	0	—	22,040	
業務加入権	17,791,800	0	0	460,000	17,331,800	
無形固定資産	17,791,800	0	0	460,000	17,331,800	
庁舎利用権	17,140,000	0	0	460,000	16,680,000	
電話加入権	651,800	0	0	—	651,800	
計	113,286,963	10,000	0	5,526,582	107,770,381	

(2) 工業用水道事業

(イ) 有形固定資産

資産の種類	年度当初現在高	当年度増加額	当年度減少額	当年度減価引当金	年度末現在高	備考
土地	59,519,767	35,937	0	—	59,555,704	
建築物	72,640,801	531,884	0	1,085,159	73,172,685	
構築物	1,398,176,176	42,603,741	7,000	22,303,383	1,440,772,917	
機械及び装置	64,542,061	24,996,370	0	2,637,983	88,538,431	
工具器具及び備品	55,000	0	0	9,900	55,000	
建設仮勘定	2,409,840	68,174,932	68,174,932	—	2,409,840	
計	1,597,343,645	136,342,864	68,181,932	26,036,425	1,665,504,577	

ロ) 無形固定資産							
資産の種類	年度当初現在高	当年度増加額	当年度減少額	当年度減価償却高	年度末現在高	備	考
貸入使用権	239,440,887 円	0 円	2,176,870 円	3,308,023 円	238,955,994 円		
水利権	78,621,280	0	0	2,991,503	75,629,777		
電話加入権	10,300	0	0	—	10,300		
計	318,072,467	0	2,176,870	6,299,526	309,596,071		
(3) 埋立事業							
(4) 有形固定資産							
資産の種類	年度当初の現在高	当年度増加額	当年度減少額	当年度末現在高	備	考	
有形固定資産	1,768,207,521 円	208,757,883 円	2,850,066 円	1,969,115,338 円			
建設仮勘定	1,768,207,521	208,757,883	2,850,066	1,969,115,338			

別表 11

企業債明細書

(1) 電気事業

(昭和46年3月31日現在)

種別	発行年月日	発行総額 円	償還		未償還残高 円	発行価額 円	利率	償還終期	備考
			当年度償還高 円	償還高累計 円					
昭和26年度 政府債	27.3.24	70,000,000	5,800,000	64,000,000	6,000,000	70,000,000	0.065	昭47.2.1	資金運部
27年度 "	28.3.20	150,000,000	8,000,000	88,400,000	61,600,000	150,000,000	"	53.3.1	"
29年度 "	30.5.20	10,000,000	504,000	5,014,000	4,986,000	10,000,000	"	54.11.1	"
30年度 "	31.5.22	150,000,000	6,800,000	60,000,000	90,000,000	150,000,000	"	56.3.1	"
31年度 政府債	31.5.31	30,000,000	0	30,000,000	0	29,850,000	0.075	38.5.31	山陰合同銀行 (借換債) 積立金
"	32.5.20	290,000,000	7,657,856	69,780,989	220,219,011	290,000,000	0.065	62.3.31	資金運部
"	32.5.29	20,000,000	521,926	4,983,199	15,016,801	20,000,000	"	62.3.1	"
"	32.5.29	70,000,000	1,847,733	16,837,134	53,162,816	70,000,000	"	62.3.1	"
"	32.5.31	70,000,000	0	70,000,000	0	69,650,000	0.075	39.5.31	山陰合同銀行 (借換債)
"	32.5.31	30,000,000	0	30,000,000	0	29,850,000	"	39.5.31	"
32年度 政府債	33.3.20	70,000,000	5,384,614	59,230,754	10,769,246	70,000,000	0.076	48.3.20	公営企業金融公庫
"	33.5.30	250,000,000	6,119,819	55,765,914	194,234,086	250,000,000	0.065	63.2.1	資金運部
"	"	140,000,000	3,467,814	29,990,478	110,009,522	140,000,000	"	63.3.31	簡保積立金
33年度 "	34.5.20	80,000,000	1,881,154	14,345,605	65,654,395	80,000,000	0.065	64.2.1	資金運部
34年度 政府債	35.3.20	190,000,000	14,615,384	131,538,464	58,461,536	190,000,000	0.076	50.3.20	公営企業金融公庫
"	35.5.31	480,000,000	10,461,888	79,781,904	400,218,096	480,000,000	0.065	55.3.31	簡保積立金
"	35.8.30	60,000,000	4,615,384	41,538,464	18,461,536	60,000,000	0.076	50.3.20	公営企業金融公庫
35年度 政府債	36.3.20	100,000,000	7,692,306	61,538,470	38,461,530	100,000,000	"	51.3.20	"
"	36.5.29	275,000,000	5,556,367	42,372,625	232,627,375	275,000,000	0.065	66.2.1	資金運部

(2) 工業用水道事業

種	類	発行年月日	発行総額	償還高		未償還残高	発行価額	利率	償還終期	備考
				当年度償還高	償還高累計					
昭和38年度	政府債券	39.12.25	20,000,000	542,901	1,052,162	18,947,838	20,000,000	0.065	昭 63.2.1	資金運用部
"	公募債	39.12.31	10,000,000	2,000,000	10,000,000	0	10,000,000	0.070	45.11.30	山陰合同銀行
39年度	"	40.3.20	25,000,000	1,562,500	6,250,000	18,750,000	25,000,000	0.073	58.3.20	公営企業金融公庫
"	"	40.11.30	20,000,000	1,250,000	4,375,000	15,625,000	20,000,000	"	58.9.20	"
"	"	40.12.24	10,000,000	625,000	2,187,500	7,812,500	10,000,000	"	"	"
"	政府債券	40.12.25	50,000,000	1,273,152	1,273,152	48,726,848	50,000,000	0.065	65.2.1	資金運用部
"	公募債	40.12.27	40,000,000	8,000,000	28,000,000	12,000,000	40,000,000	0.074	47.9.30	山陰合同銀行
"	"	"	10,000,000	1,666,666	8,333,334	1,666,666	10,000,000	0.073	47.3.31	日本パルテ工業
40年度	"	41.3.30	30,000,000	1,875,000	5,625,000	24,375,000	30,000,000	"	59.3.20	公営企業金融公庫
"	政府債券	41.3.31	70,000,000	0	0	70,000,000	70,000,000	0.065	66.2.1	資金運用部
"	公募債	41.4.26	30,000,000	1,875,000	5,625,000	24,375,000	30,000,000	0.073	59.3.20	公営企業金融公庫
"	"	41.5.31	45,500,000	9,100,000	22,750,000	22,750,000	45,500,000	0.074	48.5.31	山陰合同銀行
41年度	"	42.3.20	80,000,000	5,000,000	10,000,000	70,000,000	80,000,000	0.073	60.3.20	公営企業金融公庫
"	"	"	15,000,000	937,500	1,875,000	13,125,000	15,000,000	"	"	"
"	政府債券	42.3.27	105,000,000	0	0	105,000,000	105,000,000	0.065	67.3.1	資金運用部
"	公募債	42.3.31	50,000,000	0	0	50,000,000	50,000,000	0.0735	57.3.31	山陰合同銀行
"	"	"	10,000,000	2,000,000	6,000,000	4,000,000	10,000,000	0.073	48.3.31	日本パルテ工業
42年度	"	43.3.20	300,000,000	18,750,000	18,750,000	281,250,000	300,000,000	0.073	61.3.20	公営企業金融公庫
"	"	43.3.22	35,000,000	2,187,500	2,187,500	32,812,500	35,000,000	"	"	"
"	"	43.5.20	90,000,000	0	0	90,000,000	90,000,000	"	58.3.31	山陰合同銀行
"	政府債券	43.5.29	225,000,000	0	0	225,000,000	225,000,000	0.065	68.3.1	資金運用部

43年度	公 募 債 債	44. 3. 20	30,000,000	0	0	30,000,000	30,000,000	65. 3. 20	公営企業金融公庫
"	"	44. 3. 28	10,000,000	0	0	10,000,000	10,000,000	"	"
"	政 府 債 債	44. 5. 28	20,000,000	0	0	20,000,000	20,000,000	0.065	資 金 運 用 部
"	公 募 債 債	44. 5. 30	15,000,000	0	0	15,000,000	15,000,000	0.073	公営企業金融公庫
44年度	"	45. 3. 20	6,000,000	0	0	6,000,000	6,000,000	"	"
"	政 府 債 債	45. 4. 28	15,000,000	0	0	15,000,000	15,000,000	0.065	資 金 運 用 部
45年度	公 募 債 債	46. 3. 30	10,000,000	0	0	10,000,000	10,000,000	0.067	公営企業金融公庫
"	政 府 債 債	(前借)	20,000,000	0	0	20,000,000	20,000,000	—	資 金 運 用 部
計			1,396,500,000	58,645,219	134,283,648	1,262,216,352	1,396,500,000		

(3) 理 立 事 業

種 類	發 行 日	發 行 總 額	償 還 高		未償還殘高	發 行 額	利 率	償 還 終 期	備 考
			當年度償還高	償還高累計					
昭和36年度政府債	37.12.27	50,000,000	6,640,655	42,927,345	7,072,655	50,000,000	0.065	昭和47.3.31	簡保積立金
38年度 "	39.6.30	50,000,000	5,843,345	30,057,355	19,942,645	50,000,000	"	49.3.31	"
39年度公募債	40.3.20	80,000,000	16,000,000	64,000,000	16,000,000	80,000,000	0.073	47.3.20	公營企業金融公庫
"	"	190,000,000	38,000,000	190,000,000	0	190,000,000	"	46.3.31	東洋建設
40年度 "	41.3.31	230,500,000	46,100,000	184,400,000	46,100,000	230,500,000	"	47.3.31	"
"	"	25,500,000	0	25,500,000	0	25,500,000	0.074	43.3.30	備山陰合同銀行
"	"	18,000,000	0	18,000,000	0	18,000,000	"	"	"
41年度 "	42.3.20	130,000,000	26,000,000	52,000,000	78,000,000	130,000,000	0.073	49.3.20	公營企業金融公庫
"	"	173,000,000	34,600,000	103,800,000	69,200,000	173,000,000	"	48.3.31	東洋建設
42年度 "	43.3.20	157,000,000	31,400,000	31,400,000	125,600,000	157,000,000	"	50.3.20	公營企業金融公庫
"	"	31,500,000	6,300,000	12,600,000	18,900,000	31,500,000	"	49.3.31	東洋建設
"	"	47,500,000	7,916,000	15,832,000	31,668,000	47,500,000	"	50.3.31	備山陰合同銀行
"	"	43,921	1,666,000	3,332,000	6,668,000	10,000,000	"	50.3.31	"
"	"	43,12.25	10,000,000	3,332,000	6,668,000	10,000,000	"	"	"
43年度 "	44.3.28	60,000,000	0	0	60,000,000	60,000,000	"	51.3.20	公營企業金融公庫
"	"	44.4.21	45,000,000	0	45,000,000	45,000,000	"	51.3.31	備山陰合同銀行
"	"	44.7.31	20,000,000	0	20,000,000	20,000,000	"	"	"
"	"	44.9.30	41,000,000	0	41,000,000	41,000,000	"	"	"
44年度 "	45.3.30	55,000,000	0	0	55,000,000	55,000,000	"	52.3.20	公營企業金融公庫
"	"	45.3.31	26,000,000	0	26,000,000	26,000,000	"	52.3.31	備山陰合同銀行
"	"	45.10.31	70,000,000	0	70,000,000	70,000,000	"	52.3.31	"
45年度 "	46.3.20	50,000,000	0	0	50,000,000	50,000,000	0.076	53.3.20	公營企業金融公庫
"	"	46.3.30	50,000,000	0	50,000,000	50,000,000	"	"	"
計		1,620,000,000	222,132,000	777,180,700	842,819,300	1,620,000,000			

鳥取県告示第四百八十二号

地方公営企業法(昭和二十七年法律第二百九十二号)

第四十条の二第一項の規定に基づき、昭和四十五年度
後期における鳥取県営病院事業の業務状況を次のとお
り公表する。

昭和四十六年五月三十一日

鳥取県知事 石 破 二 朗

目 次

1	ま え , が き	76
2	事 業 の 概 要	76
3	経 理 の 状 況	76
4	資 産、企業債および一時借入金の現在高	76
5	む す び	76

1 ま え が き

この報告書は、鳥取県営病院事業の昭和45年度後期(昭和45年10月1日から昭和46年3月31日)における業務状況について公表するものであります。

2 事業の概要

病院事業につきましては、広く県民のための病院としてその機能を充分發揮するよう、また経営についても常に合理化と健全化に努力し医療の確保と向上に万全を期しております。

当期における利用状況は、別表1のとおりであります。

3 経理の状況

本年度における経理状況は、別表2のとおりで予算額に対して事業収益は81.5パーセントにとどまりました。また事業費用は92.7パーセント執行されております。

経営成績および財政状態は別表3、4のとおりであります。

4 資産、企業債および一時借入金の現在高

資産および企業債の現在高は、別表5、6のとおりであります。

一時借入金の現在高はありません。

5 わ す び

昭和45年度後期の業務状況は上記のとおりであります。今後の運営にあたっては、なおいつそう経営の合理化と健全化に努め、県民の医療奉仕に万全を期したいと考えております。

県民各位におかれましては、このうえともご協力とご支援を賜わりますようお願いする次第であります。

別表 1

(1) 各科別外来患者利用実績

科(病院)別	月 別		12月	46・1月	2月	3月	合 計	1日平均患者数
	45・10月	11月						
内 科								
中 央	2,115	1,968	2,106	1,985	2,049	2,509	12,732	87.2
厚 生	1,436	1,250	1,262	1,188	1,273	1,523	7,932	54.3
小 児 科								
中 央	1,163	1,179	1,398	1,237	1,054	1,533	7,564	51.8
厚 生	481	443	547	639	621	859	3,590	24.6
外 科								
中 央	652	619	614	597	668	783	3,933	26.9
厚 生	959	895	788	879	918	1,055	5,494	37.6
整 形 外 科								
中 央	1,750	1,488	1,374	1,323	1,481	1,812	9,228	63.2
皮 膚 科								
中 央	665	611	601	538	610	728	3,753	25.7
厚 生	175	128	113	136	103	121	776	5.3
泌 尿 器 科								
中 央	114	72	103	120	102	162	673	4.6
産 婦 人 科								
中 央	861	777	779	817	774	932	4,940	33.8
厚 生	561	488	593	508	629	702	3,481	23.8
眼 科								
中 央	2,074	1,802	1,896	1,713	1,586	2,009	11,080	75.9
厚 生	70	81	92	86	90	111	530	3.6
鼻 耳 科								
中 央	1,057	1,151	1,155	1,269	1,256	1,499	7,387	50.6
厚 生	11	3	8	1	11	0	34	0.2
合 計								
中 央	10,451	9,667	10,026	9,599	9,580	11,967	61,290	419.8
厚 生	3,693	3,288	3,403	3,437	3,645	4,371	21,837	149.6

診療日数

中央 146日

厚生 146日

(2) 各科別入院患者利用実績

月別		45・10月	11月	12月	46・1月	2月	3月	合計	1日平均患者数
科(病院)別									
内	科								
中	中央	2,851	2,796	2,476	2,447	2,346	2,527	15,443	84.9
厚	生	1,879	1,680	1,635	1,647	1,722	2,023	10,586	58.2
小	児科								
中	中央	677	593	631	588	702	747	3,938	21.6
厚	生	146	225	363	356	390	275	1,755	9.6
外	科								
中	中央	1,041	1,106	1,143	1,194	1,089	1,372	6,945	38.2
厚	生	1,609	1,547	1,716	1,746	1,634	1,943	10,195	56.0
整	形外科								
中	中央	1,177	1,188	1,253	1,366	1,375	1,507	7,866	43.2
膚	皮科								
中	中央	68	59	48	49	56	53	333	1.8
厚	生	0	0	0	0	0	0	0	0
泌	尿器科								
中	中央	77	112	91	182	166	201	829	4.6
産	婦人科								
中	中央	1,021	897	877	902	961	901	5,559	30.5
厚	生	514	644	619	602	700	907	3,986	21.9
眼	科								
中	中央	333	244	196	337	469	410	1,989	10.9
厚	生	0	0	0	0	0	0	0	0
耳	鼻科								
中	中央	318	299	360	303	268	338	1,886	10.4
厚	生	0	0	0	0	0	0	0	0
未	熟児センター								
中	中央	199	166	223	220	225	265	1,298	7.1
厚	生	64	115	159	149	91	171	749	4.1
合	計								
中	中央	7,762	7,460	7,298	7,588	7,657	8,321	46,086	253.2
厚	生	4,212	4,211	4,492	4,500	4,537	5,319	27,271	149.8

別表 2

病院事業会計予算収入支出対照表

(昭和45年4月1日から昭和46年3月31日まで)

科 目	区 分	算 額			収入支出額	同 左 の 内 訳			予算額之比 増 減	備 考
		当初予算額	修正予算額	流用増減額		中 央	厚 生	子 算 額 比		
(1) 収益的収入支出										
1 病院事業収入	収益	1,061,943,000	238,000		865,512,474	527,275,387	338,237,087	△ 196,666,526		
1 入院	収益	932,481,000			735,539,763	451,349,074	284,190,689	△ 196,941,237		
2 外来	収益	560,165,000			478,219,858	281,479,384	196,740,474	△ 81,945,142		
3 その他医療業収入	収益	345,177,000			235,327,913	158,881,823	76,446,090	△ 109,849,087		
2 医業外収入	収益	27,139,000			21,991,992	10,987,867	11,004,125	△ 5,147,008		
1 受取利息配当金	益	108,856,000			109,197,259	63,158,645	46,038,614	341,259		
2 他会計補助金	益	308,000			954,282	539,330	414,952	646,282		
3 負担金交付金	益	13,065,600			13,665,000	13,665,000	0	0		
4 患者外給食収益	益	82,981,000			82,981,000	43,755,000	39,226,000	0		
5 その他医療業外収益	益	10,647,000			10,216,582	4,333,002	5,883,580	△ 430,418		
3 看護婦養成所収益	益	1,255,000			1,380,395	866,313	514,082	125,395		
1 負担金交付金	益	20,606,000	238,000		20,775,452	12,767,688	8,007,784	△ 68,548		
2 補助金	益	20,481,000			20,449,452	12,497,668	7,951,784	△ 31,548		
3 手術料収入	益	0	238,000		238,000	238,000	0	0		
1 病院事業費用	費用	125,000			88,000	32,000	56,000	△ 37,000	(不用額)	
1 医療業費用	費用	1,113,072,000	238,000		1,031,483,792	612,024,370	419,459,422	81,826,208		
1 給与料	費用	1,054,321,000			974,775,022	589,182,581	385,592,441	79,545,978		
2 材料	費用	561,087,000			536,893,543	330,359,760	206,533,783	24,193,457		
3 経費	費用	355,049,000			308,001,101	192,217,883	115,783,218	42,882,899		
		76,069,000		△ 4,165,000	4,165,000	80,234,000	32,423,954	7,476,271		

科目	区分	算			収入支出額	同左の内訳			予算額に比増減	備考
		当予算額	修正予算額	流用増減額		計	中	厚		
4 減価償却費	費	55,263,000		△ 167,292	51,222,775	21,683,543	29,539,232	3,872,933		
5 資産減耗費	費			167,292	167,292	167,292	0	0		
6 研究費	費	6,853,000		6,853,000	5,732,582	4,420,328	1,312,254	1,120,418		
2 医業外費用	費	38,145,000		38,145,000	35,933,318	10,074,121	25,859,197	2,211,682		
1 支払利息及び企業債取扱諸費	費	25,762,000		25,762,000	25,430,850	5,456,450	19,980,400	325,150		
2 患者外給食材料費	費	10,647,000		△ 217,802	8,542,666	3,160,983	5,381,683	1,886,532		
3 雑損	費	1,736,000		217,802	1,953,802	1,456,688	497,114	0		
3 看護婦養成所費用	費	20,606,000	238,000	20,844,000	20,775,452	12,767,668	8,007,784	68,548		
1 給与	費	7,915,000	389,000	8,304,000	8,303,602	5,420,818	2,882,784	398		
2 経費	費	12,691,000	△ 151,000	12,540,000	12,471,850	7,346,850	5,125,000	68,150		
(2) 資本的収入支出										
1 資本的収入	出	211,304,000	249,509,000	278,000,000	642,943,982	519,342,540	123,601,442	△95,869,018		
1 出資	入	41,467,000	14,000,000	738,813,000	55,465,607	37,646,165	17,819,442	△ 1,393		
2 他会社計からの借入金	入	140,549,000	143,509,000	234,058,000	284,058,000	201,276,000	82,782,000	0		
3 固定資産売却代金	入	130,000		130,000	253,350	263,350	0	133,350		
4 債券	入	2,158,000		2,158,000	2,157,025	2,157,025	0	△ 975		
5 企業債	入	27,000,000	92,000,000	278,000,000	301,000,000	278,000,000	23,000,000	△96,000,000		
1 資本的支出	出	217,174,000	106,000,000	601,174,000	489,020,716	413,030,274	75,990,442	112,153,284	(不用品) 建設費に於いて	
2 企業債の改良費	出	47,578,000	106,000,000	431,578,000	319,427,084	291,117,084	28,310,000	112,150,916	ただし建設費に於いて	
3 他会社からの借入金償還金	出	26,889,000		26,889,000	26,887,607	14,378,165	12,509,442	1,393		
4 貸付固定資産償還金	出	140,549,000		140,549,000	140,549,000	105,378,000	35,171,000	0	105,838,126 は翌年度繰越額	
		2,158,000		2,158,000	2,157,025	2,157,025	0	975		

地方公営企業法第26条の規定による繰越額(財源充当額)

別表 3 昭和45年度鳥取県管病院事業損益計算書 (昭和45年4月1日から昭和46年3月31日まで)

(単位 円)

区 分	金 額	病 院		備 考
		中 央	厚 生	
1 業 務 收 入 (1) 入院料 (2) 外来料 (3) その他	478,219,858	451,349,074	284,190,689	
	235,327,918	281,479,384	196,740,474	
	21,991,992	158,881,823	76,446,090	
2 業 務 費 用 (1) 給与 (2) 経費 (3) 減価 (4) 資産 (5) 研究 (6) 医業	536,893,548	10,987,867	11,004,125	
	308,001,101	589,182,581	385,592,441	
	72,757,729	330,359,760	206,533,783	
3 業 務 損 失 (1) 受取 (2) 他族 (3) 負債 (4) 患者 (5) その他 (6) 当年度	954,282	192,217,883	115,783,218	
	1,366,000	40,333,775	32,423,954	
	82,981,000	21,683,543	29,539,232	
	10,216,582	167,292	1,312,254	
	1,380,395	4,420,328	101,401,752	
	20,775,452	187,833,507	54,046,398	
4 医 業 費 用 (1) 支払利息 (2) 患者 (3) 雑 (4) 看護	109,262,548	75,926,313	414,952	
	25,436,850	539,330	39,226,000	
	8,542,666	13,665,000	8,007,784	
	1,953,802	43,755,000	5,883,580	
20,775,452	4,333,002	514,082		
56,708,770	866,313	8,007,784		
	129,972,711	12,767,668	47,355,354	
		61,907,194	33,866,981	
		22,841,789	19,980,400	
		5,456,450	5,381,683	
		3,160,983	497,114	
		1,456,688	8,007,784	
		12,767,668	81,222,335	
		84,748,983		
				165,971,318

00913

別表 4

昭和45年度鳥取県管病院事業貸借対照表

(昭和46年3月31日)

(単位 円)

区 分	金	額	内 訳	
			中央病院	厚生寮院
資産の部				
1 固定資産				
(1) 有形固定資産				
イ 土地	708,592,717	94,714,938	35,103,367	59,611,571
ロ 建物	177,649,783	525,942,934	298,155,237	405,437,480
ハ 構築物	11,374,000	9,162,360	95,806,403	81,843,380
ニ 構築物減価却引当金	2,211,640	9,162,360	2,806,000	8,568,000
ホ 器械	324,187,569	152,076,648	1,104,538	1,107,102
ヘ 器械備品減価却引当金	172,110,921	152,076,648	150,759,722	173,427,847
六 車両	3,874,000	3,193,394	63,870,664	108,240,257
ト 車両減価却引当金	680,606	3,193,394	3,624,000	250,000
セ 放射性同位元素減価却引当金	7,023,400	6,161,200	588,106	112,500
ソ 建設仮勘定	862,200	264,364,874	2,233,400	4,790,000
有形固定資産合計		1,055,616,348	264,364,874	459,919,459
(2) 無形固定資産			595,696,889	0
電話加入権		1,038,895	0	0
無形固定資産合計		1,038,895	196,795	842,100
(3) 投 資		881,784	196,795	842,100
その他の投資		881,784	416,370	465,414

資産計	4,132,325	0	
投 資 合 計	5,014,109	465,414	
固 定 資 産 合 計	1,061,669,352	461,226,973	
2 流 動 資 産 預 金	22,872,939	15,745,590	7,127,349
(1) 現 金 収 入	121,377,813	75,426,802	45,951,011
(2) 貯 蔵 資 産 合 計	8,940,207	4,457,126	4,483,081
(3) 流 動 資 産 合 計	153,190,959	95,629,518	57,561,441
(1) 他 会 計 借 入 金 債 計	1,214,860,311	696,071,897	518,788,414
3 固 定 負 債 入 金 債 計	284,058,000	201,276,000	82,782,000
(1) 他 の 他 固 定 負 債 合 計	4,132,325	4,132,325	0
(2) そ の 他 流 動 負 債 合 計	83,489,171	49,150,689	34,338,482
(3) 流 動 負 債 合 計	8,715,428	5,569,058	3,146,370
4 流 動 借 入 金 債 計	92,204,599	54,719,747	37,484,852
(1) 一 時 借 入 金	380,394,924	260,128,072	120,266,852
(2) 未 の 他 流 動 負 債 合 計	567,004,169	293,511,455	273,492,714
(3) 自 己 借 入 金 債 計	672,068,364	351,109,673	320,958,691
5 資 本 部 金 債 計			
(1) 資 本 金			
(2) 自 己 借 入 金			
(3) 借 入 金			

別表 5 有形固定資産明細書 (単位円)

資産の種類	年度当初現在高	当年度増加額	当年度減少額	年度末現在高	減価引当		当金	年度末償却未済額
					当年度増加額	当年度減少額		
中央病院	474,524,799	291,117,084	8,595,283	757,046,600	21,683,543	7,466,057	161,349,711	595,696,889
土地	35,103,367			35,103,367			0	35,103,367
建築物	296,090,287	2,065,000	5,609,900	289,155,237	8,534,500	5,192,390	95,806,403	202,348,834
構築物	2,806,000			2,806,000	174,520		1,104,538	1,701,462
器械備品	135,896,812	20,472,810	860,000	150,759,722	12,666,357	817,000	63,870,664	86,889,058
車輜	2,503,000	1,981,000		3,624,000	308,166		568,106	3,055,894
放射性同位元素	1,790,800	2,233,400	1,790,800	2,233,400		1,289,376	0	2,233,400
取替資産	334,583		334,583	0		167,291	0	0
建設仮勘定		264,364,874		264,364,874			0	264,364,874
厚生病院	625,791,168	28,176,410	1,882,680	652,084,898	29,539,232	1,438,260	192,165,439	459,919,459
土地	59,611,571			59,611,571				59,611,571
建築物	403,372,480	2,065,000		405,437,480	12,500,865		81,843,380	323,594,100
構築物	7,628,000	940,000		8,568,000	249,964		1,107,102	7,460,898
器械備品	150,139,117	25,171,410	1,882,680	173,427,847	15,813,703	1,433,260	108,240,257	65,187,590
放射性同位元素	4,790,000			4,790,000	862,200		862,200	3,927,800
車輜	250,000			250,000	112,500		112,500	137,500
合計	1,100,315,967	319,293,494	10,477,963	1,409,131,498	51,222,775	8,899,317	353,515,150	1,055,616,348

(2) 無形固定資産明細書

資産の種類	年度当初現在高	当年度増加額	当年度減少額	当年度減価償却額	当年度末現在高
中央病院設備	196,795				196,795
電話加入権	196,795				196,795
厚生病院設備	811,800	30,300			842,100
電話加入権	811,800	30,300			842,100
合計	1,008,595	30,300			1,038,895

(3) 投資明細書

資産の種類	年度当初現在高	当年度増加額	当年度減少額	当年度減価償却額	当年度末現在高
中央病院債券	6,770,720		2,222,025		4,548,695
電信電話資産	481,370		65,000		416,370
貸付固定資産	6,289,350		2,157,025		4,132,325
厚生病院債券	362,124	103,290			465,414
電信電話債券	362,124	103,290			465,414
合計	7,192,844	103,290	2,222,025		5,014,109

別表 6

企業債明細書

(昭和46年3月31日現在)

種 類	発行年月日	発行総額	償 還 高		未償還額	発行価額	利 率	償還終期	備 考
			当 年 度	累 計					
昭 和 29 年 度 政 府 債	昭 30. 5. 20	15,000,000	1,340,000	13,620,000	1,380,000	15,000,000	0.065	昭 46.11. 1	資金運用部
昭 和 31 年 度	昭 30. 4. 30	6,000,000	618,642	5,350,134	649,866	6,000,000	"	昭 46. 3. 31	簡易保険局
昭 和 33 年 度	昭 32. 5. 20	10,000,000	391,060	3,563,475	6,436,525	10,000,000	"	昭 56. 3. 31	"
昭 和 35 年 度	昭 34. 5. 20	10,000,000	338,485	2,927,290	7,072,710	10,000,000	"	昭 58. 3. 31	"
昭 和 37 年 度	昭 35. 8. 31	12,000,000	387,333	2,953,785	9,046,215	12,000,000	"	昭 59. 3. 31	"
昭 和 38 年 度	昭 36. 5. 31	35,000,000	1,059,720	7,485,491	27,514,509	35,000,000	"	昭 60. 3. 31	"
昭 和 40 年 度	昭 37.12.15	30,000,000	867,126	5,051,123	24,948,877	30,000,000	"	昭 62. 2. 1	資金運用部
昭 和 41 年 度	昭 38. 5. 31	12,500,000	3,327,684	19,384,192	105,615,808	125,000,000	"	昭 63. 2. 1	"
昭 和 43 年 度	昭 39. 5. 30	170,000,000	4,174,212	24,315,328	145,684,672	170,000,000	"	昭 64. 2. 1	"
昭 和 45 年 度	昭 41. 3. 31	24,000,000	518,533	2,290,666	21,709,334	24,000,000	"	昭 66. 2. 1	"
昭 和 47 年 度	昭 41. 3. 31	16,000,000	3,621,887	16,000,000	0	16,000,000	"	昭 46. 2. 1	"
昭 和 49 年 度	昭 42. 3. 27	28,000,000	5,945,559	21,661,699	6,338,301	28,000,000	"	昭 47. 3. 1	"
昭 和 51 年 度	昭 44. 3. 28	23,000,000	4,297,366	8,328,453	14,671,547	23,000,000	"	昭 49. 3. 1	"
昭 和 53 年 度	昭 46. 3. 30	23,000,000	0	0	23,000,000	23,000,000	"	昭 51. 3. 1	"
昭 和 55 年 度	昭 46. 3. 31	278,000,000	0	0	278,000,000	278,000,000	0.073	昭 53. 3. 31	山陰合同銀行
計		805,000,000	26,887,607	132,931,636	672,068,364	805,000,000			