

昭和四十四年四月十五日第三種郵便物認可

鳥取県公報

毎週火曜日及び
金曜日発行
(当日が休日に当
たるときは、そ
の翌日)

目次

- ◇告 示 鳥取県財政状況の公表
- 鳥取県営企業の業務状況の公表
- 鳥取県営病院事業の業務状況の公表

告 示

鳥取県告示第六百九十五号

地方自治法（昭和二十二年法律第六十七号）第二百四十三条の三第一項の規定に基づき、昭和四十四年四月一日から昭和四十四年九月三十日までの期間における鳥取県の財政状況を次のとおり公表する。

昭和四十四年十一月二十九日

鳥取県知事 石 破 二 朗

目 次

1	ま え が き	3
2	昭和44年度の県財政について	4
	(1) 概 況	4
	(2) 昭和44年度補正予算の状況	4
3	昭和44年度予算の収入及び支出の概況について	15
4	昭和43年度歳入歳出決算について	20
5	県民の県税負担状況について	37
6	県債及び一時借入金について	40
7	普通交付税について	42
8	県有財産について	43
9	お す び	43

5 5

I ま え が き

県の財政状況につきましては、毎年5月と11月に定期的に公表しておりますが、今回は、昭和44年4月1日から昭和44年9月30日までの間の状況を公表するものであります。

この公表を通じて、県財政の実態について県民の皆さまのご理解をいただきますとともに、今後の県政運営に対するいつそのご協力をお願いする次第であります。

2 昭和44年度の県財政について

(1) 概 況

昭和44年度の当初予算は、前回の公表で説明いたしましたとおり、国の施策にそいつつ本県独自の立場において積極的に県勢の伸展と県民の福祉の向上をはかることを基本方針として、従来に引き続き

- (1) 産業基盤の整備及び国土保全の推進
- (2) 農林水産業の振興
- (3) 教育文化の向上
- (4) 社会保障の充実
- (5) 中小企業並びに観光事業の振興

に県政の目標をおき、経費の節減合理化、ならびに効率的使用に意を用いて編成したものであります。

その後県財政の状況は、歳入において前年度繰越金が当初予算計上額より増となったほか、普通交付税、財産売却収入が当初予算計上額より若干の増加となったため、交通安全施設の整備、倉吉保健所の改築、県庁周辺の整備、輸出振興資金貸付金の増額等、当初予算編成時から懸案事項となっていた事業及び緊急に措置を必要とする事業について、補正したのであります。

今後におきましては、公共事業費の増、県庁周辺の整備、職員の給与改定等の財政需要が予想されますが、一般財源の増があまり期待できない状況にありますので、給与改定に対して国の適切な財源措置がなされない限り、今後の財政運営は非常に苦しくなることが予想されます。

したがって、本年度の財政運営に当りましては、消費的経費等につきましては極力これを抑制いたすこととし、できる限り財源の確保に努力し、県勢伸展のための諸施策が実現できるよう配慮したいと考えております。

(2) 昭和44年度補正予算の状況

昭和44年度一般会計における当初予算の総額は、350億1,800万円の前年度に対して、45億7,300万円の増加となっておりますが、その後6月定例県議会において3億2,675万余円を、9月定例県議会において9億918万余円をそれぞれ追加いたしました結果、9月末の現計予算の総額は、362億5,393万余円となっております。

また、特別会計における当初予算は、15会計で22億8,353万余円でありましたが、5月31日専決処分により1会計520万余円を、9月定例県議会において、7会計3,809万余円を追加いたしました結果、9月末の現計予算の総額は、23億2,683万余円となっております。各会計の補正状況は、第1表及び第2表のとおりであります。

(ウ) 5月補正予算(5月31日専決)
昭和43年度県立学校水産実習船実習特別会計において決算上赤字を生じる結果になるため、繰上充用するための経費520万余円を計上いたしました。

(イ) 6月定例会議会補正予算

今回の補正は、土木部所管の公共事業費(施設)を主体とし、交通安全対策経費、倉吉保健所政策費のほか、国庫補助事業で国庫支出金の内定に伴う経費等いずれも緊急を要すると認められる経費について補正したものであります。一般会計において総額3億2,675万余円を計上いたしました。その財源は、国庫支出金4,674万余円、起債3,900万円、その他1,027万余円、一般財源2億3,073万円となっております。一般会計の補正の概要は、次のとおりであります。

(単位 千円)

区 分	補正予算額	財 源			内 訳		摘 要
		国 補	起 債	そ の 他	一 般 財 源		
1 職 員 給 与 費	41			20	21		
2 法 令 経 費	810	618			192		
3 公 共 事 業 費	229,153	30,910		6,110	192,133		
一 般 公 共 事 業	176,700				176,700		(総額) (一般財源) 土木公共(施設) 道路改良 橋りょう架換 計 51,200 51,200 125,500 125,500 176,700 176,700
受 託 事 業	6,110			6,110			土木受託
災 害 公 共 事 業	46,343	30,910			15,433		土木災害
4 維 持 補 修 費	△ 7			32	△ 39		
5 異 独 自 の 行 政 施 策 費	96,254	15,217	39,000	4,114	37,923		
(1) 一 般 単 独	83,350	12,712	39,000		31,638		倉吉保健所改築費 特別養護老人施設費 警察施設費 公園調査及び管理費
(2) 補 助 委 託	4,922	2,505			2,417		老人福祉行政費
(3) 単 独 そ の 他	7,982			4,114	3,868		交通安全対策費 国立米子病院移転事業 公園調査及び管理費
6 一 般 行 政 費	500				500		
合 計	326,751	46,745	39,000	10,276	230,730		

(ウ) 9月定例県議会補正予算

今回の補正は、公共事業費及び国庫補助事業で国庫支出金の確定又は内定しました経費、県単独事業等予算措置を必要とするものについて補正

をしたものであります。

公共事業費につきましては、国の調整費の配分による道路新設改良費(金屋谷米子線)及び砂防事業費(惣地川)、追加認証による土木、農林の公共事業を全額受け入れるため所要の予算措置を講じております。

一般事業につきましては、県庁周辺整備費、単県道路事業費、交通安全対策費、輸振振興資金貸付金、稲作転換対策費等について措置したものであります。一般会計において総額9億9,187万5千円を計上いたしました。その財源は、国庫支出金2億6,408万5千円、その他1億3,042万5千円、一般財源5億1,466万5千円となっております。

また、特別会計においては、蒜山大山有料道路事業はから会計3,809万5千円を計上しております。一般会計の補正の概要は、次のとおりであります。

(単位 千円)

区 分	補正予算額	財 源			要	
		国 補	起 債	そ の 他		
1 職 員 給 与 費	12,021	△ 6			12,027	整 校 学 園 看 護 婦 増 員 11 名 (総額) (一般財源) 2,420 2,420
2 義 務 費	898	346			552	
3 法 令 経 費	74,419	62,875	△ 83		11,627	日 雇 労 働 者 雇 用 促 進 費 種 作 転 換 対 策 費 交 通 指 導 取 締 費 5,000 8,334 48,012 970 2,000 1,000
4 公 共 事 業 費	402,394	192,666	35,791		173,937	
(1) 一 般 公 共 事 業 費	269,889	152,931	35,365		81,593	農 林 公 共 土 木 公 共 (うち調整費) 148,318 35,188 121,571 46,407 (53,400) (20,963)
(2) 準 公 共 事 業 費	15,545	8,063			7,482	農 林 準 公 共 土 木 準 公 共 15,419 7,482 126 —
(3) 直 轄 事 業 費	65,135				63,135	土 木 直 轄
(4) 受 託 事 業 費	426		426			土 木 受 託
(5) 災 害 公 共	51,399	31,672			19,727	農 林 災 害 土 木 災 害 12,900 2,243 38,499 17,484

区 分	補正予算額	財 源		内 訳		摘 要
		国 補	起 債	そ の 他	一 般 財 源	
5 維持補修費	2,260				2,260	
6 県独自の行政施策費	404,505	6,161		93,809	304,535	県庁周辺整備費 農具林道事業費 農具土地改良費 単交安全施設 十木警察道事業費 皆単道助成費
(1) 一般単独	282,631	△ 2,122		5,135	279,618	40,000 40,000 8,407 10,177 20,000 16,400 10,332 10,332
(2) 災害単独	2,099				2,099	40,000 40,000
(3) 補助委託	4,128	2,798			1,330	1,000 1,000 1,190 1,190
(4) 単独その他	115,647	5,485		88,674	21,488	3,000 1,000 1,190 1,190 80,000 — 5,400 —
7 一般行政費	12,684	2,043		911	9,730	10,042 1,368 9,689 9,689 3,119 3,119 2,468 1,239 1,527 1,764 1,554 1,554
計	909,181	264,085		130,428	514,668	

第1表 昭和44年度一般会計歳入歳出予算補正状況調 (9月末現在) (単位 千円)

科 目	当 初 予 算		6 月 補 正 予 算		9 月 補 正 予 算		現 計 予 算	
	算 額	割 合	算 額	割 合	算 額	割 合	算 額	割 合
1 県 税	4,860,512	13.9%			4,860,512	13.4%		
2 地 方 議 交 与 税	916,567	2.6			943,220	2.6		
3 地 方 交 付 税	13,119,000	37.5			13,255,612	36.6		
4 交 通 安 全 対 策 特 別 交 付 金	40,473	0.1			40,473	0.1		
5 分 担 金 及 び 負 担 金	514,059	1.5			554,184	1.5		
6 使 用 料 及 び 手 数 料	566,749	1.6			567,301	1.6		
7 国 庫 支 出 金	11,448,412	32.7	46,745	14.3	11,759,242	32.4		
8 財 産 収 入 金	180,814	0.5	4,114	1.3	348,668	1.0		
9 寄 附 金	78,327	0.2			78,612	0.2		
10 繰 入 金	6,877	0.1			6,877			
11 繰 越 収 入 金	30,000	0.1	230,730	70.6	447,991	1.2		
12 諸 収 入 債	2,700,210	7.6	6,162	1.9	2,796,240	7.7		
13 具 体	556,000	1.6	39,000	11.9	595,000	1.7		
歳 入 合 計	35,018,000	100.0	326,751	100.0	36,253,932	100.0		
当初予算を100とした現計予算の増加率		100.0				103.5		

(2) 歳 出

(単位 千円)

科 目	当 初 予 算		6 月 補 正 予 算 (定 例)		9 月 補 正 予 算 (定 例)		現 計 予 算	
	予 算 額	割 合 率 %	予 算 額	割 合 率 %	予 算 額	割 合 率 %	予 算 額	割 合 率 %
1 議 会 務 費	152,495	0.4	921	0.3	158,792	17.5	152,495	0.4
2 民 生 費	1,650,928	4.8	14,535	4.5	38,892	4.3	1,810,641	5.0
3 衛 生 費	1,917,378	5.5	76,348	23.4	6,347	0.7	1,970,805	5.4
4 勞 働 費	1,317,202	3.8			6,347	0.7	1,399,897	3.9
5 農 林 業 費	272,572	0.8	242		7,033	0.8	279,605	0.8
6 商 工 業 費	5,793,382	16.6			257,822	28.3	6,051,446	16.7
7 土 木 費	2,458,968	7.0	1,362	0.4	82,143	9.0	2,542,473	7.0
8 警 察 費	7,824,903	22.3	183,000	56.0	275,327	30.3	8,283,230	22.8
9 教 育 費	1,627,074	4.6	4,000	1.2	14,057	1.5	1,645,131	4.5
10 災 害 復 旧 費	10,053,486	28.7			24,359	2.7	10,077,845	27.8
11 公 債 費	115,198	0.3	46,343	14.2	44,409	4.9	205,950	0.6
12 諸 支 出	1,262,284	3.6					1,262,284	3.5
13 予 備 金 費	542,130	1.5					542,130	1.5
14 歳 出 合 計	35,018,000	100.0	326,751	100.0	909,181	100.0	36,253,932	100.0

当初予算を100とした現計予算の増

加率

100.0

103.5

第2表

昭和44年度特別会計予算補正状況調

(9月末現在)

(単位 千円)

会 計 名	当 初 予 算		5 月 補 正 予 算 (専 断 決 算)		9 月 補 正 予 算 (定 例)		現 計 予 算	
	予 算 額	割 合	予 算 額	割 合	予 算 額	割 合	予 算 額	割 合
用品調達等集中管理事業	111,233	4.9					111,233	4.8
収 入 証 付 事 業	573,609	25.1					573,609	24.7
母子福祉資金貸付事業	34,846	1.5					34,846	1.5
県立ししかの泉荘事業	13,142	0.6			1,403	3.7	14,545	0.6
算婦福祉資金貸付事業	8,466	0.4					8,466	0.4
中小企業近代化資金助成事業	828,613	36.3					828,613	35.6
県立大山観光会館事業	46,545	2.0			842	2.2	47,387	2.0
農業改良資金助成事業	178,331	7.8			7,657	20.1	185,988	8.0
県 営 林 事 業	99,299	4.3			4,985	13.1	104,284	4.5
県営境港水産施設事業	66,528	2.9			3,210	8.4	69,738	3.0
有料道路大山環状道路事業	26,057	1.1					26,057	1.1
有料道路三朝高原道路事業	49,140	2.2					49,140	2.1
森山大山有料道路事業	125,000	5.5			20,000	52.5	145,000	6.2
県立学校農業実習	41,531	1.8					41,531	1.8
県立学校水産実習船実習	81,193	3.6			5,201	100.0	86,394	3.7
計	2,283,533	100.0	5,201	100.0	38,097	100.0	2,326,831	100.0
当初予算を100とした現計予算の増減率		100.0						101.9

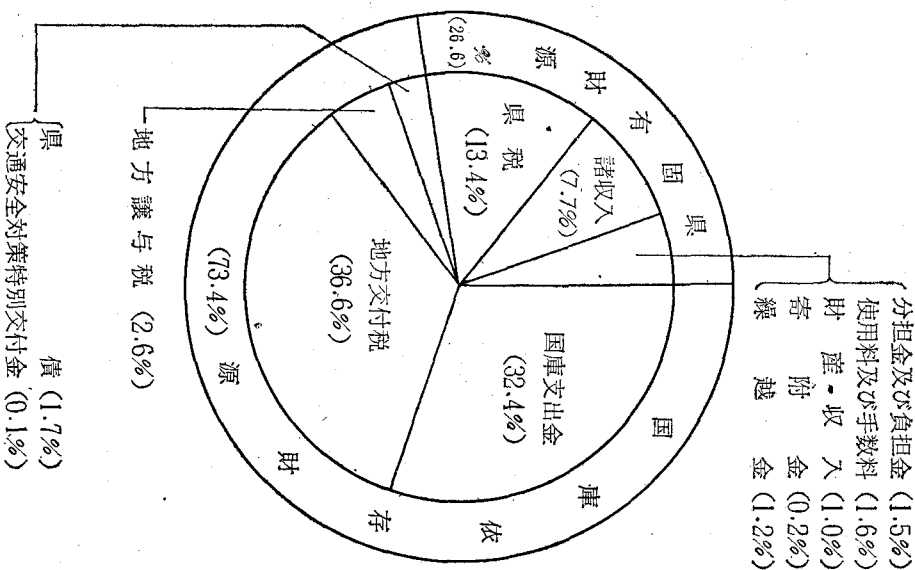
表3表

昭和44年度一般会計歳入歳出予算現計(9月末現在)

(1) 歳入

(単位千円)

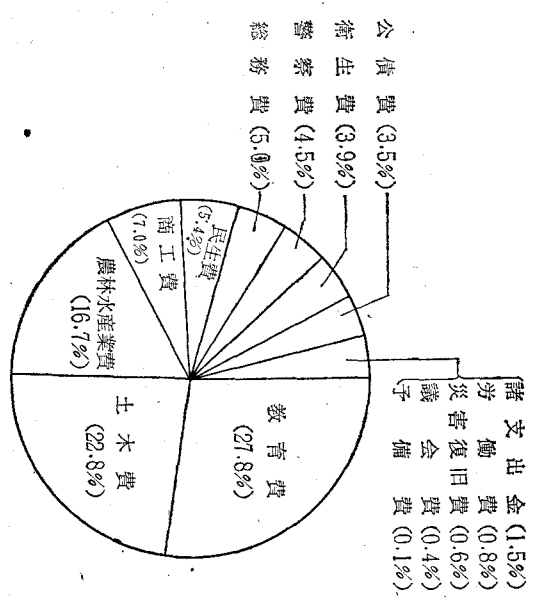
科 目	昭和44年度		昭和43年度		比 較 (A)-(B)
	金額(A)	割合	金額(B)	割合	
1 県 有 財 源	9,660,385	26.6	8,610,998	27.7	1,049,387
税	4,860,512	13.4	4,122,127	13.2	738,385
分 担 金 及 び 負 担 金	554,184	1.5	505,764	1.6	48,420
使 用 料 及 び 手 数 料	567,301	1.6	564,880	1.8	2,421
財 産 附 収 入	348,668	1.0	211,026	0.7	137,642
寄 附 収 入	78,612	0.2	100,094	0.3	21,482
繰 上 収 入	6,877		89,738	0.3	82,861
繰 上 収 入	447,991	1.2	504,179	1.6	56,188
繰 上 収 入	2,796,240	7.7	2,513,190	8.2	283,050
2 国 庫 依 存 財 源	26,593,547	73.4	22,530,226	72.3	4,063,321
国 庫 支 出 金	11,759,242	32.4	10,181,423	32.7	1,577,819
地 方 譲 与 税	943,220	2.6	839,181	2.7	104,039
地 方 交 付 税	13,255,612	36.6	10,694,000	34.3	2,561,612
交 通 安 全 对 策 特 别 交 付 金	40,473	0.1	26,622	0.1	13,851
県 債	595,000	1.7	789,000	2.5	194,000
合 計	36,253,932	100.0	31,141,224	100.0	5,112,708



(2) 歳出

(単位千円)

科 目	昭和44年度		昭和43年度		差 引 (A) - (B)
	金額(A)	割合	金額(B)	割合	
議 議	152,495	0.4	148,575	0.5	3,920
總 務 費	1,810,641	5.0	1,620,496	5.2	190,145
民 生 費	1,970,805	5.4	1,620,004	5.2	350,801
衛 生 費	1,399,897	3.9	1,299,396	4.2	100,501
勞 働 費	279,605	0.8	253,403	0.8	26,202
農 業 費	6,051,446	16.7	5,081,206	16.3	970,240
林 業 費	2,542,473	7.0	2,216,066	7.1	326,407
商 工 費	8,283,230	22.8	6,791,453	21.8	1,491,777
土 木 費	1,645,131	4.5	1,420,263	4.6	224,868
警 察 費	10,077,845	27.8	8,460,620	27.2	1,617,225
教 育 費	205,950	0.6	371,363	1.2	△ 165,413
災 害 復 舊 費	1,262,284	3.5	1,458,730	4.7	△ 196,446
支 出 費	542,130	1.5	369,649	1.1	172,481
予 備 費	30,000	0.1	30,000	0.1	0
合 計	36,253,932	100.0	31,141,224	100.0	5,112,708



第 4 表

昭 和 4 4 年 度 現 計 予 算 科 目 別 財 源 内 訳 調 査

(9 月 末 現 在)

(単 位 千 円)

科 目	予 算 額	同 左			財 源			内 訳			
		国 庫 支 出 金	使 用 料 料 寄 附 分 担 金	起 債	そ の 他	一 般 財 源	一 般 財 源 比	特 定 財 源 比	一 般 財 源 比		
議 会 費	152,495	82,949	2,264				71,823	152,495	0.7		100.0
總 務 費	1,810,641	927,743	42,628	6,285		60,000	63,533	1,653,605	8.0	8.7	91.3
民 生 費	1,970,805	439,604	55,293	1,797		35,000	192,998	870,666	4.2	44.2	55.8
衛 生 費	1,399,897	82,415	540	280			25,564	675,205	3.3	51.8	48.2
勞 働 費	279,605							170,806	0.8	38.9	61.1
農 林 水 産 業 費	6,051,446	2,606,809	24,860	323,326		60,000	332,077	2,704,374	13.1	55.3	44.7
商 工 費	2,542,473	61,290	48,567				1,878,495	554,121	2.7	78.2	21.8
土 木 費	8,283,230	3,395,646	107,238	258,471		254,000	199,333	4,068,542	19.7	50.9	49.1
警 察 費	1,645,131	54,820	57,890				5,221	1,527,200	7.4	7.2	92.8
教 育 費	10,077,845	3,141,731	227,289	20,625		160,000	46,362	6,481,838	31.3	35.7	64.3
災 害 復 旧 費	205,950	143,512	32			26,000		36,406	0.2	82.3	17.7
公 債 費	1,262,284	31,980					20,005	1,210,299	5.9	4.1	95.9
予 備 費	542,130							542,130	2.6		100.0
計	36,253,932	10,968,499	566,601	610,734		595,000	2,835,411	20,677,687	100.0	43.0	57.0
一 般 財 源 内 訳											
税	4,860,512										
地 方 交 付 税	943,220										
地 方 交 付 特 別 交 付 金	13,255,612										
交 通 安 全 対 策 特 別 交 付 金	40,473										
前 年 度 繰 越 金	447,991										
開 発 指 定 事 業 補 助 金	736,190										
施 設 事 業 補 助 金	54,553										
そ の 他 一 般 財 源 の 税 外 収 入	339,136										

3 昭和44年度予算の収入および支出の概況について

- (1) 昭和44年9月末現在における一般会計の収入状況は、予算額363億228万余円（繰越事業費を含む。）に対し収入済額169億9588万余円、その割合は、46.8%となり昨年同期46.0%を0.8%上回っております。（第5表参照）
- (2) 県税については、予算額48億6051万余円に対し収入済額は、21億2148万余円、その割合は43.6%となっておりますが自主財源の中心である県税収入の確保につきましては、今後一段と努力いたしたいと思っております。
- (3) 地方交付税、地方譲与税は、それぞれ予算額に対し72.7%、24.3%の収入済となっておりますがこれらはいずれも例年の実績からみて下半期において確実に収入できるものと考えております。
- (4) 国庫支出金については、予算額117億7553万余円に対し収入済額は36億4864万余円、その割合は31.0%と昨年同期31.5%と0.5%下回っております。これは国からの交付決定の遅延等があったことにもよるもので年度末までには予定どおり確保できる見とおしであります。
- (5) その他の収入については概ね昨年程度の収入状況になっていいますがなおいつそうの確保に努力する考えであります。
- (6) 次に昭和44年9月末現在における一般会計の支出状況は予算額363億228万余円に対し支出済額114億8558万余円、その執行率39.1%で昨年同期40.2%を1.1%下回っております。
- (7) 特別会計
用品調達等集中管理事業会計は14会計の収入及び支出の状況は第7表及び第8表のとおりで収入証紙はか7会計は支出額に比較し収入増、用品調達等集中管理事業会計はか6会計は収入額に比較し支出超過となっておりますがそのほとんどが事業収入の時期の関係がありますので年度末までには、収支の均衡がとれるものと考えられます。
以上一般会計、特別会計の収入及び支出の概況について説明いたしましたが予算執行の基本方針を健全財政の堅持におき、収入の確保と経費の節減を図りながら県民の福祉増進に寄与する施策を推進したいと考えております。

第5表

昭和44年度一般会計収入状況調

(9月末現在)

(単位 千円)

科 目	予 算 額	繰越事業費 財源充当額	計	収入済額	予 算 残 額	予算に対する収入済額の対比	
						44年度	43年度
1 県 税	4,860,512		4,860,512	2,121,488	2,739,024	43.6%	40.9%
2 地方譲与税	943,220		943,220	229,360	713,860	24.3	26.0
3 地方交付税	13,255,612		13,255,612	9,641,674	3,613,938	72.7	74.8
4 交通安全対策特別交付金	40,473		40,473		40,473		
5 分担金及び負担金	554,184	999	555,183	4,022	551,161	0.7	0.5
6 使用料及び手数料	567,301		567,301	227,660	339,641	40.1	42.2
7 国庫支出金	11,759,242	16,290	11,775,532	3,648,649	8,126,883	31.0	31.5
8 財産収入	348,668		348,668	366,448	△ 17,780	105.1	84.1
9 寄附金	78,612	2,586	81,198	7,073	74,125	8.7	8.8
10 繰入金	6,877		6,877	1,926	4,951	28.0	0.9
11 繰越金	447,991	20,475	468,466	468,465	1	100.0	104.8
12 諸収入	2,796,240	8,000	2,796,240	271,120	2,525,120	9.7	9.6
13 県債	595,000		603,000	8,000	595,000	1.3	
計	36,253,932	48,350	36,302,282	16,995,885	19,306,397	46.8	46.0

第6表

昭和44年度一般会計支出状況調

(9月末日現在)

(単位 千円)

科 目	予 算 額	前年度繰越 事業費繰越額	計	支出済額	予 算 残 額	予算に対する支出済額の対比		備 考
						44年度	43年度	
1 議 会 費	152,495		152,495	68,290	84,205	44.8%	44.2%	
2 総 務 費	1,812,226		1,812,226	753,993	1,058,233	41.6%	42.2%	子備費から 1,585千円の充当を含む
3 民 生 費	1,972,331		1,972,331	696,385	1,275,946	35.3%	39.3%	子備費から 1,526千円の充当を含む
4 衛 生 費	1,399,977	5,143	1,405,120	(5,095) 652,448	(48) 747,529	46.6%	42.6%	子備費から 80千円の充当を含む
5 労 働 費	279,605		279,605	113,329	166,276	40.5%	41.4%	
6 農 林 水 産 業 費	6,051,788	5,577	6,057,365	(449) 1,664,284	(5,128) 4,387,504	(8.1) 27.5%	(26.2) 26.9%	子備費から 342千円の充当を含む
7 商 工 費	2,542,577		2,542,577	1,873,669	668,908	73.7%	70.6%	子備費から 104千円の充当を含む
8 土 木 費	8,283,230	18,184	8,301,414	(7,558) 2,725,676	(10,626) 5,557,554	(41.6) 32.9%	(53.1) 35.1%	
9 警 察 費	1,645,131		1,645,131	690,912	954,219	42.0%	(0.1) 43.3%	
10 教 育 費	10,077,895	19,446	10,097,341	(4,795) 4,069,650	(14,651) 6,008,245	(24.7) 40.4%	43.3%	子備費から 50千円の充当を含む
11 害 災 復 旧 費	205,950		205,950	106,673	99,277	51.8%	40.9%	
12 公 債 費	1,262,284		1,262,284	541,007	721,277	42.9%	39.5%	
13 諸 支 出 金	542,130		542,130	211,374	330,756	39.0%	37.6%	
14 予 備 費	26,313		26,313		26,313			
計	36,253,932	48,350	36,302,282	(17,897) 14,167,690	(30,453) 22,086,242	(37.0) 39.1%	(36.0) 40.2%	

(注) () は、前年度繰越事業繰越額で外書

第7表

昭和44年度特別会計収入状況調

(9月末日現在)

(単位 千円)

科 目	予 算 額	繰越事業費 財源充当額	計	収 入 済 額	予 算 残 額	予算に対する収入済額の対比	
						44 年 度	43 年 度
1 用品調達等集中管理事業	111,233		111,233	37,976	73,257	34.1%	35.8%
2 収入証紙	573,609		573,609	286,109	287,500	49.9%	43.3%
3 母子福祉資金貸付事業	34,846		34,846	16,009	18,837	45.9%	51.5%
4 県立しかの和泉荘事業	14,545		14,545	6,276	8,269	43.1%	52.8%
5 寡婦福祉資金貸付事業	8,466		8,466		8,466		
6 中小企業近代化資金助成事業	828,613	32,240	860,853	199,719	661,134	23.2%	10.7%
7 県立大山観光会館事業	47,387		47,387	11,475	35,912	24.2%	25.0%
8 農業改良資金助成事業	185,988		185,988	95,801	90,187	51.5%	23.9%
9 県営造林事業	104,284		104,284	54,617	49,667	52.4%	17.3%
10 県営境港水産施設事業	69,738		69,738	20,690	49,048	29.7%	69.7%
11 有料道路大山環状道路事業	26,057		26,057	7,356	18,701	28.2%	19.6%
12 有料道路三朝高原道路事業	49,140		49,140	5,129	44,011	10.4%	9.2%
13 赤山大山有料道路事業	145,000		145,000	26,910	118,090	18.6%	
14 県立学校農業実習	41,531		41,531	19,210	22,321	46.3%	41.7%
15 県立学校水産実習船実習	86,394		86,394	27,191	59,203	31.5%	27.4%
計	2,326,831	32,240	2,359,071	814,468	1,544,603	34.5%	24.5%

第8表

昭和44年度特別会計支出状況調

(9月末日現在)

(単位 千円)

会 計 名	予 算 額	前年度繰越 事業費繰越額	計	支 出 額	予 算 残 額	予算に対する支出済額の対比		備 考
						44 年 度	43 年 度	
用品調達等集中管理事業	111,233		111,233	46,432	64,801	41.7%	39.3%	
収 入 証 紙	573,609		573,609	202,924	370,685	35.4%	28.1%	
母子福祉資金貸付事業	34,846		34,846	12,406	22,440	35.6%	37.4%	
県立しかの和泉荘事業	14,545		14,545	6,676	7,869	45.9%	47.2%	
寡婦福祉資金貸付事業	8,466		8,466	28	8,438	0.3%		
中小企業近代化資金助成事業	828,613	32,240	860,853	(0) 123,119	(32,240) 705,494	(0) 14.9%	2.0%	
県立大山観光会館事業	47,387		47,387	21,319	26,068	45.0%	47.2%	
農業改良資金助成事業	185,988		185,988	56,704	129,284	30.5%	32.0%	
県 営 林 事 業	104,284		-104,284	60,877	43,407	58.4%	59.0%	
県営境港水産施設事業	69,738		69,738	20,315	49,423	29.1%	49.1%	
有料道路大山環状道路事業	26,057		26,057	12,096	13,961	46.4%	49.7%	
有料道路三朝高原道路事業	49,140		49,140	37,200	11,940	75.7%	13.4%	
蒜山大山有料道路事業	145,000		145,000	77,945	67,055	53.8%	0.6%	
県立学校農業実習	41,531		41,531	17,135	24,396	41.3%	48.7%	
県立学校水産実習船実習	86,394		86,394	36,704	49,690	42.5%	38.0%	
中海地区新産都市建設協議会	0		0	(0)	(32,240) 1,594,951	(0) 31.5%	21.7%	
計	2,326,831	32,240	2,359,071	(0) 731,880	(32,240) 1,594,951	(0) 31.5%	21.7%	

(注) () は、前年度繰越事業繰越額で外書

4 昭和43年度歳入歳出決算について

昭和43年度予算は前年度にひきつづき産業基盤並びに交通安全施設の整備強化、農林水産業の振興、教育文化の向上、社会保障の充実、中小企業並びに観光事業の振興を重点施策とし、県勢の伸展と県民福祉の向上を図ることを基本として編成し、財政の健全性の確保と経費の効率的使用に意を用いながら所期の目的を達成するよう執行してまいりました。

この結果、一般会計は第9表に示すとおり歳入歳出差引き4億6,846万余円の剰余金を生じ、特別会計(15会計)は第10表に示すとおり県立学校水産実習船実習において520万余円の赤字となり翌年度より繰上充用をしたが合計においては、8,977万余円の剰余金を生じ、その剰余金の額は、前年度決算に比較して一般会計で1億7,127万余円減少し、特別会計で2,380万余円の増加となっております。

一般会計の財政収支は、

歳入	32,102,362千円
歳出	31,653,896千円
差引	468,466千円

の歳入超過となりましたが、昭和44年度に繰越した予算額4,835万円の財源として繰越すべき額2,047万余円を更に差引くと実質収支は、4億4,799万
余円となり前年度の実質収支5億3,324万余円に比較して8,525万余円減少しております。

次に各特別会計決算を総計しますと、

歳入	1,697,292千円
歳出	1,607,522千円
差引	89,770千円

の歳入超過となりましたが、昭和44年度に繰越した予算額3,224万円の財源として繰越すべき額1,240万円を更に差引くと実質収支は7,757万余円となり、前年度の実質収支6,596万余円に比較して1,141万余円の増加となっております。

第9表

歳入

昭和43年度一般会計歳入歳出決算額調

(単位 千円)

科 目	子 算 額	決 算 額	子 算 比 較		子算額に対する決算額の比 率
			増	減	
1 県 税	4,412,130	4,455,981	43,851		101.0%
2 地 方 議 与 税	871,613	884,058	12,445		101.4
3 地 方 交 付 税	11,255,683	11,255,683			100.0
4 交 通 安 全 対 策 特 別 交 付 金	28,205	28,205			100.0
5 分 担 金 及 び 負 担 金	518,872	482,903		35,969	93.1
6 使 用 料 及 び 手 数 料	565,783	565,382		401	99.9
7 国 庫 支 出 金	10,536,671	10,300,014		236,657	97.8
8 財 産 収 入 金	338,549	310,180		28,369	91.6
9 寄 附 金	100,883	79,187		21,696	78.5
10 繰 入 金	89,738	4,886		84,852	5.4
11 繰 越 金	639,734	639,734			100.0
12 諸 収 入 金	2,521,661	2,503,149		18,512	99.3
13 県 債 入 債	601,000	593,000		8,000	98.7
計	32,480,522	32,102,362	56,296	434,456	98.8

科 目	子 算 額	決 算 額	型 年 度 繰 越			不 用 額	予算額に対する 決算額の比率 %
			通 次 繰 越	明 許 繰 越	事 故 繰 越		
1 議 会 費	150,449	147,740				2,709	98.2
2 総 務 費	1,727,167	1,676,268				50,899	97.1
3 民 生 費	1,652,971	1,575,725				77,246	95.3
4 衛 生 費	1,365,654	1,305,174		5,143		55,337	95.6
5 労 働 費	258,782	234,153				24,629	90.5
6 農 林 水 産 業 費	5,250,960	5,096,038		5,577		149,345	97.0
7 商 工 費	2,220,806	2,123,573				97,233	95.6
8 士 木 費	7,140,206	6,941,037		15,900	2,284	180,985	97.2
9 警 察 費	1,572,763	1,565,347				7,416	99.5
10 教 育 費	8,989,442	8,781,079		19,446		88,917	98.8
11 災 害 復 旧 費	395,531	383,178				12,353	96.9
12 公 債 償 還 費	1,458,730	1,426,159				32,571	97.8
13 諸 支 出 金 費	378,961	378,425				536	99.9
14 予 備 費	18,100	0				18,100	
計	32,480,522	31,633,896		46,066	2,284	798,276	97.4

(単位 千円)

科	目	予算額	決算額	予算に比し		予算額に対する 決算額の比率 %
				増	減	
1	用品調達等集中管理事業	106,179	103,726		2,453	97.7
2	収入証紙	438,871	434,414	2,870	4,457	99.0
3	母子福祉資金貸付事業	31,930	34,800	1,464		109.0
4	県立しかの和泉荘事業	12,850	14,314			111.4
5	中小企業近代化資金助成事業	688,726	576,688		112,038	83.7
6	県立大山観光会館事業	50,002	49,234		768	98.5
7	農業改良資金助成事業	162,803	165,705	2,902		101.8
8	県営営林事業	93,741	101,790	8,049		108.6
9	県営境港水産施設事業	22,399	32,482	10,083		145.0
10	有料道路大山環状道路事業	26,564	26,350		214	99.2
11	有料道路三朝高原道路事業	51,630	51,630			100.0
12	県立学校農業実習	38,222	37,955	4,733		114.2
13	県立学校水産実習船実習	50,267	43,694		6,573	86.9
14	中海地区新産業都市建設協議会	2,660	910		1,750	34.2
15	蒜山大山有料道路事業	23,600	23,600			100.0
	計	1,795,444	1,697,292	30,101	128,253	94.5

歳 出

(単位 千円)

科 目	予 算 額	決 算 額	翌 年 度 繰 越 額			不 用 額	予算額に対する 決算額の比率 %
			翌 年度繰越	明許繰越	事故繰越		
1 用品調達等集中管理事業	106,179	95,765				10,414	90.2
2 収 入 証 紙	438,871	427,081				11,790	97.3
3 母子福祉資金貸付事業	31,930	31,666				264	99.2
4 県立しかの和泉荘事業	12,850	12,712				138	98.9
5 中小企業近代化資金助成事業	688,726	545,621		32,240		110,865	79.2
6 県立大山観光会館事業	50,002	49,234				768	98.5
7 農業改良資金助成事業	162,803	150,366				12,437	92.4
8 県 営 林 事 業	93,741	91,276				2,465	97.4
9 県管境港水産施設事業	22,399	22,366				33	99.9
10 有料道路大山環状道路事業	26,564	26,350				214	99.2
11 有料道路三朝高原道路事業	51,630	51,630				0	100.0
12 県立学校農業実習	33,222	30,050				3,172	90.5
13 県立学校水産実習船実習	50,267	48,895				1,372	97.3
14 中海地区新産業都市建設協議会	2,660	910				1,750	34.2
15 蒜山大山有料道路事業	23,600	23,600				0	100.0
計	1,795,444	1,607,522		32,240		155,682	89.5

第11表

昭和43年度予算繰越等に関する調

(1) 昭和43年度明許繰越内訳表

(イ) 一般会計

(単位 千円)

区 分	予算計上額 (A)	支出済額 (B)	(B) の 財 源 内 訳				不用額 (C)	繰越額 (A)-(B)-(C) (D)	(D) の 財 源 内 訳							(D)-(F)		
			国庫支出金	分担金 負担金 寄附金	地方債	その他 の特定 財源			既収入特定財源(E)				一般財源	左のうち未収入特定財源				
									国庫支出金	分担金 負担金 寄附金	地方債	その他の 特定財源		国庫支出金	分担金 負担金 寄附金		地方債	計 (F)
六 普通建設事業費	2,295,003	2,244,712	1,324,117	83,374	42,000	795,221	4,225	46,066		322			45,744	16,290	3,897	8,000	28,187	17,879
1 補助事業費	2,295,003	2,244,712	1,324,117	83,374	42,000	795,221	4,225	46,066		322			45,744	16,290	3,897	8,000	28,187	17,879
米子保健所改築費	87,230	82,082	8,910		35,000	38,172	5	5,143					5,143					5,143
開拓パイロット事業費	59,794	49,997	32,068	8,964		8,965	4,220	5,577					5,577	3,579	999		4,578	999
道路改良事業費	1,153,806	1,149,506	687,750	47,212		414,544		4,300		322			3,978	2,150			2,150	2,150
河川改良事業費	590,722	583,772	361,070			222,702		6,950					6,950	2,780			2,780	4,170
街路事業費	369,596	364,946	231,000	24,708		109,238		4,650					4,650	3,100	312		3,412	1,238
国民体育大会冬期大会 準備費	33,855	14,409	3,319	2,490	7,000	1,600		19,446					19,446	4,681	2,586	8,000	15,267	4,179
合 計	2,295,003	2,244,712	1,324,117	83,374	42,000	795,221	4,225	46,066		322			45,744	16,290	3,897	8,000	28,187	17,879

鳥取県

(ロ) 特別会計

(単位 千円)

区 分	予算計上額 (A)	支出済額 (B)	(B) の 財 源 内 訳					不用額 (C)	繰越額 (A)-(B)-(C) (D)	(D) の 財 源 内 訳							(D) - (F)		
			国庫支出金	地方債	繰入金	その他の 特定財源	一般財源			既 収 入 特 定 財 源 (E)				一般財源	左のうち未収入特定財源				
										国庫 支出金	地方債	繰入金	その他の 特定財源		国庫 支出金	地方債		繰入金	計 (F)
一 消費的経費	539,825	398,050		244,700	153,350			109,535	32,240			12,400		19,840		19,840		19,840	12,400
3 その他の消費的経費	539,825	398,050		244,700	153,350			109,535	32,240			12,400		19,840		19,840		19,840	12,400
中小企業高度化資金貸 付事業費	539,825	398,050		244,700	153,350			109,535	32,240			12,400		19,840		19,840		19,840	12,400
合 計	539,825	398,050		244,700	153,350			109,535	32,240			12,400		19,840		19,840		19,840	12,400

(2) 昭和43年度事故繰越内訳表

(一般会計)

(単位 千円)

区 分	予算計上額 (A)	支出済額 (B)	(B) の 財 源 内 訳					不用額 (C)	繰越額 (A)-(B)-(C) (D)	(D) の 財 源 内 訳							(D) - (F)		
			国庫支出金	分 担 金 負 担 金 寄 附 金	地方債	その他の 特定財源	一般財源			既 収 入 特 定 財 源 (E)				一般財源	左のうち未収入特定財源				
										国庫 支出金	分 担 金 負 担 金 寄 附 金	地方債	その他の 特定財源		国庫 支出金	分 担 金 負 担 金 寄 附 金		地方債	計 (F)
一 消費的経費	2,450	166					166		2,284					2,284					2,284
3 その他の消費的経費	2,450	166					166		2,284					2,284					2,284
鉄道高架促進事業費	2,450	166					166		2,284					2,284					2,284
合 計	2,450	166					166		2,284					2,284					2,284

昭和44年

第12表

昭和43年度歳入決算額対前年度比較表 (一般会計)

(単位 千円)

区 分	昭和43年度		昭和42年度		比		較 A/B %
	決 算 額 A	構 成 比 %	決 算 額 B	構 成 比 %	増 減 額 A - B		
1 県 固 有 財 源	9,443,617	28.7	7,666,538	27.5	1,777,079	123.2	
税	4,455,981	13.6	3,537,362	12.7	918,619	126.0	
分 担 金 及 び 負 担 金	485,331	1.5	465,177	1.7	20,154	104.3	
使 用 料 及 び 手 数 料	582,372	1.8	581,267	2.1	1,105	100.2	
財 産 附 収 入	438,231	1.3	243,355	0.9	194,876	180.1	
寄 附 収 入	79,187	0.2	117,854	0.4	△ 38,667	67.2	
繰 上 金	5,559		2,429		3,130	228.9	
繰 上 金	689,414	2.1	584,175	2.1	105,239	118.0	
繰 上 金	2,707,542	8.2	2,134,919	7.6	572,623	126.8	
諸 種 収 入	23,408,628	71.3	20,199,377	72.5	3,209,251	115.9	
2 国 庫 依 存 財 源	10,402,982	31.7	9,112,870	32.7	1,290,112	114.2	
国 庫 支 出 与 金	884,058	2.7	746,548	2.7	137,510	118.4	
地 方 譲 与 税	11,255,683	34.3	9,783,959	35.1	1,471,724	115.0	
地 方 交 付 税	28,205	0.1			28,205		
交 通 安 全 対 策 特 別 交 付 金	837,700	2.5	556,000	2.0	281,700	150.7	
債 権							
合 計	32,852,245	100.0	27,865,915	100.0	4,986,330	117.9	


第13表

昭 和 42 年 度 性 質 別 歳 出 決 算 額 対 前 年 度 比 較 表

(一般会計)

(単位 千円)

区 分	昭 和 43 年 度				昭 和 42 年 度		比較増減 (A)-(B)						
	決算見込額	構成比 %	国庫金支出	決算見込額	財源内訳	決算額		構成比 %					
1 消費的経費	17,279,228	54.6	3,580,205	6,297	488,180	22,000	2,281,301	10,901,245	14,767,957	54.2	9,208,380	2,511,271	1,692,865
(1) 人件費	12,273,362	38.8	2,951,410		375,685		12,188	8,934,079	10,628,863	39.0	7,640,035	1,644,499	1,294,044
(2) 議員、委員等報酬手当	171,099		16,424		3,274		667	150,734	131,839		113,929	39,260	36,805
(3) 特別職の給与	10,705							10,705	9,941		9,531	764	1,174
(4) 基 本 給	6,848,292		1,775,977		335,083		7,257	4,729,975	6,024,828		4,113,504	823,464	616,471
(5) 退 職 手 当	810,690		169,754		31,846		3,943	2,395,810	606,101		451,127	204,589	189,809
(6) その他の職員手当	3,215,326		783,727					640,936	2,824,102		2,097,370	391,224	298,440
(7) 恩給及び退隠料	365,223		58,531					306,692	323,335		270,486	41,888	36,206
(8) 職員共済組合負担金	821,290		146,342		5,390		313	669,245	689,315		566,042	131,975	103,203
(9) 災 害 補 償 費	15,341		642		28		2	14,669	8,197		6,960	7,144	7,709
2 物 件 の 他	15,396		13		64		6	15,313	11,205		11,086	4,191	4,227
(1) 旅 費	1,188,070	3.8	201,247	4,832	89,969	110,471	781,551	1,095,788	4.2	718,658	92,282	62,893	
(2) 需 用 費	377,934		91,067	826	20,849	8,759	256,433	351,023	239,613		26,911	16,820	
(3) 交 際 費	400,198		49,482	914	45,404	53,288	251,110	374,807	237,988		25,391	13,122	
(4) 役 務 費	14,404		18,797	158	5,687	5,801	83,365	97,652	14,532		14,532	128	
(5) そ の 他 の 消 費 的 経 費	113,808		41,901	2,934	18,029	42,623	176,239	257,774	156,570		69,955	16,156	
(1) 出 資 金	3,817,796	12.0	427,548	1,465	22,526	22,000	2,158,642	1,185,615	3,043,306	11.2	849,687	774,490	335,928
(2) 貸 付 金	44,014		500					43,514	50,159		49,159	6,145	5,645
(3) 補 助 交 付 金	2,439,181		850				2,081,515	356,816	1,989,497		266,864	449,684	89,952
	882,357		380,390		1,075		62,089	438,803	669,892		297,027	212,465	141,776



第14表

昭 和 4 3 年 度 決 算 分 析 表

(1) 一 般 会 計

(単位：円)

区 分	議 会 費	総 務 費	民 生 費	衛 生 費	労 働 費	農 林 水 産 業 費	商 工 費	土 木 費	警 察 費	教 育 費	災 害 復 旧 費	公 債 費	諸 支 出 金	合 計
1 報 酬	58,927,481	14,037,034	13,061,683	5,466,240	5,775,990	25,898,269	622,000	1,408,581	1,100,322	29,302,703				155,600,303
2 給 料	19,187,872	371,779,665	248,557,860	198,591,853	60,012,957	699,971,857	51,962,819	379,172,079	639,307,831	4,350,012,832	15,847,446			7,034,405,071
3 職 員 手 当	26,306,079	501,394,563	132,026,426	99,092,592	30,806,811	372,785,363	25,720,203	201,110,137	443,228,718	2,578,237,144	8,677,774			4,419,385,810
4 共 済 費	2,413,961	44,723,017	29,747,659	23,453,517	9,403,887	84,033,886	6,167,833	46,694,173	79,517,483	547,437,321	1,846,166			875,438,903
5 災 害 補 償 費									4,477,014	726,361				5,203,375
6 恩 給 及 び 退 職 年 金		41,105,387							31,328,625	292,788,742				365,222,754
7 賃 金	266,886	5,993,982	2,956,198	719,550	47,910,376	44,174,667	860,168	54,239,029	2,684,400	3,263,250	481,408			163,549,914
8 報 償 費	81,860	6,059,170	3,379,830	6,625,830	10,227,563	6,727,442	893,700	3,643,060	15,752,766	5,910,639				59,301,860
9 旅 費	22,541,174	62,049,771	25,214,448	21,286,055	8,495,999	130,232,598	12,587,400	66,586,818	40,210,158	108,388,392	3,074,707	859,925		501,527,445
10 交 際 費	3,500,000	9,173,000			120,000				885,000	595,000				14,273,000
11 需 用 費	7,224,418	94,520,941	84,011,729	28,319,912	8,462,682	150,386,428	13,812,881	136,106,877	65,697,029	77,822,567	4,202,290	845,129		671,412,883
12 役 務 費	1,698,176	46,389,766	5,312,608	5,536,144	2,007,589	24,621,509	4,338,953	15,895,626	24,046,606	19,163,188	951,204	130,200		150,091,569
13 委 託 料		30,805,116	146,647,131	18,399,061	4,163,915	37,416,736	20,983,944	50,818,081	4,762,026	19,616,178	48,000			333,660,188
14 使用料及び賃借料	1,099,775	50,589,718	1,842,283	418,112	434,303	6,073,765	1,229,000	4,944,644	27,772,086	13,882,396	42,720	70,000		108,398,802
15 工 事 請 負 費		104,249,200	15,732,093	130,241,000	1,869,000	1,483,877,235	35,899,713	4,047,386,050	145,485,517	485,352,517	257,458,024			6,707,550,349
16 原 材 料 費			715,960		9,297,998	22,267,051	904,970	128,977,224		1,000,000				163,163,203
17 公 有 財 産 購 入 費		28,882,958	5,433,706	32,258,367		32,173,550	1,313,812	441,815,565	23,482,000	17,209,286	174,150			582,743,394
18 備 品 購 入 費	3,513,302	14,339,048	7,578,145	19,638,075	5,672,645	77,900,504	1,514,550	62,123,360	12,098,185	87,523,630	2,485,000	35,000		294,421,444
19 負担金、補助及び交付金	978,880	151,629,123	218,598,184	116,673,017	11,257,300	1,626,140,751	83,526,617	737,377,777	2,238,896	74,735,885	87,807,560		130,853,566	3,241,817,556
20 扶 助 費			613,052,399	413,668,710	34,628					3,736,715				1,030,492,452
21 貸 付 金		50,370,577	16,346,000	159,147,500	18,100,000	164,508,000	1,668,298,000	103,733,000		62,076,000			232,571,381	2,475,150,458
22 補償、補填及び賠償金		12,027,648				25,989,998	736,625	454,884,226	106,519		80,270			493,825,286
23 償還金、利子及び割引料		29,615,267				11,029,839		3,983,420	1,151,380	9,760		1,424,218,774		1,470,008,440
24 投 資 及 び 出 資 金		1,031,480		25,636,000		12,118,560	5,000,000	100,000		117,120				44,003,160
25 積 立 金		5,044,993	860,374											5,905,367
26 寄 付 金			400,000		99,415									499,415
27 公 課 費	213	1,367	2,197	2,899		10,696	355	36,898	14,106	6,485	1,662			76,878
28 繰 出 金		454,759	4,248,000			57,699,287	187,200,000			2,165,000			15,000,000	266,767,046
合 計	147,740,077	1,676,267,550	1,575,724,913	1,305,174,434	234,153,058	5,096,037,991	2,123,573,543	6,941,036,625	1,565,346,667	8,781,079,111	383,178,381	1,426,159,028	378,424,947	31,633,896,325

東 海 会 社

(2) 特別会計

(単位 円)

区 分	用品調達等 集中管理事業	収入証紙	母子福祉資 金貸付事業	県立しかの 和泉荘事業	中小企業近 代化資金助 成事業	県立大山観 光会館事業	農業改良資金 助成事業	県営林事業	県営境港水 産施設事業	有料道路大山 環状道路事業	有料道路三朝 高原道路事業	蒜山大山有 料道路事業	県立学校 農業実習	県立学校水産 実習船実習	中海地区新 産都市建 設協議会	合 計
1 報 酬								1,572,600	325,950						37,000	1,935,550
2 給 料								10,457,309	2,815,094					4,093,328		16,865,731
3 職 員 手 当								5,499,692	1,376,546	94,000	259,932	300,961		9,042,633		16,573,764
4 共 済 費	9,156						11,336	1,423,469	274,811	12,900	10,423			755,759	872	2,498,726
5 災 害 補 償 費																
6 恩 給 及 び 退 職 年 金																
7 賃 金	194,757						232,160	8,772,432		233,100	294,783		151,000		16,085	9,894,317
8 報 償 費								10,000								10,000
9 旅 費	673,560		371,000		1,169,880		1,409,504	2,333,160	369,860	80,000	390,000	336,000	244,110	3,360,590	337,776	11,075,440
10 交 際 費																
11 需 用 費	48,005,922		132,600		201,726		865,720	1,870,027	2,131,594	965,919	992,541	423,467	19,744,481	27,305,317	478,484	103,117,798
12 役 務 費	41,353,217	12,726,192	222,055	9,501	119,465	37,938	200,000	1,410,027	255,552	21,237	29,474	50,000	586,463	3,691,470	30,000	60,742,591
13 委 託 料	20,000			12,702,479		32,436,900	2,752,280	300,000	974,000	2,959,000	2,453,000	2,892,000	9,000			57,498,659
14 使用料及び賃借料	64,760				29,358		90,000	238,366	14,620	141,560			145,591	97,275	9,300	830,830
15 工 事 請 負 費								54,282,000	1,920,000	2,180,000	34,997,668	15,793,222	30,000			109,202,890
16 原 材 料 費								1,295,027					3,097,634			4,392,661
17 公有財産購入費										9,800		2,828,120				2,837,920
18 備 品 購 入 費	4,593,350				19,560			1,732,000	90,000			250,000	5,960,660	504,200		13,149,770
19 負担金、補助及び交付金	25,700							79,932					81,402	44,400		231,434
20 扶 助 費																
21 貸 付 金			30,940,500		526,749,000		144,805,000									702,494,500
22 補償、補填及び賠償金					13,269,523							613,910				13,883,433
23 償還金、利子及び割引料						16,759,600			12,317,602	19,652,501	12,202,000	112,320				61,044,023
24 投 資 及 び 出 資 金																
25 積 立 金																
26 寄 付 金																
27 公 課 費	1,730							418								2,148
28 繰 出 金	823,000	414,354,274			4,062,703											419,239,977
合 計	95,765,152	427,080,466	31,666,155	12,711,980	545,621,215	49,234,438	150,366,000	91,276,459	22,365,629	26,350,017	51,629,821	23,600,000	30,050,341	48,894,972	909,517	1,607,522,162

鳥取県

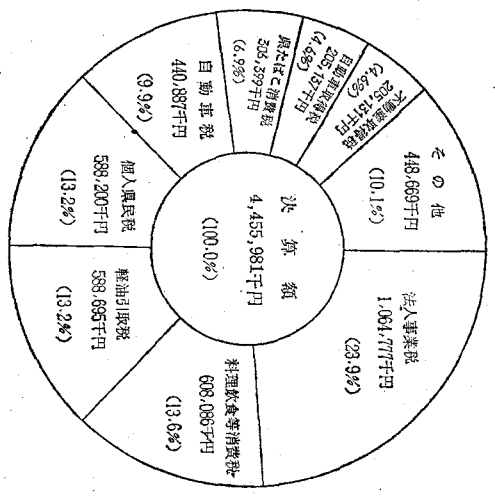
5 県民の県税負担状況について

県民の皆さんの県税負担は次のとおりで、昭和43年度においては、人口1人当たり7,685円、1世帯当たり33,089円となっております。

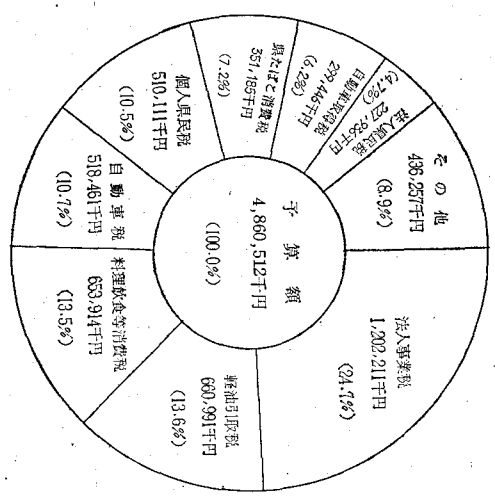
年 度	区 分	県 税 決 算 額 A 千円	人 口 B 人	世 帯 数 C 世帯	県 税 負 担 状 況	
					人口1人当たりA/B 円	1世帯当たりA/C 円
昭 和 39 年 度		1,984,448	599,135	126,805	3,312	15,650
昭 和 40 年 度		2,300,615	579,853	134,666	3,968	17,084
昭 和 41 年 度		2,800,579	579,853	134,666	4,830	20,796
昭 和 42 年 度		3,537,362	579,853	134,666	6,100	26,268
昭 和 43 年 度		4,455,981	579,853	134,666	7,685	33,089
昭 和 44 年 度		(当初予算額) 4,860,512	579,853	134,666	8,382	36,093

(注) 人口、世帯数は、昭和35年及び昭和40年実施の国勢調査による。

昭和43年度決算における県税税目別構成比



昭和44年度9月補正後の予算における県税税目別構成比



第15表

昭 和 4 4 年 度 県 税 調 定 収 入 額 調

(昭 和 4 4 年 9 月 末 現 在)

(単 位 千 円)

区 分	税 目	子 算 現 額			調 定 額			収 入 額			収 入 歩 合	
		現年課税分	滞納繰越分	計	現年課税分	滞納繰越分	計	現年課税分	滞納繰越分	計	現年課税分	滞納繰越分
県 民 税	法人	226,959	977	227,936	122,811	846	123,657	111,087	706	111,793	90.5%	88.5%
	個人	502,778	7,333	510,111	624,268	18,294	642,562	171,885	2,435	174,320	27.5	13.3
	計	729,737	8,310	738,047	747,079	19,140	766,219	282,972	3,141	286,113	37.9	16.4
事 業 税	法人	1,195,070	7,141	1,202,211	654,853	4,776	659,629	590,779	4,045	594,824	90.2	84.7
	個人	161,293	600	161,893	165,349	2,349	167,698	69,441	272	69,713	42.0	11.6
	計	1,356,363	7,741	1,364,104	820,202	7,125	827,327	660,220	4,317	664,537	80.5	60.6
不 動 産 取 得 税		185,166	407	185,573	106,997	1,474	108,471	88,916	558	89,474	83.1	37.9
県 土 ば っ ち 消 費 税		351,184	1	351,185	190,961		190,961	190,961		190,961	100.0	100.0
娯 楽 施 設 利 用 税		60,166	25	60,191	33,979	163	34,142	32,111	27	32,138	94.5	16.6
料 理 飲 食 等 消 費 税		651,320	2,594	653,914	352,786	10,873	363,659	258,572	4,626	263,198	73.3	42.5
自 動 車 税		517,288	1,193	518,481	496,925	2,567	499,492	263,997	395	264,392	53.1	15.4
敏 区 免 許 税		4,130	97	4,227	4,154	624	4,778	3,810	53	3,863	91.7	8.5
狩 猟 免 許 税		3,612	1	3,613								
狩 猟 定 資 産 税		17,616	1	17,617	17,617		17,617	8,808		8,808	50.0	50.0
小 計		3,876,562	20,370	3,896,932	2,770,700	41,966	2,812,666	2,190,367	13,117	1,803,484	64.6	31.3
自 動 車 取 得 税		299,145	301	299,446	139,837	51	139,888	138,848	28	138,876	99.3	54.9
軽 油 引 取 税		660,990	1	660,991	323,639		323,639	214,591		214,591	66.3	66.3
入 猟 税		3,142	1	3,143								
小 計		963,277	303	963,580	463,476	51	463,527	353,439	28	353,467	76.3	54.9
合 計		4,839,839	20,673	4,860,512	3,234,176	42,017	3,276,193	2,143,806	13,145	2,156,951	66.3	31.3

第16表

昭和43年度県税調定収入額調

(決算額)

(単位 千円)

区分	最終算額			調定額			収入額			収入歩合		
	現年課税分	滞納繰越分	計	現年課税分	滞納繰越分	計	現年課税分	滞納繰越分	計	現年課税分	滞納繰越分	計
県民税	法人	196,586	589	197,779	753	198,532	196,875	589	197,464	99.5%	78.2%	99.5%
	個人	581,110	5,817	590,076	17,398	607,474	581,732	6,468	588,200	98.6%	37.2%	96.8%
	計	777,696	6,406	787,855	18,151	806,006	778,607	7,057	785,664	98.8%	38.9%	97.5%
事業税	法人	1,049,489	5,045	1,064,471	5,923	1,070,394	1,059,732	5,045	1,064,777	99.6%	85.2%	99.5%
	個人	151,936	198	155,573	2,036	157,609	155,005	199	155,204	99.6%	9.8%	98.5%
	計	1,201,425	5,243	1,220,044	7,959	1,228,003	1,214,737	5,244	1,219,981	99.6%	65.9%	99.3%
不動産取得税		199,969	315	205,919	793	206,712	204,804	327	205,131	99.5%	41.2%	99.2%
県たばこ消費税		297,673	1	306,399	80	306,399	306,399	15	306,399	100.0%	18.8%	100.0%
娯楽施設利用税		59,584	15	59,574	80	59,654	59,471	15	59,486	99.8%	18.8%	99.7%
料理飲食等消費税		608,503	3,523	612,727	6,697	619,424	604,533	3,553	608,086	98.7%	53.1%	98.2%
自動車税		438,392	852	441,666	2,083	443,749	440,028	859	440,887	99.6%	41.2%	99.4%
銃区免許税		3,439	66	4,174	876	5,050	3,911	515	4,426	93.7%	58.8%	87.6%
狩猟免許資産税		2,864	1	3,314		3,314	3,314		3,314	100.0%		100.0%
小計		25,833	1	25,833		25,833	25,833		25,833	100.0%		100.0%
自動車取得税		3,615,378	16,423	3,667,505	36,639	3,704,144	3,641,637	17,570	3,659,207	99.3%	48.0%	98.8%
軽油引取税		192,128	1	205,188		205,188	205,137	1	205,137	100.0%		100.0%
入猟税		585,594	1	588,695		588,695	588,695	1	588,695	100.0%		100.0%
小計		2,605	1	2,942		2,942	2,942	1	2,942	100.0%		100.0%
合計		780,327	2	796,825		796,825	796,774	2	796,774	100.0%		100.0%
合計		4,395,705	16,425	4,412,130	36,639	4,500,969	4,438,411	17,570	4,455,981	99.4%	48.0%	99.0%

6 県債及び一時借入金について

(1) 県債について

昭和44年度上期における県債の状況は、次のとおりであります。

県債 現在 額 調

(単位 千円)

費 途 別	44年3月末現債額	44年4月～9月		44年9月末現債額
		借入額	増減額	
一 一般会計債	5,985,220	463,000	338,204	6,110,016
1 普通	4,721,050	393,000	184,968	4,929,082
土農林	2,539,251	121,000	98,839	2,561,412
教公衛	396,567	27,000	19,710	403,857
民	623,010	115,000	46,066	697,945
の	124,600	65,000	2,688	186,932
の	134,686	65,000	2,688	65,000
復	902,936		2,990	131,696
旧	993,924	70,000	20,696	882,240
債	986,760	65,000	67,433	996,491
木	2,500	5,000	66,338	985,422
産			104	7,396
宅	4,664		991	3,673
他	120,242		2,471	117,771
債	120,242		2,471	117,771
賃	150,004		83,332	66,672
当	1,109,676	40,000	16,316	1,133,360
業	91,747			91,747

中小企業近代化資金貸付事業	616,141	1,040	615,101
大 山 観 光 会 館 事 業	38,037	3,784	34,253
境 港 水 産 施 設 事 業	66,305	3,765	62,540
有 料 道 路 大 山 環 状 道 路 事 業	150,696	4,027	146,669
有 料 道 路 三 朝 高 原 道 路 事 業	146,750	3,700	163,050
森 山 大 山 有 料 道 路 事 業	20,000		20,000
合 計	7,094,896	354,520	7,243,376

(2) 一時借入金について

昭和44年度における財政調整のための一時借入金ならびに当座預金勘定による上半期分の借越状況は、次のとおりであります。

(単位 千円)

借入ならびに 借越年月日	借 入 先	一 時 借 入 分			借 越 分			借入金合計	備 考
		借 入 金 額	借 還 月 日	利 率	借 越 金 額	日 数	利 率		
44.5.26	山陰合同銀行				35,816	1	年5分5厘	35,816	
44.5.27	"				82,716	2	"	82,716	
44.5.29	"				102,076	1	"	102,076	
44.5.29	資金運用部	7,000	44.9.30	日歩1銭8厘				7,000	起債前借
44.5.30	山陰合同銀行				147,118	1	年5分5厘	147,118	

7 普通交付税について

普通交付税の決定状況は、次のとおりであります。

普通交付税決定額 (鳥取県分)

(単位 千円)

区分	摘 要	昭和44年度		昭和43年度		比		較	
		経常経費	投資経費	計 (A)	当初 (B)	決定 (C)	(A) - (B)	(A) - (C)	
基準財政需要額	基準財政需要額 総括 (3)	(715,558)	5,626,601	17,542,920	14,725,544	14,725,544	2,817,376	2,817,376	
	増減に減 額	昭 和 42 年 度 以 前		4			4	4	
	昭 和 43 年 度			413			413	413	
基準財政収入額	基準財政収入額 総括 (4)	(3)		17,543,337	14,725,544	14,725,544	2,817,793	2,817,793	
	増減に減 額	昭 和 42 年 度 以 前		4,617,077	3,974,103	3,974,103	642,974	642,974	
	昭 和 43 年 度			146			146	146	
交付税	交付税 額 (5) - (4) (A)	(5)		4,617,223	3,974,103	3,974,103	643,120	643,120	
	調整額 (5) × 調整率 (5) (B)			12,926,114	10,751,441	10,751,441	2,174,673	2,174,673	
	普通交付税 額 (A) - (B) (C)			62,059	34,619		27,440	62,059	
				12,864,055	10,716,822	10,751,441	2,147,233	2,112,614	

(注) 1 基準財政需要額総括欄中経常経費の () は、公債費および土地開発基金費にかかる基準財政需要額で外書である。

2 当初とは、昭和43年8月算定による算定額である。

決定とは、昭和43年度最終確定額である。

8 県有財産について

昭和44年9月30日現在における公有財産は、次のとおりであります。

土地	11,065,493.19m ²
建物	480,016.57m ²
立木	144,317.00m ³
船舶	3隻


9 わ す び

以上昭和44年度上半期の県財政の概況と昭和43年度の決算の状況について説明いたしました。最近、国の財政使直化論と関連して、地方財政にゆとりがあるとして、地方交付税率の引き下げ、年度間の調整、後進地域開発事業や道路、河川等をはじめとする各種国庫補助金の特例の廃止または補助率の引き下げ等、地方財政規模の伸びを圧縮をしようとする動きが国の財政の側から強く論ぜられております。

しかしながら、本県財政は、既に述べてまいりましたとおり、歳入の多くを国に依存しており歳出においては形式的には若干の黒字を生じておりますものの、財政使直化の指標といわれる経常的な収入に対する経常的な支出の割合は非常に高く、財政の弾力性は極めて低い状況にあります。こうしたなかで、人件費、扶助費等の義務的経費が年々増加しており、財政の運営は今後とも楽観を許さないものがあります。

反面、産業基盤をはじめとする各種行政施設水準は、社会経済の進展、生活水準の向上に比して立ち遅れており長期的、計画的な公共投資によって、その整備を図ることが急務となっております。

これがためには、今後いつそう地方交付税をはじめとする財源の確保と経費の効率的使用に意を用いて財政構造の改善に努力し健全財政を保持しつつ、県勢伸展のため諸施策を積極的に推進する所存でありますので、県民の皆さまのよりいつそうのご理解とご協力をお願いいたします。



鳥取県告示第六百九十六号

地方公営企業法（昭和二十七年法律第二百九十二号）
 第四十条の二第一項の規定に基づき、昭和四十四年度
 前期における鳥取県営企業の業務状況を次のとおり公
 表する。

昭和四十四年十一月二十九日

鳥取県知事 石 破 二 朗

目 次

1	ま え が き	46
2	事 業 の 概 要	46
3	経 理 の 状 況	46
4	固定資産・企業債及び一時借入金の現在高	46
5	む す び	47

1 ま え が き

この業務状況報告書は、県営企業の昭和44年度前期(昭和44年4月～昭和44年9月)における業務状況について公表するものであります。

2 事 業 の 概 要

(1) 電気事業の概要
既設発電所の運営状況

発電所の運営にあたっては、常に発電施設の維持管理に万全を期するとともに、発電所において管理するダムの機能を最大限に發揮させるなど設備の効率的運用につとめ、発電所の供給目標電力量の達成に努力を続けました。

今期は例年に比べ融雪による水量が少なく、また、梅雨期、台風期の雨量が極度に少なかったことにより、今期供給電力量は、目標に対し87.7%の実績にとどまりました。

各発電所の発電実績は、別表1のとおりであります。

(2) 工業用水道事業の概要

この事業は、日野郡日南町生山地区内に築造された菅沢ダムに水源を求め、米子市八幡地区において取水し、境港市、米子市及び日吉津村一円の工業団地に一日16万トンの工業用水を供給しようとするものです。

今期は、取水施設工事の実施調査及び新規に給水を開始するための配水管工事を実施しました。給水量は、今期、一社給水を開始したこと及び既に給水をしている会社において使用量が増加したことにより、総給水量は日量2万9千5百トンになりました。

(3) 埋立事業の概要

この事業は、境港外港1万トン岸壁の背後に154ヘクタール(約46万6千坪)の工業用地及び埠頭用地を造成するものでありますが、今期は前期に引き続き、附帯工事の護岸兼用道路、排水路等地区内の整備を行いました。

3 経 理 の 状 況

(1) 電 気 事 業

今期の電力料金収入は、漏水のため5発電所を合わせて目標に対し92.6%にとどまり約1千4百万円の減収となりました。

収入支出計算書、損益計算書及び貸借対照表は、別表2、3、4のとおりであります。

(2) 工業用水道事業

今期は約1千3百万円の給水料金を収納しました。

収入支出計算書、損益計算書及び貸借対照表は、別表5、6、7のとおりであります。

(3) 埋 立 事 業

昭和43年3月に売却した埋立地の延納代金約2千6百万円を収納しました。

収入支出計算書及び貸借対照表は別表8、9のとおりであります。

4 固定資産・企業債及び一時借入金の現在高

今期新たに取得又は除却により増減のあつた固定資産の内訳は、別表10のとおりであります。

企業債の明細は、別表11のとおりであります。

一時借入金は、下記のとおりであります。

事業名	一時借入金計上額	摘	要
電 気	65,017,568	円	他会計繰替借 8,017,568円 一時借入金 57,000,000円
工業用水道	1,317,747		他会計繰替借

5 わ す び

昭和44年度前期の事業概要は、上記のとおりであります。既設の発電所では、異常な水不足の影響で売電収益が伸び悩んでいますが、目標額を達成するよう、後期におきましては一層努力いたしたいと存じます。

工業用水道事業は、徐々にその給水量が増加しており、将来の需要に對処するため建設を進めております。

また、埋立事業におきましても、地区内整備の実施とともに、企業誘致に鋭意努力いたしております。

県としては、今後さらに県営企業の経済性を發揮し、本県産業の発展に寄与したいと考えておりますので、県民各位におかれましても、このうえともご協力ご支援をお願いします。

別表1

昭和44年度各発電所発電実績表

(1) 幡郷発電所

	4月	5月	6月	7月	8月	9月	上半期計
目標供給電力量(MWH)	1,355	1,393	1,182	1,234	1,194	1,337	7,695
実績供給電力量(MWH)	1,345	1,527	1,466	1,522	1,538	1,511	8,909
同上目標対比(%)	99.3	109.6	124.0	123.3	128.8	113.0	115.8

(2) 小鹿第1発電所

	4月	5月	6月	7月	8月	9月	上半期計
目標供給電力量(MWH)	2,096	1,155	957	1,293	1,100	1,104	7,705
実績供給電力量(MWH)	2,696	860	1,176	1,086	783	650	7,251
同上目標対比(%)	128.6	74.5	122.9	84.0	71.2	58.9	94.1

(3) 小鹿第2発電所

	4月	5月	6月	7月	8月	9月	上半期計
目標供給電力量(MWH)	3,112	1,553	1,313	1,781	1,542	1,760	11,061
実績供給電力量(MWH)	3,808	1,229	1,634	1,548	934	1,012	10,165
同上目標対比(%)	122.4	79.1	124.4	86.9	60.6	57.5	91.9

(4) 春米発電所

	4月	5月	6月	7月	8月	9月	上半期計
目標供給電力量(MWH)	4,644	3,243	2,568	3,171	1,771	2,832	18,229
実績供給電力量(MWH)	4,581	1,338	2,535	3,240	936	555	13,185
同上目標対比(%)	98.6	41.3	98.7	102.2	52.9	19.6	72.3

(5) 日野川第1発電所

	4月	5月	6月	7月	8月	9月	上半期計
目標供給電力量(MWH)	1,697	2,138	1,466	2,258	2,619	1,192	11,370
実績供給電力量(MWH)	502	691	1,583	3,138	2,962	792	9,668
同上目標対比(%)	29.6	32.3	108.0	139.0	113.1	66.4	85.0

(6) 5発電所総合

	4月	5月	6月	7月	8月	9月	上半期計
目標供給電力量(MWH)	12,904	9,482	7,486	9,737	8,226	8,225	56,060
実績供給電力量(MWH)	12,932	5,645	8,394	10,534	7,153	4,520	49,178
同上目標対比(%)	100.2	59.5	112.1	108.2	87.0	55.0	87.7

別表2

昭和44年度前期鳥取県営電気事業収入支出計算書

(昭和44年4月1日から昭和44年9月30日まで)

(1) 収益的収入及び支出

収入

区 分	子 算 額				地方公営企業法第24条第3項の規定による支出額に係る財源充当額	合 計	収入額	子算額に比べ収入額の増減	備 考
	当 子 算 額	初 正 補 算 額	正 子 算 額	流 用 増 減 額					
第1款 電気事業収益	387,870,000	0	0	0	0	387,870,000	156,560,461△	231,309,539	
第1項 営業収益	383,360,000	0	0	0	0	383,360,000	155,294,015△	228,065,985	
第2項 営業外収益	4,510,000	0	0	0	0	4,510,000	1,266,446△	3,243,554	

支出

区 分	子 算 額				地方公営企業法第26条第2項の規定による繰越額	合 計	支出額	子算残額	備 考
	当 子 算 額	初 正 補 算 額	正 子 算 額	流 用 増 減 額					
第1款 電気事業費用	368,489,000	0	0	0	0	368,489,000	167,855,323	200,633,677	
第1項 営業費用	206,799,000	0	0	0	0	206,799,000	95,444,170	111,354,830	
第2項 営業外費用	161,590,000	0	0	0	0	161,590,000	72,411,153	89,178,847	
第3項 予備費用	100,000	0	0	0	0	100,000	0	100,000	

(2) 資本的収入及び支出

区 分	算 額						支 出 額	予 算 残 額	備 考	
	当 初 算 額	予 算 額	正 額	小 計	地方公営企業法の規定に依る繰越当分の額	継続費に充てる財源				合 計
第1款 資本的収入	3,767,000	3,767,000	0	3,767,000	0	0	3,767,000	3,765,610	△ 1,390	
第1項 固定資産売却代金	1,000	1,000	0	1,000	0	0	1,000	0	△ 1,000	
第2項 他会計への長期貸付金返還金	3,766,000	3,766,000	0	3,766,000	0	0	3,766,000	3,765,610	△ 390	
支 出										
区 分	算 額						支 出 額	予 算 残 額	備 考	
	当 初 算 額	予 算 額	正 額	小 計	地方公営企業法の規定に依る繰越当分の額	継続費に充てる財源				合 計
第1款 資本的支出	117,600,000	117,600,000	0	117,600,000	0	0	117,600,000	57,533,108		
第1項 建設改良費	6,001,000	6,001,000	0	6,001,000	0	0	6,001,000	1,448,057		
第2項 企業債償還金	111,516,000	111,516,000	0	111,516,000	0	0	111,516,000	56,083,494		
第3項 投資及び基金	83,000	83,000	0	83,000	0	0	83,000	1,557		

別表3

昭和44年度鳥取県営電気事業損益計算書

(昭和44年4月1日から昭和44年9月30日まで)

(単位 円)

区 分	金		額
1 営業収益			
(1) 電力料	155,183,443		
(2) 営業雑収益	110,572	155,294,015	
2 営業費用			
(1) 水力発電費	81,830,184		
(2) 送電費	779,525		
(3) 一般管理費	12,834,461	95,444,170	
営業利益			59,849,845
3 営業外収益			
(1) 受取利息	643,692		
(2) 雑収益	622,754	1,266,446	
当期総利益			61,116,291
4 営業外費用			
(1) 支払利息	71,134,572		
(2) 雑損失	1,276,531	72,411,153	
当期純損失			11,294,862

別表4

昭和44年度鳥取県営電気事業貸借対照表

(昭和44年9月30日)

(単位 円)

区 分	金		額
資 産 の 部			
1 固 定 資 産			
(1) 有 形 固 定 資 産			
イ 水 力 発 電 設 備	3,420,214,722		
減 価 償 却 引 当 金	660,507,264		
共 有 者 持 分 額	155,157,081	2,604,550,377	
ロ 送 電 設 備	31,014,332		
減 価 償 却 引 当 金	10,006,012	21,008,320	
ハ 業 務 設 備	16,721,704		
減 価 償 却 引 当 金	2,828,450	13,893,254	
ニ 建 設 準 備 勘 定	1,853,033	1,853,033	
有 形 固 定 資 産 合 計			2,641,304,984
(2) 無 形 固 定 資 産			
イ ダ ム 使 用 権		31,930,575	
ロ 水 利 権		66,131,419	
ハ 電 話 加 入 権		747,037	
ニ 庁 舎 利 用 権		17,400,000	
無 形 固 定 資 産 合 計			116,209,031
(3) 投 資 及 び 基 金			
イ 投 資 有 価 証 券		375,443	
ロ 長 期 貸 付 金		42,209,792	
投 資 合 計			42,585,235
固 定 資 産 合 計			2,800,099,250
2 流 動 資 産			
(1) 現 金 預 金		46,200,000	
(2) 特 定 資 金		26,999,361	
(3) 貯 蔵 品		3,000,784	
(4) 前 払 金		229,200	
(5) そ の 他 流 動 資 産		835,000	
流 動 資 産 合 計			77,264,345
資 産 合 計			2,877,363,595

区 分	金		額
負 債 の 部			
3 固 定 負 債			
(1) 引 当 金			36,826,030
固 定 負 債 合 計			36,826,030
4 流 動 負 債			
(1) 一 時 借 入 金			65,017,568
(2) 未 払 費 用			240
(3) そ の 他 流 動 負 債			950,930
流 動 負 債 合 計			65,968,738
負 債 合 計			102,794,768
資 本 の 部			
5 資 本 金			
(1) 自 己 資 本 金			357,794,391
(2) 借 入 資 本 金			
企 業 債	2,397,522,311	2,397,522,311	
資 本 金 合 計			2,755,316,702
6 剰 余 金			
(1) 利 益 剰 余 金			
当年度未処分利益剰余金			
繰越利益剰余金年度未残高	30,546,987		
当 期 純 損 失	11,294,862	19,252,125	
利 益 剰 余 金 合 計			19,252,125
剰 余 金 合 計			19,252,125
資 本 合 計			2,774,568,827
負 債 資 本 合 計			2,877,363,595

別表5

昭和44年度前期鳥取県管工業用水道事業収入支出計算書

(昭和44年4月1日から昭和44年9月30日まで)

(1) 収益的収入及び支出

収入

区 分	子 算 額		正 補 算 額	地方公営企業法第24条第3項の規定による支出額に係る財源充当額	合 計	収入 額	予算額に比し 収入額の増減	備 考
	当 初 算 額	正 算 額						
第1款 工業用水道事業収益	31,333,000	0	0	0	31,333,000	13,086,845	△ 18,246,155	
第1項 営業収益	31,322,000	0	0	0	31,322,000	13,086,845	△ 18,235,155	
第2項 営業外収益	11,000	0	0	0	11,000	0	△ 11,000	

支出

区 分	子 算 額		正 補 算 額	子 備 費 額	流 用 増 減 額	地方公営企業法第24条第3項の規定による支出額	小 計	地方公営企業法第26条第2項の規定による繰越額	合 計	支出 額	予算残額	備 考
	当 初 算 額	正 算 額										
第1款 工業用水道事業費用	157,585,000	0	0	0	0	0	157,585,000	0	157,585,000	72,557,261	85,027,739	
第1項 営業費用	66,657,000	0	0	0	0	0	66,657,000	0	66,657,000	27,018,909	39,638,091	
第2項 営業外費用	90,928,000	0	0	0	0	0	90,928,000	0	90,928,000	45,538,352	45,389,648	

(2) 資本的収入及び支出
収入

区	分	算				地方公営企業法第26条の規定に係る繰越額	地方公営企業法第26条の規定に係る繰越額	合計	支出額	収入額	予算額に比し 収入額の増減	備考
		当	補	正	小							
第1款	資本的収入	87,667,000	0	0	87,667,000	0	0	87,667,000	27,058,405	37,101,713	△ 50,565,287	
第1項	企業債	31,000,000	0	0	31,000,000	0	0	31,000,000	5,096,403	15,000,000	△ 16,000,000	
第2項	他会計からの長期借入金	40,957,000	0	0	40,957,000	0	0	40,957,000	18,196,392	21,962,392	△ 18,994,608	
第3項	建設助成金	15,700,000	0	0	15,700,000	0	0	15,700,000	3,765,610	0	△ 15,700,000	
第4項	建設収入	10,000	0	0	10,000	0	0	10,000		139,321	129,321	

支出

区	分	算				地方公営企業法第26条の規定に係る繰越額	地方公営企業法第26条の規定に係る繰越額	合計	支出額	予算残額	備考
		当	補	正	小						
第1款	資本的支出	87,667,000	0	0	87,667,000	0	0	87,667,000	27,058,405	60,608,595	
第1項	建設改良費	47,500,000	0	0	47,500,000	0	0	47,500,000	5,096,403	42,403,597	
第2項	企業債償還金	36,401,000	0	0	36,401,000	0	0	36,401,000	18,196,392	18,204,608	
第3項	他会計からの長期借入金償還金	3,766,000	0	0	3,766,000	0	0	3,766,000	3,765,610	△ 390	

別表6

昭和44年度鳥取県営工業用水道事業損益計算書

(昭和44年4月1日から昭和44年9月30日)

(単位 円)

区 分	金 額	
1 営 業 収 益		
(1) 給 水 収 益	13,086,845	
(2) その 他 営 業 収 益	0	13,086,845
2 営 業 費 用		
(1) 業 務 費	6,368,192	
(2) 総 係 費	4,519,099	
(3) 減 価 償 却 費	16,131,618	27,018,909
営 業 損 失		13,932,064
3 営 業 外 収 益		
(1) 受 取 利 息 及 び 配 当 金	0	
(2) 雑 収 益	0	0
当 期 総 損 失		13,932,064
4 営 業 外 費 用		
(1) 支 払 利 息 及 び 企 業 債 取 扱 諸 費	45,538,352	
(2) 雑 支 出	0	45,538,352
当 期 純 損 失		59,470,416

別表7 昭和44年度鳥取県営工業用水道事業貸借対照表

(昭和44年9月30日)

(単位 円)

区 分	金 額	
資 産 の 部		
1 固 定 資 産		
(1) 有 形 固 定 資 産		
イ 土 地	59,519,767	59,519,767
ロ 建 物	72,640,801	
減 価 償 却 引 当 金	1,421,912	71,218,889
ハ 構 築 物	1,364,526,615	
減 価 償 却 引 当 金	30,577,698	1,333,948,917
ニ 機 械 及 び 装 置	63,346,944	
減 価 償 却 引 当 金	2,777,209	60,569,735
ホ 工 具 器 具 及 び 備 品	55,000	
減 価 償 却 引 当 金	4,950	50,050
ヘ 建 設 仮 勘 定	9,450,922	9,450,922
有 形 固 定 資 産 合 計		1,534,758,280
(2) 無 形 固 定 資 産		
イ ダ ム 使 用 権		241,121,066
ロ 水 利 権		80,168,083
ハ 電 話 加 入 権		10,300
無 形 固 定 資 産 合 計		321,299,449
(3) 投 資		
投 資 有 価 証 券		132,840
投 資 合 計		132,840
固 定 資 産 合 計		1,856,190,569
2 流 動 資 産		
(1) 貯 蔵 品		74,603
(2) 前 払 金		178,500
(3) そ の 他 流 動 資 産		403,000
流 動 資 産 合 計		656,103
資 産 合 計		1,856,846,672
負 債 の 部		
3 固 定 負 債		
(1) 他 会 計 借 入 金		130,867,556
固 定 負 債 合 計		130,867,556
4 流 動 負 債		

区 分	金		額
(1) 一時借入金		1,317,747	
(2) その他流動負債		462,360	
流動負債合計			1,780,107
負債合計			132,647,663
資本の部			
5 資 本 金			
(1) 借入資本金			
イ 企業債	1,288,066,106		
ロ 他会計借入金	75,818,280	1,363,884,386	
資本金合計			1,363,884,386
6 剰 余 金			
(1) 資本剰余金			
国庫補助金	531,400,000		
資本剰余金合計		531,400,000	
(2) 欠 損 金			
繰越欠損金年度末残高	111,614,961		
当期純損失	59,470,416		
欠損金合計		171,085,377	
剰余金合計			360,314,623
資本合計			1,724,199,009
負債資本合計			1,856,846,672

別表 8

昭和44年度鳥取県管理立事業収入支出計算書

(昭和44年4月1日から昭和44年9月30日まで)

(1) 資本的収入及び支出
収入

区 分	算 額				地方公営企業法第26条の規定による繰越額に当る財源充当額	継続費通常繰越額に係る財源充当額	合 計	収入額	予算額に比し収入額の増減	備 考
	当 初 予 算 額	補 正 予 算 額	流 用 増 減 額	小 計						
第1款 資本的収入	514,378,000	0	0	514,378,000	0	0	514,378,000	182,106,771	△ 332,271,229	
第1項 企業債	296,000,000	0	0	296,000,000	0	0	296,000,000	61,000,000	△ 235,000,000	
第2項 他会計からの長期借入金	192,367,000	0	0	192,367,000	0	0	192,367,000	94,885,680	△ 97,481,320	
第3項 建設収入	10,000	0	0	10,000	0	0	10,000	229,129	219,129	
第4項 土地売却代金	26,001,000	0	0	26,001,000	0	0	26,001,000	25,991,962	△ 9,038	

支出

区 分	算 額				地方公営企業法第26条の規定による繰越額	継続費通常繰越額	合 計	支出額	予算残額	備 考
	当 初 予 算 額	補 正 予 算 額	流 用 増 減 額	小 計						
第1款 資本的支出	514,378,000	0	0	514,378,000	0	0	514,378,000	173,310,618	409,172,245	
第1項 建設改良費	324,419,000	0	0	324,419,000	0	0	324,419,000	78,424,938	314,098,925	
第2項 企業債償還金	189,959,000	0	0	189,959,000	0	0	189,959,000	94,885,680	95,073,320	

別表9

昭和44年度鳥取県営埋立事業貸借対照表

(昭和44年9月30日)

(単位 円)

区 分	金 額	
資 産 の 部		
1 固 定 資 産		
(1) 有 形 固 定 資 産		
建設仮勘定	1,666,005,606	
固定資産合計		1,666,005,606
2 流 動 資 産		
(1) 現 金 預 金	5,873,764	
(2) 短 期 貸 付 金	9,335,315	
(3) 貯 蔵 品	45,800	
(4) 前 払 金	50,000	
(5) その 他 流 動 資 産	262,000	
流動資産合計		15,566,879
資 産 合 計		1,681,572,485
負 債 の 部		
3 固 定 負 債		
(1) その 他 固 定 負 債	210,935,568	
固定負債合計		210,935,568
4 流 動 負 債		
(1) 前 受 金	25,991,962	
(2) その 他 流 動 負 債	281,760	
流動負債合計		26,273,722
負 債 合 計		237,209,290
資 本 の 部		
5 資 本 金		
(1) 借 入 資 本 金		
イ 企 業 債	909,024,230	
ロ 他 会 計 借 入 金	535,338,965	1,444,363,195
資 本 金 合 計		1,444,363,195
資 本 合 計		1,444,363,195
負 債 資 本 合 計		1,681,572,485

別表 10
(1) 電気事業
(4) 有形固定資産

固定資産明細書

資産の種類	年度当初 現在高	当期 増加額	当期 減少額	当 期 末 高	減価償却		当 期 未 償 却 高	備 考
					当期 増加額	当期 減少額		
幡郷水力発電設備	270,281,751 円	316,912 円	0 円	270,548,663 円	3,527,720 円	0 円	134,820,255 円	135,728,408 円
土地	210,400	0	0	210,400	—	—	—	210,400
建物	10,954,117	0	0	10,954,117	126,366	0	4,171,074	6,783,043
水路	156,740,802	0	0	156,740,802	1,269,600	0	56,236,627	100,504,175
機械装置	95,754,681	0	0	95,754,681	2,018,237	0	70,920,023	24,834,658
諸用品	3,689,819	316,912	0	4,006,731	74,630	0	1,248,902	2,757,829
備品	2,881,932	0	0	2,881,932	38,887	0	2,243,629	638,303
小水力発電設備	1,209,189,236	2,533,153	0	1,205,722,389	13,452,979	0	298,442,595	907,279,794
土地	12,080,328	0	0	12,080,328	—	—	—	12,080,328
建物	69,224,258	0	0	69,224,258	772,795	0	15,349,154	53,875,104
水路	563,818,004	0	0	563,818,004	4,566,926	0	112,075,847	451,742,157
貯水池	166,149,612	0	0	166,149,612	1,345,812	0	26,537,122	139,612,490
機械装置	225,191,294	0	0	225,191,294	4,650,627	0	95,584,165	129,607,129
諸装置	20,433,508	2,533,153	0	22,966,661	422,974	0	9,024,602	13,942,059
備品	3,045,056	0	0	3,045,056	145,563	0	1,935,637	1,109,419
総係費	143,247,176	0	0	143,247,176	1,548,282	0	37,936,068	105,311,108
春米水力発電設備	1,176,978,942	1,578,278	0	1,178,557,220	12,247,399	0	203,964,499	974,592,721
土地	7,843,837	0	0	7,843,837	—	—	—	7,843,837
建物	50,210,513	0	0	50,210,513	562,286	0	8,466,503	41,744,010

資産の種類	年度当初 現在高	当期 増加額	当期 減少額	当期 現在高	減価償却引当金		当期 未済高	備考
					当期 増加額	当期 減少額		
貯水池	309,058,688	0	0	309,058,688	2,781,525	0	269,089,158	
水路	510,013,626	0	0	510,013,626	4,131,110	0	434,673,068	
機械装置	154,377,155	0	0	154,377,155	3,195,606	0	100,678,214	
諸備品	2,998,752	1,578,278	0	4,577,030	62,074	0	3,589,056	
備保費	1,641,625	0	0	1,641,625	91,888	0	546,399	
総計	140,834,751	0	0	140,834,751	1,422,910	0	116,428,979	
日野川水力発電設備	610,229,369	0	0	610,229,369	6,997,346	0	586,949,454	
土地	1,184,227	0	0	1,184,227	—	—	1,184,227	
建物	55,167,929	0	0	55,167,929	571,438	0	53,267,365	
水路	406,818,022	0	0	406,818,022	3,295,226	0	395,744,876	
機械装置	143,728,111	0	0	143,728,111	2,975,172	0	133,927,419	
諸備品	2,285,948	0	0	2,285,948	47,319	0	2,136,105	
備	1,045,132	0	0	1,045,132	108,191	0	689,462	
水力発電設備計	3,260,629,298	4,428,343	0	3,265,057,641	36,225,444	0	2,604,550,377	
幡郷送電設備	2,755,846	0	0	2,755,846	68,309	0	1,230,096	
土地	10,835	0	0	10,835	—	—	10,835	
構築物	1,842,168	0	0	1,842,168	23,212	0	922,461	
構築物	902,843	0	0	902,843	45,097	0	296,800	
小送電設備	25,137,369	0	0	25,137,369	486,317	0	17,455,940	
構築物	20,597,071	0	0	20,597,071	259,523	0	14,988,580	
機械装置	4,540,298	0	0	4,540,298	226,794	0	2,467,360	
機械装置	947,750	0	0	947,750	47,340	0	492,688	
米送電設備	947,750	0	0	947,750	47,340	0	492,688	
機械装置	947,750	0	0	947,750	47,340	0	492,688	

日野川送電設備	2,173,367	0	2,173,367	108,559	0	343,771	1,829,596
機械装置	2,173,367	0	2,173,367	108,559	0	343,771	1,829,596
送電設備計	31,014,332	0	31,014,332	710,525	0	10,006,012	21,008,320
業務設備	16,721,704	0	16,721,704	128,263	0	2,828,450	13,893,254
土地	2,964,487	0	2,964,487	—	—	—	2,964,487
建物	10,664,003	0	10,664,003	81,579	0	733,141	9,930,862
備品	2,270,979	0	2,270,979	41,504	0	1,885,460	385,519
総係費	822,235	0	822,235	5,180	0	209,849	612,386
固定資産仮勘定	1,750,473	102,560	1,853,033	—	—	—	1,853,033
建設準備勘定	1,750,473	102,560	1,853,033	—	—	—	1,853,033
合計	3,310,115,807	4,530,903	3,314,646,710	37,064,232	0	673,341,726	2,641,304,984

(ロ) 無形固定資産

資産の種類	年度当初現在高	当期増加額	当期減少額	当期減価却高	当期末現在高	備考
幡旗水力発電設備	288,394	0	0	131,049	157,345	
無形固定資産	288,394	0	0	131,049	157,345	
水	262,097	0	0	131,049	131,048	
電話加入権	26,297	0	0	—	26,297	
小鹿水力発電設備	8,137,293	0	0	447,921	7,689,372	
無形固定資産	8,137,293	0	0	447,921	7,689,372	
水	8,137,293	0	0	447,921	7,689,372	
春米水力発電設備	11,892,486	0	0	496,993	11,395,493	
無形固定資産	11,892,486	0	0	496,993	11,395,493	
水	11,845,586	0	0	496,993	11,348,593	
電話加入権	46,900	0	0	—	46,900	
日野川水力発電設備	80,483,244	22,040	0	1,590,263	78,915,021	
無形固定資産	80,483,244	22,040	0	1,590,263	78,915,021	
ダム使用権	32,245,841	0	0	315,266	31,930,575	
水	48,237,403	0	0	1,274,997	46,962,406	
電話加入権	0	22,040	0	—	22,040	
業務設備	18,251,800	0	0	200,000	18,051,800	
無形固定資産	18,251,800	0	0	200,000	18,051,800	
庁舎利用権	17,600,000	0	0	200,000	17,400,000	
電話加入権	651,800	0	0	—	651,800	
計	119,053,217	22,040	0	2,866,226	116,209,031	

(2) 工業用水道事業
(4) 有形固定資産

資産の種類	年度当初の 現在高	当期増加額	当期減少額	当期末現在高	減価償却		引当金	当期末 償却未済高	備考
					当期増加額	当期減少額			
土地	59,519,767	0	0	59,519,767	0	0	0	59,519,767	
建物	72,640,801	0	0	72,640,801	518,356	0	1,421,912	71,218,889	
構築物	1,364,526,615	0	0	1,364,526,615	11,244,306	0	30,577,698	1,333,948,917	
機械及び装置	63,346,944	0	0	63,346,944	1,291,462	0	2,777,209	60,569,735	
工具器具及び備品	55,000	0	0	55,000	4,950	0	4,950	50,050	
建設仮勘定	4,493,840	5,096,403	139,321	9,450,922	—	—	—	9,450,922	
計	1,564,582,967	5,096,403	139,321	1,569,540,049	13,059,074	0	34,781,769	1,534,758,280	

(ロ) 無形固定資産

資産の種類	年度当初の現在高	当期増加額	当期減少額	当期末現在高	備考
ダム	242,748,910	0	0	241,121,066	
水利権	81,612,783	0	0	80,168,083	
電話加入権	10,300	0	0	10,300	
計	324,371,993	0	0	321,299,449	

(3) 埋立事業

(4) 有形固定資産

資産の種類	年度当初の現在高	当期増加額	当期減少額	当期末現在高	備考
有形固定資産	1,587,811,323 円	78,424,938 円	230,655 円	1,666,005,606 円	
建設仮勘定	1,587,811,323	78,424,938	230,655	1,666,005,606	

別表 11

(1) 電気事業

企業債明細書

(昭和44年9月30日現在)

種	類	発行年月日	発行総額	償還高		未償還残高	発行価額	利率	償還終期	備考
				当期償還高	償還高累計					
26	年度政府債	27.3.24	70,000,000	2,800,000	55,400,000	14,600,000	70,000,000	0.065	47.2.1	資金運用部
27	"	28.3.20	150,000,000	3,900,000	76,500,000	73,500,000	150,000,000	0.065	53.3.1	"
29	"	30.5.20	10,000,000	247,000	4,263,000	5,737,000	10,000,000	0.065	54.11.1	"
30	"	31.5.22	150,000,000	3,200,000	50,000,000	100,000,000	150,000,000	0.065	56.3.1	"
"	公募債	31.5.31	30,000,000	0	30,000,000	0	29,850,000	0.075	38.5.31	山陰合同銀行(借換債)
31	年度政府債	32.5.29	20,000,000	240,878	4,212,566	15,787,434	20,000,000	0.065	62.3.1	資金運用部
"	"	32.5.20	290,000,000	3,534,230	58,474,034	231,525,966	290,000,000	0.065	62.3.31	簡保積立金
"	公募債	32.5.31	70,000,000	0	70,000,000	0	69,650,000	0.075	39.5.31	山陰合同銀行(借換債)
"	政府債	32.5.29	70,000,000	852,763	14,108,973	55,891,027	70,000,000	0.065	62.3.1	資金運用部
"	公募債	32.5.31	30,000,000	0	30,000,000	0	29,850,000	0.075	39.5.31	山陰合同銀行(借換債)
32	年度政府債	33.5.30	250,000,000	2,824,411	46,729,890	203,270,110	250,000,000	0.065	63.2.1	資金運用部
"	"	33.5.30	140,000,000	1,600,466	24,870,188	115,129,812	140,000,000	0.065	63.3.31	簡保積立金
"	公募債	33.5.30	70,000,000	2,692,307	51,153,833	18,846,167	70,000,000	0.076	48.3.20	公営企業金融公庫
33	年度政府債	34.5.20	80,000,000	868,188	11,568,047	68,431,953	80,000,000	0.065	64.2.1	資金運用部
34	年度政府債	35.3.20	190,000,000	7,307,692	109,615,388	80,384,612	190,000,000	0.076	50.3.20	公営企業金融公庫
"	政府債	35.5.31	480,000,000	4,828,368	64,334,736	415,665,264	480,000,000	0.065	65.3.31	簡保積立金
"	公募債	35.8.30	60,000,000	2,307,692	34,615,388	25,384,612	60,000,000	0.076	50.3.20	公営企業金融公庫
35	年度政府債	36.3.20	100,000,000	3,846,153	50,000,011	49,999,989	100,000,000	0.076	51.3.20	"
"	政府債	36.5.29	275,000,000	2,564,367	34,168,549	240,831,451	275,000,000	0.065	66.2.1	資金運用部
38	年度公募債	38.5.31	15,600,000	1,200,000	14,400,000	1,200,000	15,600,000	0.070	44.11.30	山陰合同銀行(借換債)

種 類	発行年月日	発行総額	償 還 高		未償還残高	発行価額	利 率	償還終期	備 考
			当期償還高	償還高累計					
借 入	39 年 度	36,400,000	2,800,000	28,000,000	8,400,000	36,400,000	0.070	45.11.30	" (")
"	"	15,600,000	1,200,000	12,000,000	3,600,000	15,600,000	0.070	45.11.30	" (")
"	"	20,000,000	149,849	435,545	19,564,455	20,000,000	0.065	70.2.1	資金運用部
"	40 年 度	10,000,000	312,500	937,500	9,062,500	10,000,000	0.073	59.3.20	公営企業金融公庫
"	"	20,000,000	625,000	1,875,000	18,125,000	20,000,000	0.073	59.3.20	"
"	"	40,000,000	277,411	806,311	39,193,689	40,000,000	0.065	71.2.1	資金運用部
"	"	41.5.31							"
"	41 年 度	145,000,000	931,746	2,708,175	142,291,825	145,000,000	0.065	72.3.1	"
"	"	36,000,000	1,125,000	1,125,000	34,875,000	36,000,000	0.073	60.3.20	公営企業金融公庫
"	"	59,000,000	1,843,750	1,843,750	57,156,250	59,000,000	0.073	60.3.30	"
"	42 年 度	227,000,000	1,352,735	3,931,805	223,068,195	227,000,000	0.065	73.3.1	資金運用部
"	"	43.3.20							"
"	"	113,000,000	0	0	113,000,000	113,000,000	0.073	61.3.20	公営企業金融公庫
"	"	43.3.29							"
"	"	13,000,000	0	0	13,000,000	13,000,000	0.073	61.3.20	"
金	計	3,285,600,000	55,432,506	888,077,689	2,397,522,811	3,284,950,000			

種 類

発行年月日

発行総額

償 還 高

当期償還高

償還高累計

未償還残高

発行価額

利 率

償還終期

備 考

(2) 工業用水道事業

種 類	發 行 年 月 日	發 行 總 額	償 還		未償還殘高	發 行 価 額	利 率	償 還 終 期	備 考
			當 期 償 還 高	償 還 高 累 計					
38 年 度 政 府 債 債	39.12.25	20,000,000	250,559	250,559	19,749,441	20,000,000	0.065	63.2.1	資金運用部
" 年 度 政 府 債 債	39.12.31	10,000,000	1,000,000	7,000,000	3,000,000	10,000,000	0.070	46.11.30	山陰合同銀行
39 年 度 政 府 債 債	40.3.20	25,000,000	781,250	3,906,250	21,093,750	25,000,000	0.073	58.3.20	公營企業金融公庫
" 年 度 政 府 債 債	40.11.30	20,000,000	625,000	2,500,000	17,500,000	20,000,000	0.073	58.9.20	"
" 年 度 政 府 債 債	40.12.24	10,000,000	312,500	1,250,000	8,750,000	10,000,000	0.073	58.9.20	"
" 年 度 政 府 債 債	40.12.25	50,000,000	0	0	50,000,000	50,000,000	0.065	65.2.1	資金運用部
" 年 度 政 府 債 債	40.12.27	40,000,000	4,000,000	16,000,000	24,000,000	40,000,000	0.074	47.9.30	山陰合同銀行
" 年 度 政 府 債 債	40.12.27	10,000,000	833,333	5,833,335	4,166,665	10,000,000	0.073	47.3.31	日本パルテ工業(株)
40 年 度 政 府 債 債	41.3.31	70,000,000	0	0	70,000,000	70,000,000	0.065	66.2.1	資金運用部
" 年 度 政 府 債 債	41.3.30	30,000,000	937,500	2,812,500	27,187,500	30,000,000	0.073	59.3.20	公營企業金融公庫
" 年 度 政 府 債 債	41.4.26	30,000,000	937,500	2,812,500	27,187,500	30,000,000	0.073	59.3.20	"
" 年 度 政 府 債 債	41.5.31	45,500,000	4,550,000	9,100,000	36,400,000	45,500,000	0.074	48.5.31	山陰合同銀行
41 年 度 政 府 債 債	42.3.27	105,000,000	0	0	105,000,000	105,000,000	0.065	67.3.1	資金運用部
" 年 度 政 府 債 債	42.3.20	80,000,000	2,500,000	2,500,000	77,500,000	80,000,000	0.073	60.3.20	公營企業金融公庫
" 年 度 政 府 債 債	42.3.20	15,000,000	468,750	468,750	14,531,250	15,000,000	0.073	60.3.20	"
" 年 度 政 府 債 債	42.3.31	50,000,000	0	0	50,000,000	50,000,000	0.073	57.3.31	山陰合同銀行
" 年 度 政 府 債 債	42.3.31	10,000,000	1,000,000	3,000,000	7,000,000	10,000,000	0.073	48.3.31	日本パルテ工業(株)
42 年 度 政 府 債 債	43.3.20	300,000,000	0	0	300,000,000	300,000,000	0.073	61.3.20	公營企業金融公庫
" 年 度 政 府 債 債	43.3.22	35,000,000	0	0	35,000,000	35,000,000	0.073	61.3.20	"
" 年 度 政 府 債 債	43.5.29	225,000,000	0	0	225,000,000	225,000,000	0.065	68.3.1	資金運用部
" 年 度 政 府 債 債	43.5.20	90,000,000	0	0	90,000,000	90,000,000	0.073	58.3.31	山陰合同銀行
" 年 度 政 府 債 債	44.5.28	20,000,000	0	0	20,000,000	20,000,000	0.065	69.3.1	資金運用部
" 年 度 政 府 債 債	44.3.28	10,000,000	0	0	10,000,000	10,000,000	0.073	65.3.20	公營企業金融公庫
" 年 度 政 府 債 債	44.3.20	30,000,000	0	0	30,000,000	30,000,000	0.073	65.3.20	"
" 年 度 政 府 債 債	44.5.30	15,000,000	0	0	15,000,000	15,000,000	0.073	65.3.20	"
計		1,345,500,000	18,196,392	57,433,894	1,288,066,106	1,345,500,000			

(3) 埋立事業

種	類	発行年月日	発行総額	償還		未償還残高	発行価額	利率	償還終期	備考
				当期償還高	償還高累計					
36年度	政府債	37.12.27	50,000,000	3,064,865	33,122,220	16,877,780	50,000,000	0.065	47.3.31	簡保積立金
38年度	"	39.6.30	50,000,000	2,696,815	21,429,550	28,570,450	50,000,000	0.065	49.3.31	"
39年度	公募債	40.3.20	80,000,000	8,000,000	40,000,000	40,000,000	80,000,000	0.073	47.3.20	公営企業金融公庫
"	"	"	190,000,000	19,000,000	133,000,000	57,000,000	190,000,000	0.073	46.3.31	東洋建設株式会社
40年度	"	41.3.31	230,500,000	23,050,000	115,250,000	115,250,000	230,500,000	0.073	47.3.31	"
"	"	"	25,500,000	0	25,500,000	0	25,500,000	0.074	43.3.30	山陰合同銀行
"	"	41.3.31	18,000,000	0	18,000,000	0	18,000,000	0.074	43.3.30	"
41年度	"	42.3.20	130,000,000	13,000,000	13,000,000	117,000,000	130,000,000	0.073	49.3.20	公営企業金融公庫
"	"	"	173,000,000	17,300,000	51,900,000	121,100,000	173,000,000	0.073	48.3.31	東洋建設株式会社
42年度	"	43.3.20	157,000,000	0	0	157,000,000	157,000,000	0.073	50.3.20	公営企業金融公庫
"	"	"	31,500,000	3,150,000	3,150,000	28,350,000	31,500,000	0.073	49.3.31	東洋建設株式会社
"	"	"	47,500,000	3,958,000	3,958,000	43,542,000	47,500,000	0.073	50.3.31	山陰合同銀行
"	"	"	10,000,000	833,000	833,000	9,167,000	10,000,000	0.073	50.3.31	"
"	"	"	43,12,25	833,000	833,000	9,167,000	10,000,000	0.073	50.3.31	"
43年度	"	44.3.28	60,000,000	0	0	60,000,000	60,000,000	0.073	51.3.20	公営企業金融公庫
"	"	"	45,000,000	0	0	45,000,000	45,000,000	0.073	51.3.31	山陰合同銀行
"	"	"	20,000,000	0	0	20,000,000	20,000,000	0.073	51.3.31	"
"	"	"	44,7.31	0	0	41,000,000	41,000,000	0.073	51.3.31	"
計	"	"	1,369,000,000	94,885,680	459,975,770	909,024,230	1,369,000,000			

鳥取県告示第六百九十七号

地方公営企業法（昭和二十七年法律第二百九十二号）
 第四十条の二第一項の規定に基づき、昭和四十四年度
 前期における鳥取県営病院事業の業務状況を次のとお
 り公表する。

昭和四十四年十一月二十九日

鳥取県知事 石 破 二 朗

目 次

1	ま え が き	72
2	事 業 の 概 要	72
3	経 理 の 状 況	72
4	資産、企業債および一時借入金の現在高	72
5	む す び	72

1 ま え が き

この業務報告書は、鳥取県宮病院事業の昭和44年度前期（昭和44年4月1日～昭和44年9月30日）における業務状況について、公表するものであります。

2 事 業 の 概 要

病院の運営につきましては、平素から広く県民のための医療施設としてその機能を充分發揮するよう、また経営についても常に合理化と健全化に努力し、医療奉仕の万全を期しております。

当期における利用状況は、別表1のとおりであり、昨年同期と比較しますと、一日平均患者数は外来で101.2パーセント、入院で101.0パーセントといずれも上回っております。

3 経 理 の 状 況

当期における経理状況は、別表2のとおりで予算額に対して事業収益で45.4パーセント、事業費用で42.4パーセント執行されております。また経営成績および財政状態は、それぞれ別表3、別表4のとおりであります。

4 資 産、企 業 債 お よ び 一 時 借 入 金 の 現 在 高

資産および企業債の現在高は、別表5、6表のとおりであります。一時借入金の現在高は、26,500,000円で全額一般会計から借用しております。内訳は、中央病院22,500,000円、厚生病院4,000,000円で、これは

診療報酬の受入れに2か月間のずれがあるため、この間の資金運用の円滑を期すため、借用しているものであります。

5 わ す び

昭和44年度前期の業務状況は上記のとおりであります。今後の運営にあたっては、なおいつそう合理化と健全化に努め、県民の医療奉仕に万全を期したいと考えております。

県民各位におかれましては、このうえともご協力とご支援を賜りますようお願いする次第であります。

別表1

(1) 各科別外来患者利用実績

科(病院)別	月 別		4月	5月	6月	7月	8月	9月	合 計	1日平均患者数
	44									
内 科										
中 央			2,799	2,786	2,597	2,791	2,475	2,743	16,191	106.5
厚 生			2,470	2,435	2,160	2,323	2,115	2,220	13,723	90.3
小 児 科										
中 央			1,154	1,195	1,424	1,442	1,225	1,105	7,545	49.7
厚 生			1,005	965	1,006	1,010	1,061	1,086	6,133	40.3
外 科										
中 央			596	529	649	814	925	761	4,274	28.1
厚 生			889	968	934	967	1,251	1,023	6,032	39.7
整 形 外 科										
中 央			1,847	2,025	1,895	1,849	1,863	1,925	11,404	75.0
皮 膚 科										
中 央			666	592	665	947	870	608	4,348	28.6
厚 生			854	765	842	1,035	1,282	938	5,716	37.6
泌 尿 器 科										
中 央			129	176	109	128	113	122	777	5.1
産 婦 人 科										
中 央			803	836	796	924	875	837	5,071	33.4
厚 生			785	753	719	805	760	770	4,592	30.2
眼 科										
中 央			1,994	1,900	1,920	2,171	2,259	2,187	12,431	81.8
厚 生			732	808	998	1,274	1,627	1,022	6,461	42.5
耳 鼻 咽 喉 科										
中 央			1,534	1,288	1,412	1,736	2,221	1,265	9,456	62.2
厚 生			949	722	733	942	1,296	899	5,541	36.5
合 計										
中 央			11,522	11,327	11,467	12,802	12,826	11,553	71,497	470.4
厚 生			7,684	7,416	7,392	8,356	9,392	7,958	48,198	317.1

診療日数

中央

152日

厚生

152日

(2) 各科別入院患者利用実績

科(病院)別	月 別		4月	5月	6月	7月	8月	9月	合 計	1日平均患者数
	44									
内 科	中 央	厚 生	2,903	2,887	2,932	2,940	2,487	2,392	16,541	90.4
	中 央	厚 生	3,286	3,047	2,747	2,675	2,731	2,983	17,469	95.5
小 児 科	中 央	厚 生	524	573	780	790	803	684	4,154	22.7
	中 央	厚 生	324	344	248	329	251	181	1,677	9.2
外 科	中 央	厚 生	1,024	1,201	1,218	1,293	1,018	804	6,558	35.8
	中 央	厚 生	1,498	1,678	1,682	1,823	1,630	1,515	9,826	53.7
整 形 外 科	中 央	厚 生	1,314	1,382	1,410	1,500	1,552	1,659	8,817	48.2
皮 膚 科	中 央	厚 生	53	61	42	13	0	6	175	1.0
	中 央	厚 生	250	314	298	249	304	219	1,634	8.9
泌 尿 器 科	中 央	厚 生	111	110	67	84	136	131	639	3.5
産 婦 人 科	中 央	厚 生	935	1,080	1,030	926	1,019	1,147	6,137	33.5
	中 央	厚 生	657	568	638	708	688	709	3,968	21.7
眼 科	中 央	厚 生	416	260	205	183	184	242	1,490	8.1
	中 央	厚 生	61	51	7	24	22	39	204	1.1
耳 鼻 い ん こ う 科	中 央	厚 生	434	192	228	384	425	207	1,870	10.2
	中 央	厚 生	164	66	113	227	409	123	1,102	6.0
未 熟 児 セ ン タ ー	中 央	厚 生	135	97	138	211	130	76	787	4.3
	中 央	厚 生	100	50	41	61	48	78	378	2.1
合 計	中 央	厚 生	7,849	7,843	8,050	8,324	7,754	7,348	47,168	257.7
	中 央	厚 生	6,340	6,118	5,774	6,096	6,083	5,847	36,258	198.1

別表2

病院事業会計予算収入支出対照表

(昭和44年4月1日から昭和44年9月30日まで)

(単位 円)

科 目	区 分	算 額			収 入 支 出 額	同 左 の 内 訳			予 算 額 比 比 増 減	備 考
		当初予算額	補算正額	流増減額		中 央	厚 生	予 算 額 比 比 増 減		
(1) 収益的収入支出										
1 病院事業収益		866,219,000	10,494,000		876,713,000	398,097,978	218,895,373	179,202,605	478,615,022	
1 入院収益		786,249,000	10,494,000		796,743,000	357,613,054	190,554,659	167,038,395	439,129,946	
1 外来収益		475,018,000	10,494,000		485,512,000	213,173,416	114,813,044	98,360,372	272,338,584	
2 その他医療収益		289,098,000			289,098,000	133,974,106	71,095,589	62,878,517	155,123,894	
3 医療外収益		22,133,000			22,133,000	10,465,532	4,646,026	5,819,506	11,667,468	
2 受取利息配当金		62,846,000			62,846,000	31,919,324	23,220,714	8,698,610	30,926,676	
1 他会計補助金		287,000			287,000	124,948	124,948	—	162,052	
2 負担金交付金		19,895,000			19,895,000	13,395,000	13,395,000	—	6,500,000	
3 患者外給食収益		31,712,000			31,712,000	13,356,000	7,280,000	6,076,000	18,356,000	
4 その他医療外収益		9,812,000			9,812,000	4,511,710	2,044,950	2,466,760	5,300,290	
5 看護婦養成所収益		1,140,000			1,140,000	531,666	375,816	155,850	608,334	
3 負担金交付金		17,124,000			17,124,000	8,565,600	5,120,000	3,445,600	8,558,400	
1 病院事業費用		17,049,000			17,049,000	8,520,000	5,120,000	3,400,000	8,529,000	
2 手術料収益		75,000			75,000	45,600		45,600	29,400	
1 医療費		896,527,000	30,289,000		926,816,000	393,317,028	218,760,453	174,556,575	533,498,972	
1 給与費		842,458,000	30,289,000		872,747,000	367,930,515	209,186,019	158,744,496	504,816,485	
2 材料費		376,971,000	30,289,000		407,260,000	169,134,112	100,576,038	68,558,074	238,125,888	
3 経費		336,963,000			336,963,000	165,071,984	88,684,433	76,387,551	171,891,016	
		72,280,000			72,280,000	31,945,918	18,822,612	13,123,306	40,334,082	

科 目	区 分	算 額			収 入 支 出 額	同 左 の 内 訳		予 算 額 比 比 増 減	考 備
		当 初 予 算 額	補 算 正 額	流 用 増 減 額		中 央	厚 生		
4 減 価 償 却 費		52,285,000		52,285,000				52,285,000	
5 資 産 減 耗 費		3,959,000		3,959,000	1,102,936	675,565	2,180,499		
6 研 究 研 修 費		36,945,000		36,945,000	4,858,061	13,287,370	18,799,569		
2 医 業 外 費 用		27,615,000		27,615,000	3,403,496	10,692,288	13,519,214		
1 支 払 利 息 及 び 企 業 債 取 扱 諸 費		8,723,000		8,723,000	1,454,563	2,574,842	4,693,595		
2 患 者 外 給 食 材 料 費		607,000		607,000	20,240	20,240	586,760		
3 看 護 婦 養 成 所 費 用		17,124,000		17,124,000	4,716,373	2,524,709	9,882,918		
1 給 与 費		6,244,000		6,244,000	1,716,210	984,598	3,543,192		
2 経 費		10,880,000		10,880,000	3,000,163	1,540,111	6,339,726		
(3) 資 本 的 収 入 支 出									
1 資 本 的 収 入		214,503,000		214,503,000	174,242,429	48,807,000	40,260,571		
1 出 資		71,731,000		71,731,000	32,442,929	18,926,929	39,288,071		
2 他 会 計 か ら の 借 入 金		140,549,000		140,549,000	140,549,000	35,171,000	0		
3 固 定 資 産 売 却 代 金		10,000		10,000	130,000	120,000	△ 120,000		
4 貸 貸 料		2,213,000		2,213,000	1,120,500	1,120,500	1,092,500		
1 資 本 的 支 出		216,503,000		216,503,000	177,843,594	48,945,165	38,659,406		
1 建 設 改 良 費		34,557,000		34,557,000	16,852,170	4,659,600	17,704,830		
2 企 業 債 償 還 金		39,184,000		39,184,000	19,321,924	9,114,565	19,862,076		
3 他 会 計 か ら の 借 入 金 償 還 金		140,549,000		140,549,000	140,549,000	35,171,000	0		
4 貸 付 固 定 資 産 償 還 金		2,213,000		2,213,000	1,120,500	1,120,500	1,092,500		

別表 3 昭和44年度鳥取県立鳥取市立病院事業損益計算書

(昭和44年4月1日から昭和44年9月30日まで)

(単位 円)

区分	金額	額	病院別		備考
			中央	厚生	
1 医業収益					
(1) 入院収益	213,173,416		190,554,659	167,058,395	357,613,054
(2) 外来収益	133,974,106		114,813,044	98,360,372	213,173,416
(3) その他医業収益	10,465,532	357,613,054	71,095,589	62,878,517	133,974,106
2 医業費用			4,646,026	5,819,506	10,465,532
(1) 給与費	169,134,112		209,186,019	158,744,496	367,930,515
(2) 材料費	165,071,984		100,576,038	68,558,074	169,134,112
(3) 経費	31,945,918		88,684,433	76,387,551	165,071,984
(4) 減価償却費			18,822,612	13,123,306	31,945,918
(5) 研究費					
3 医業外収益	1,778,501	367,930,515	1,102,936	675,565	1,778,501
(1) 受取利息配当金	124,948		18,631,360	8,313,899	10,317,461
(2) 他会計補助金	13,395,000		28,340,714	12,144,210	40,484,924
(3) 負担金交付金	13,356,000		124,948		124,948
(4) 患者外給食収益	4,511,710		7,280,000	6,076,000	13,356,000
(5) その他医業外収益	531,666		2,044,950	2,466,760	4,511,710
(6) 看護婦養成所収益	8,565,600	40,484,924	375,816	155,850	531,666
当期総利益		30,167,463	5,120,000	3,445,600	8,565,600
			9,709,354	20,458,109	30,167,463

区 分	金 額	病 院 別			備 考
		中 央	厚 生	別	
4 医 業 外 費 用					
(1) 支払利息及び企業債取扱諸費	14,095,786	9,574,484	15,812,079	25,386,513	
(2) 患者外給食材料費	4,029,405	3,403,498	10,692,288	14,095,786	
(3) 雑損	20,240	1,454,563	2,574,842	4,029,405	
(4) 看護婦養成所費用	7,241,082	4,716,373	2,524,709	7,241,082	
当期純利益		134,920	4,646,030	4,780,950	

(注) 当期損益に關係あるものとして、上記以外に下記のものが見込まれる。

(区 分)	(中央病院)	(厚生病院)	(合計)
1 4月から9月までの予定減価償却費	10,652,000円	15,640,714円	26,292,714円
2 9月30日実地棚卸資産高	6,995,215円	3,443,275円	10,438,490円
3 前 払 金	45,000円		45,000円

別表 4

昭和44年度鳥取県管病院事業貸借対照表

(昭和44年9月30日)

(単位円)

区 分	金 額	記 訳	
		中央病院	厚生病院
資産の部			
1 固定資産			
(1) 有形固定資産			
イ 土地	694,735,790	38,033,108	22,689,838
ロ 建物	135,693,419	291,363,310	403,372,480
ハ 構築物	10,434,000	78,851,769	56,841,650
ニ 機械	1,362,682	2,806,000	7,628,000
ホ 自動車	273,323,656	755,508	67,174
ヘ 減価償却引当金	120,535,658	124,890,639	148,433,017
ヘ 減価償却引当金	2,753,000	44,268,369	76,267,289
ヘ 減価償却引当金	1,004,315	2,503,000	250,000
ヘ 減価償却引当金	5,801,800	1,004,315	4,011,000
ヘ 減価償却引当金	2,156,652	1,790,800	4,011,000
ト 減価償却引当金	334,583	967,032	1,189,620
ト 減価償却引当金	167,291	334,583	1,189,620
(2) 無形固定資産			
電話		167,292	451,478,602
無形固定資産合計	937,695	330,707,156	811,800
無形固定資産合計		937,695	811,800

区 分	金 額	内 訳	
		中 央 病 院	厚 生 病 院
(3) 投 資 資 産 計 算 イ 貸 付 の 他 投 資 資 産 計 算 ロ そ の 他 投 資 資 産 計 算	7,381,250	7,381,250	362,124
	613,064	250,940	362,124
	7,994,314	7,632,190	362,124
2 流 動 資 産 計 算 (1) 現 金 預 金 (2) 未 貯 蔵 収 入 (3) 貯 蔵 収 入 (4) 前 払 金	2,576,372	1,555,995	1,020,377
	115,956,501	67,941,458	48,015,043
	180,613		180,613
	45,000	45,000	
3 負 債 計 算 イ 借 入 債 権 計 算 (1) 他 会 社 借 入 債 権 (2) そ の 他 借 入 債 権	140,549,000	105,378,000	35,171,000
	6,289,350	6,289,350	
	146,838,350	111,667,350	35,171,000
4 流 動 借 入 債 権 計 算 (1) 一 時 借 入 債 権 (2) 未 払 流 動 債 権 (3) そ の 他 流 動 債 権	26,500,000	22,500,000	4,000,000
	49,058,293	35,066,373	13,991,920
	2,458,476	1,900,492	557,984
	78,016,769	59,466,865	18,549,904
	224,855,119	171,134,215	53,720,904

5 資 本 の 部 分 資 本 金 債 計	(1) 資 本 金 債 計	417,769,680	417,769,680	848,124,279	97,890,758	204,243,918
	(2) 借 入 金	430,354,599	430,354,599	324,001,439	226,110,681	319,878,922
6 剰 余 金	(1) 資 本 剰 余 金	12,442,288	12,442,288	2,692,800	9,749,488	11,864,000
	口 寄 付 金	100,000	100,000	4,000,000	6,692,800	21,713,488
(2) 欠 損 金	ハ 補 助 金	15,864,000	15,864,000	28,406,288	4,000,000	11,864,000
	イ 当 期 未 処 理 欠 損 金	196,290,383	196,290,383	93,955,680	93,955,680	102,334,703
資 本 債 計	線 越 欠 損 金 年 度 未 残 高	4,780,950	4,780,950	134,920	134,920	4,646,030
	当 期 純 利 益	191,509,433	191,509,433	93,820,760	93,820,760	97,688,673
資 本 債 計	欠 損 金 債 計	163,103,145	163,103,145	87,127,960	87,127,960	75,975,185
	剰 余 金 債 計	685,021,134	685,021,134	236,873,479	236,873,479	448,147,655
資 本 債 計	資 本 債 計	909,876,253	909,876,253	408,007,694	408,007,694	501,868,559

別表 5

昭和44年度鳥取県営病院事業固定資産明細書

(1) 有形固定資産

(単位 円)

資産の種類	年度当初現在高	当期増加額	当期減少額	期末現在高	減価償却引当金			当期末償額
					当期増加額	当期減少額	償却額累計	
中央病院設備	445,518,870	11,202,570		456,721,440	10,652,000		136,666,284	320,055,156
土地	33,033,108			33,033,108				33,033,108
建築物	288,483,310	2,880,000		291,363,310	4,221,000		83,072,769	208,290,541
構築物	2,806,000			2,806,000	54,000		809,508	1,996,492
機械備品	117,808,069	7,082,570		124,890,639	6,176,000		50,444,369	74,446,270
車輦	1,263,000	1,240,000		2,503,000	36,000		1,040,315	1,462,685
放射性同位元素	1,790,800			1,790,800	165,000		1,132,032	658,768
取替資産	334,533			334,533			167,291	167,292
厚生病院設備	581,924,735	4,659,600	200,000	586,384,335	15,640,714		150,546,447	435,837,888
土地	22,689,838			22,689,838				22,689,838
建築物	403,372,480			403,372,480	6,250,432		63,092,072	340,280,408
構築物	7,628,000			7,628,000	124,982		732,156	6,895,844
機械備品	144,023,417	4,409,600		148,433,017	9,067,030		85,334,329	63,098,688
放射性同位元素	4,011,000			4,011,000	198,270		1,387,890	2,623,110
車輦	200,000	250,000	200,000	250,000				250,000
合計	1,027,443,605	15,862,170	200,000	1,043,105,775	26,292,714		287,212,731	755,893,044

(2) 無形固定資産

(単位 円)

資産の種類	年度当初現在高	当期増加額	当期減少額	当期減価却額	当期末現在高
中央病院施設準備権	125,895				125,895
厚生電病院施設準備権	811,800				811,800
合 計	937,695				937,695

(3) 投資

(単位 円)

資産の種類	年度当初現在高	当期増加額	当期減少額	当期末現在高	備 考
中央病院施設準備権	8,762,690		1,130,500	7,632,190	
その他固定資産	260,940		10,000	250,940	電信電話債券
貸付生利	8,501,750		1120,500	7,381,250	
厚生の他投資	362,124			362,124	電信電話債券
合 計	9,124,814		1,130,500	7,994,314	

別表 6

企業債明細書

(昭和44年9月30日現在)

区 分	発 行 日	発行総額	償 還 高		未償還額	発行価額	利 率	償還終期	借 入 先
			当 期	累 計					
借 入 資 本 金	公 共	62,000,000	2,900,000	59,100,000	2,900,000	62,000,000	0.065	昭和45.3.31	資金運用部
	病 棟 増 築 事 業	14,000,000	640,000	13,360,000	640,000	14,000,000	"	"	"
	病 棟 整 備	15,000,000	650,000	11,630,000	3,370,000	15,000,000	"	46.11.1	"
	病 棟 整 備	6,000,000	285,516	14,436,700	1,563,300	6,000,000	"	46.3.31	簡易保険局
	病 棟 増 築	10,000,000	180,482	2,986,068	7,013,932	10,000,000	"	56.3.31	"
	病 院 整 備	10,000,000	156,217	2,427,511	7,572,489	10,000,000	"	58.3.31	"
	病 院 整 備	12,000,000	178,762	2,381,881	9,618,119	12,000,000	"	59.3.31	"
	病 院 増 築	35,000,000	489,080	5,920,794	29,079,206	35,000,000	"	60.3.31	"
	病 院 整 備	30,000,000	400,195	3,770,796	26,229,204	30,000,000	"	61.2.1	資金運用部
	病 院 整 備	10,000,000	0	10,000,000	0	10,000,000	"	43.2.1	"
	病 院 建 設	125,000,000	1,535,788	14,470,806	110,529,194	125,000,000	"	63.2.1	"
	病 院 建 設	170,000,000	1,926,477	18,152,028	151,847,972	170,000,000	"	64.2.1	"
	病 院 整 備	30,000,000	3,341,224	26,550,187	3,449,813	30,000,000	"	45.2.1	"
病 院 整 備	24,000,000	239,313	1,525,042	22,474,958	24,000,000	"	66.2.1	"	
病 院 整 備	16,000,000	1,671,568	10,652,219	5,347,781	16,000,000	"	46.2.1	"	
病 院 整 備	28,000,000	2,743,987	12,882,973	15,117,027	28,000,000	"	47.3.1	"	
病 院 整 備	23,000,000	1,983,315	1,983,315	21,016,685	23,000,000	"	49.3.1	"	
計		620,000,000	19,321,924	202,230,320	417,769,680	620,000,000			

昭和四年四月十五日第三種郵便物認可

発行所 鳥取県鳥取市東町一丁目 鳥 取 県

【定額一箇月三百円(送料を含む)】