

昭和四年四月十五日第三種郵便物認可

鳥取県公報

毎週火曜日及び
金曜日発行
(当日が休日になるときは、その翌日)

目次

- ◇ 告 示 鳥取県財政状況の公表
- 鳥取県営企業の業務状況の公表
- 鳥取県営病院事業の業務状況の公表

告 示

鳥取県告示第三百八十七号

地方自治法(昭和二十二年法律第六十七号)第二百四十三条の三第一項の規定に基づき、昭和四十一年十月一日から昭和四十二年三月三十一日までの期間における鳥取県の財政状況を次のとおり公表する。

昭和四十二年五月三十一日

鳥取県知事 石 破 二 朗

目 次

1. ま え が き..... 3

2. 昭和41年度県財政について..... 4

3. 昭和41年度収入及び支出の概要..... 19

4. 県民の県税負担状況について..... 25

5. 昭和42年度県財政について..... 28

6. 地方債、一時借入金及び財産の状況について..... 32

7. ち ゅ ぎ び..... 36

附 表

(1) 昭和41年度関係資料

昭和41年度最終予算額調

昭和41年度特別会計最終予算額調

昭和41年度最終科目別財源内訳

昭和41年度最終予算節別分析表

昭和41年度最終予算消費的、投資的経費分析表

(2) 昭和42年関係資料

昭和42年度当初予算科目別財源調

昭和42年度当初予算節別財源調

昭和42年度当初予算節別分析表

昭和42年度当初予算消費的、投資的経費分析表

1. ま え が き

県の財政状況につきましては、毎年5月と11月の2回にわたり定期的に公表しておりますが、今回は昭和41年10月1日から昭和42年3月31日までの間の状況を公表するものであります。

この公表を通じて、県財政の実態について県民の皆さまのご理解をいただきますとともに、今後の県政運営に対するいっそうのご協力を要望する次第であります。

国庫補助事業費	9,277	7,537		35	1,707	上 木	50,905	472
法 令	9,164	7,006		33	2,125	精神薄弱者福祉費	770	154
業務委託						農業改良普及員研修費	△ 873	△ 457
補助委託事業	25	12				農業共済団体指導費	2,977	—
その他事業	△ 1,110	△ 610				酪農振興費	△ 518	△ 258
その他	112,136	1,980				水産試験場費	825	397
職員給与費	1,547					鳥取図書館運営費	907	658
業務費	2,129	△ 109				米子	572	411
一般単独事業	51,177					児童措置費	1,474	295
						その他	3,030	905
						電気導入施設費	138	69
						酪農振興費	1,060	—
						身体障害者福祉事業振興費		
						13		
						△ 500	△ 1,000	△ 500
						家畜導入費	△ 110	—
						その他		
						81,440		
						1,547	△ 350	△ 350
						一般職員	△ 28	△ 28
						共済費	1,905	1,905
						退職手当	45	186
						非常勤職員報酬	2,174	2,174
						警察職員費	6,524	6,524
						農業構造改善事業	4,700	4,700
						団体営ほ場整備事業	10,000	8,000
						道路改良事業	20,000	11,000
						舗装新設事業		
						38,037		
						△ 122		
						13,140		

区分	補正予算額	財源			摘要
		国	起債	その他	
災害単独事業委託	3,500 7,384				河川改修事業 高等学校土地購入費 その他 土木施設災害復旧費 開発計画調査費 水産協同組合整備費 その他の他
単独その他事業	18,606			7,285	新産都市建設促進費 財政調整基金費 病院費 種畜場運営費 家畜導入費 その他
維持補修費	2,112			595	漁港管理費 その他
一般行政費	25,681	2,089		7,818	議会の会費 食品衛生指導費 高圧ガス取締費 農業改良普及活動促進費 畜産試験場費 水産資源保護対策費 小学校教職員費 中学校 高等学校 その他
合計	251,352	82,118	17,000	41,347	
					110,887

(3) 12月補正予算 (12月28日専決処分)
 衆議院議員選挙費を計上したものでありまして、その概要は、次のとおりであります。

(単位 千円)

区 分	補正予算額	財 源				摘 要
		国 補	起 債	内 他	記 一般財源	
国庫補助事業費	45,056	45,056	—	—	—	衆議院議員選挙費 42,056
法 令 経 費	45,056	45,056	—	—	—	最高裁判所裁判官国民審査費 1,500
						衆議院議員選挙啓発費 1,500
合 計	45,056	45,056	—	—	—	

(4) 1月臨時県議会補正予算
 県人事委員会の報告に基づき、(1)給料表の改定 (2)扶養手当の引き上げ (3)通勤手当の改正、(4)初任給調整手当の引き上げ等一般職の職員の給与の改定を昭和41年9月1日にさかのぼって実施することに要する経費でありまして、経費総額3億2,549万余円で、その財源内訳は、国庫支出金7,233万余円、一般財源2億5,316万余円となっております。
 その概要は、次のとおりであります。

(単位 千円)

区 分	補正予算額	財 源				摘 要
		国 庫	起 債	そ の 他	一 般 財 源	
職 員 給 与 費	325,229	72,331			252,898	(総額) (一般財源) 一般 職 員 74,791 69,728 公共事業職員 15,506 15,506 警 察 職 員 29,493 29,493 教育委員会職員 5,629 5,629 県立学校職員 55,156 52,014 義務教育職員 126,740 63,549 各種委員会職員 102 66 共 済 費 49,812 16,913
単 独 そ の 他 事 業	263				263	
合 計	325,492	72,331			253,161	

(5) 2月補正予算(2月1日専決)
 稲作改善対策特別事業の国庫補助金の確定に伴い、その予算措置について急を要するので専決処分したものでありまして、その概要は、次のとおりであります。

(単位 千円)

区 分	補正予算額	財 源			内 訳	摘 要
		国 庫	起 債	そ の 他		
国庫補助事業費 法 令 経 費	44,665	44,559			106	米麦生産合理化対策費
合 計	44,665	44,559			106	

(6) 2月定例県議会補正予算
 各種公共事業費の認証あるいは国庫支出金の確定に伴います補助事業費等の増減のほか、職員の公務災害補償費、成人病対策費、公有財産購入費等必要やむを得ないと認められるものについて、総額1億2,706万余円を計上いたしました。
 その財源内訳は、国庫支出金4,173万余円、県債3,000万円、その他1,659万余円となっております。
 その概要は、次のとおりであります。

(単位 千円)

区分	補正予算額	財源			摘要	
		国庫補助	起債	その他		
公共事業費	16,610	856		4,617	11,157	(総額) (一般財源) △2,725 △3,390 2,128 1,948 △4,855 △5,338 △4,577 △4,705 △6,024 △6,152 1,447 1,447 13,795 10,269 777 959 13,018 9,310 1,154 — 1,154 — 8,965 8,965 3,816 — 8,500 950 16,929 3,368 420 420
国庫補助事業費	52,700	36,961		2,014	13,725	家畜保健衛生費 結核医療費 精神病医療費 県議会議員選挙費
法	37,908	30,886		2,008	5,014	

一般単独事業委託	13,000	4,333			8,667	農業委員会費 農業共済事業指導費 保安林強化事業費 その他	505 4,767 1,085 1,886	— — — 276
単独その他事業	1,775	1,734			35	成人病対策費(胃ガン検診車) へき地保育所運営費	193 1,500 82	— — 35
その他	57,753	3,920	30,000	9,962	13,871	衛生研究所費 保健所費 農業改良資金繰出金	460 155 49	460 153 49
職員給与費	15,270	667		355	14,248	一般職員 各種委員会職員 一般共済費 宿日直手当 退職手当 その他手当	967 460 155 49 13,862 186	48 460 153 49 13,862 186
義務費	11,944	3,253		87	8,604	県債償還金 非常勤職員報酬 知事部局災害補償費 警察 教育 娯楽施設利用税交付金	283 239 910 2,885 6,902 607	395 244 910 2,885 3,649 607

区分	分	補正予算額	財源			繰	要	
			国	補	起			内
			債	の	一般			
				他	財			
					源			
一般	単独事業	710	30,000	△4,438	△24,852	その他	684	684
						財産管理費(土地購入)	7,998	7,998
						建設新設事業費	△9,750	△5,362
						産業教育振興費	1,091	1,091
						産業教育振興費	—	△10,000
						高等学校施設整備費	—	△20,000
						その他	1,371	1,421
補助	委託託	1,773			1,773	工場設置奨励金	1,745	1,745
						その他	28	28
単独	その他事業	3,965		2,360	1,605	病院費出資金	577	577
						中海干拓事業費	600	600
						三朝高原道路事業貸付金	2,689	269
						その他	119	159
維持	補修費	14,791		4,482	10,309	道路管理費	3,294	3,294
						維持修繕費	7,815	7,815
						復旧事業費	4,772	—
						橋りよう維持修繕費	△1,000	△1,000
						その他	△90	200
一般	行政費	9,300		7,116	2,184	家畜伝染病予防費	7,033	1,576

<p>合 計</p>	<p>127,065</p>	<p>41,737</p>	<p>30,000</p>	<p>16,593</p>	<p>38,733</p>	<p> 企画調整費 252 252 公債諸費 283 283 高圧ガス取締費 630 — 土地収用審査費 209 — 建築指導費 820 — その他 73 73 </p>
----------------	----------------	---------------	---------------	---------------	---------------	--

(7) 3月補正予算(3月31日専決)
 新産業都市等建設事業債の地方債の額が最終的に決定されたことに伴い、総額1,900万円の追加、並びに財源の更正を行なったものであります。
 これにより、本県の昭和41年度の財政規模は、262億5,546万余円となりました。
 その概要、次のとおりであります。

(単位、千円)

区 分	補正予算額	財 源			内 訳	備 考
		国	起 債	そ の 他		
公 共 事 業 費	19,000		△ 108,000	-	127,000	(総額) (一般財源) 一般 公共 0 30,000 農 林 0 △ 2,000 土 木 0 32,000 その他公共 19,000 △ 3,000 土 木 19,000 △ 3,000 直轄事業負担金 0 100,000
国庫補助事業費	0		△ 2,000		2,000	警察施設費 0 2,000
一般単独事業費	0		△ 105,000		105,000	退職手当 0 100,000
その他の職員給与費	0		△ 100,000		100,000	
一般単独事業	0		△ 5,000		5,000	精薄施設整備費 0 5,000
合 計	19,000		△ 215,000		234,000	

第1表

昭和41年度予算の経緯

歳 入

(単位 千円)

科 目	当初予算	6月補正 予算 (定例)	7月補正 予算 (専決)	7月補正 予算 (臨時)	8月補正 予算 (専決)	9月補正 予算 (定例)	12月補正 予算 (定例)	12月補正 予算 (専決)	1月補正 予算 (臨時)	2月補正 予算 (専決)	2月補正 予算 (定例)	3月補正 予算 (専決)	最終予算
1. 県 税	2,253,206				△ 18,065	88,971	88,600	45,056	325,492			195,962	2,588,674
2. 地 方 歳 与 税	613,724												613,724
3. 臨時地方特例交付金	/31,080								253,161			38,038	31,080
4. 地 方 交 付 税	7,771,380					106				106	38,506	38,038	8,101,191
5. 分担金及び負担金	394,694					28,212	20,988				△ 4,242		439,652
6. 使用料及び手数料	535,597	225				4,980	5,752				8,867		555,421
7. 国庫支出金	8,319,423	18,511	5,000	25,796	1,057,141	160,034	82,118	45,056	72,331		41,964		8,814,752
8. 財 産 収 入 金	312,094			23,000		2,375	31,465				5,821		1,411,896
9. 寄 附 金	85,070					7,545	1,315				2,466		96,396
10. 繰 入 金	50,132						4				6		50,142
11. 繰 越 金	50,000	72,447		42,005		224,507							388,959
12. 諸 収 入 債	1,358,600	125,246		60,000	△ 280,000	222,943	4,110				3,675		1,714,574
13. 県 債	1,837,000						17,000				30,000	△ 215,000	1,449,000
歳 入 合 計	23,612,000	216,429	5,000	150,761	739,076	719,557	251,352	45,056	325,492	44,665	127,063	19,000	26,255,461

歳 出

(単位 千円)

科 目	当初予算	6月補正 算(定例)	7月補正 算(専決)	7月補正 算(臨時)	8月補正 算(専決)	9月補正 算(定例)	12月補正 算(定例)	12月補正 算(専決)	1月補正 算(臨時)	2月補正 算(専決)	2月補正 算(定例)	3月補正 算(専決)	最終予算
1. 議 会 費	103,707	14,123					4,761		882		2,088		125,561
2. 総 務 費	1,600,025	13,000				94,192	19,341	45,056	18,044		7,721		1,797,377
3. 民 生 費	1,334,957	651				9,434	3,826		10,875		4,179		1,363,920
4. 衛 生 費	936,518	1,633				△ 768	6,924		9,465		42,497		996,267
5. 勞 働 費	199,858	6,292				8	357		2,734		△ 315		208,934
6. 農 林 水 産 業 費	3,265,295	131,872	5,000			38,662	65,475		34,036	44,665	21,055		3,606,060
7. 商 工 費	1,024,851	12,929				202,269	5,025		2,396		2,440		1,249,910
8. 土 木 費	5,242,042	22,688				331,824	60,223		17,421		23,124	19,000	5,716,322
9. 警 察 費	1,093,067	4,837				13,138	2,539		31,327		14,232		1,159,140
10. 教 育 費	6,905,962	8,404		150,761		19,072	12,586		197,633		8,739		7,303,157
11. 災 害 復 旧 費	856,653				225,514	11,736	70,295		883		696		940,063
12. 公 債 費	975,611				513,562								1,201,125
13. 諸 支 出 金	43,456										607		557,625
14. 予 備 費	30,000												30,000
歳 出 合 計	23,612,000	216,429	5,000	150,761	739,076	719,567	251,352	45,056	325,492	44,665	127,063	19,000	26,255,461

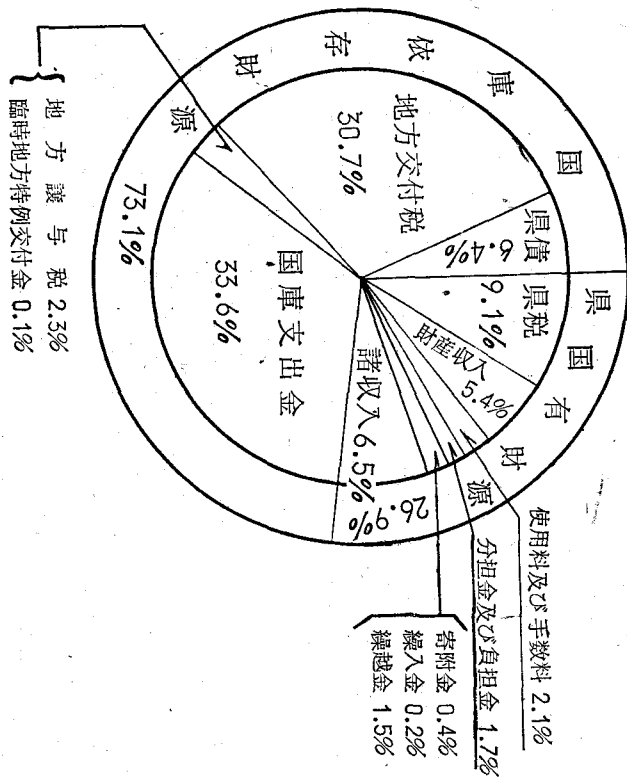
第2表

歳入

(単位千円)

昭和41年度最終予算

科目	金額	割合%
1. 県固有財源	7,245,714	27.6
税	2,588,674	9.9
県債	439,652	1.7
県税	555,421	2.1
財産収入	1,411,896	5.4
附入金	96,396	0.3
越入金	50,142	0.2
繰入金	388,959	1.5
諸収入	1,714,574	6.5
2. 国庫依存財源	19,009,747	72.4
国庫支出金	8,814,752	33.6
地方譲与税	613,724	2.3
臨時地方特例交付金	31,080	0.1
地方交付金	8,101,191	30.9
税	1,449,000	5.5
合 計	26,255,461	100.0

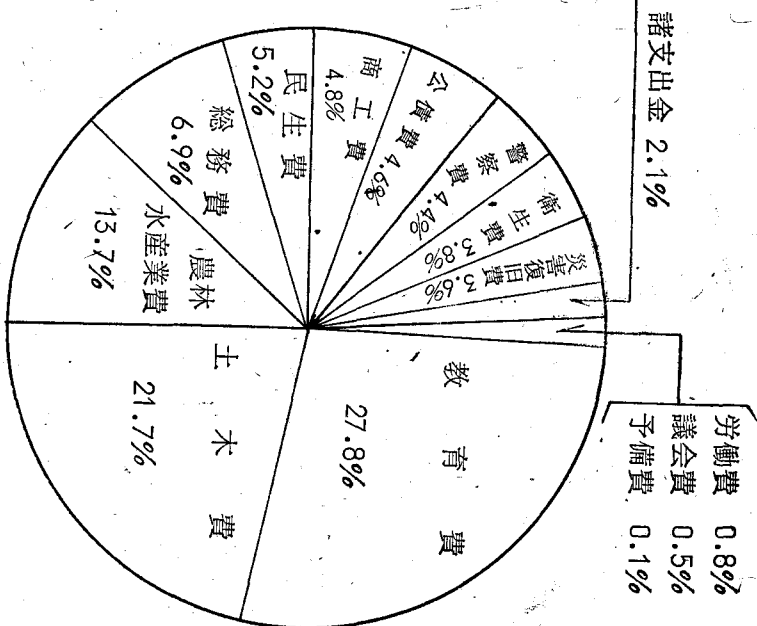


00/80

歳 出

(単位千円)

科 目	金 額	割 合 %
議 議 費	125,561	0.5
總 務 費	1,797,377	6.8
民 生 費	1,363,920	5.2
衛 生 費	996,267	3.8
農 業 費	208,934	0.8
林 業 費	3,606,060	13.7
水 産 業 費	1,249,910	4.8
土 木 費	5,716,322	21.8
商 工 費	1,159,140	4.4
警 察 費	7,303,157	27.8
災 害 復 舊 費	940,063	3.6
公 債 費	1,201,125	4.6
予 備 費	557,625	2.1
合 計	30,000	0.1
	26,255,461	100.0



5. 昭和41年度収入及び支出の概要

昭和42年3月31日現在における昭和41年度一般会計の収支の状況は、収入済額229億5,975万余円、支出済額229億9,518万余円、差引3,543万余円の支出超過となり、おおむね均衡のとれた執行となっております。

収入の概要については、第3表に示すとおり予算額263億1,566万余円(前年度からの繰越額6,020万余円を含む。)に対し収入済額は229億5,975万余円で、その比率は87.2%で前年度同期(89.3%)を2.1%下まわっております。

各科目別にみますと、予算額に対し県税は100.1%、地方譲与税は105.9%、臨時地方特例交付金は102.8%、地方交付税は100.0%、繰越金は100.0%とそれぞれ100%以上の収入となっているのに対し、分担金及び負担金は17.4%、使用料及び手数料は94.9%、国庫支出金は95.3%、財産収入は86.3%、寄附金は48.6%、繰入金は1.5%、諸収入は55.7%、県債は17.6%といずれも100%未満の収入にとどまっておりますが、いずれについても出納整理期間中(4月、5月中)には相当額が収入される予定であります。

一方支出はついでみますと、第4表に示すとおり予算額263億1,566万余円(前年度からの繰越額6,020万余円を含む)に対し支出済額は229億9,518万余円で、その執行率は87.4%で前年度同期(87.5%)に比較し、0.1%とわずかに下まわっております。

科目別にみますと、議会費をはじめ全般に前年度とほとんど大差のない支出状況になっておりますが、事業予算全体の執行については例年どおり適期着工早期完成を自途にして進めており、予算残額33億2,047万余円のうち年度内に事業が完了しない鳥取大学整備併進事業等8,958万円程度は翌年度に繰越すことになっており、このほか事務的経費の節減に伴うもの及び特定財源の確保ができなかったため不執行となるもの等を除いては、出納閉鎖期(5月末日)までには支払を完了することができるものと考えております。

次に、特別会計の収入、支出の状況であります。第7表及び第8表に示すとおり県営印刷事業特別会計はか8会計は収入が支出を超過し収支差引黒字となっておりますが、用品調達等集中管理事業ほか4会計は収入が支出に不足し差引赤字となっております。この収入不足額については、事業収入等の収入時期の関係によるものであって、5月末日までには予定どおりの収入額を確保することができる見込みであります。

第3表

昭和41年度一般会計歳入予算執行状況調

(昭和42年3月31日) (単位円)

科 目	予 算 金	収 入 済 額	予算額に対する 収入未済額	予算に対する収入済の比率		備 考
				4 1 年 度	4 0 一 年 度	
県 税	2,588,674,000	2,590,268,163	△ 1,594,163	100.1%	97.9%	
地 方 譲 与 税	613,724,000	649,936,000	△ 36,212,000	105.9	100.5	
臨時地方特例交付金	31,080,000	31,937,000	△ 857,000	102.8	—	
地 方 交 付 税	8,101,191,000	8,101,191,000	0	100.0	100.0	
分担金及び負担金	439,652,000	76,491,346	363,160,654	17.4	12.8	
使用料及び手数料	555,421,000	527,050,003	28,370,997	94.9	89.9	
国 庫 支 出 金	(34,005,433)	(15,759,433)	(18,246,000)	(46.3)	(25.4)	
財 産 収 入 金	1,411,896,000	8,431,700,773	417,056,660	95.3	92.8	
寄 附 金	(3,813,000)	(0)	(3,813,000)	(0)	(0)	
繰 上 入 金	100,209,000	48,655,500	51,553,500	48.6	24.9	
繰 上 越 収 入 金	50,142,000	765,000	49,377,000	1.5	78.0	
繰 上 越 収 入 金	(22,381,930)	(22,381,930)	(0)	(100.0)	(100.0)	
繰 上 越 収 入 債	411,340,930	411,340,907	23	100.0	100.0	
諸 債	1,714,574,000	612,346,568	1,102,227,432	35.7	73.6	
計	1,449,000,000	255,000,000	1,194,000,000	17.6	(100.0) 10.2	
	(60,200,363)	(38,141,363)	(22,059,000)	(63.3)	(77.8)	
	26,315,661,363	22,959,751,662	3,355,909,701	87.2	89.3	

(注) () 内は、前年度繰越額で内書である。

第4表

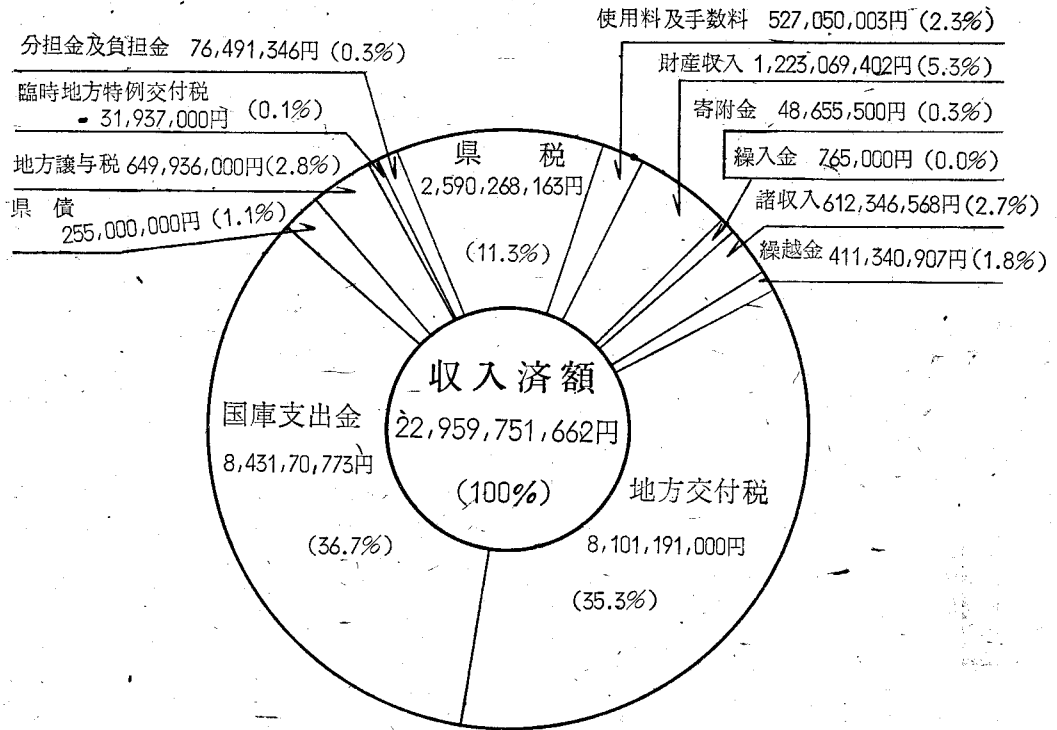
昭和41年度一般会計歳出予算執行状況調

(昭和42年3月31日現在) (単位円)

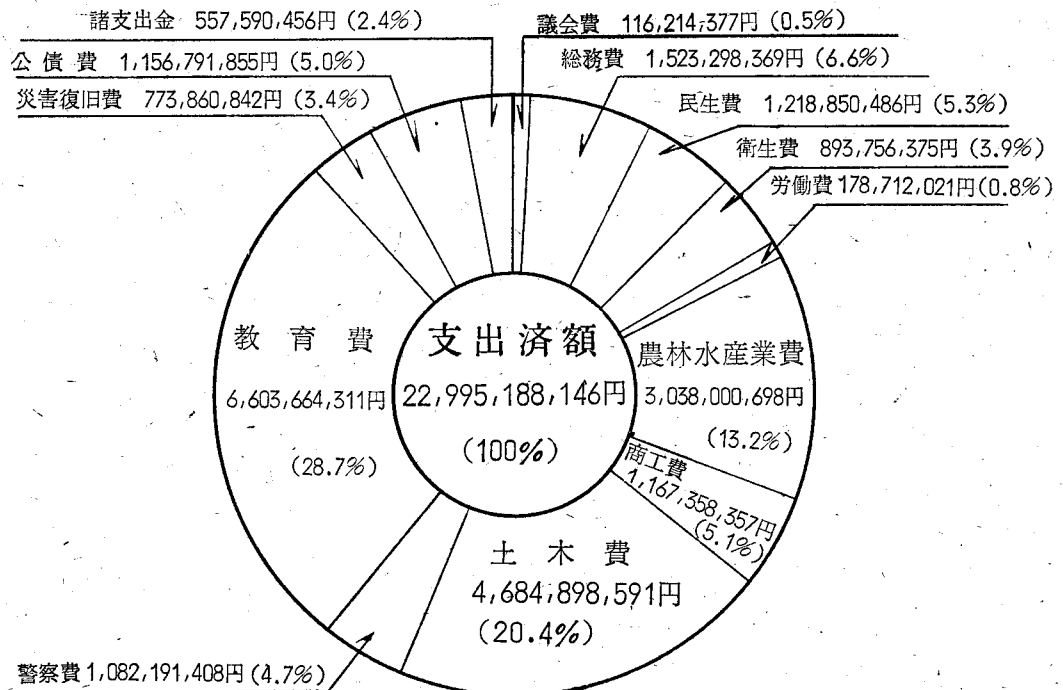
科 目	予 算 額		支 出 額		差 引	残 額		予算額に対する支出額の比率 41年度	40年度	備 考
	現年度分	前年度から繰越分	現年度分	前年度から繰越分		現年度分	前年度から繰越分			
議 会 費	125,561,000		116,214,377		9,346,623		9,346,623	92.6%	97.2%	
総 務 費	(115,885) 1,799,077,885		(115,885) 1,799,077,885		275,779,516		275,779,516	84.7%	86.0%	
民 生 費	1,364,331,000		1,218,850,486		145,480,514		145,480,514	89.3%	92.5%	
衛 生 費	996,317,000		887,745,509		108,571,491		108,571,491	89.2%	92.7%	
勞 働 費	208,934,000		178,712,021		30,221,979		30,221,979	85.5%	83.3%	
農林水産業費	3,615,605,000		3,005,153,978		610,451,022		610,865,302	83.3%	83.2%	
商 工 費	1,249,910,000		1,161,909,961		88,000,039		88,011,643	93.0%	96.4%	
土 木 費	5,716,322,000		4,673,565,189		1,042,756,811		1,046,776,021	81.7%	80.1%	
警 察 費	1,159,140,000		1,082,191,408		76,948,592		76,948,592	93.3%	94.3%	
教 育 費	7,303,157,000		6,603,664,311		699,492,689		699,492,689	90.4%	91.6%	
災 害 復 旧 費	940,063,000		773,860,842		166,202,158		166,202,158	82.3%	72.7%	
公 債 費	1,201,125,000		1,156,791,855		44,333,145		44,333,145	96.3%	99.8%	
諸 支 出 金	557,625,000		557,590,456		34,544		34,544	99.9%	94.4%	
予 備 費	18,409,000		—		18,409,000		18,409,000	—	—	
計	(115,885) 26,255,576,885		(115,885) 60,084,478,26,315,661,366		55,659,384		55,659,384	87.4%	87.5%	

(注) () は総経費の通次繰越額で内書である。

第5表 収入済額内訳書



第6表 支出済額内訳書



第7表 昭和41年度特別会計収入状況調

(昭和42年3月31日現在) (単位円)

会 計 名	予 算 額	収 入 済 額	予 算 対 する 収 入 未 済 額	予算に対する収入済の比率		備 考
				4 1 年 度	4 0 年 度	
県 営 印 刷 事 業	16,039,000	13,444,452	2,594,548	85.8%	75.9%	
用品調達等集中管理事業	102,717,000	80,676,717	22,040,283	78.5%	79.9%	
収 入 証 紙	185,000,000	191,056,992	6,056,992	103.3%	101.5%	
母子福祉資金貸付事業	28,690,000	30,997,280	2,307,280	108.0%	110.0%	
県立しかの和泉荘事業	8,554,000	8,313,725	240,275	97.2%	88.1%	
中小企業近代化資金助成事業	205,295,000	208,872,232	3,577,232	101.7%	95.4%	
県立大山観光会館事業	46,413,000	38,452,607	7,960,393	82.8%	86.3%	
農業改良資金助成事業	93,450,000	93,938,314	488,314	100.5%	93.5%	
県 営 林 事 業	90,572,000	88,392,381	2,179,619	57.6%	53.6%	
県営境港水産施設事業	20,117,000	22,504,465	2,387,465	111.9%	100.5%	
有料道路大山環状道路事業	14,468,000	9,865,900	4,602,100	68.2%	97.0%	
有料道路三朝高原道路事業	101,069,000	526,300	100,542,700	0.5%	0.0%	
県立学校農業実習	16,853,000	17,836,933	983,933	105.8%	91.2%	
県立学校水産実習船実習	49,392,277	50,423,470	1,031,193	102.1%	89.4%	
計	978,629,277	855,301,768	123,327,509	87.4%	84.7%	

第8表

昭和41年度特別会計支出状況調

(昭和42年3月31日現在) (単位円)

科 目	予 算 額		支 出 額		差 引 残 額		予算額に対する支出額の比率		備 考
	現年度分	前年度分 繰越分	現年度分	前年度分 繰越分	現年度分	前年度分 繰越分	41年度	40年度	
興 営 印 刷 事 業	16,039,000	-	12,240,749	12,240,749	3,798,251	3,798,251	76.3%	78.5%	
用品調達等集中管理事業	102,717,000	-	85,749,373	85,749,373	16,967,627	16,967,627	83.5%	84.4%	
収 入 証 紙	185,000,000	-	157,738,751	157,738,751	27,261,249	27,261,249	85.3%	78.8%	
母子福祉資金貸付事業	28,690,000	-	23,498,701	23,498,701	5,191,299	5,191,299	81.9%	75.1%	
県立しかの和泉荘事業	8,554,000	-	8,547,717	8,547,717	6,283	6,283	99.9%	99.9%	
中小企業近代化資金助成事業	205,295,000	-	127,379,503	127,379,503	77,915,497	77,915,497	62.0%	73.5%	
県立大山観光会館事業	46,413,000	-	41,601,998	41,601,998	4,811,002	4,811,002	89.6%	97.9%	
農業改良資金助成事業	93,450,000	-	91,091,756	91,091,756	2,358,244	2,358,244	97.5%	97.2%	
興 営 林 事 業	90,572,000	-	85,701,022	85,701,022	4,870,978	4,870,978	94.6%	88.8%	
興 営 境 港 水 産 施 設 事 業	20,117,000	-	19,059,437	19,059,437	1,057,563	1,057,563	94.7%	91.7%	
有料道路大山環状道路事業	14,468,000	-	13,053,859	13,053,859	1,414,141	1,414,141	90.2%	93.9%	
有料道路三朝高原道路事業	101,069,000	-	100,549,034	100,549,034	519,966	519,966	99.5%	57.3%	
県立学校農業実習	16,853,000	-	14,183,354	14,183,354	2,669,646	2,669,646	84.2%	77.7%	
県立学校水産実習船実習	49,392,277	-	44,601,084	44,601,084	4,791,193	4,791,193	90.3%	92.6%	
計	978,629,277	-	824,996,338	824,996,338	153,632,939	153,632,939	84.3%	82.6%	

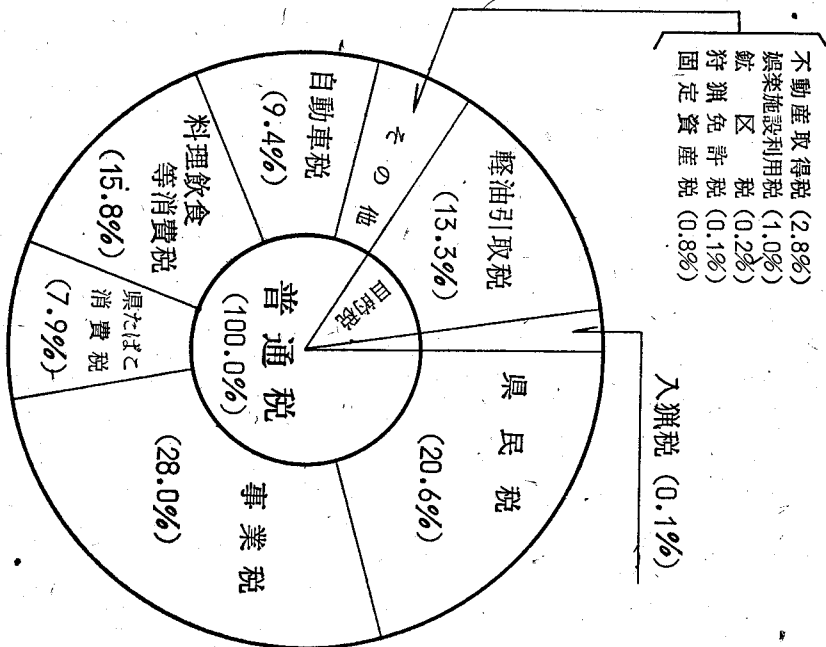
4. 県民の県税負担状況について

県民のみなさんの県税負担状況は、次のとおりであります。

第9表 昭和41年度最終予算における県税負担状況

県税最終予算額 (A)	鳥取県人口 (B)	同世帯数 (C)	県税負担状況		
			人口1人当り (A)/(B)	1世帯当り (A)/(C)	円
2,588,674 千円	579,853 人	134,666	4,464 円	19,223 円	

(注) 人口及び世帯数は、昭和40年実施の国勢調査による。



第10表

昭和41年度最終予算における県税負担状況

区分	最終予算額 千円	構成比 %	納税義務者数 人	左の全世帯に 対する割合 %	納税義務者1人 当りの税額 円	備	考
普通	2,241,221	86.6	238,893	177.4	9,382		
県民	534,849	20.6	193,972	144.0	2,757		
事業	724,486	28.0	10,157	7.5	71,329		
不動産取得	73,882	2.8	8,181	6.1	9,031		
県たばこ消費	204,578	7.9	1	—	204,578,000		
娯楽施設利用	24,938	1.0	79	0.1	315,924		
料理飲食等消費	409,161	15.8	1,171	0.8	349,412		
自動車	242,713	9.4	22,702	16.9	10,691		
自動車	4,310	0.2	217	0.2	19,862		
狩猟免許	1,991	0.1	2,412	1.8	825		
狩猟区	20,293	0.8	1	—	20,293,000		
的、	347,452	13.4	2,455	1.8	141,528		
軽油引取	345,481	13.3	43	—	8,034,442		
入猟	1,971	0.1	2,412	1.8	817		
旧法による	1	—	—	—	—		
合計	2,588,674	100.0	241,348	100.0	10,725		

第11表 昭和41年度 県 税 徴 収 状 況

(昭和42年3月31日現在) (単位千円)

税 目	区 分	最 終 予 算 額	調 定 済 額 (A)	収 入 済 額 (B)	収 入 歩 合		未 納 額 (A)-(B)	備 考
					(B) (A)	%		
普 通 税	普 通 税	2,241,221	2,419,714	2,234,557	92.3		185,177	
県 民 業 税	県 民 業 税	534,849	572,192	487,553	85.2		84,539	
事 業 税	事 業 税	724,486	767,878	722,242	94.1		45,636	
不 動 産 取 得 税	不 動 産 取 得 税	73,882	126,385	121,875	96.4		4,508	
県 た ば こ 消 費 税	県 た ば こ 消 費 税	204,578	220,524	220,524	100.0		—	
娯 楽 施 設 利 用 税	娯 楽 施 設 利 用 税	24,958	35,903	35,721	99.5		182	
料 理 飲 食 等 消 費 税	料 理 飲 食 等 消 費 税	409,161	412,611	366,806	88.9		45,805	
自 動 車 税	自 動 車 税	242,713	259,008	255,499	98.6		3,509	
鉱 区 免 許 産 税	鉱 区 免 許 産 税	4,310	4,841	3,847	79.5		994	
狩 猟 免 許 産 税	狩 猟 免 許 産 税	1,991	2,345	2,341	99.8		4	
固 定 資 産 税	固 定 資 産 税	20,293	18,029	18,029	100.0		—	
目 的 的 税	目 的 的 税	347,452	420,744	355,731	84.5		65,013	
軽 油 引 取 税	軽 油 引 取 税	345,481	418,464	353,451	84.5		65,013	
入 猟 税	入 猟 税	1,971	2,280	2,280	100.0		—	
旧 法 に よ る 税 収	旧 法 に よ る 税 収	1	2	—	—		2	
合 計	合 計	2,588,674	2,840,460	2,590,268	91.2		250,192	

5. 昭和42年度県財政について

昭和42年度の県予算を編成するに当たって例年と異なる点は、国の予算及び財政投融资資金計画の具体的内容等、地方団体の予算編成の前提となる事項が未定であり、しかも、年度当初は、国においては暫定予算の編成が決定されており、地方団体の歳入歳出についての確なるみとおしをたてることは、きわめて困難な状況にあったことであります。

したがって、昭和42年度における県予算は、とりあえず、義務的経費を主体として、おおむね昭和41年度の現計予算を基準として編成したものであり、昭和42年度の重要施策は、国の予算、財政投融资資金計画等の確定を待つて措置することとしたのであります。

しかしながら、予算編成の基調となっているものは昭和41年度に引き続き、

- (1) 産業基盤並びに交通安全施設の整備強化
- (2) 農林水産業の振興
- (3) 教育文化の向上
- (4) 社会保障の充実
- (5) 中小企業並びに観光事業の振興

に関する諸施策であります。このほか経費の節減合理化、人件費の増高の抑制並びに税外負担の軽減等に意を用いております。

このように編成いたしました昭和42年度当初予算は、一般会計において総額 248億3,100万円となり、昭和41年度当初予算 236億1,200万円に対し12億1,900万円、5.2%の増加となっております。

歳出予算の内訳は、職員給与費102億5,345万余円 (41.3%)、投資的経費79億5,471万余円 (32.0%)、維持補修費3億8,555万余円 (1.6%)、扶助費、公債費の義務的経費22億1,766万余円 (9.0%)、その他の一般行政費40億5,961万余円 (16.1%) となっております。

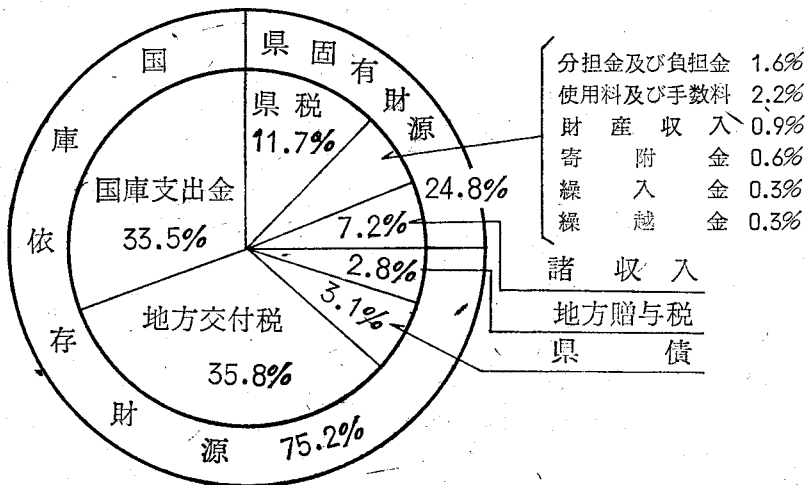
なお、歳入予算につきましては、県税については、税法改正の見通しが確実でないので、現行法の規定により過去の実績伸率等を用いて算出した29億800万円を、地方譲与税、地方交付税については、国全体の増加率、全国平均伸率を基礎とし、過去の実績を勘案して推計した見込額を計上したものであります。

第12表 昭和42年度当初予算額対前年度比較表 (一般会計)

(1)歳入

(単位千円)


区 分	昭和42年度		昭和41年度		比		較 (A/B)%
	予算額(A)	割合(%)	予算額(B)	割合(%)	(A - B)		
1 県固有財源税	6,169,609	24.8	5,039,393	21.3	1,130,216	122.4	
分担金及び負担金	2,908,000	11.7	2,253,206	9.5	654,794	129.1	
使用料及び手数料	398,709	1.6	394,694	1.7	4,015	101.0	
財産収入	545,542	2.2	535,597	2.3	9,945	101.9	
寄附金	221,860	0.9	312,094	1.3	90,234	71.1	
繰入金	155,065	0.6	85,070	0.4	69,995	182.3	
繰入金	84,466	0.3	50,132	0.2	34,334	168.5	
繰入金	80,000	0.3	50,000	0.2	30,000	160.0	
諸収入	1,775,967	7.2	1,358,600	5.7	417,367	130.7	
2 国庫依存財源	18,661,391	75.2	18,572,607	78.7	88,784	100.5	
国庫支出金	8,319,348	33.5	8,319,423	35.3	75	100.0	
地方譲与税金	704,043	2.8	613,724	2.6	90,319	114.7	
臨時地方特例交付金	0	-	31,080	0.1	△31,080	-	
地方交付税	8,883,000	35.8	7,771,380	32.9	1,111,620	114.3	
県債	755,000	3.1	1,837,000	7.8	△1,082,000	41.1	
合 計	24,831,000	100.0	23,612,000	100.0	1,219,000	105.2	



(2) 歳出

(単位千円)

区分	昭和42年度		昭和41年度		比		較 (A) (B) %
	予算額(A)	割合(%)	予算額(B)	割合(%)	(A) - (B)		
議 会 費	128,248	0.5	103,707	0.4	24,541	123.7	
民 生 費	1,365,609	5.5	1,600,023	6.8	236,414	85.2	
農 務 費	1,317,868	5.3	1,334,957	5.7	17,089	98.7	
勞 働 費	1,010,397	4.1	926,518	4.0	73,879	107.9	
林 業 費	216,500	0.9	199,858	0.8	16,642	108.3	
農 林 水 産 業 費	3,528,838	14.2	3,265,295	13.8	263,543	108.1	
商 工 費	1,275,573	5.1	1,024,851	4.4	250,522	124.4	
土 木 費	5,433,215	21.9	5,242,042	22.2	191,173	103.6	
警 察 費	1,190,323	4.8	1,093,067	4.6	97,256	108.9	
教 育 費	7,569,037	30.5	6,905,962	29.3	663,075	109.6	
災 害 復 旧 費	475,050	1.9	856,655	3.6	381,605	55.5	
支 出 金	1,157,387	4.7	975,611	4.1	181,776	118.6	
諸 予 備 費	135,155	0.5	43,456	0.2	91,699	311.0	
合 計	30,000	0.1	30,000	0.1	0	100.0	
	24,831,000	100.0	23,612,000	100.0	1,219,000	105.2	



議 会 費 0.5%
 農 務 費 0.9%
 災 害 復 旧 費 1.9%
 支 出 金 0.5%
 諸 予 備 費 0.1%

第 13 表 昭 和 42 年 度 当 初 予 算 額 对 前 年 度 比 較 表 (特 别 会 計)

(单 位 千 円)

会 計 名	昭 和 42 年 度 (A)	昭 和 41 年 度 (B)	比 較		%
			(A)	(B)	
県 管 印 刷 事 業 特 别 会 計	—	15,709	△	15,709	—
用 品 調 達 等 集 中 管 理 事 業 特 别 会 計	107,199	102,717		4,482	104.4
収 入 証 紙 特 别 会 計	191,434	174,847		16,587	109.5
母 子 福 祉 資 金 貸 付 事 業 特 别 会 計	29,875	28,690		1,185	104.1
県 立 し か の 和 泉 荘 事 業 特 别 会 計	7,717	6,782		935	115.8
中 小 企 業 近 代 化 資 金 助 成 事 業 特 别 会 計	223,116	204,656		18,460	109.0
県 立 大 山 観 光 会 館 事 業 特 别 会 計	43,437	46,413	△	2,976	93.6
農 業 改 良 資 金 助 成 事 業 特 别 会 計	106,312	93,314		12,998	113.9
県 営 林 事 業 特 别 会 計	88,509	87,661		848	101.0
県 営 境 港 水 産 施 設 事 業 特 别 会 計	20,302	19,414		888	104.6
有 料 道 路 大 山 環 状 道 路 事 業 特 别 会 計	20,020	13,770		6,250	145.4
有 料 道 路 三 朝 高 原 道 路 事 業 特 别 会 計	14,600	80,000	△	65,400	18.3
県 立 学 校 農 業 実 習 特 别 会 計	22,368	16,855		5,515	132.7
県 立 学 校 水 産 実 習 船 実 習 特 别 会 計	47,172	38,044		9,128	124.0
合 計	922,059	928,870	△	6,811	99.3

6. 地方債、一時借入金及び財産の状況について

(1) 地方債について

昭和41年度地方債の状況は、次のとおりであります。

第14表

昭和41年度地方債発行状況

区分	借入先	借入金額	債 務 条 件			
			年 利 率	還 据 置 期 間	償 還 年 限	償 還 財 源
一 般 債	資 金 運 用 部	435,000	6分5厘	1年	10年~25年	一般財源
	郵 政 公 庫	26,000	"	1年	25年	"
	公 營 企 業 金 庫	20,000	7分3厘	2年	7年	"
	共 済 組 合	180,000	6分5厘~7分4厘	2年	7年~25年	"
	山 陰 同 銀 行	188,000	7分4厘	2年	7年	"
	鳥 取 同 銀 行	88,000	7分4厘	2年	7年	"
	資 金 運 用 部	145,000	6分5厘	1年	15年~20年	"
	山 陰 同 銀 行	167,000	7分4厘	2年	7年	"
	山 陰 同 銀 行	160,000	7分3厘	1年	3年	"
	鳥 取 同 銀 行	40,000	7分3厘	1年	3年	"
	山 陰 同 銀 行	29,000	7分3厘	1年	5年	"
交 付 公 債	98,000	7分4厘	2年	7年	事業収入	
収 益 事 業 債	8,810	無利子	1年	事業廃止のとき	貸付償還金	
母 子 福 祉 資 金 貸 付 金	47,000	"	"	"	"	
中 小 企 業 近 代 化 資 金 貸 付 金	1,631,810	"	"	"	"	
合 計						

第15表

地 方 債 現 在 額 調

(単位千円)

区 分	過年度債未償還額	昭和41年度借入(予定)額	合 計	百 分 比
一 般 会 計 債	5,484,504	1,478,000	6,962,504	
1 普 通 債	3,938,791	1,083,000	5,021,791	
土 農 林 水 債	1,967,726	741,000	2,708,726	
教 育 住 宅 債	385,357	46,000	431,357	
公 民 衛 生 債	476,709	169,000	645,709	
の 他 債	47,659	32,000	79,659	
災 害 復 旧 債	120,084	25,000	145,084	
土 産 債	0	0	0	
林 業 債	944,256	70,000	1,014,256	
農 業 債	1,166,342	195,000	1,361,342	
の 他 債	1,127,273	194,000	1,321,273	
そ の 他 債	0	1,000	1,000	
そ の 他 債	39,069	0	39,069	
の 他 債	129,371	0	129,371	
の 他 債	129,371	0	129,371	
職 手 当 債	250,000	200,000	450,000	
特 別 会 計 債	491,034	153,810	644,844	
母 子 福 祉 資 金 貸 付 債	66,382	8,810	75,192	
中 小 企 業 近 代 化 資 金 貸 付 債	68,683	47,000	115,683	
大 山 観 光 会 館 事 業 債	64,932	0	64,932	
大 山 環 境 水 産 施 設 事 業 債	81,037	0	81,037	
大 山 環 境 水 産 施 設 事 業 債	160,000	0	160,000	
三 朝 高 原 有 料 道 路 事 業 債	50,000	98,000	148,000	
合 計	5,975,538	1,631,810	7,607,348	

(2) 一時借入金について

昭和41年度における一時借入金は、資金運用のつごうによりまして財政調整資金として資金運用部から1億5,000万円、郵政省から3億円、山陰合同銀行から8億円、鳥取銀行から2億円の短期融資を受けました。その状況は、次のとおりであります。

借 入 金 額	借 入 先	借 入 期 日	償 還 月 日	利 率	備 考
300,000	郵 政 省	41. 12. 20	42. 2. 20	日歩1銭8厘	財政調整資金
400,000	山 陰 合 同 銀 行	42. 2. 21	42. 4. 1	"	"
100,000	鳥 取 銀 行	42. 2. 21	42. 4. 1	"	"
240,000	山 陰 合 同 銀 行	42. 3. 20	42. 4. 4	"	"
60,000	鳥 取 銀 行	42. 3. 20	42. 4. 4	"	"
160,030	山 陰 合 同 銀 行	42. 3. 22	42. 4. 4	"	"
40,000	鳥 取 銀 行	42. 3. 22	42. 4. 4	"	"
150,000	資 金 運 用 部	42. 3. 27	42. 5. 29	"	"
合 計 1,450,000					

(3) 財産について

昭和42年3月31日現在における公有財産は、次のとおりであります。

土地	6,172,240.51 ^{m2}
建物	417,066.53 ^{m2}
立木	124,695.00 ^{m3}
船舶	3 隻

7. むすび

以上昭和41年度下半期の県財政の状況と昭和42年度当初予算の概要について説明いたしましたのでありますが、最近における地方財政はあいつけ給与改定による給与単価の上昇等による人件費の増高、社会保障の拡充に伴う扶助費の増加や社会資本の充実、地域開発の推進等に即応する建設事業費の著しい伸長により、財政需要は毎年増大する一方、既存の一般財源の多くが人件費、扶助費等義務的経費に費消される結果、必然的に財政の弾力性は乏しくなっているのであります。本県のように脱収の伸びの大きく期待できない団体においては、その財政運営は一段ときびしい局面を迎えております。県といたしましては、財政の健全化を保持しつつ、県政の発展のための諸施策の推進と県民福祉の向上を図りたい所存でありますので、県民の皆様におかれましても、深くご理解とご協力をお願いするものであります。

〔附表〕 (1)昭和41年度関係資料

昭和41年度最終予算額調

歳入

(単位 千円)

科 目	当初予算額	補正予算額	最終予算額	最終予算 の構成 の比	当初予算を100とし た最終予算の増加率
1. 県 税	2,253,206	335,488	2,588,694	9.9	114.9
2. 地方譲与税	613,724		613,724	2.3	100.0
3. 臨時地方特例交付金	31,080		31,080	0.1	100.0
4. 地方交付税	7,771,380	329,811	8,101,191	30.9	104.2
5. 分担金及び負担金	394,694	44,958	439,652	1.7	111.4
6. 使用料及び手数料	535,597	19,824	555,421	2.1	103.7
7. 国庫支出金	8,319,423	495,529	8,814,952	35.6	106.0
8. 財産収入	312,094	1,099,802	1,411,896	5.4	452.4
9. 寄附金	85,070	11,326	96,396	0.3	113.3
10. 繰入金	50,132	10	50,142	0.2	100.0
11. 繰越入金	50,000	336,959	386,959	1.5	777.9
12. 諸収入	1,358,600	555,974	1,714,574	6.5	126.2
13. 県債	1,837,000	△388,000	1,449,000	5.5	78.9
歳入合計	23,612,000	2,645,461	26,255,461	100.0	111.2

歳出

(単位 千円)

科	目	当初予算額	補正予算額	最終予算額	最終予算 の構成 の比	当初予算を100とし た最終予算の増加率
1.	議 費	103,707	21,854	125,561	0.5%	121.1%
2.	総務 費	1,600,023	197,354	1,797,377	6.8%	112.3%
3.	民生 費	1,334,957	28,963	1,363,920	5.2%	102.2%
4.	衛生 費	936,518	59,749	996,267	3.8%	106.4%
5.	労働 費	199,858	9,076	208,934	0.8%	104.5%
6.	農林 費	3,265,295	340,765	3,606,060	13.7%	110.4%
7.	商工 費	1,024,851	225,059	1,249,910	4.8%	122.0%
8.	土木 費	5,242,042	474,280	5,716,322	21.8%	109.0%
9.	警 費	1,093,067	66,073	1,159,140	4.4%	106.0%
10.	教育 費	6,905,962	397,195	7,303,157	27.8%	105.8%
11.	災害 費	856,653	83,410	940,063	3.6%	109.7%
12.	公債 費	975,611	225,514	1,201,125	4.6%	123.1%
13.	諸支 費	43,456	514,169	557,625	2.1%	1,283.2%
14.	予備 費	30,000		30,000	0.1%	100.0%
	合計	23,612,000	2,643,461	26,255,461	100.0%	111.2%

昭和41年度特別会計最終予算額調

(単位 千円)

会 計 名	当 初 予 算 額	補 正 予 算 額	最 終 予 算 額	当初予算を100とし た最終予算の増加率 %
県 営 印 刷 事 業	15,709	350	16,039	102.1
用品調達等集中管理事業	102,717		102,717	100.0
収 入 証 紙	174,847	10,153	185,000	105.8
母子福祉資金貸付事業	28,690		28,690	100.0
県立しかの和泉荘事業	6,782	1,772	8,554	126.1
中小企業近代化資金助成事業	204,656	639	205,295	100.3
県立大山観光会館事業	46,413		46,413	100.0
農業改良資金助成事業	93,314	136	93,450	100.1
県 営 林 事 業	87,661	2,911	90,572	103.3
県営境港水産施設事業	19,414	703	20,117	103.6
有料道路大山環状道路事業	13,770	698	14,468	105.1
有料道路三朝高原道路事業	80,000	21,069	101,069	126.3
県立学校農業実習	16,853		16,853	100.0
県立学校水産実習船実習	38,044	11,349	49,393	129.8
計	928,870	49,760	978,630	105.4

昭和 41 年度 最終 予算 科目 別 財源 内 訳

(単位 千円)

科 目	最終 予算 額	同 左 財 源 内 訳							一般 財源	一般 財源 比 %	特 定 財源 比 %	一般 財源 比 %
		国 庫 金	寄 附 金	使 用 料 料 費	分 担 金	起 債	そ の 他	計				
議 會 費	125,561	88,714	4,686	2,315	4,316	150,000	1,121	1,121	124,440	1.0	0.9	99.1
總 務 費	1,797,377	755,470		35,073	4,316	25,000	412,593	658,308	1,139,069	9.2	36.6	63.4
民 生 費	1,563,920	409,154		43,244	1,576		28,918	848,777	515,143	4.1	62.2	37.8
衛 生 費	996,267	69,725		357	280		139,317	593,291	402,976	3.2	59.6	40.4
勞 働 費	208,934			357			20,245	190,607	118,327	0.9	43.4	56.6
農 林 水 産 業 費	3,606,060	1,656,377	11,883	35,401	136,929	46,000	294,039	2,180,629	1,425,431	11.5	60.5	39.5
商 工 費	1,249,910	36,936		42,934			883,575	963,445	286,465	2.3	77.1	22.9
土 木 費	5,716,322	2,347,253	3,466	77,601	296,551	773,000	157,101	3,654,972	2,061,350	16.6	63.9	36.1
警 察 費	1,159,140	62,145	816	49,007		40,000	4,658	156,626	1,002,514	8.1	13.5	86.5
教 育 費	7,303,157	2,275,479	63,436	264,833		220,000	191,556	3,015,304	4,287,853	34.5	41.3	58.7
災 害 復 旧 費	940,065	673,536		4,446		195,000		872,982	67,081	0.5	92.9	7.1
公 債 費	1,201,125	20,372					254,148	274,520	926,605	7.5	22.9	77.1
諸 予 備 金 費	557,625						513,562	513,562	44,063	0.4	92.1	7.9
合 計	26,255,461	8,395,161	84,287	555,211	439,652	1,449,000	2,900,833	13,824,144	12,431,317	100.0	52.7	47.3

昭和41年度最終予算節別分析表

(単位：千円)

節	区分	1款 議会費	2款 総務費	3款 民生費	4款 衛生費	5款 労働費	6款 農林 水産業費	7款 商工費	8款 土木費	9款 警察費	10款 教育費	11款 災害 復旧費	12款 公債費	13款 諸支出金	14款 予備費	合計
1	報酬	46,758	7,106	9,009	3,806	4,610	15,481	232	3,407	948	3,360					94,717
2	給料	15,466	294,251	184,155	152,318	45,333	533,351	41,859	275,982	489,215	3,587,647	38,282				5,657,859
3	職員手当	23,214	430,508	93,857	72,620	22,721	269,372	19,315	140,170	321,871	2,124,420	22,099				3,540,167
4	共済費	1,777	31,913	19,979	16,434	7,401	57,845	4,409	31,905	51,502	353,820	4,280				581,265
5	災害補償費		1,010				26			6,359	19,114					26,509
6	恩給及び退職年金		32,971							23,468	233,181					289,620
7	賃金	332	7,822	3,315	592	46,169	44,876	831	44,775	1,905	12,543	1,328				164,538
8	報償費	280	6,890	2,652	4,847	15,616	6,013	1,027	4,446	13,393	5,267					60,431
9	旅費	23,298	58,471	22,518	18,905	8,194	105,198	12,127	49,428	35,134	89,023	10,161	800			433,257
10	交際費	3,500	9,237			120				885	495					14,237
11	需用費	7,126	91,888	77,603	26,069	8,389	131,623	15,256	112,938	63,357	70,301	11,209	874			616,633
12	役務費	1,781	41,110	5,298	4,082	2,121	22,978	4,548	14,371	21,301	14,958	2,031	513			135,092
13	委託料		28,374	126,115	6,141	3,530	37,595	22,510	111,304	2,963	14,033	10,807				363,372
14	使用料及び賃借料	717	25,558	1,733	451	495	4,897	3,413	5,180	24,875	7,896	319	64			75,598
15	工事請負費	1	361,419	65,299	4,284	4,159	963,517	21,806	3,169,733	84,500	495,633	542,120				5,712,471
16	原材料費		6	972		3,944	23,665	946	139,705			2,050				171,288
17	公有財産購入費		12,789	2,250		500	37,869		416,429	167	39,279	993		513,562		1,023,838
18	備品購入費	360	11,199	12,149	27,917	4,603	72,538	3,332	57,379	13,517	115,125	3,996	36			322,151
19	負担金、補助及び交付金	950	220,358	120,153	56,099	12,894	1,067,278	59,474	716,942	2,426	45,223	289,168		1,696		2,592,661
20	扶助料			588,530	414,530	108					32					1,003,200
21	貸付金		90,000	20,834	138,947	17,800	142,600	954,085	77,348		71,453			42,367		1,555,434
22	補償、補填及び賠償金		10	190	5	200	15,746	730	344,824	10		1,208				362,923
23	償還金、利子及び割引料		23,718	22			10,379			1,279			1,198,838			1,234,236
24	投資及び出資金		70	10	48,218		1,200	10,000		50	100					59,648
25	積立金		9,476	2,201												11,677
26	寄附金			209		20	1,000									1,229
27	公課費	1		3	2	7	85	10	56	15	254	12				445
28	繰出金		1,173	4,864			40,928	74,000								120,965
	予備費														30,000	30,000
	計	125,561	1,797,377	1,363,920	996,267	208,934	3,606,060	1,249,910	5,716,322	1,159,140	7,303,157	940,063	1,201,125	557,625	30,000	26,255,461

真田 和日

昭和41年度最終予算消費的、投資的経費分析表(一般会計)

(単位 千円)

区 分	昭和41年度(A)						昭和40年度(B)		比較増減(A)-(B)				
	予算額	構成比%	予算額の財源			一般財源	予算額	構成比%	一般財源	予算額	一般財源		
			国庫支出金	使用料手数料	寄附金							起債	その他
一 消費的経費	13,503,992	51.4	3,172,838	513,154	11,685	200,000	1,539,140	8,067,177	12,267,534	54.3	7,264,490	1,236,458	802,687
1 人件費	9,773,395	37.2	2,480,167	394,105	35	200,000	12,093	6,686,995	9,022,409	39.9	5,973,155	750,986	713,840
(1) 議員、委員、手当	107,361		11,591	2,292	35		2,237	91,206	78,662		64,660	28,699	26,546
(2) 特別職の給与	8,201							8,201	12,944		12,615	4,743	4,714
(3) 基 本 手 当	5,512,921		1,493,459	367,238		200,000	5,648	3,646,576	5,002,565		3,288,182	510,356	358,394
(4) 退職手当	750,819		176,776	20,845			3,850	374,045	885,052		313,755	134,233	60,288
(5) その他の職員手当	2,517,117		654,839				3,850	1,837,583	2,279,142		1,660,199	237,975	177,384
(6) 恩給及び退職料	289,620		49,320					240,300	276,066		226,812	13,554	13,488
(7) 職員共済組合負担金	558,455		90,929	3,730			358	463,438	468,699		387,747	89,756	75,691
(8) 災害補償費	14,375		3,253					11,122	4,563		4,563	9,812	6,559
(9) その他	14,526							14,526	14,716		14,622	190	96
2 物件費	1,254,112	4.8	254,902	108,482	7,611		106,075	777,042	1,107,650	4.9	687,811	146,462	89,231
(1) 旅 費	337,857		80,034	18,979	654		8,406	229,784	306,204		210,474	31,653	19,310
(2) 需用費	429,373		89,941	51,987	3,443		45,107	238,895	373,235		215,924	56,138	22,971
(3) 交 際 費	14,237							14,237	14,000		14,000	237	237
(4) 役 務 費	107,964		18,871	5,751	18		5,049	78,225	96,021		69,943	11,943	8,332
(5) その他	364,681		66,056	31,765	3,496		47,513	215,851	318,190		177,470	46,491	38,381
その他消費的経費	2,476,485	9.4	437,769	10,567	4,037		1,420,972	603,140	2,137,475	9.5	603,524	339,010	384
(1) 出 資 費	60,538			50				60,488	77,106		66,773	16,568	6,285
(2) 貸 付 金	1,461,462		1,656		3,466		1,346,749	109,591	1,260,317		146,374	201,145	36,783
(3) 補助交付金	750,048		374,750	1,128	110		50,987	599,181	599,181		261,181	150,867	61,892
(4) 市町村その他	306,115		157,302	978			500	147,335	270,421		148,385	35,694	1,050
(4) 寄附金	443,933		217,448	150	110		50,487	175,738	328,760		112,796	115,173	62,942
(4) 寄附金	29,396		81	146			233	28,936	28,802		25,061	594	3,875
(4) 寄附金	5,468		81	146			233	5,468	13,470		10,032	8,002	4,564
(4) 寄附金	23,928		81	146			233	23,468	15,332		15,029	8,596	8,439
(5) その他	175,041		61,282	9,243	461		23,003	81,052	172,069		104,155	2,972	23,083

維持費	補助費	修繕費	出費	合計	出費	合計	出費	合計	出費	合計	出費	合計	出費	合計	出費	合計
1,104,247	2,280	28,604	2,326	523,939	1,449,000	2,900,833	12,431,517	22,613,945	100,011,625	153	3,641,516	23,579	30,071	15,787	119,701	455,887
255,457	7,045	30	22,000	1,250	20,201	254,148	2,501,860	257,622	221,980	804,617	2,185	141,032	15,787	119,701	455,887	1,889,684
1,198,838	20,372	13,423	509,930	1,530	1,056,904	2,612,488	6,885,144	7,896,584	34,922,766	375	1,847,104	97,717	97,717	97,717	455,887	1,889,684
9,766,268	4,346,523	8,977	508,400	1,250	1,056,904	2,612,488	6,885,144	7,896,584	34,922,766	375	1,847,104	97,717	97,717	97,717	455,887	1,889,684
8,732,288	3,625,178	520	379,963	14,000	582,633	19,892	4,790,777	4,790,777	1,500,230	670,159	1,278,131	39,508	39,508	39,508	455,887	1,889,684
2,016,809	3,625,178	7,918	114,437	14,000	159,367	978,264	1,371,611	1,371,611	670,159	429,188	67,127	86,664	86,664	86,664	455,887	1,889,684
524,315	673,536	539	14,000	14,000	290,000	284,315	507,188	507,188	429,188	122,970	143,352	144,873	144,873	144,873	455,887	1,889,684
72,216	673,536	4,446	195,000	195,000	137,000	67,081	914,057	914,057	122,970	26,006	26,006	55,889	55,889	55,889	455,887	1,889,684
940,035	673,536	4,446	137,000	137,000	30,000	59,872	821,775	821,775	77,927	53,079	14,340	18,055	18,055	18,055	455,887	1,889,684
874,854	673,536	4,446	30,000	30,000	28,000	3,500	47,840	47,840	601	14,340	2,899	2,899	2,899	2,899	455,887	1,889,684
33,500	673,536	4,446	28,000	28,000	28,000	3,709	44,442	44,442	44,442	12,733	12,733	40,733	40,733	40,733	455,887	1,889,684
31,709	673,536	4,446	28,000	28,000	28,000	3,709	44,442	44,442	44,442	12,733	12,733	40,733	40,733	40,733	455,887	1,889,684
93,957	47,809	47,809	1,530	1,530	1,071	43,547	97,383	97,383	43,828	3,426	3,426	281	281	281	455,887	1,889,684
80,246	47,809	47,809	1,250	1,250	1,071	31,187	97,383	97,383	43,828	17,137	17,137	12,641	12,641	12,641	455,887	1,889,684
13,711	47,809	47,809	280	280	1,071	12,360	97,383	97,383	43,828	13,711	13,711	12,360	12,360	12,360	455,887	1,889,684
30,000	47,809	47,809	280	280	1,071	12,360	97,383	97,383	43,828	13,711	13,711	12,360	12,360	12,360	455,887	1,889,684
26,255,461	8,395,161	555,211	523,939	1,449,000	2,900,833	12,431,517	22,613,945	100,011,625	153	3,641,516	806,164	806,164	806,164	806,164	455,887	1,889,684

(2) 昭和42年度関係資料

昭和42年度当初予算科目別財源調

一般会計

(単位 千円)

科	目	当 初 算 額	同				財		源		一般財源	構成比	特定財源との割合			
			国庫支出金	寄附金	左 使用 材料 数	特 定 金 担 金	起 債	その他	計	特 定			一 般			
議	会	128,248														
總	務	1,563,609	36,014	11,818	2,350	4,788	155,000	250	250	127,998	0.9%	0.2%	99.8%			
民	生	1,317,868	726,152		37,400	1,358		95,336	300,518	1,063,091	7.9%	22.0%	78.0%			
衛	生	1,010,397	361,639		49,847	1,358		26,728	795,068	522,800	3.9%	60.3%	39.7%			
勞	働	216,500	64,514		374	280		156,147	568,991	441,406	3.3%	56.3%	43.7%			
農	業	3,528,838	1,466,078		30,296	134,226	24,000	293,671	85,617	130,885	1.0%	39.5%	60.5%			
商	工	1,275,373	34,725		41,774			933,334	1,009,933	265,440	2.0%	79.2%	20.8%			
土	木	5,433,215	2,269,966		81,205	258,057	244,000	149,173	3,008,581	2,424,634	17.9%	55.4%	44.6%			
警	察	1,190,323	54,985		50,476		35,000	4,389	149,414	1,040,909	7.7%	12.6%	87.4%			
教	育	7,569,037	2,371,280		250,193		240,000	81,973	2,994,609	4,574,428	33.9%	39.6%	60.4%			
災	害	475,050	629,287		1,380		57,000	20,005	387,667	87,383	0.6%	81.6%	18.4%			
公	債	1,157,387	28,305						48,310	1,109,077	8.2%	4.2%	95.8%			
諸	出	135,155								135,155	1.0%	—	100.0%			
予	備	30,000								30,000	0.2%	—	100.0%			
合	計	24,831,000	7,742,945	96,923	545,295	398,709	755,000	1,781,455	11,320,327	13,510,673	100.0%	45.6%	54.4%			

昭和42年度当初予算部別財源調

(単位 千円)

部 別	予 算 額	財 源							一 般 財 源			
		国庫支出金	寄 附 金	使 用 料 分 担 金	起 債	そ の 他	計	金 額	割 合%			
企 画 室	102,166	2,616										
総 務 部	2,415,308	61,703	11,818	2,350	155,000	53,333	55,949	46,217	0.3			
厚 生 部	2,328,265	1,087,791		87,247		61,465	292,336	2,122,972	15.7			
商 工 部	1,491,873	99,239	100	42,148	280	182,875	1,364,059	964,206	7.1			
農 林 部	3,725,400	1,611,459	23,098	30,296	134,226	293,671	2,120,750	1,604,650	11.9			
土 木 部	5,711,703	2,453,872	6,180	82,585	238,057	149,173	3,246,867	2,464,836	18.3			
警 察 部	1,490,323	54,985	4,564	50,476	35,000	4,389	149,414	1,040,909	7.7			
教 育 部	7,569,037	2,371,280	51,163	250,193	240,000	81,973	2,994,609	4,574,428	33.9			
議 会、監 査、人 事 委 員 会	164,928					793	793	164,135	1.2			
企 業 局	131,997							131,997	1.0			
合 計	24,831,000	7,742,945	96,923	545,295	398,709	1,781,455	11,320,327	13,510,673	100.0			

昭和42年度予算款別節別調

(単位 千円)


区分	1款 議費	2款 総務費	3款 民生費	4款 衛生費	5款 労働費	6款 農林水産業費	7款 商工費	8款 土木費	9款 警察費	10款 教育費	11款 災害復旧費	12款 公債費	13款 諸支出金	14款 予備費	合計
1報 酬料	49,206	11,730	11,065	5,163	5,076	19,940	396	3,152	948	13,890	37,661				120,566
2給 員手當	15,966	318,070	203,002	164,708	48,085	566,135	43,964	299,314	524,615	728,431	37,661				5,949,951
3職 員手當	21,485	357,526	103,749	78,786	23,735	287,795	20,511	153,234	342,162	203,144	20,247				3,612,394
4共 濟補償	1,983	37,339	23,835	19,203	8,531	66,123	5,121	37,219	59,642	443,596	4,970				707,562
5災 害補償		1,522							1,300	4,002					6,824
6恩給及び退職年金		35,302							27,209	252,725					315,236
7賃 借料	225	4,785	2,761	769	46,832	38,339	884	41,523	2,050	2,721	569				141,458
8報 償	100	6,262	2,886	5,323	18,294	6,141	871	4,057	13,891	5,791					63,616
9旅 費	21,882	58,188	22,893	18,893	8,371	100,329	11,288	49,438	35,897	90,421	4,244				422,724
10交 際費	3,500	9,440			120				885	495					14,440
11需 用費	7,543	88,772	82,041	26,344	8,269	132,513	13,600	95,997	59,669	70,662	4,389				590,693
12役 務料	1,791	39,713	5,490	4,253	2,244	22,834	4,318	13,929	21,280	16,610	1,355				134,047
13委 託料		19,691	125,380	17,494	4,720	45,731	17,192	37,122	3,430	17,053					287,813
14使 用費	900	24,893	1,707	545	469	4,726	1,424	3,889	24,807	11,642	160				75,232
15工 事費		126,270	1,925	1,150	500	910,622	20,980	2,985,833	57,770	430,653	270,071				4,805,774
16原 料費			915		7,593	22,009	915	112,994							144,428
17公 有財産購入費		9	25		500	8,392		406,078		36,362	460				451,826
18備 品購入費	2,601	19,128	5,515	10,499	2,646	93,416	1,105	54,487	11,607	119,120	385				320,544
19負 担金補助交付金	945	100,494	111,413	110,270	13,223	989,382	50,325	729,994	1,910	49,782	129,969				2,220,865
20扶 助金			588,449	366,157	70					3,565					958,241
21貸 付金		75,333	17,587	156,184	15,000	149,734	1,007,863	95,942		66,180	570				1,713,820
22補償、補填及び賠償金					2,200			307,933							322,441
23償還金、利子割引料		25,673	21			11,113	610	1,000	10	330					1,191,299
24投資及び立付金	120	160	10	24,625		11,071			1,216						27,245
25積 立附課金		7,306	2,126			1,000									9,432
26寄 附課金			206		20										226
27公 出費	1	3	7	6		41	6	60	25	12					161
28繰 上金			4,840			41,452	74,000			1,850					122,142
計	128,248	1,363,609	1,317,868	1,010,397	216,500	3,528,838	1,275,373	5,433,215	1,190,323	7,569,037	475,050	1,157,387	135,155	30,000	24,831,000

昭和42年度当初予算消費的、投資的経費分析表 (一般会計)

(単位 千円)

区 分	昭和42年度 (A)					昭和41年度 (B)		比較増減 (A)-(B)				
	予算額	構成比 %	国庫支出金	手続使用材料	の 寄附金	財 源 起 債	その 他	一般財源	予算額	一般財源		
一 消費的経費	14,059,255	56.6	3,085,556	504,148	28,456	300,000	1,645,099	8,496,014	12,604,478	7,614,759	1,454,775	881,255
1 人件費	10,253,454	41.3	2,526,361	387,085	187	300,000	11,443	7,028,378	9,415,579	6,307,469	837,875	720,909
(1) 職員手当等	131,960		11,948	3,756	187		1,887	114,182	91,605	75,282	40,355	38,900
(2) 特別職の給与	9,224							9,224	6,605	6,605	7,619	7,619
(3) 基 本 手 当	5,788,621		1,509,425	361,045		300,000	5,628	3,912,523	5,315,080	3,498,111	473,541	414,412
(4) 退 職 手 当	670,742		175,228	19,777			3,661	195,514	735,052	258,276	64,310	△62,762
(5) その他の職員手当	2,650,656		656,358	19,777			1,970,860	2,422,022	2,422,022	1,765,350	228,634	205,510
(6) 恩給及び退職料	315,236		51,585				267	263,651	289,420	240,100	25,816	23,551
(7) 職員共済組合負担金	667,136		120,317	2,507			544,045	544,045	539,765	447,715	127,571	96,330
(8) 災害補償費	6,824		1,500				5,324	5,324	1,504	1,504	5,320	3,820
(9) その他	13,055						13,055	13,055	14,526	14,526	1,471	△1,471
2 物件費	1,159,094	4.7	215,690	93,344	21,410		101,117	727,533	1,162,037	737,080	2,943	△9,547
(1) 旅 費	333,429		73,792	19,003	215		8,147	232,272	302,734	207,181	30,695	25,091
(2) 需用費	426,393		81,453	53,138	3,729		49,545	238,528	396,879	227,977	29,514	10,551
(3) 交 渉 費	14,440							14,440	14,140	14,140	300	300
(4) 投 入 費	107,107		16,293	6,191	13		5,761	78,849	102,876	76,635	4,231	2,214
(5) その他	277,725		44,152	15,012	17,453		37,664	163,444	345,408	211,147	67,683	△47,703
3 その他消費的経費	2,646,705	10.7	343,485	23,719	6,859		1,532,539	740,103	2,026,862	570,210	619,843	169,893
(1) 出 資 費	27,085		1,467	950	6,180		254,744	27,085	54,751	54,701	27,666	27,666
(2) 貸 付 金	1,715,820		277,044	800			65,876	349,803	629,822	302,600	63,851	47,203
(3) 補 助 金	693,673		60,825	150			500	109,903	208,565	136,264	36,537	△26,331
(4) 寄 附 金	521,645		216,219	37			65,376	239,900	421,257	24,554	100,388	73,564
(5) 寄 附 金	23,575		86				132	23,320	24,801	24,554	1,226	△1,234
(6) 寄 附 金	5,209		86				132	5,209	5,468	5,468	259	259
(7) 寄 附 金	18,366		86	37			132	18,111	19,333	19,086	967	△975
(8) その他	186,552		64,888	22,732	1,679		13,102	85,151	159,493	79,765	27,059	5,386

二	維持補助出費	385,555	1.6	2,289	34,482	2,107	455,000	13,591	355,191	365,618	1.6	321,929	19,935	13,262
一	普通建設事業費	1,062,349	4.3	809,764		2,107	398,000	378	250,100	1,068,131	4.5	249,141	5,782	999
三	債の出費	203,812	0.8	5,843			398,000	14,640	183,329	231,280	1.0	206,918	27,468	△23,589
四	公債の出費	1,155,318	4.7	28,305			150,000	20,005	1,107,008	973,607	4.1	933,223	181,711	173,785
五	投資的建設事業費	7,934,715	32.0	3,811,298	6,665	465,069	455,000	87,742	5,109,031	8,338,886	35.3	2,037,757	404,171	1,071,274
六	普通建設事業費	7,363,138	29.7	3,437,637	5,285	463,539	398,000	86,467	2,972,210	7,390,992	31.3	1,931,904	27,814	1,040,306
1	(1)補助事業費	5,643,619		3,435,187	110	354,528	150,000	5,702	1,700,092	5,572,231		1,218,997	71,388	481,095
	(2)単独事業費	1,096,386		2,450		109,011	78,000	37,327	864,423	1,230,977		555,095	134,591	309,328
	(3)国直轄事業負担金	577,695					170,000		407,695	551,812		157,812	25,883	249,883
	(4)受託事業費	45,438						45,438		35,972			9,466	
2	災害助事業費	475,050	1.9	329,287	1,380		57,000		87,383	856,653	3.6	62,522	381,603	24,861
	(1)補助事業費	464,099		329,287	1,380		57,000		76,432	799,063		58,932	334,964	17,500
	(2)単独事業費	4,780							4,780	30,000			25,220	
	(3)国直轄事業負担金	6,171							6,171	27,590		3,590	21,419	2,581
	(4)受託事業費													
3	失業対策事業費	96,527	0.4	44,284		1,530		1,275	49,438	91,241	0.4	43,331	5,286	6,107
	(1)補助事業費	81,661		44,284		1,250		1,275	36,127	77,530		30,971	4,131	5,156
	(2)単独事業費	14,866				280			13,311	13,711		12,360	1,155	951
	(3)準備金	30,000	0.1						30,000	30,000	0.1	30,000	0	0
七	合計	24,831,000	100.0	7,742,945	545,295	495,632	755,000	1,781,455	13,510,673	23,612,000	100.0	11,393,727	1,219,000	2,116,946



鳥取県告示第三百八十八号

地方公営企業法（昭和二十七年法律第二百九十二号）第四十条の二第一項の規定に基づき、昭和四十一年度後期における鳥取県営企業業務状況を次のとおり公表する。

昭和四十二年五月三十一日

鳥取県知事 石 破 二 朗

目 次

1	ま え が き	52
2	事 業 の 概 況	52
3	経 理 の 状 況	52
4	固定資産、企業債及び一時借入金の現在高	53
5	む す び	53

1 ま え が き

この業務状況報告書は、県営企業の昭和41年度後期（昭和41年10月～昭和42年3月）における業務状況について公表するものであります。

2 事 業 の 概 況

(1) 電気事業の概要

イ) 既設発電所の運営状況

発電所の運営にあつては、常に発電施設の維持管理に万全を期するとともに、水を効率的に使用するよう努力しました。

今期の供給電力量は、10月から1月迄は目標に対しいずれも下廻りましたが、融雪が早く始まったこと、高能率の運転を図つたことにより、2月は127.9%、3月は123.9%と高い実績をおさめ、今期は106.4%と目標を上廻りました。

各発電所の発電実績は、別表1のとおりであります。

ロ) 小鹿第一発電所、遠方監視制御装置改良工事

この工事は、小鹿第二発電所において約8 km 上流の小鹿第一発電所を遠隔運転操作をするための改良工事で、5月着工、予定どおり12月29日竣工し、その後順調に運転を行なつております。

ハ) 日野川第一発電所建設事業

この事業は、日野川総合開発のため、印賀川に築造される建設省直轄の菅沢ダムの貯水を利用して、日野郡日野町大字福長地内に最大出力4,300 k.wの発電所を建設するものであります。今期は、前期に引き続いて幹線圧力すい道、取水口、調圧水槽、鉄管路及び小

原川支線すい道の各工事が順調に進み、幹線圧力すい道は12月完通して通産省のくつきく検査に合格し、全面的なコンクリート巻立工事に着手しました。

また、水車発電機器製作及び水圧鉄管等の製作も順調に進み、発電所建物工事も予定どおり進ちよくしました。

(2) 工業用水道事業の概要

この事業は、日野川総合開発事業の一環として水源を菅沢ダムに求め、米子市八幡地内において取水し、境港市、米子市及び日吉津村一円の工業団地に一日16万トン〔42年度まで一日8万トン（前期）〕の工業用水を供給しようとするものであります。

今期は、前期に引き続き配水池工事及び取水工事をしない本年度予定量の全部を完成しました。

また、配水管工事についても計画どおり順調に進めることができました。

(3) 埋立事業の概要

この事業は、運輸省直轄施行による境港1万トン岸壁築造工事に併行して、その背後に航路浚渫土砂等を利用して、埠頭用地及び工業用地154ヘクタール（466,000坪）を造成するものであります。今期は、前期に引き続いて鋭意努力した結果、埋立については全体の約94%を達成し、昭和42年7月完成を目途に、また、附帯工事については42年度に完成するよう工事中であります。

3 経 理 の 状 況

(1) 電気事業

本年度の電力料金収入は、四務電所を合わせた目標に対し103.2%で、一方費用については極力能率的な運営に努力した結果、純利益は法定の溜水準備金引当額9,097千円を差し引いて28,857千円となりました。

この純利益は減債積立金等として内部留保するものであります。本年度の決算は別表2から4までのとおりであります。

(2) 工業用水道事業

本年度は事業が順調に進ちよくし、資金面においても前年度企業債の一部繰延起債をしたものを含めて本年度に全額借り入れし予定どおり執行することができました。

本年度の決算は、別表7及び8のとおりであります。

(3) 埋立事業

本年度は、継続費の年次割により予定どおり予算を執行することができました。本年度の決算は、別表10及び11のとおりであります。

4 固定資産、企業債及び一時借入金の現在高

固定資産の現在高は、電気事業については別表5のとおりであり、工業用水道事業及び埋立事業については建設中のため、固定資産勘定は建設仮勘定のみであります。

企業債の現在高は、電気事業については別表6、工業用水道事業については別表9、埋立事業については別表12のとおりであります。

一時借入金は埋立事業に617千円の借入残高がありますが、これは電気事業から繰替借りましたものであります。

5 わ す び

昭和41年度後期の事業概要は、上記のとおりであります。既設発電事業は順調な経営を続けており、また日野川第一発電所建設事業、工業用水道事業（前期）及び埋立事業も明年度はいよいよ工事完成年度を迎えることになりました。

県としては今後さらに県営企業の合理化につとめ、経済性を発揮し、本県産業の発展に寄与したいと考えております。

県民各位におかれましても、このうえともご協力ご支援をお願いいたします。

別表1 昭和41年度各発電所発電実績表

(1) 幡郷発電所

区 分	月 別			月 別			下半年計	年 度 計
	10 月	11 月	12 月	1 月	2 月	3 月		
目標供給電力量 (MWH)	1,400	1,355	1,400	1,400	1,265	1,400	8,220	15,915
実績 "	1,614	1,616	1,671	1,691	1,508	1,672	9,772	18,751
同上目標対比 (%)	115.3	119.3	119.4	120.8	119.2	119.4	118.9	118.0

(2) 小鹿第1発電所

区 分	月 別			月 別			下半年計	年 度 計
	10 月	11 月	12 月	1 月	2 月	3 月		
目標供給電力量 (MWH)	1,262	1,424	1,362	1,644	1,436	2,228	9,356	17,061
実績 "	1,241	1,235	518	1,513	1,894	2,907	9,308	18,774
同上目標対比 (%)	98.3	86.7	38.0	92.0	131.9	130.5	99.5	110.0

(3) 小鹿第2発電所

区 分	月 別			月 別			下半年計	年 度 計
	10 月	11 月	12 月	1 月	2 月	3 月		
目標供給電力量 (MWH)	1,949	2,011	2,196	2,592	2,268	3,358	14,374	25,435
実績 "	1,935	1,792	2,090	2,312	2,859	4,038	15,026	28,346
同上目標対比 (%)	99.3	89.1	95.2	89.2	126.1	120.1	104.5	111.4

(4) 春米発電所

区 分	月 別			月 別			下半年計	年 度 計
	10 月	11 月	12 月	1 月	2 月	3 月		
目標供給電力量 (MWH)	2,668	2,222	2,687	2,821	2,668	4,249	17,315	35,544
実績 "	1,687	1,971	3,177	2,646	3,507	5,307	18,295	35,779
同上目標対比 (%)	63.2	88.7	118.2	93.8	131.4	124.9	105.7	100.9

(5) 4発電所総合

区 分	月 別			月 別			下半年計	年 度 計
	10 月	11 月	12 月	1 月	2 月	3 月		
目標供給電力量 (MWH)	7,279	7,012	7,645	8,457	7,637	11,235	49,265	93,955
実績 "	6,477	6,614	7,456	8,162	9,768	13,924	52,401	101,650
同上目標対比 (%)	89.0	94.3	97.5	96.5	127.9	123.9	106.4	108.2

別表2

昭和41年度鳥取県電気事業決算報告書

(1) 収益の収入及び支出

収入

区	分	予				地方公営企業法第24条第3項の規程に係る財源充当額	合計	決算額	予算額に比べ決算額の増減	備考
		当	初	正	補					
		予	算	額	予	算	額	計	計	額
第1款	電気事業収益		319,391,000	0	0	0	319,391,000	319,778,613	387,613	
第1項	営業収益		313,381,000	0	0	0	313,381,000	314,441,690	1,060,690	
第2項	営業外収益		6,010,000	0	0	0	6,010,000	5,336,923	△ 673,077	

支出

区	分	予				地方公営企業法第24条第3項の規程による支出額	小計	地方公営企業法第26条第2項の規程による繰越額	合計	決算額	地方公営企業法第26条第2項の規程による繰越額	不用額	備考
		当	初	正	補								
		予	算	額	予	算	額	計	計	額	計	額	
第1款	電気事業費用		293,678,000	0	0	0	293,678,000	0	293,678,000	290,920,676	2,757,324		
第1項	営業費用		158,274,000	0	0	0	158,274,000	0	158,274,000	155,742,622	2,531,378		
第2項	営業外費用		135,204,000	0	0	0	135,204,000	0	135,204,000	135,178,054	25,946		
第3項	予備費		200,000	0	0	0	200,000	0	200,000	0	200,000		

(2) 資本的收入及び支出
収入

区 分	子 算 額				地方公営企業 法第26条の 規定による 繰越額に 係る財源充 当額	地方公営企業 法第26条の 規定による 繰越額に 係る財源充 当額	合計	決算額	子算額に比 べ 決算額の増減	備 考
	当 子 算 額	初 補 正 予 算 額	正 増 減 額	小 計						
第1款 資本的收入	230,011,000	0	0	230,011,000	0	47,747,464	277,758,464	284,379,155	6,620,689	
第1項 企業債	210,000,000	0	0	210,000,000	0	43,747,464	253,747,464	260,000,000	6,252,536	
第2項 固定資産売却代金	1,000	0	0	1,000	0	0	1,000	331,700	330,700	
第3項 建設収入	10,000	0	0	10,000	0	0	10,000	47,455	37,455	
第4項 受託金	20,000,000	0	0	20,000,000	0	4,000,000	24,000,000	24,000,000	0	

支出

区 分	子 算 額				地方公営企業 法第26条の 規定による 繰越額	地方公営企業 法第26条の 規定による 繰越額	合計	決算額	翌年度繰越額	不用額	備 考
	当 子 算 額	初 補 正 予 算 額	正 増 減 額	小 計							
第1款 資本的支出	362,538,000	0	0	362,538,000	0	410,285,464	388,457,657	0	21,493,436	334,371	
第1項 建設改良費	249,150,000	0	0	249,150,000	0	296,897,464	275,302,725	0	21,493,436	101,303	
第2項 企業債償還金	89,618,000	0	0	89,618,000	0	0	89,617,243	0	0	757	
第3項 他会計への長期貸付金	23,770,000	0	0	23,770,000	0	23,770,000	23,537,689	0	0	232,311	

資本的收入額が資本的支出額に不足する額104,078,504円は、当年度分損益勘定留保資金62,138,567円、前年度分損益勘定留保資金12,939,937円及び減債積立金29,000,000円で補てんした。

別表3

昭和41年度鳥取県電気事業損益計算書

(昭和41年4月1日から昭和42年3月31日まで)

(単位円)

区 分	金 額	
1 営業収益		
(1) 電力料	314,225,027	
(2) 営業雑収益	216,663	314,441,690
2 営業費用		
(1) 水力発電費	126,950,548	
(2) 送電費	1,116,025	
(3) 一般管理費	27,676,049	155,742,622
営業利益		158,699,068
3 営業外収益		
(1) 受取利息	5,263,942	
(2) 雑収益	72,981	5,336,923
当年度総利益		164,035,991
4 営業外費用		
(1) 支払利息	135,178,054	
(2) 雑損失	0	135,178,054
当年度純利益		28,857,937

別表4

昭和41年度鳥取県電気事業貸借対照表

(昭和42年3月31日)

(単位円)

区 分	金		額
資 産 の 部			
1 固 定 資 産			
(1) 有 形 固 定 資 産			
イ 水 力 発 電 設 備	2,711,418,324		
減 価 償 却 引 当 金	492,468,015		
共 有 者 持 分 額	70,799,081	2,148,151,246	
ロ 送 電 設 備	29,293,265		
減 価 償 却 引 当 金	6,785,590	22,507,675	
ハ 業 務 設 備	11,123,042		
減 価 償 却 引 当 金	2,134,261	8,988,781	
ニ 建 設 仮 勘 定	360,389,812	360,389,812	
有 形 固 定 資 産 合 計			2,540,037,514
(2) 無 形 固 定 資 産			
イ 水 利 権		25,743,090	
ロ 電 話 加 入 権		707,397	
ハ 庁 舎 利 用 権		18,400,000	
無 形 固 定 資 産 合 計			44,850,487
(3) 投 資 及 び 基 金			
イ 投 資 有 価 証 券		294,000	
ロ 長 期 貸 付 金		48,297,891	
投 資 合 計			48,591,891
固 定 資 産 合 計			2,633,479,892
2 流 動 資 産			
(1) 現 金 預 金		37,308,422	
(2) 特 定 資 金		28,589,877	
(3) 未 収 金		37,900,081	
(4) 貯 蔵 品		4,154,577	
(5) 短 期 貸 付 金		617,423	
(6) 前 払 費 用		0	
(7) 前 払 金		0	
(8) そ の 他 流 動 資 産		835,000	
流 動 資 産 合 計			109,405,380
3 繰 延 勘 定			
(1) 企 業 債 発 行 差 金		0	
繰 延 勘 定 合 計			0
資 産 合 計			2,742,885,272

区 分	金		額
負 債 の 部			
4 固 定 負 債			
(1) 企 業 債			0
(2) 他 会 計 借 入 金			0
(3) 引 当 金			57,129,430
(4) そ の 他 固 定 負 債			40,000,000
固 定 負 債 合 計			97,129,430
5 流 動 負 債			
(1) 一 時 借 入 金			0
(2) 未 払 金			2,528,288
(3) 未 払 費 用			11,538,467
(4) 前 受 金			0
(5) そ の 他 流 動 負 債			1,155,724
流 動 負 債 合 計			15,222,479
負 債 合 計			112,351,909
資 本 の 部			
6 資 本 金			
(1) 自 己 資 本 金			306,794,391
(2) 借 入 資 本 金			
イ 企 業 債	2,294,547,010		
ロ 他 会 計 借 入 金	0	2,294,547,010	
資 本 金 合 計			2,601,341,401
7 剰 余 金			
(1) 資 本 剰 余 金			
イ 受 贈 財 産		0	
資 本 剰 余 金 合 計			0
(2) 利 益 剰 余 金			
イ 減 債 積 立 金		0	
ロ 利 益 積 立 金		0	
ハ 建 設 改 良 積 立 金		0	
ニ 当 年 度 未 処 分 利 益 剰 余 金 繰 越 利 益 剰 余 金 年 度 未 残 高	334,025		
当 年 度 純 利 益	28,857,937	29,191,962	
利 益 剰 余 金 合 計			29,191,962
剰 余 金 合 計			29,191,962
資 本 合 計			2,630,533,363
負 債 資 本 合 計			2,742,885,272

別表5 固定資産明細書
(1) 有形固定資産明細書

資産の種類	年度当初 の現在高	当 年 加 増 額	当 年 減 少 額	年度末 の現在高	減価償却引当金		年度末 償却未済高	備考
					当年度増加額	当年度減少額		
幡網水力発電設備	262,665,411	532,840	38,500	263,157,751	6,922,660	36,575	145,691,306	
土	210,400	0	0	210,400	—	—	210,400	
建物	10,456,277	497,840	0	10,954,117	200,024	0	7,420,536	
水路	152,620,802	0	0	152,620,802	2,472,457	0	102,693,243	
機械装置	93,427,181	0	0	93,427,181	3,867,885	0	32,314,348	
諸備品	3,605,319	0	0	3,605,319	149,260	0	2,729,858	
小籠第一水力発電設備	2,343,432	35,000	38,500	2,339,932	233,034	36,575	322,921	
土	573,150,828	8,011,549	879,300	580,283,077	12,027,405	349,448	105,402,332	
建物	8,834,901	0	0	8,834,901	—	—	8,834,901	
水路	36,271,753	0	0	36,271,753	680,895	0	30,002,221	
貯水池	183,946,970	0	0	183,946,970	2,979,941	0	154,424,106	
機械装置	166,149,612	0	0	166,149,612	2,691,624	0	146,341,550	
諸備品	82,785,906	7,387,490	678,300	89,495,096	3,553,797	204,657	60,631,969	
総係費	6,664,049	624,059	0	7,288,108	293,126	0	4,955,622	
小籠第二水力発電設備	432,018	0	201,000	231,018	23,043	144,791	55,194	
土	888,065,619	0	0	88,065,619	1,854,979	0	69,635,182	
建物	613,716,761	7,821,990	0	621,538,751	14,244,076	0	495,172,617	
水路	3,245,427	0	0	3,245,427	—	—	3,245,427	
	32,952,505	0	0	32,952,505	612,563	0	27,889,449	
	379,871,034	0	0	379,871,034	6,153,911	0	320,152,681	

00221

機 械 裝 置	127,625,108	7,026,090	0	134,651,198	5,356,399	0	43,543,889	91,107,309
諸 裝 置	12,675,400	470,000	0	13,145,400	526,000	0	4,577,246	8,568,154
備 係 費	2,165,750	325,900	0	2,491,650	353,618	0	1,699,369	792,261
總 係 費	55,181,557	0	0	55,181,557	1,241,585	0	11,764,221	43,417,336
春米水力発電設備	1,175,457,884	181,798	0	1,175,639,682	24,217,359	0	143,235,104	1,032,406,578
士 地	7,721,439	103,798	0	7,825,237	0	0	0	7,825,237
建 物	50,141,513	0	0	50,141,513	916,095	0	5,657,141	44,484,372
貯 池	309,058,682	0	0	309,058,683	5,553,056	0	26,618,194	282,740,489
水 路	510,013,626	0	0	510,013,626	8,262,221	0	54,685,006	455,328,620
機 械 裝 置	153,503,655	0	0	153,503,655	6,355,051	0	37,748,358	115,755,297
諸 裝 置	2,983,752	15,000	0	2,998,752	123,527	0	677,379	2,321,373
備 係 費	1,200,465	63,000	0	1,263,465	151,590	0	555,802	707,663
總 係 費	140,834,751	0	0	140,834,751	2,845,819	0	17,291,224	123,543,527
水力発電設備計	2,624,988,884	16,548,177	917,800	2,640,619,261	57,411,500	386,023	492,468,015	2,148,151,246
幡 郷 送 電 設 備	2,160,649	595,197	0	2,755,846	236,093	0	1,184,207	1,571,639
士 地	10,835	0	0	10,835	-	-	-	10,835
機 械 裝 置	1,842,168	0	0	1,842,168	46,423	0	803,649	1,038,519
機 械 裝 置	307,646	595,197	0	902,843	189,670	0	380,558	522,285
小 送 電 設 備	21,972,468	979,610	595,197	22,556,881	586,126	152,292	4,641,086	17,715,795
機 械 裝 置	20,597,071	0	0	20,597,071	519,046	0	4,310,876	16,286,195
機 械 裝 置	1,375,397	979,610	595,197	1,759,810	67,080	152,292	330,210	1,429,600
小 送 電 設 備	2,253,178	979,610	0	3,232,788	103,421	0	741,935	2,490,853
機 械 裝 置	2,253,178	979,610	0	3,232,788	103,421	0	741,935	2,490,853
春米送電設備	947,750	0	0	947,750	39,237	0	218,362	729,388
機 械 裝 置	947,750	0	0	947,750	39,237	0	218,362	729,388
送 電 設 備 計	27,334,045	2,554,417	595,197	29,293,265	944,877	152,292	6,785,590	22,507,675

資産の種類	年度当初 の現在高	当 年 増 加 額	当 年 減 少 額	年度末 の現在高	減価償却引当金		年度末 償却未済高	備考
					当年度増加額	当年度減少額		
業 務 設 備	12,353,042	0	1,230,000	11,123,042	448,499	570,508	2,134,261	8,988,781
土 地	1,235,760	0	0	1,235,760	-	-	-	1,235,760
建 物	6,674,003	0	0	6,674,003	84,092	0	442,251	6,231,752
備 品	3,593,044	0	1,230,000	2,363,044	354,047	570,508	1,508,061	854,983
総 係 費	822,235	0	0	822,235	10,360	0	183,949	638,286
固定資産仮勘定	104,173,237	256,389,529	172,954	360,389,812	0	0	0	360,389,812
建 設 仮 勘 定	2,768,849,208	275,492,123	2,915,951	3,041,425,380	58,824,876	1,108,823	501,387,866	2,540,037,514
合 計								

(2) 無形固定資産明細書

資産の種類	年度当初現在高	当年度増加額	当年度減少額	当年度減価償却高	年度末現在高	備考
幡旗水力発電設備	2,865,675	0	0	859,227	2,006,848	
無形固定資産	2,866,075	0	0	859,227	2,006,848	
水 利 権	2,839,778	0	0	859,227	1,980,551	
電 話 加 入 権	26,297	0	0	0	26,297	
小滝第一水力発電設備	10,824,822	0	0	895,843	9,928,979	
無形固定資産	10,824,822	0	0	895,843	9,928,979	
水 利 権	10,824,822	0	0	895,843	9,928,979	
春米水力発電設備	14,856,847	0	0	993,987	13,862,860	
無形固定資産	14,856,847	0	0	993,987	13,862,860	
水 利 権	14,827,547	0	0	993,987	13,833,560	
電 話 加 入 権	29,300	0	0	0	29,300	

業 務 設 備	18,851,500	600,300	0	400,000	19,051,800
無形固定資産	18,851,500	600,300	0	400,000	19,051,800
庁舎利用権	18,800,000	0	0	400,000	18,400,000
電話加入権	51,500	600,300	0	0	651,800
計	47,399,244	600,300	0	3,149,057	44,850,487

別表 6

企業債明細書(電気事業)

(昭和42年3月31日)

種	類	発行年月日	発行総額 円	償還高		未償還残高 円	発行価額 円	利率	償還終期	備	考
				当年度 償還高 円	償還高 累計 円						
借	26年度政府債	27. 3. 24	70,000,000	5,000,000	42,000,000	28,000,000	70,000,000	0.065	47. 2. 1		
	27年度 "	28. 3. 20	150,000,000	7,200,000	57,600,000	92,400,000	150,000,000	"	55. 3. 1		
	29年度 "	30. 5. 20	10,000,000	464,000	3,058,000	6,942,000	10,000,000	"	54. 11. 1		
	30年度 "	31. 5. 22	150,000,000	5,200,000	35,200,000	114,800,000	150,000,000	"	56. 3. 1		
	" 公募債	31. 5. 31	30,000,000	0	30,000,000	0	29,850,000	0.075	38. 5. 31		
	31年度政府債	32. 5. 29	20,000,000	404,100	3,081,646	16,918,354	20,000,000	0.065	62. 2. 1		
	" "	32. 5. 20	290,000,000	5,929,079	41,880,843	248,119,157	290,000,000	"	62. 3. 1		
	" 公募債	32. 5. 31	70,000,000	0	70,000,000	0	69,650,000	0.075	39. 5. 31		
	" 政府債	32. 5. 29	70,000,000	1,430,602	10,105,263	59,894,737	70,000,000	0.065	62. 3. 1		
	" 公募債	32. 5. 13	30,000,000	0	30,000,000	0	29,850,000	0.075	39. 5. 31		
	32年度政府債	33. 5. 30	250,000,000	4,738,252	33,469,327	216,530,673	250,000,000	0.065	63. 2. 1		
	" "	"	140,000,000	2,684,948	17,356,024	122,643,976	140,000,000	"	63. 3. 31		
	" 公募債	33. 3. 20	70,000,000	5,384,614	37,692,298	32,307,702	70,000,000	0.076	48. 3. 20		
	33年度政府債	34. 5. 20	80,000,000	1,456,478	7,491,919	72,508,081	80,000,000	0.065	64. 2. 1		
	34年度公庫債	35. 3. 20	190,000,000	14,615,384	73,076,928	116,923,072	190,000,000	0.076	50. 3. 20		
" 政府債	35. 5. 31	480,000,000	8,100,096	41,665,680	438,334,320	480,000,000	0.065	65. 3. 31			
" 公庫債	35. 8. 30	60,000,000	4,615,384	23,076,928	36,923,072	60,000,000	0.076	50. 3. 20			
35年度 "	36. 3. 20	100,000,000	7,692,306	30,769,246	69,230,754	100,000,000	"	51. 3. 20			

金													
35年度政府債	36.	5.	29	275,000,000	4,302,000	22,128,888	252,871,112	275,000,000	0.065	66.	2.	1	
38年度公募債	38.	5.	31	15,600,000	2,400,000	8,400,000	7,200,000	15,600,000	0.070	44.	11.	30	
39年度 "	39.	5.	31	36,400,000	5,600,000	14,000,000	22,400,000	36,400,000	"	45.	11.	30	
" "	"	"	"	15,600,000	2,400,000	6,000,000	9,600,000	15,600,000	"	45.	11.	30	
39年度政府債	40.	9.	20	20,000,000	0	0	20,000,000	20,000,000	0.065	70.	2.	1	
40年度公庫債	41.	3.	20	10,000,000	0	0	10,000,000	10,000,000	0.073	59.	3.	20	
" "	41.	5.	30	20,000,000	0	0	20,000,000	20,000,000	"	"	"	"	
" 政府債	41.	5.	31	40,000,000	0	0	40,000,000	40,000,000	0.065	71.	2.	1	
41年度 "	42.	3.	27	145,000,000	0	0	145,000,000	145,000,000	"	72.	3.	1	
" 公庫債	42.	3.	20	36,000,000	0	0	36,000,000	36,000,000	0.073	60.	3.	20	
" "	42.	3.	24	59,000,000	0	0	59,000,000	59,000,000	"	"	"	"	
計				2,932,600,000	89,617,243	638,052,990	2,294,547,010	2,931,950,000					

別表7

昭和41年度鳥取県工業用水道事業決算報告書

(1) 資本的収入及び支出

区	分	予				算			決算額	予算額に比べ	備考
		当初予算額	補正予算額	小計	地方公営企業法第26条による繰越額	地方公営企業法第26条の規定に係る繰越額	継続費通次線に係る繰越額	合計			
第1款	資本的収入	280,491,000	51,000,000	331,491,000	0	0	0	331,491,000	406,435,335	74,944,335	
第1項	企業債	220,000,000	40,000,000	260,000,000	0	0	0	260,000,000	335,500,000	75,500,000	
第2項	他会計からの長期借入金	5,481,000	0	5,481,000	0	0	0	5,481,000	4,700,625	△780,375	
第3項	建設助成金	55,000,000	11,000,000	66,000,000	0	0	0	66,000,000	66,000,000	0	
第4項	建設収入	10,000	0	10,000	0	0	0	10,000	234,708	224,708	

支出

区	分	予				算			決算額	翌年度繰越額	不用額	備考
		当初予算額	補正予算額	流用増減額	小計	地方公営企業法第26条の規定による繰越額	継続費通次線に係る繰越額	合計				
第1款	資本的支出	280,491,000	51,000,000	0	331,491,000	0	0	331,491,000	330,935,335	555,667		
第1項	建設改良費	276,824,000	51,000,000	0	327,824,000	0	0	327,824,000	327,268,665	555,337		
第2項	企業債償還金	3,667,000	0	0	3,667,000	0	0	3,667,000	3,666,670	330		

別表8

昭和41年度鳥取県工業用水道事業貸借対照表

(昭和42年3月31日)

(単位円)

区 分	金 額	
資 産 の 部		
1 固 定 資 産		
(1) 有 形 固 定 資 産		
建 設 仮 勘 定	805,216,102	
固 定 資 産 合 計		805,216,102
2 流 動 資 産		
(1) 現 金 預 金	50,726,410	
(2) 未 収 金	25,438	
(3) 貯 蔵 品	42,144	
(4) 前 払 金	0	
(5) そ の 他 流 動 資 産	403,000	
流 動 資 産 合 計		51,196,992
資 産 合 計		856,413,094
負 債 の 部		
3 流 動 負 債		
(1) 一 時 借 入 金	0	
(2) 未 払 金	50,469,608	
(3) 前 受 金	0	
(4) そ の 他 流 動 負 債	66,457,262	
流 動 負 債 合 計		116,926,870
負 債 合 計		116,926,870
資 本 の 部		
4 資 本 金		
(1) 自 己 資 本 金	0	
(2) 借 入 資 本 金		
イ 企 業 債	616,833,330	
ロ 他 会 計 借 入 金	19,152,894	635,986,224
資 本 金 合 計		635,986,224
5 剰 余 金		
(1) 資 本 剰 余 金		
イ 国 庫 補 助 金	103,500,000	
資 本 剰 余 金 合 計		103,500,000
剰 余 金 合 計		103,500,000
資 本 合 計		739,486,224
負 債 資 本 合 計		856,413,094

別表9

企業債明細書(工業用水道事業)

(昭和42年3月31日)

種	類	発行年月日	発行総額	償還高		未償還高	発行価額	利率	償還終期	備	考
				当年還高	償還高計						
昭和39年度	政 府 債	39. 12. 25	20,000,000	0	0	20,000,000	20,000,000	0.065	63. 2. 1		
"	緑 政 債	39. 12. 31	10,000,000	2,000,000	2,000,000	8,000,000	10,000,000	0.070	46. 11. 30		
昭和39年度	公 募 債	40. 3. 20	25,000,000	0	0	25,000,000	25,000,000	0.073	58. 3. 20		
"	"	40. 11. 30	20,000,000	0	0	20,000,000	20,000,000	"	58. 9. 20		
"	"	40. 12. 24	10,000,000	0	0	10,000,000	10,000,000	"	"		
"	政 府 債	40. 12. 25	50,000,000	0	0	50,000,000	50,000,000	0.065	65. 2. 1		
"	政 府 債	40. 12. 27	40,000,000	0	0	40,000,000	40,000,000	0.074	47. 9. 30		
"	"	"	10,000,000	1,666,670	1,666,670	8,333,330	10,000,000	0.073	47. 3. 31		
昭和40年度	政 府 債	41. 3. 31	70,000,000	0	0	70,000,000	70,000,000	0.065	66. 2. 1		
"	公 募 債	41. 3. 30	30,000,000	0	0	30,000,000	30,000,000	0.073	59. 3. 20		
"	"	41. 4. 26	30,000,000	0	0	30,000,000	30,000,000	"	"		
"	緑 政 債	41. 5. 31	45,500,000	0	0	45,500,000	45,500,000	0.074	48. 5. 31		
昭和41年度	政 府 債	42. 3. 27	105,000,000	0	0	105,000,000	105,000,000	0.065	67. 3. 1		
"	公 募 債	42. 3. 20	80,000,000	0	0	80,000,000	80,000,000	0.073	60. 3. 20		
"	"	42. 3. 30	15,000,000	0	0	15,000,000	15,000,000	"	"		
"	緑 政 債	42. 3. 31	50,000,000	0	0	50,000,000	50,000,000	0.0735	57. 3. 31		
"	"	"	10,000,000	0	0	10,000,000	10,000,000	0.073	48. 3. 31		
計			620,500,000	3,600,670	3,666,670	616,833,330	620,500,000				

別表10

昭和41年度鳥取県埋立事業決算報告書

(1) 資本的収入及び支出
収入

区 分	予 算 額				繰上費用に充てる財源額		合 計	決 算 額	予算額に比 べ決算額の 増減	備 考
	当 初 予 算 額	補 正 予 算 額	流 用 増減額	小 計	地方公営 企業法第26条の規 定による繰越 額に充てる財源 額	繰上費用に充 てる財源額				
第1款 資本的収入	363,666,000	0	0	363,666,000	0	5,394,849	369,060,849	364,553,925	△ 4,726,926	
第1項 企業債	303,000,000	0	0	303,000,000	0	4,878,732	307,878,732	303,000,000	△ 4,878,732	
第2項 他会計からの長期借入金	60,656,000	0	0	60,656,000	0	516,117	61,172,117	61,170,947	△ 1,170	
第3項 建設収入	10,000	0	0	10,000	0	0	10,000	162,976	152,976	

支 出

区 分	予 算 額				繰上費用に充てる財源額		合 計	決 算 額	予算額に比 べ決算額の 増減	備 考
	当 初 予 算 額	補 正 予 算 額	流 用 増減額	小 計	地方公営 企業法第26条の規 定による繰越 額	繰上費用に充 てる財源額				
第1款 資本的支出	363,666,000	0	0	363,666,000	0	5,394,849	369,060,849	369,059,679	0	1,170
第1項 建設改良費	307,299,000	0	0	307,299,000	0	5,394,849	312,693,849	312,693,849	0	0
第2項 企業償還金	56,367,000	0	0	56,367,000	0	0	56,367,000	56,365,830	0	1,170

資本的収入額が資本的支出額に不足する額 4,725,756円のうち 4,108,353円は、過年度収入滞特定財源で補てんし、617,403円は地方公営企業法第26条の規定による電気事業会計からの繰越借で運用することとした。

別表11

昭和41年度鳥取県埋立事業貸借対照表

(昭和42年3月31日)

(単位円)


区 分	金 額	
資 産 の 部		
1 固 定 資 産		
(1) 有 形 固 定 資 産		
建設仮勘定	1,056,869,310	
固定資産合計		1,056,869,310
2 流 動 資 産		
(1) 現 金 預 金	192,584	
(2) 未 収 金	0	
(3) 貯 蔵 品	35,579	
(4) 前 払 金	0	
(5) そ の 他 流 動 資 産	262,000	
流動資産合計		490,163
資 産 合 計		1,057,359,473
負 債 の 部		
3 固 定 負 債		
(1) そ の 他 固 定 負 債	0	
固定負債合計		
4 流 動 負 債		
(1) 一 時 借 入 金	617,423	
(2) 未 払 金	195,526	
(3) そ の 他 流 動 負 債	294,637	
流動負債合計		1,107,586
負 債 合 計		1,107,586
資 本 の 部		
5 資 本 金		
(1) 借 入 資 本 金		
イ 企 業 債	870,249,210	
ロ 他 会 計 借 入 金	186,002,677	1,056,251,887
借入資本金合計		1,056,251,887
資 本 合 計		1,056,251,887
負 債 資 本 合 計		1,057,359,473

別表12

企業債明細書 (埋立事業)

(昭和42年3月31日)

種 類	発 行 日	発 行 総 額	償 還 高		未償還残高	発 行 冊 額	利 率	償 還 終 期	備 考
			当年度償還高	償還高累計					
借 入	昭和35年度	50,000,000	5,141,635	18,732,735	31,267,265	50,000,000	0.065	47. 3. 31	
	昭和38年度	50,000,000	4,524,195	8,768,055	41,231,945	50,000,000	"	49. 3. 31	
	昭和39年度	80,000,000	0	0	80,000,000	80,000,000	0.073	47. 3. 20	
	"	190,000,000	38,000,000	38,000,000	152,000,000	190,000,000	"	46. 3. 31	
	昭和40年度	230,500,000	0	0	230,500,000	230,500,000	"	47. 3. 31	
	"	25,500,000	5,100,000	7,650,000	17,850,000	25,500,000	0.074	45. 4. 30	
	"	18,000,000	3,600,000	3,600,000	14,400,000	18,000,000	"	46. 3. 31	
	昭和41年度	130,000,000	0	0	130,000,000	130,000,000	0.073	49. 3. 20	
	"	173,000,000	0	0	173,000,000	173,000,000	"	48. 3. 31	
金	計	947,000,000	56,365,830	76,750,790	870,249,210	947,000,000			



鳥取県告示第三百八十九号

地方公営企業法（昭和二十七年法律第二百九十二号）第四十条の二第一項の規定に基づき、昭和四十一年度後期における鳥取県営病院事業の業務状況を次のとおり公表する。

昭和四十二年五月三十一日

鳥取県知事 石 破 二 朗

目 次

1	ま え が き	74
2	事 業 の 概 要	74
3	経 理 の 状 況	74
4	資産、企業債及び一時借入金の現在高	74
5	む す び	74

1 ま え が き
この業務報告書は、鳥取県営病院事業の昭和41年度後期（昭和41年10月～昭和42年3月）における業務状況について公表するものであります。

2 事 業 の 概 要
病院の運営につきましては、平素から経営の合理化と健全化に留意しておりますが、昭和41年9月定例県議会において、県立病院運営審議会設置条例が設定されて以来数度にわたり慎重な審議を傾かし、1. 県立病院の医療行政上の役割、2. 経営の健全化、3. 医師の確保および待遇について答申を得、目下これが具体化を図るべく慎重に検討中であります。

今期における利用状況は別表1のとおりであり、年間目標患者の数に比較しますと外来88.5%入院88.7%であり、目標収益に比較しますと外来収益で93.0%入院収益で94.6%となっております。

3 経 理 の 状 況
本年度の病院事業を総体的にみますと、総収益が目標の95%、総費用が目標の93.3%となり、欠損金を生ずる結果となりました。その経営状況は、次の各表のとおりであります。

別 表	2	病院事業会計予算収入支出対照表
〃	3	鳥取県病院事業損益計算書
〃	4	鳥取県病院事業貸借対照表
4		資産、企業債及び一時借入金の現在高

資産および企業債の現在高は、別表5、6表のとおりであります。
一般会計から借用しております一時借入金の現在高は、43,367,253円で

あります。

その内訳は、中央病院7,000,000円、厚生病院33,367,253円となっております。これは病院事業の診療報酬収入に2ヶ月間のずれがあるために、この間の病院事業の円滑な運営を期するため、運転資金として借用しているものであります。

5 わ す び

昭和41年度後期の事業概要は、上記のとおりであります。今後の運営にあつては、答申の実現に努めるとともに、なお一層経営の合理化と病院事業の健全化に留意し、県民の医療サービスに万全を期したいと考えております。

県民各位におかれましては、このうえともご協力とご支援をお願いいたします。

別表 1

(1) 各科別外来患者利用実績

科(病院)別	41			42			合 計	1日平均患者数
	10月	11月	12月	1月	2月	3月		
内 科	4,391	4,291	4,078	3,714	4,029	4,737	25,240	
中 央	3,200	3,085	2,875	2,664	2,755	3,157	17,736	119.8
厚 生	1,191	1,206	1,203	1,050	1,274	1,580	7,504	51.4
小 児 科	1,534	1,474	1,611	1,354	1,545	1,839	9,357	
中 央	891	859	916	655	851	939	5,111	34.5
厚 生	643	615	695	699	694	900	4,246	29.1
外 科	1,993	1,953	1,940	1,558	1,759	2,120	11,323	
中 央	1,052	1,078	1,011	752	873	1,059	5,825	39.4
厚 生	941	875	929	806	886	1,061	5,498	37.7
整 形 外 科	2,030	1,835	1,831	1,718	1,659	1,895	10,968	
中 央	2,030	1,835	1,831	1,718	1,659	1,895	10,968	74.1
皮 膚 科	1,442	1,453	1,261	1,141	1,308	1,853	8,458	
中 央	1,018	1,032	904	822	952	1,341	6,069	41.0
厚 生	424	421	357	319	356	512	2,389	16.4
泌 尿 器 科	90	77	95	110	97	126	595	
中 央	90	77	95	110	97	126	595	4.0
産 婦 人 科	1,465	1,354	1,320	1,250	1,226	1,403	8,018	
中 央	940	808	767	709	645	829	4,698	31.7
厚 生	525	546	553	541	581	574	3,320	22.7
眼 科	2,037	1,824	1,689	1,814	1,980	2,504	11,848	
中 央	1,417	1,218	1,141	1,328	1,471	1,698	8,273	55.9
厚 生	620	606	548	486	509	806	3,575	24.5
耳 鼻 科	1,791	1,737	1,748	1,470	1,647	2,281	10,674	
中 央	1,168	1,067	1,147	879	1,100	1,418	6,779	45.8
厚 生	623	670	601	591	547	863	3,895	26.7
合 計	16,773	15,998	15,573	14,129	15,250	18,758	96,481	656.3
中 央	11,806	11,059	10,687	9,637	10,403	12,462	66,054	446.3
厚 生	4,967	4,939	4,886	4,492	4,847	6,296	30,427	208.4

診療口数 148日 (中央)

146日 (厚生)

(2) 各科別入院患者利用実績

科(病院)別	月別	41			42			合計	1日平均患者数
		10月	11月	12月	1月	2月	3月		
内科		5,781	5,325	5,590	5,612	5,567	5,731	33,606	
中央		3,741	3,365	3,474	3,235	3,180	3,457	20,452	112.4
厚生		2,040	1,960	2,116	2,377	2,387	2,274	13,154	72.3
小児科		606	643	773	607	636	1,084	4,349	
中央		398	367	456	365	375	478	2,437	13.4
厚生		208	276	317	242	263	606	1,912	10.5
外科		1,787	2,098	2,063	1,707	1,844	2,112	11,611	
中央		752	746	664	470	529	748	3,909	21.5
厚生		1,035	1,352	1,399	1,237	1,315	1,364	7,702	42.3
整形外科		1,238	1,296	1,332	1,105	1,047	844	6,862	
中央		1,238	1,296	1,332	1,105	1,047	844	6,862	37.7
皮膚科		143	134	180	210	204	185	1,056	
中央		—	6	48	89	43	27	213	1.2
厚生		143	128	132	121	161	158	843	4.6
泌尿器科		101	77	99	96	116	107	596	
中央		101	77	99	96	116	107	596	3.3
産婦人科		1,514	1,096	1,102	1,355	1,153	1,170	7,390	
中央		644	509	591	734	622	703	3,803	20.9
厚生		870	587	511	621	531	467	3,587	19.7
眼科		165	105	241	275	444	541	1,771	
中央		75	53	168	235	437	490	1,458	8.0
厚生		90	52	73	40	7	51	313	2.3
耳鼻科		332	274	341	504	656	991	3,098	
中央		188	89	169	233	312	559	1,550	17.0
厚生		144	185	172	271	344	432	1,548	8.5
未熟児センター		38	106	265	265	190	173	1,037	
中央		1	54	162	229	127	127	700	3.8
厚生		37	52	103	36	63	46	337	1.9
合計		11,705	11,154	11,986	11,736	11,857	12,938	71,376	392.2
中央		7,138	6,562	7,163	6,791	6,786	7,540	41,980	230.7
厚生		4,567	4,592	4,823	4,945	5,071	5,398	29,396	161.5

00236

別表 2

病院事業会計予算収入支出対照表

(昭和42年3月31日)

(単位 円)

科 目	区 分	予 算			種 計	収 入 支出額	同 左 の 内 訳		予算額に比 し増減	備 考
		当初 予算額	追加 更正額	流用 増額			中 央	厚 生		
(1) 収益的収入支出										
1 病院事業	収益	475,401,000	13,079,000		488,480,000	464,218,776	281,451,128	182,767,648	△ 24,261,224	
1 医 院	収益	453,846,000	12,279,000		466,125,000	441,544,684	263,909,949	177,634,735	△ 24,580,316	
1 入 院	収益	288,317,000	5,613,000		293,930,000	278,145,629	164,594,361	113,551,268	△ 15,784,371	
2 外 来	収益	153,451,000	6,666,000		160,117,000	148,966,028	95,344,793	53,621,235	△ 11,150,972	
3 その他	収益	12,078,000			12,078,000	14,433,027	3,970,795	10,462,232	2,355,027	
2 医業外	収益	11,461,000	537,000		11,998,000	12,361,192	11,202,179	1,159,013	363,192	
1 受取利息	配当金	233,000			233,000	273,712	131,852	141,860	40,712	
2 他、会	補助金	7,403,000			7,403,000	7,401,980	7,401,980		△ 1,020	
3 患者	給食収益	1,643,000	537,000		2,180,000	2,357,320	2,357,320		177,320	
4 その他	医業外収益	2,182,000			2,182,000	2,328,180	1,311,027	1,017,153	146,180	
3 看護婦	養成所収益	10,094,000	263,000		10,357,000	10,312,900	6,339,000	3,973,900	△ 44,100	
1 他、会	計補助金	10,070,000			10,333,000	10,249,300	6,282,300	3,967,000	△ 83,700	
2 国庫	補助金				24,000	63,600	56,700	6,900	39,600	
3 手	補数料	24,000			24,000	63,600	56,700	6,900	39,600	
1 病院	事業費用	510,560,000	20,088,000		530,648,000	522,148,364	291,221,193	230,927,171	△ 8,499,636	
1 医 業	費用	468,779,000	18,947,000		487,726,000	479,027,978	275,981,180	203,046,798	△ 8,698,022	
1 給	与料	230,221,000	3,715,000		233,936,000	227,935,333	138,005,637	89,929,696	△ 6,000,667	
2 村	費用	145,387,000	15,232,000		162,541,767	159,865,481	99,755,604	60,109,877	△ 2,676,286	

(第三種郵便物認可)

科 目	区 分	算 額			収 入	同 左 の		子 算 額 に 比 じ	備 考
		当 初 予 算	追 加 更 正 額	流 用 増 減		中 央	内 部 厚 生		
3 経 費	費	50,833,000		△ 1,878,387	48,954,613	47,960,708	27,202,105	20,758,603	△ 993,905
4 減 価 償 却 費	費	39,706,000			39,706,000	40,802,071	9,704,134	31,097,937	1,096,071
5 研 究 研 修 費	費	2,632,000		△ 44,380	2,587,620	2,464,385	1,313,700	1,150,686	△ 123,235
2 医 業 外 費 用	費	31,687,000	878,000		32,565,000	32,807,486	8,907,013	23,906,473	242,486
1 支 払 利 息 及 び 企 業 債 取 扱 諸 費	費	29,944,000	436,000	△	30,379,571	30,378,547	6,472,074	23,906,473	△ 1,024
2 患 者 外 給 食 材 料 費	費	1,223,000	442,000		1,665,429	1,665,429	1,665,429		
3 雑 損 失	費	520,000			520,000	763,510	763,510		243,510
3 看 護 婦 養 成 所 費 用	費	10,094,000	263,000		10,357,000	10,312,900	6,339,000	3,973,900	△ 44,100
1 給 与 費	費	3,149,000	263,000		3,412,000	3,411,146	1,864,000	1,547,146	△ 854
2 経 費	費	6,945,000			6,945,000	6,901,754	4,475,000	2,426,754	△ 43,246
(2) 期 間 外 費 用	費		1,155,000		1,155,000	1,154,189	1,154,189		891
期 間 外 費 用	費		1,155,000		1,155,000	1,154,189	1,154,189		891
固 定 資 産 完 却 損	損		1,155,000		1,155,000	1,154,189	1,154,189		891
(3) 資 本 的 収 入 支 出	損								
1 資 本 的 収 入	損	191,199,000	11,627,000		202,826,000	202,832,624	158,802,966	44,029,658	△ 6,624
1 企 業 債 金	債	22,000,000	6,000,000		28,000,000	28,000,000	28,000,000		
2 出 資 金	債	42,561,000	5,567,000		48,128,000	48,076,496	21,756,838	26,319,658	△ 51,504
3 他 会 計 か ら の 借 入 金	債	123,877,000			123,877,000	123,877,000	106,167,000	17,710,000	
4 固 定 資 産 売 却 代 金	債	405,000	60,000		465,000	524,003	524,003		59,003
5 貸 付 貸 料	債	2,356,000			2,356,000	2,355,125	2,355,125		875
1 資 本 的 支 出	債	191,494,000	11,627,000		203,121,000	175,166,621	148,846,963	26,319,658	△ 27,954,379
1 建 設 費	債	38,459,000	11,050,000		49,509,000	49,179,220	38,150,220	11,029,000	△ 399,780
2 企 業 債 償 還 金	債	26,802,000	577,000		27,379,000	27,378,276	12,087,618	15,290,658	△ 724
3 他 会 計 か ら の 借 入 金 償 還 金	債	123,877,000			123,877,000	96,254,000	96,254,000		△ 27,623,000
4 貸 付 固 定 資 産 償 還 金	債	2,356,000			2,356,000	2,355,125	2,355,125		875

別表 3

昭和41年度鳥取県病院事業損益計算書

(昭和41年4月1日から昭和42年3月31日まで)

(単位円)

区 分	金 額		病 院 別		備 考
			中 央	厚 生	
1 医 業 収 益					
(1) 入 院 収 益	278,145,629		263,909,949	177,634,735	441,544,684
(2) 外 来 収 益	148,966,028		164,594,361	113,551,268	278,145,629
(3) そ の 他 医 業 収 益	14,433,027	441,544,684	95,344,793	55,621,235	148,966,028
2 医 業 費 用					
(1) 給 与 料	227,935,333		275,981,180	203,046,798	479,027,978
(2) 材 料 費	159,865,481		138,005,637	89,929,696	227,935,333
(3) 経 費	47,960,708		99,755,604	60,109,877	159,865,481
(4) 減 価 償 却 費	40,802,071		27,202,105	20,758,603	47,960,708
(5) 研 究 研 修 費	2,464,385	479,027,978	9,704,134	31,097,937	40,802,071
3 医 業 利 益					
(1) 受 取 利 息 配 当 金	273,712	△ 37,483,294	1,313,700	1,150,685	2,464,385
(2) 他 会 社 計 補 助 金	7,401,980		12,071,231	25,412,063	57,483,294
(3) 患 者 外 給 食 収 益	2,357,320		17,541,179	5,132,913	22,674,092
(4) そ の 他 医 業 外 収 益	2,328,180		131,852	141,860	273,712
(5) 看 護 婦 養 成 所 収 益	10,312,900		17,541,179	5,132,913	22,674,092
当 年 度 総 利 益		22,674,092	5,469,948	20,279,150	14,809,202
			△ 14,809,202		△ 14,809,202

区 分	金 額		病 院 別		備 考
	中	共 厚 生	中	共 厚 生	
4 医 業 外 費 用 (1) 支払利息及び企業債取扱諸費 (2) 患者外給食材料費 (3) 雑 損 失 (4) 看護婦養成所費用 当 年 度 純 損 失					
	30,378,547	27,880,373	15,240,013	22,880,373	43,120,386
	1,665,429	23,906,473	6,472,074	23,906,473	30,378,547
	763,510		1,665,429		1,665,429
	10,392,900	3,973,900	6,339,000	3,973,900	10,312,900
	43,120,386	48,159,523	9,770,065	48,159,523	57,929,588
	57,929,588				57,929,588

別表 4

昭和41年度鳥取県病院事業貸借対照表

(昭和42年3月31日)

(単位 円)

区 分	金 額	内 訳	
		中央病院	厚生病院
資 産 の 部			
1 固 定 資 産			
(1) 有 形 固 定 資 産			
イ 土 地	52,343,796	29,107,458	23,236,338
ロ 建 物	661,344,551	263,260,339	398,084,212
ハ 建 物 減 価 却 引 当 金	97,294,834	65,095,733	32,199,101
ニ 機 械	8,150,000	2,070,000	6,080,000
ホ 機 械 備 品	853,338	538,968	314,370
ヘ 器 械 備 品 減 価 却 引 当 金	215,683,314	85,189,419	132,493,895
六 車 輛	68,171,447	27,661,696	40,509,751
ト 車 輛 減 価 却 引 当 金	1,183,000	983,000	200,000
チ 放 射 性 同 位 体 素 子	930,920	930,920	
コ 放 射 性 同 位 体 素 子 減 価 却 引 当 金	5,801,800	1,790,800	4,011,000
ク 取 替 資 産 減 価 却 引 当 金	718,884	322,344	396,540
ケ 取 替 資 産 減 価 却 引 当 金	3,185,195	3,185,195	
カ 有 形 固 定 資 産 合 計	1,592,597	1,592,597	
		778,129,636	490,685,683

区 分	金 額	内 訳	
		中央病院	厚生病院
(2) 無形固定資産 電 話 加 入 資 産 権 無 形 固 定 資 産 合 計	907,095	105,595	801,500
(3) 投 資 そ の 他 投 資 貸 付 固 定 資 産 投 資 合 計	710,730 13,077,075	389,010 13,077,075	321,720
2 流 動 資 産 合 計	3,281,570	813,377	2,468,193
(1) 現 金 預 金	78,255,715	52,179,891	26,075,824
(2) 未 収 金 品	3,219,315	1,415,901	1,803,414
(3) 貯 蓄 資 産 合 計	84,756,600	54,409,169	30,347,431
資 産 合 計	877,581,136	355,424,802	522,156,334
負 債 合 計	125,877,000	106,167,000	17,710,000
3 固 定 負 債 入 金 債	13,077,075	13,077,075	
(1) 他 会 計 固 定 負 債 合 計	136,954,075	119,244,075	17,710,000
(2) そ の 他 固 定 負 債 合 計	43,367,253	7,000,000	36,367,253
4 流 動 借 入 金 債	57,993,720	29,466,825	8,526,895
(1) 一 時 借 入 金 債	1,607,121	947,530	659,591
(2) 未 払 流 動 負 債			
(3) そ の 他 流 動 負 債			

別表 5
(1) 有形固定資産明細書

昭和41年度鳥取県病院事業固定資産明細表

(単位 円)

資産の種類	年度当初 現在高	当年度増加額	当年度減少額	年度末現在高	減価償却		年度末償却未済額
					当年度償却額	償却引当金 償却額累計	
中央病院設備	353,277,441	38,150,220	7,841,450	383,586,211	9,704,134	96,142,258	287,443,953
土地	25,268,238	3,839,220		29,107,458			29,107,458
建築物	261,060,339	5,000,000	2,800,000	253,260,339	4,769,860	65,095,733	198,164,606
構築物	2,070,000			2,070,000	97,674	538,968	1,531,032
機械備品	58,919,869	29,311,000	5,041,450	83,189,419	4,514,256	27,661,696	55,527,723
車輜	983,000			983,000		930,920	52,080
放射線同位元素	1,790,800			1,790,800	322,344	322,344	1,468,456
取替資産	3,185,195			3,185,195		1,592,597	1,592,598
厚生病院設備	553,340,145	10,765,300		564,105,445	31,097,937	73,419,762	490,685,683
土地	20,038,078	3,198,260		23,236,338			23,236,338
建築物	394,957,302	3,126,910		398,084,212	11,881,538	32,199,101	365,885,111
構築物	6,080,000			6,080,000	128,790	314,370	5,765,630
機械備品	128,253,765	4,240,130		132,493,895	18,691,069	40,509,751	91,984,144
放射線同位元素	4,011,000			4,011,000	396,540	396,540	3,614,460
車輜		200,000		200,000			200,000
合計	906,617,586	48,915,520	7,841,450	947,691,656	40,802,071	169,562,020	778,129,636

00244

(2) 無形固定資産明細書

資 産 の 種 類	年度当初現在高	当年度増加額	当年度減少額	当年度減価却費	年度末現在高
中 央 病 院 設 備 権 電 話 加 入 権 厚 生 病 院 設 備 権 電 話 加 入 権 合 計	105,595 770,600 876,195	 30,900 30,900	 -	 -	105,595 801,500 907,095

(3) 投資明細書

資 産 の 種 類	年度当初現在高	当年度増加額	当年度減少額	年度末現在高	備 考
中 央 病 院 債 券 電 信 電 話 債 券 貸 付 固 定 資 産 生 産 債 券 電 信 電 話 債 券 合 計	15,826,210 394,010 15,432,200 88,920 15,915,130	- 232,800 232,800	2,360,125 5,000 2,355,125 2,360,125	13,466,085 389,010 13,077,075 321,720 13,787,805	

別表 6

企業債明細書

(昭和42年3月31日現在)

区 分	発行年月日	発行総額	償 還 高		未償還額	発行価額	利 率	償還終期	借 入 先
			当 期	累 計					
公 共	昭 28. 3. 30	62,000,000	5,400,000	45,000,000	17,000,000	62,000,000	0.065	昭 45. 3. 31	資金運用部
病 棟 増 築	" 28. 3. 31	14,000,000	1,200,000	10,200,000	3,800,000	14,000,000	"	昭 45. 3. 31	"
病 棟 増 築 専 業	" 30. 5. 20	15,000,000	1,200,000	8,480,000	6,520,000	15,000,000	"	昭 46. 11. 1	"
" 整 備	" 30. 4. 30	6,000,000	478,980	3,096,216	2,903,784	6,000,000	"	昭 46. 3. 31	簡易保険局
" 増 築	" 32. 5. 20	10,000,000	302,777	2,138,710	7,861,290	10,000,000	"	昭 56. 3. 31	"
" " "	" 34. 5. 20	10,000,000	262,071	1,694,075	8,305,925	10,000,000	"	昭 58. 3. 31	"
病 院 整 備 専 業	" 35. 8. 31	12,000,000	299,892	1,542,598	10,457,402	12,000,000	"	昭 59. 3. 31	"
病 棟 増 築	" 36. 5. 31	35,000,000	820,484	3,624,564	31,375,436	35,000,000	"	昭 60. 3. 31	"
病 院 建 設	" 37. 12. 15	30,000,000	671,370	1,891,887	28,108,113	30,000,000	"	昭 61. 2. 1	資金運用部
" 整 備	" 38. 5. 31	10,000,000	2,123,414	7,736,321	2,265,679	10,000,000	"	昭 43. 2. 1	"
" 建 設	" 38. 5. 31	125,000,000	2,576,450	7,260,306	117,739,694	125,000,000	"	昭 63. 2. 1	"
" " "	" 39. 5. 30	170,000,000	3,231,872	9,107,252	160,892,748	170,000,000	"	昭 64. 2. 1	"
" 整 備	" 40. 3. 29	30,000,000	5,605,259	10,863,198	19,136,802	30,000,000	"	昭 45. 2. 1	"
" " "	" 41. 3. 31	24,000,000	401,475	401,475	23,598,527	24,000,000	"	昭 66. 2. 1	"
" " "	" 41. 3. 31	16,000,000	2,804,234	2,804,234	13,195,766	16,000,000	"	昭 46. 2. 1	"
" " "	" 42. 3. 27	28,000,000			28,000,000	28,000,000	"	昭 46. 3. 1	"
計		597,000,000	27,378,276	115,840,834	481,159,166	597,000,000			

昭和四年四月十五日第三種郵便物認可

発行所 鳥取県鳥取市東町一丁目 鳥

取 県

【定価一冊一箇月三百円(送料を含む)】