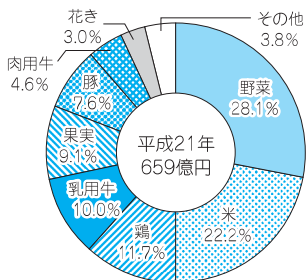


農林水産業

農業に関する指標

| 指標名 | 鳥取県 | 順位 | 全国 | 年次 |
|------------------------|---------|----|---------|----|
| 農業産出額 (農業就業人口1人当たり) | 1,971千円 | 42 | 3,191千円 | 21 |
| 農家世帯割合 | 14.11% | 5 | 4.74% | 22 |

農業産出額の割合



資料 農林水産省「平成21年農業産出額」

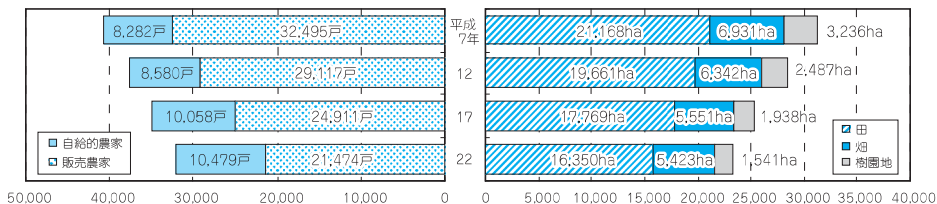
(農業)

平成21年の農業産出額の割合をみると、「野菜」の占める割合が最も高く、次いで「米」「鶏」「乳用牛」の順となっています。

また、作物統計調査によると、本県の特産物である「日本なし」(平成22年)は16,000tで全国6位の収穫量、「すいか」(平成21年)は20,300tで全国4位の収穫量、「らっきょう」(平成20年野菜生産状況表式調査)は3,958tで全国2位の収穫量となっています。

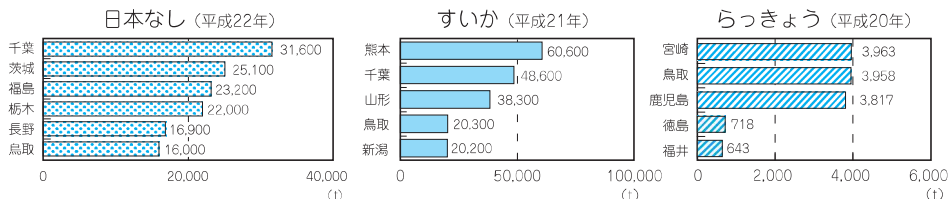
なお、「二十世紀なし」については平成19年より品種ごとの調査を止めたため「日本なし」に含まれています。

農家数及び経営耕地面積(販売農家)の推移



資料 農林水産省「農林業センサス」

日本なし・すいか・らっきょうの収穫量



資料 農林水産省「作物統計調査」、「野菜生産状況表式調査」

農家人口・農業就業人口・耕地面積(販売農家)

単位:人・ha

| 年次 | 農家人口 | | | 農業就業人口 | | | 耕地面積 | | |
|------|---------|--------|--------|--------|--------|--------|--------|-------|-------|
| | 総数 | 男 | 女 | 総数 | 男 | 女 | 田 | 畑 | 樹園地 |
| 平成7年 | 150,350 | 72,845 | 77,505 | 50,716 | 20,653 | 30,063 | 21,168 | 6,931 | 3,236 |
| 12 | 132,779 | 64,489 | 68,290 | 46,572 | 19,627 | 26,945 | 19,661 | 6,342 | 2,487 |
| 17 | 109,124 | 53,153 | 55,971 | 41,071 | 18,207 | 22,864 | 17,769 | 5,551 | 1,938 |
| 22 | 88,181 | 43,125 | 45,056 | 33,433 | 15,864 | 17,569 | 16,350 | 5,423 | 1,541 |

資料 農林水産省「農林業センサス」

(林業)

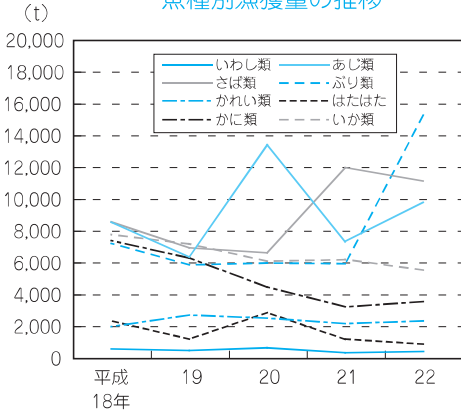
昭和55年から平成21年までの木材統計による素材生産量の推移を見ると、昭和60年以降減少傾向が続き平成17年には130千㎡を割り込みました。その後少しずつ増えましたが、平成21年は再び減少しています。

(水産業)

平成22年の鳥取県における海面漁業の漁獲量は6万6,208tで前年に比べ9,814t増加しました。

また、魚種別漁獲量の推移を見ると、平成21年に比べ「ぶり類」が大幅に増加、「あじ類」も増加、その他はほぼ横ばいでした。

魚種別漁獲量の推移



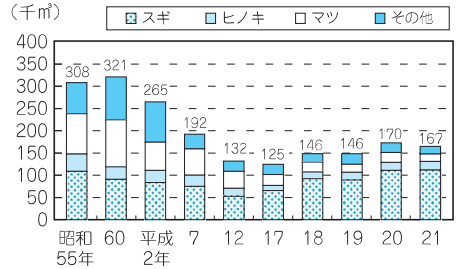
資料 中国四国農政局鳥取農政事務所「海面漁業漁獲量」

水産業に関する指標

| 指標名 | 鳥取県 | 順位 | 全国 | 年次 |
|----------|---------|----|------------|----|
| 海面漁業漁獲量※ | 66,200t | 18 | 3,945,700t | 22 |
| 海面漁業生産額 | 150億円 | 24 | 9,716億円 | 21 |

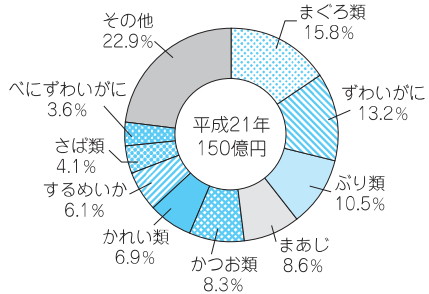
※「全国」は東日本大震災の影響により、岩手県を含まない暫定値。

樹種別素材生産量の推移



資料 農林水産省「木材統計」

漁業生産額の割合



資料 中国四国農政局鳥取農政事務所「農林水産統計年報」

海面漁業種類別漁獲量

単位：t

| 区分 | 平成20年 | 平成21年 | 平成22年 | 区分 | 平成20年 | 平成21年 | 平成22年 |
|-------|--------|--------|--------|---------|-------|-------|--------|
| 海面漁業計 | 59,699 | 56,394 | 66,208 | さわら類 | 328 | 185 | 274 |
| 魚類計 | 48,003 | 46,116 | 55,824 | えび類 | 224 | 192 | 16,367 |
| いわし類 | 669 | 368 | 409 | かに類 | 4,493 | 3,253 | 3,721 |
| あじ類 | 13,430 | 7,335 | 9,827 | ずわいがに | 1,202 | 1,119 | 1,204 |
| さば類 | 6,649 | 11,980 | 11,257 | べにすわいがに | 3,283 | 2,131 | 2,515 |
| ぶり類 | 6,004 | 5,957 | 15,425 | 貝類 | 454 | 561 | 543 |
| ひらめ | 59 | 53 | 68 | さざえ | 109 | 125 | 174 |
| かれい類 | 2,537 | 2,194 | 2,519 | いか類 | 6,120 | 5,998 | 5,607 |
| はたはた | 2,881 | 1,201 | 1,027 | するめいか | 4,539 | 4,077 | 3,855 |
| たい類 | 296 | 262 | 269 | たこ類 | 141 | 128 | 124 |
| まだい | 218 | 165 | 145 | 海藻類 | 151 | 100 | 128 |

※主な魚種のみ掲載しているため、計と内訳の計は一致しない。

資料 中国四国農政局鳥取農政事務所「海面漁業漁獲量」