

運 輸

(運 輸)

昭和61年から平成23年までの中国運輸局鳥取運輸支局による車種別自動車保有台数の推移を見ると、平成23年の総数は448,368台となっており、25年前の昭和61年の約1.6倍となっています。特に「軽自動車」の増加率が大きく、25年間で約2倍に増加しています。

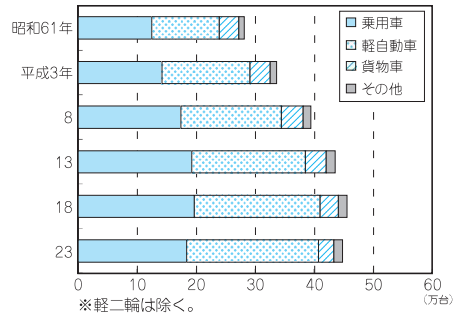
平成18年度から平成22年度までの空港別利用状況の推移を見ると、鳥取空港・米子空港とも「東京便」が搭乗率60%を上回っています。

また、米子空港の「ソウル便」は平成22年度は搭乗率60%をわずかに下回りました。

運輸に関する主な指標

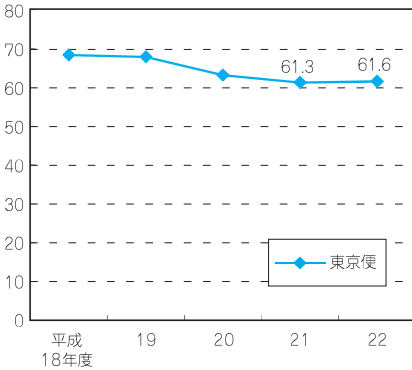
指標名	鳥取県	順位	全国	年次
ハイヤー・タクシー数 (人口千人当たり)	1.26両	38	2.08両	22
営業用バス数 (人口千人当たり)	0.95両	16	0.85両	22
トラック数 (人口千人当たり)	45.94両	38	49.90両	22

車種別自動車保有台数の推移(各年3月末)

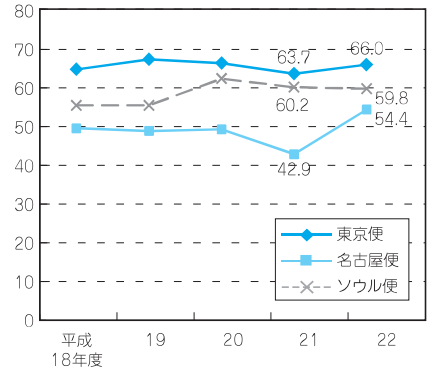


空港別利用状況の推移

鳥取空港



米子空港



※米子-名古屋便は、平成23年1月5日から運休。

資料 県交通政策課

輸 送 実 績

単位：千 km、千人

	乗合バス		貸切バス		タクシー		鉄道
	走行キロ	輸送人員	走行キロ	輸送人員	走行キロ	輸送人員	乗車人員
平成18年度	26,083	8,116	10,867	851	34,147	5,310	11,189
19	24,135	7,586	10,560	890	33,234	5,199	11,061
20	23,035	7,087	10,264	892	31,809	4,877	10,991
21	22,323	6,701	9,672	850	30,505	4,589	10,475
22	21,716	6,342	9,561	818	30,583	4,606	10,469

資料 西日本旅客鉄道(株)米子支社、中国運輸局