

資 料 提 供	
令和2年11月20日	
担当課 (担当者)	選挙管理委員会事務局 (柴田、進藤、橋本)
電 話	0857-26-7058, 7061

令和元年分政治団体収支報告書の概要とインターネット公表

鳥取県選挙管理委員会に提出のあった令和元年分の政治団体収支報告書の概要は、別紙のとおりです。
また、令和元年分の政治団体収支報告書（解散した団体から提出され、既に公表したものを除く。）
については、本日（令和2年11月20日）から3年間、インターネットを利用して公表します。

インターネット公表は鳥取県選挙管理委員会のホームページからご覧になれます。

<https://www.pref.tottori.lg.jp/senkyo/>

令和元年分の政治団体の収支報告書の概要

(1) 提出団体数【資料1】

提出義務を有する団体は、592団体であり、前年と比べ20団体減少した。

このうち、令和2年11月12日までに提出されたのは557団体で、提出率は94.1%と、前年(令和元年11月12日現在)と比較して0.2ポイント減少した。

(2) 収入及び支出の概要

ア 収入及び支出の総額【資料2】

政治団体合計で見ると、収入総額、支出総額ともに増加した。

収入総額 1,097,498千円(前年比 5.7%、59,669千円増)

支出総額 549,577千円(前年比13.0%、63,377千円増)

区分	令和元年分 A		平成30年分 B		比較 (A-B)			
	収入総額 (千円)	支出総額 (千円)	収入総額 (千円)	支出総額 (千円)	収入総額 増減額 (千円)	率 (%)	支出総額 増減額 (千円)	率 (%)
政党の 支部	722,574	365,199	690,605	336,111	31,968	4.6	29,088	8.7
その他の 政治団体	374,925	184,378	347,224	150,088	27,701	8.0	34,290	22.8
合 計	1,097,498	549,577	1,037,829	486,199	59,669	5.7	63,377	13.0

注) 表示単位未満は四捨五入しているため、計と一致しない場合がある。

イ 政党の支部の収入及び支出の総額【資料2、3、4】

(ア) 政党の支部の合計は、収入総額、支出総額ともに増加した。

収入総額 722,574千円(前年比 4.6%、31,968千円増)

支出総額 365,199千円(前年比 8.7%、29,088千円減)

(イ) 収入総額では、立憲民主党が前年比346.3%、国民民主党が同15.4%、自由民主党が同2.6%、社会民主党が同2.3%の増加となった。日本共産党が前年比2.5%、公明党が同0.2%の減少となった。(立憲民主党関係団体は平成30年11月設立のため前年比の伸びが大きくなっている。)

(ウ) 支出総額においては、立憲民主党が前年比577.7%、国民民主党が同30.6%、公明党が同11.6%、自由民主党が同6.1%、社会民主党が同3.1%の増加となった。日本共産党が前年比2.0%の減少となった。(立憲民主党関係団体は平成30年11月設立のため前年比の伸びが大きくなっている。)

(エ) 政党別の順位をみると、収入総額が最も多いのは自由民主党で、次いで日本共産党、国民民主党、公明党、立憲民主党、社会民主党の順となっている。支出総額では最も多いのは自由民主党で、次いで日本共産党、国民民主党、公明党、立憲民主党、社会民主党の順となっている。

ウ その他の政治団体の収入及び支出の総額【資料2、3、4】

その他の政治団体関係の合計は、収入総額、支出総額ともに増加した。

収入総額 374,925千円(前年比 8.0%、27,701千円増)

支出総額 184,378千円(前年比22.8%、34,290千円増)

令和元年は、統一地方選挙を除く市町村選挙が実施されなかったこともあり、これに係る団体を中心に収入及び支出が減少する一方、統一地方選挙及び参議院議員通常選挙が実施されたことから、これに関連する団体を中心に収入及び支出が増加し、全体としては収入及び支出ともに増加となったものと思われる。

区分	令和元年分 A		平成30年分 B		比較 (A-B)			
	収入総額 (千円)	支出総額 (千円)	収入総額 (千円)	支出総額 (千円)	収入総額 増減額 (千円)	率 (%)	支出総額 増減額 (千円)	率 (%)
市町村長 市町村議	34,416	9,355	59,849	37,347	▲25,432	▲42.5	▲27,992	▲75.0
知事 県議	109,749	60,957	75,551	17,280	34,198	45.3	43,676	252.8
参議院議員	27,476	15,568	14,287	8,781	13,189	92.3	6,787	77.3

注) 表示単位未満は四捨五入しているため、計と一致しない場合がある。

エ 政治団体の収入の内容【資料5】

政治団体の収入の内容を項目別にみると、前年繰越額が最も多く、544,985千円で全体の49.7%を占めており、次いで交付金が242,726千円(22.1%)、寄附が210,061千円(19.1%)の順となっている。

オ 政治団体の支出の内容【資料6】

政治団体の支出の内容を項目別にみると、人件費が139,916千円と最も多く、支出総額全体の25.5%を占めており、次いで寄附交付金が115,730千円(21.1%)、組織活動費が96,892千円(17.6%)の順となっている。

カ 寄附の状況【資料7】

寄附収入の内訳は、個人からの寄附が99,992千円(前年比25.6%減)で最も多く、次いで、政治団体からの寄附が73,546千円(前年比23.1%増)、法人・団体からの寄附が36,524千円(前年比5.1%増)の順となっている。

キ 政治資金パーティーの対価に係る収入の内訳【資料8】

政治資金パーティーの対価に係る収入について記載のあった団体は、6団体あった。そのうち特定パーティーについて記載のあった団体は、1団体であった。

※特定パーティー：政治資金パーティーのうち、その対価に係る収入が1,000万円以上であるもの。

ク 資産の内訳【資料8】

政治団体の資産等について記載のあった団体は、11団体(前年公表時12団体)あった。
(政党の支部…7団体(前年7団体)、その他の政治団体…4団体(前年5団体))

ケ 収入及び支出の規模別団体数【資料9】

本年收入額(収入総額-前年繰越額)及び支出総額の規模別団体数をみると、本年收入額は49.7%の団体、支出総額は52.1%の団体でそれぞれ「0円」となっており、前年と比較して本年收入額又は支出総額が「0円」の団体の割合は増加した。

【参考資料】

- 参考1 国会議員関係団体の候補者別順位
- 参考2 本年收入額が500万円以上の政治団体
- 参考3 市町村長及び議会議員の任期満了日等一覧
- 参考4 政治団体収入額内訳一覧（対前年比較）
- 参考5 政治団体支出額内訳一覧（対前年比較）
- 参考6 政治団体一覧（鳥取県選管届出団体。令和2年11月12日現在）

提出義務団体数前年比較

区分	令和元年 (2. 11. 12現在)			平成30年 (1. 11. 12現在)			対前年比較(R1-H30)		
	政党の支部	その他の政治団体	政治団体数計	政党の支部	その他の政治団体	政治団体数計	政党の支部	その他の政治団体	政治団体数計
提出義務団体数	150	442	592	149	463	612	1	-21	-20
提出団体数	141	416	557	144	433	577	-3	-17	-20
提出率	94.0%	94.1%	94.1%	96.6%	93.5%	94.3%	-2.6pt	0.6pt	-0.2pt

区 分	令和元年 (2. 11. 12現在)			平成30年 (1. 11. 12現在)			対前年比較(R1-H30)		
	提出義務団体数	提出団体数	提出率	提出義務団体数	提出団体数	提出率	提出義務団体数	提出団体数	提出率
公明党関係	4	4	100.0%	4	4	100.0%	0	0	0.0pt
国民民主党関係	3	3	100.0%	3	3	100.0%	0	0	0.0pt
社会民主党関係	3	3	100.0%	3	3	100.0%	0	0	0.0pt
自由民主党関係	136	127	93.4%	135	130	96.3%	1	-3	-2.9pt
日本共産党関係	3	3	100.0%	3	3	100.0%	0	0	0.0pt
立憲民主党関係	1	1	100.0%	1	1	100.0%	0	0	0.0pt
政党の支部計	150	141	94.0%	149	144	96.6%	1	-3	-2.6pt
衆議院	9	9	100.0%	9	9	100.0%	0	0	0.0pt
参議院選挙区	8	8	100.0%	7	7	100.0%	1	1	0.0pt
参議院比例区	6	6	100.0%	7	7	100.0%	-1	-1	0.0pt
知事	6	5	83.3%	4	4	100.0%	2	1	-16.7pt
県議会議員	71	62	87.3%	73	68	93.2%	-2	-6	-5.9pt
市長	12	11	91.7%	10	10	100.0%	2	1	-8.3pt
市議会議員	98	90	91.8%	114	102	89.5%	-16	-12	2.3pt
町村長	26	24	92.3%	34	34	100.0%	-8	-10	-7.7pt
町村議会議員	143	139	97.2%	141	132	93.6%	2	7	3.6pt
公職の候補者関係	379	354	93.4%	399	373	93.5%	-20	-19	-0.1pt
その他の団体	63	62	98.4%	64	60	93.8%	-1	2	4.6pt
その他政治団体計	442	416	94.1%	463	433	93.5%	-21	-17	0.6pt
合 計	592	557	94.1%	612	577	94.3%	-20	-20	-0.2pt

単位：円

1 収入及び支出の総額

区分	令和元年分①		平成30年分②		比較		(① - ②)				
	団体数	収入総額	支出総額	団体数	収入総額	支出総額	団体数	収入総額増減額	率	支出総額増減額	率
政党の支部	141	722,573,659	365,198,646	144	690,605,212	336,111,063	-3	31,968,447	4.6%	29,087,583	8.7%
その他の政治団体	416	374,924,607	184,377,950	433	347,223,926	150,088,095	-17	27,700,681	8.0%	34,289,895	22.8%
計	557	1,097,498,266	549,576,596	577	1,037,829,138	486,199,118	-20	59,669,128	5.7%	63,377,478	13.0%

単位：円

2 政党の支部の収入及び支出の総額

区分	令和元年分①		平成30年分②		比較		(① - ②)				
	団体数	収入総額	支出総額	団体数	収入総額	支出総額	団体数	収入総額増減額	率	支出総額増減額	率
公明党	4	55,762,795	28,237,286	4	55,848,170	25,292,219	0	-85,375	-0.2%	2,945,067	11.6%
国民民主党	3	98,311,941	42,922,841	3	85,163,284	32,864,655	0	13,148,657	15.4%	10,058,186	30.6%
社会民主党	3	3,239,872	3,112,104	3	3,167,291	3,019,582	0	72,581	2.3%	92,522	3.1%
自由民主党	127	432,592,351	167,720,940	130	421,619,302	158,101,678	-3	10,973,049	2.6%	9,619,262	6.1%
日本共産党	3	118,669,700	112,972,423	3	121,671,165	115,322,912	0	-3,001,465	-2.5%	-2,350,489	-2.0%
立憲民主党	1	13,997,000	10,233,052	1	3,136,000	1,510,017	0	10,861,000	346.3%	8,723,035	577.7%
計	141	722,573,659	365,198,646	144	690,605,212	336,111,063	-3	31,968,447	4.6%	29,087,583	8.7%

単位：円

3 その他の政治団体の収入及び支出の総額

区分	令和元年分①		平成30年分②		比較		(① - ②)				
	団体数	収入総額	支出総額	団体数	収入総額	支出総額	団体数	収入総額増減額	率	支出総額増減額	率
衆議院議員	9	66,225,061	44,348,206	9	63,905,096	41,070,817	0	2,319,965	3.6%	3,277,389	8.0%
参議院議員(選挙区)	8	25,292,342	15,472,661	7	11,813,630	8,491,028	1	13,478,712	114.1%	6,981,633	82.2%
参議院議員(比例)	6	2,183,269	95,502	7	2,473,460	290,209	-1	-290,191	-11.7%	-194,707	-67.1%
知事	5	67,455,624	29,583,399	4	41,666,405	3,127,727	1	25,789,219	61.9%	26,455,672	845.8%
県議会議員	62	42,293,178	31,373,229	68	33,884,114	14,152,540	-6	8,409,064	24.8%	17,220,689	121.7%
市長	11	6,751,294	2,354,565	10	11,633,609	9,977,692	1	-4,882,315	-42.0%	-7,623,127	-76.4%
市議会議員	90	16,810,026	3,585,469	102	33,289,835	19,739,574	-12	-16,479,809	-49.5%	-16,154,105	-81.8%
町村長	24	4,542,263	948,297	34	8,532,794	5,117,433	-10	-3,990,531	-46.8%	-4,169,136	-81.5%
町村議会議員	139	6,312,806	2,466,889	132	6,392,299	2,512,535	7	-79,493	-1.2%	-45,646	-1.8%
小計	354	237,865,863	130,228,217	373	213,591,242	104,479,555	-19	24,274,621	11.4%	25,748,662	24.6%
その他の政治団体	62	137,058,744	54,149,733	60	133,632,684	45,608,500	2	3,426,060	2.6%	8,541,233	18.7%
計	416	374,924,607	184,377,950	433	347,223,926	150,088,095	-17	27,700,681	8.0%	34,289,895	22.8%

4 収入及び支出の内訳

区分	収入総額		収入総額の内訳				支出総額の内訳		
	収入総額	支出総額	党費・会費	人数	寄附	その他の収入	前年繰越	経常経費	政治活動費
政党の支部	722,573,659	365,198,646	27,463,523	44,119	97,368,265	246,177,444	351,564,427	152,717,692	212,480,954
その他の政治団体	374,924,607	184,377,950	23,373,165	8,008	112,693,080	45,437,487	193,420,875	78,108,276	106,269,674
計	1,097,498,266	549,576,596	50,836,688	52,127	210,061,345	291,614,931	544,985,302	230,825,968	318,750,628

単位：円

5 政党の支部の収入及び支出の内訳

区分	収入総額		収入総額の内訳				支出総額の内訳		
	収入総額	支出総額	党費・会費	人数	寄附	その他の収入	前年繰越	経常経費	政治活動費
公明党	55,762,795	28,237,286	0	0	6,627,200	18,579,644	30,555,951	5,941,416	22,295,870
国民民主党	98,311,941	42,922,841	996,000	937	2,187,000	42,830,312	52,298,629	19,466,383	23,456,458
社会民主党	3,239,872	3,112,104	0	0	789,200	2,302,963	147,709	1,304,478	1,807,626
自由民主党	432,592,351	167,720,940	16,938,941	20,402	52,457,141	102,608,367	260,587,902	74,994,353	92,726,587
日本共産党	118,669,700	112,972,423	9,508,082	22,739	35,307,224	67,506,141	6,348,253	49,530,106	63,442,317
立憲民主党	13,997,000	10,233,052	20,500	41	500	12,350,017	1,625,983	1,480,956	8,752,096
計	722,573,659	365,198,646	27,463,523	44,119	97,368,265	246,177,444	351,564,427	152,717,692	212,480,954

単位：円

6 その他の政治団体の収入及び支出の内訳

区分	収入総額		収入総額の内訳				支出総額の内訳		
	収入総額	支出総額	党費・会費	人数	寄附	その他の収入	前年繰越	経常経費	政治活動費
衆議院議員	66,225,061	44,348,206	69,000	23	18,744,228	24,577,554	22,834,279	26,501,558	17,846,648
参議院議員(選挙区)	25,292,342	15,472,661	0	0	21,914,738	55,002	3,322,602	11,296,912	4,175,749
参議院議員(比例)	2,183,269	95,502	0	0	0	18	2,183,251	0	95,502
知事	67,455,624	29,583,399	482,740	161	23,465,143	4,969,063	38,538,678	9,722,085	19,861,314
県議会議員	42,293,178	31,373,229	2,263,500	716	19,053,683	2,637,427	18,338,568	19,384,888	11,988,341
市長	6,751,294	2,354,565	0	0	4,932,210	170,011	1,649,073	1,485,296	869,269
市議会議員	16,810,026	3,585,469	520,000	45	2,857,512	52	13,432,462	311,697	3,273,772
町村議長	4,542,263	948,297	32,000	16	1,479,400	7	3,030,856	538,976	409,321
町村議会議員	6,312,806	2,466,889	21,000	35	2,426,758	0	3,865,048	1,406,674	1,060,215
小計	237,865,863	130,228,217	3,388,240	996	94,873,672	32,409,134	107,194,817	70,648,086	59,580,131
その他の政治団体	137,058,744	54,149,733	19,984,925	7,012	17,819,408	13,028,353	86,226,058	7,460,190	46,689,543
計	374,924,607	184,377,950	23,373,165	8,008	112,693,080	45,437,487	193,420,875	78,108,276	106,269,674

単位：円

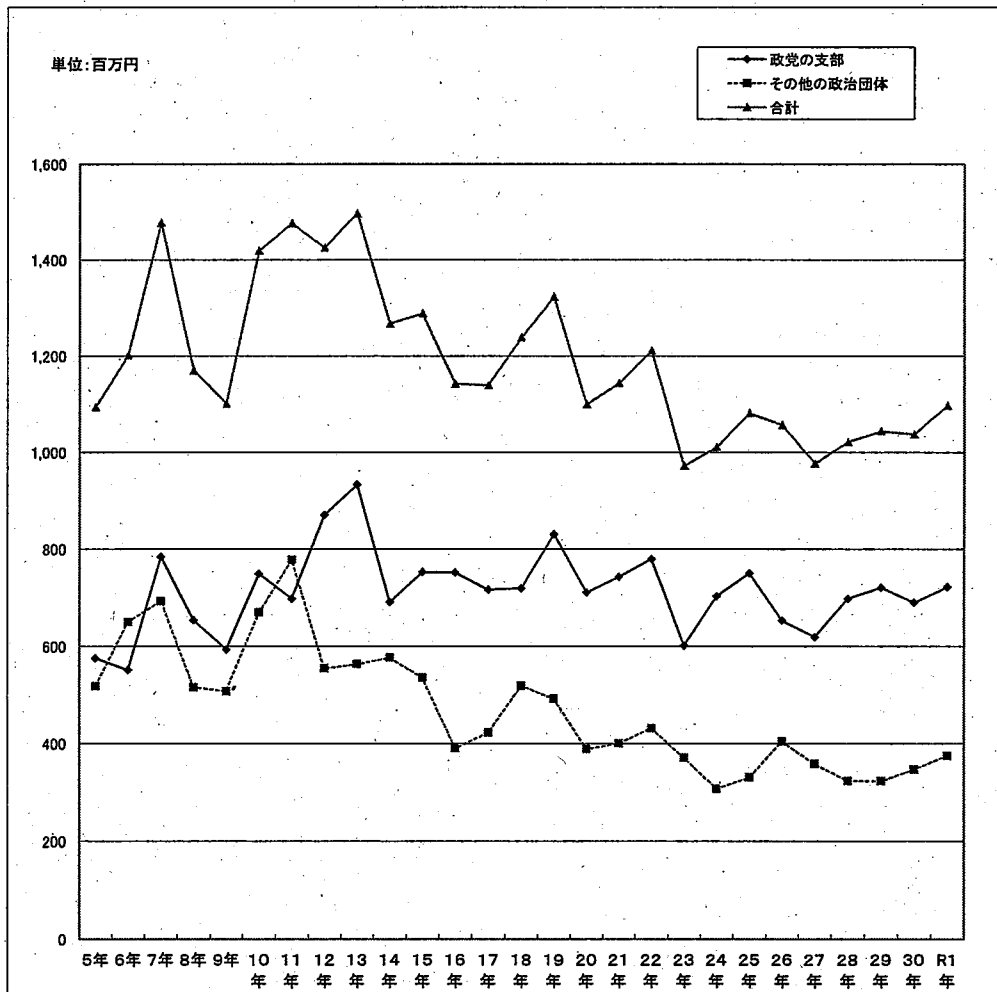
政治団体の収入総額の推移

単位:千円

区分 (平成)	政党の支部		その他の政治団体		合計	
	金額	対前年比	金額	対前年比	金額	対前年比
5年	575,560	5.2%	518,541	14.9%	1,094,101	9.6%
6年	551,214	-4.2%	650,424	25.4%	1,201,638	9.8%
7年	784,930	42.4%	693,048	6.6%	1,477,978	23.0%
8年	653,858	-16.7%	515,705	-25.6%	1,169,563	-20.9%
9年	593,629	-9.2%	507,735	-1.5%	1,101,364	-5.8%
10年	749,742	26.3%	669,940	31.9%	1,419,682	28.9%
11年	698,311	-6.9%	777,866	16.1%	1,476,177	4.0%
12年	871,124	24.7%	554,655	-28.7%	1,425,779	-3.4%
13年	933,795	7.2%	563,297	1.6%	1,497,092	5.0%
14年	691,263	-26.0%	576,649	2.4%	1,267,912	-15.3%
15年	753,286	9.0%	535,735	-7.1%	1,289,020	1.7%
16年	752,114	-0.2%	390,349	-27.1%	1,142,463	-11.4%
17年	716,961	-4.7%	422,807	8.3%	1,139,768	-0.2%
18年	719,636	0.4%	519,193	22.8%	1,238,829	8.7%
19年	831,491	15.5%	492,054	-5.2%	1,323,544	6.8%
20年	711,171	-14.5%	388,682	-21.0%	1,099,853	-16.9%
21年	743,356	4.5%	400,477	3.0%	1,143,833	4.0%
22年	780,132	4.9%	431,746	7.8%	1,211,878	5.9%
23年	601,645	-22.9%	370,718	-14.1%	972,363	-19.8%
24年	703,408	16.9%	307,908	-16.9%	1,011,316	4.0%
25年	750,893	6.8%	330,827	7.4%	1,081,721	7.0%
26年	653,184	-13.0%	404,208	22.2%	1,057,372	-2.3%
27年	619,453	-5.2%	358,042	-11.4%	977,495	-7.6%
28年	698,347	12.7%	323,706	-9.6%	1,022,053	4.6%
29年	720,986	3.2%	323,476	-0.1%	1,044,463	2.2%
30年	690,605	-4.2%	347,224	7.3%	1,037,829	-0.6%
R1年	722,574	4.6%	374,925	8.0%	1,097,498	5.7%

選挙執行年月日

平成 5年 7月18日	衆議院議員選挙
平成 7年 4月 9日	知事・県議会議員選挙
平成 7年 7月23日	参議院議員選挙
平成 8年10月20日	衆議院議員選挙
平成10年 7月12日	参議院議員選挙
平成11年 4月11日	知事・県議会議員選挙
平成12年 6月25日	衆議院議員選挙
平成13年 7月29日	参議院議員選挙
平成14年 2月24日	県議会議員補欠選挙
平成14年10月27日	参議院議員補欠選挙 県議会議員補欠選挙
平成15年 4月13日	知事・県議会議員選挙
平成15年11月 9日	衆議院議員選挙
平成16年 7月11日	参議院議員選挙
平成17年 9月11日	衆議院議員選挙
平成19年 4月 8日	知事・県議会議員選挙
平成19年 7月29日	参議院議員選挙
平成21年 8月30日	衆議院議員選挙
平成22年 7月11日	参議院議員選挙
平成23年 4月10日	知事・県議会議員選挙
平成24年12月16日	衆議院議員選挙
平成25年 7月21日	参議院議員選挙
平成26年12月14日	衆議院議員選挙
平成27年 4月12日	知事・県議会議員選挙
平成28年 7月10日	参議院議員選挙
平成29年10月22日	衆議院議員選挙
平成31年 4月 7日	知事・県議会議員選挙
令和元年 7月21日	参議院議員選挙



(注)表示単位未満は四捨五入しているため計と一致しない場合がある。

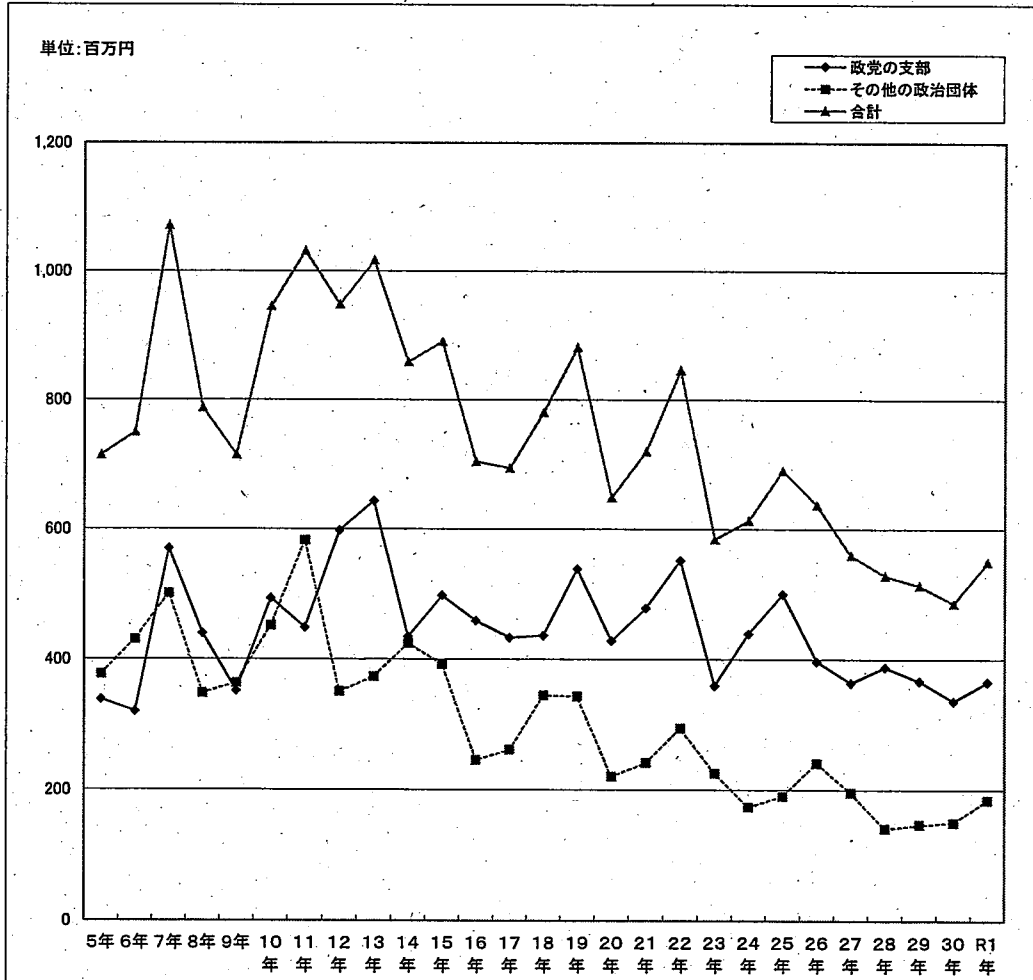
政治団体の支出総額の推移

単位:千円

区分 (平成)	政党の支部		その他の政治団体		合計	
	金額	対前年比	金額	対前年比	金額	対前年比
5年	337,809	-4.8%	376,733	15.4%	714,542	4.9%
6年	319,625	-5.4%	430,064	14.2%	749,689	4.9%
7年	570,407	78.5%	500,878	16.5%	1,071,285	42.9%
8年	439,745	-22.9%	347,877	-30.5%	787,622	-26.5%
9年	351,453	-20.1%	363,468	4.5%	714,921	-9.2%
10年	493,709	40.5%	451,418	24.2%	945,127	32.2%
11年	448,752	-9.1%	582,752	29.1%	1,031,505	9.1%
12年	598,010	33.3%	350,379	-39.9%	948,389	-8.1%
13年	643,726	7.6%	373,049	6.5%	1,016,775	7.2%
14年	434,551	-32.5%	424,164	13.7%	858,715	-15.5%
15年	497,739	14.5%	392,417	-7.5%	890,156	3.7%
16年	458,986	-7.8%	245,296	-37.5%	704,282	-20.9%
17年	433,166	-5.6%	261,267	6.5%	694,433	-1.4%
18年	436,346	0.7%	344,323	31.8%	780,670	12.4%
19年	538,663	23.4%	342,684	-0.5%	881,348	12.9%
20年	428,336	-20.5%	220,466	-35.7%	648,801	-26.4%
21年	478,588	11.7%	241,275	9.4%	719,863	11.0%
22年	552,003	15.3%	293,867	21.8%	845,870	17.5%
23年	359,484	-34.9%	225,464	-23.3%	584,948	-30.8%
24年	439,164	22.2%	174,020	-22.8%	613,184	4.8%
25年	500,094	13.9%	190,533	9.5%	690,627	12.6%
26年	396,747	-20.7%	240,911	26.4%	637,658	-7.7%
27年	363,903	-8.3%	195,758	-18.7%	559,661	-12.2%
28年	387,715	6.5%	140,763	-28.1%	528,478	-5.6%
29年	366,881	-5.4%	146,741	4.2%	513,622	-2.8%
30年	336,111	-8.4%	150,088	2.3%	486,199	-5.3%
R1年	365,199	8.7%	184,378	22.8%	549,577	13.0%

選挙執行年月日

- 平成 5年 7月18日 衆議院議員選挙
- 平成 7年 4月 9日 知事・県議会議員選挙
- 平成 7年 7月23日 参議院議員選挙
- 平成 8年10月20日 衆議院議員選挙
- 平成10年 7月12日 参議院議員選挙
- 平成11年 4月11日 知事・県議会議員選挙
- 平成12年 6月25日 衆議院議員選挙
- 平成13年 7月29日 参議院議員選挙
- 平成14年 2月24日 県議会議員補欠選挙
- 平成14年10月27日 参議院議員補欠選挙
- 県議会議員補欠選挙
- 平成15年 4月13日 知事・県議会議員選挙
- 平成15年11月 9日 衆議院議員選挙
- 平成16年 7月11日 参議院議員選挙
- 平成17年 9月11日 衆議院議員選挙
- 平成19年 4月 8日 知事・県議会議員選挙
- 平成19年 7月29日 参議院議員選挙
- 平成21年 8月30日 衆議院議員選挙
- 平成22年 7月11日 参議院議員選挙
- 平成23年 4月10日 知事・県議会議員選挙
- 平成24年12月16日 衆議院議員選挙
- 平成25年 7月21日 参議院議員選挙
- 平成26年12月14日 衆議院議員選挙
- 平成27年 4月12日 知事・県議会議員選挙
- 平成28年 7月10日 参議院議員選挙
- 平成29年10月22日 衆議院議員選挙
- 平成31年 4月 7日 知事・県議会議員選挙
- 令和元年 7月21日 参議院議員選挙

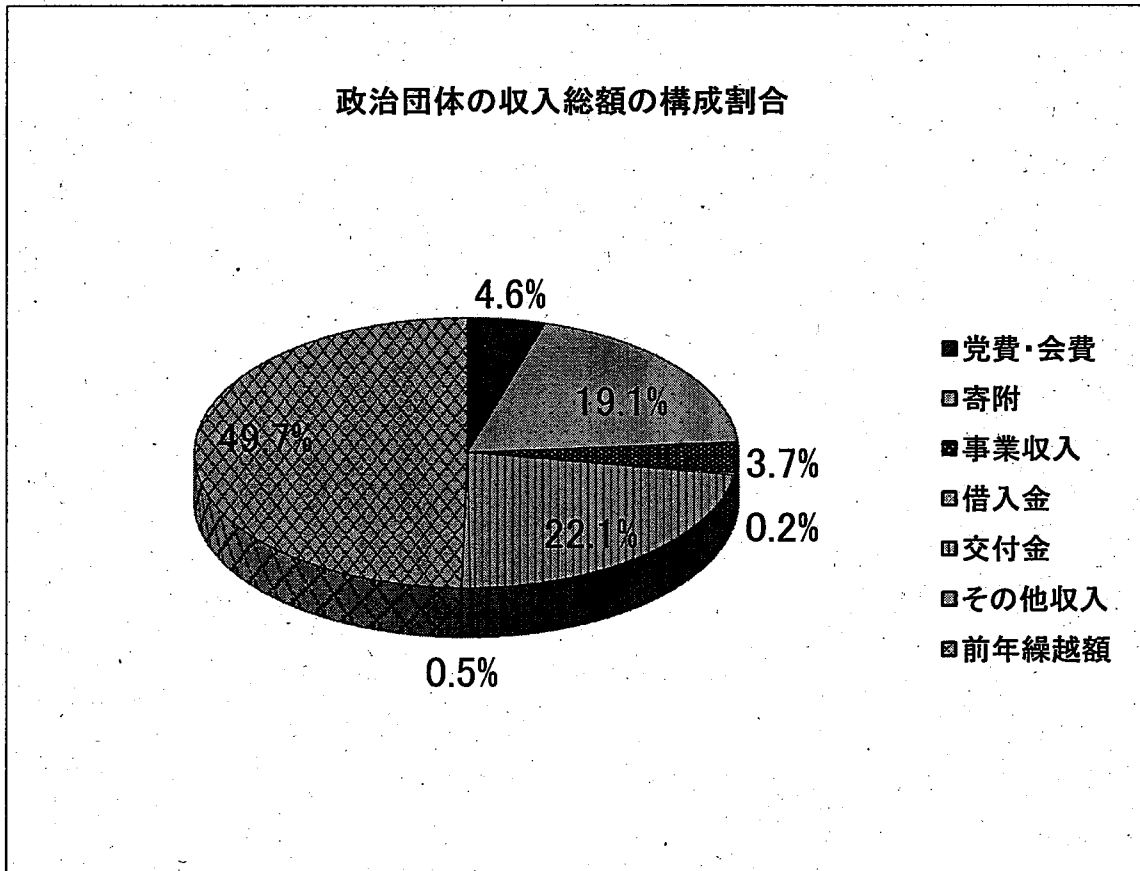


(注)表示単位未満は四捨五入しているため計と一致しない場合がある。

政治団体の収入総額の構成割合

(単位:円)

区分	令和元年分	構成比	平成30年分	構成比	増減	伸率
党費・会費	50,836,688	4.6%	60,953,786	5.9%	-10,117,098	-16.6%
寄附	210,061,345	19.1%	228,791,088	22.0%	-18,729,743	-8.2%
事業収入	40,775,488	3.7%	44,056,150	4.2%	-3,280,662	-7.4%
借入金	2,510,000	0.2%	5,200,000	0.5%	-2,690,000	-51.7%
交付金	242,726,490	22.1%	176,271,520	17.0%	66,454,970	37.7%
その他収入	5,602,953	0.5%	6,527,407	0.6%	-924,454	-14.2%
前年繰越額	544,985,302	49.7%	516,029,187	49.7%	28,956,115	5.6%
合計	1,097,498,266	100.0%	1,037,829,138	100.0%	59,669,128	5.7%



(注)表示単位未満は四捨五入しているため計と一致しない場合がある。

政治団体の支出総額の対前年比較

令和元年 (単位:円)

政治団体の区分	経常経費			政治活動費										合計	政治団体の区分	経常経費計	政治活動費計
	人件費	光熱水費	備品消耗品費	事務所費	組織活動費	選挙関係費	機関紙発行	宣伝事業費	パーティー	その他事業費	調査研究費	寄附交付金	その他経費				
政党計	104,224,180	3,707,626	13,164,841	31,621,045	68,569,556	32,844,792	4,282,430	17,036,095	1,779,727	706,009	8,923,202	74,529,052	3,810,091	73,712,053	365,198,646	152,717,892	212,480,954
その他の政治団体計	35,691,823	2,051,796	11,317,574	29,047,093	28,322,958	7,531,815	3,811,120	10,253,184	6,214,382	97,716	1,479,026	41,200,935	7,358,658	1,705,300	184,377,950	78,108,276	106,269,674
合計	139,916,003	5,759,422	24,482,415	60,668,138	96,892,414	40,376,607	8,093,550	27,289,279	7,994,089	803,725	10,402,228	115,729,987	11,168,749	75,417,353	549,576,596	230,825,968	318,750,628
構成割合	28.5%	1.0%	3.6%	8.7%	18.8%	9.0%	1.2%	4.7%	0.5%	0.2%	2.4%	20.4%	1.0%	20.2%	41.8%	41.8%	58.2%
その他の政治団体計	19.4%	1.1%	6.1%	15.6%	15.4%	4.1%	2.1%	5.6%	3.4%	0.1%	0.8%	22.3%	4.0%	0.9%	42.4%	42.4%	57.6%
合計	25.5%	1.0%	4.5%	11.0%	17.6%	7.3%	1.5%	5.0%	1.5%	0.1%	1.9%	21.1%	2.0%	13.7%	42.0%	42.0%	58.0%

平成30年 (単位:円)

政治団体の区分	経常経費			政治活動費										合計	政治団体の区分	経常経費計	政治活動費計
	人件費	光熱水費	備品消耗品費	事務所費	組織活動費	選挙関係費	機関紙発行	宣伝事業費	パーティー	その他事業費	調査研究費	寄附交付金	その他経費				
政党計	105,493,394	3,562,869	10,790,107	30,346,898	59,154,147	22,838,872	2,764,578	9,561,550	5,951,564	900,721	7,966,983	72,865,046	3,894,335	52,707,650	336,111,063	150,193,268	185,917,795
その他の政治団体計	23,098,179	2,032,451	12,080,455	25,304,708	25,539,540	1,184,739	3,747,728	12,633,841	2,651,690	632,604	2,119,440	34,233,957	4,828,723	1,822,700	150,088,055	62,515,793	87,572,262
合計	128,591,573	5,595,320	22,870,562	55,651,606	84,693,687	24,023,611	6,512,306	22,215,391	8,603,254	1,533,325	10,086,423	107,099,002	8,723,058	54,530,350	486,199,118	212,709,061	273,490,057
構成割合	31.4%	1.1%	3.2%	9.0%	17.6%	6.8%	0.8%	2.9%	1.8%	0.3%	2.4%	21.7%	1.2%	15.7%	44.7%	44.7%	55.3%
その他の政治団体計	15.4%	1.4%	8.0%	16.9%	17.0%	0.8%	2.5%	8.4%	1.8%	0.4%	1.4%	22.8%	3.2%	1.2%	41.7%	41.7%	58.3%
合計	26.4%	1.2%	4.7%	11.4%	17.4%	4.9%	1.3%	4.6%	1.8%	0.3%	2.1%	22.0%	1.8%	11.2%	43.7%	43.7%	56.3%

令和元年/平成30年(金額増減) (単位:円)

政治団体の区分	経常経費			政治活動費										合計	政治団体の区分	経常経費計	政治活動費計
	人件費	光熱水費	備品消耗品費	事務所費	組織活動費	選挙関係費	機関紙発行	宣伝事業費	パーティー	その他事業費	調査研究費	寄附交付金	その他経費				
政党計	-1,269,214	144,757	2,374,734	1,274,147	9,415,409	10,005,920	1,517,852	7,454,545	-4,171,837	-194,712	956,219	1,684,007	-84,244	21,004,403	29,087,583	2,524,424	26,563,159
その他の政治団体計	12,593,644	19,345	-762,881	3,742,375	2,793,318	6,347,076	63,392	-2,380,657	3,582,672	-534,888	-840,414	6,966,978	2,529,935	-117,400	34,289,895	15,592,483	18,697,412
合計	11,324,430	164,102	1,611,853	5,016,522	12,198,727	16,352,996	1,581,244	5,073,888	-809,165	-729,600	315,805	8,630,986	2,445,691	20,887,003	63,377,478	18,116,907	45,260,571

令和元年/平成30年(増減比率) (単位:円)

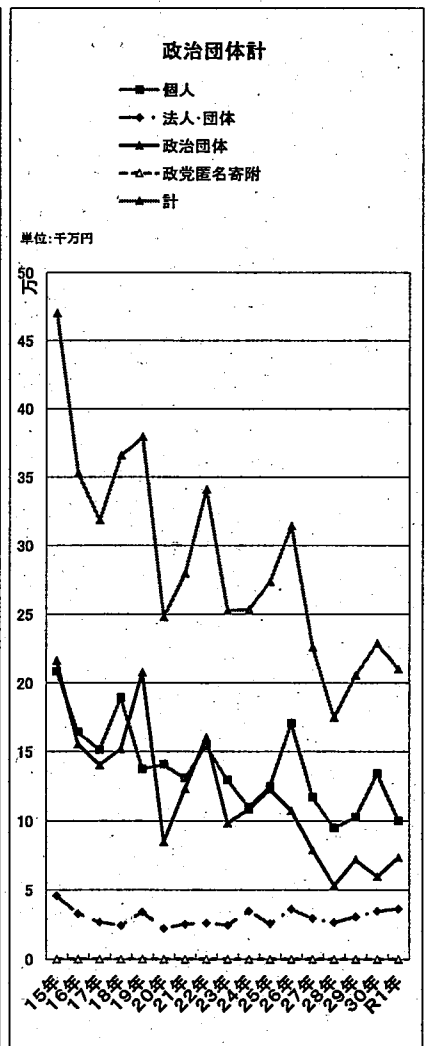
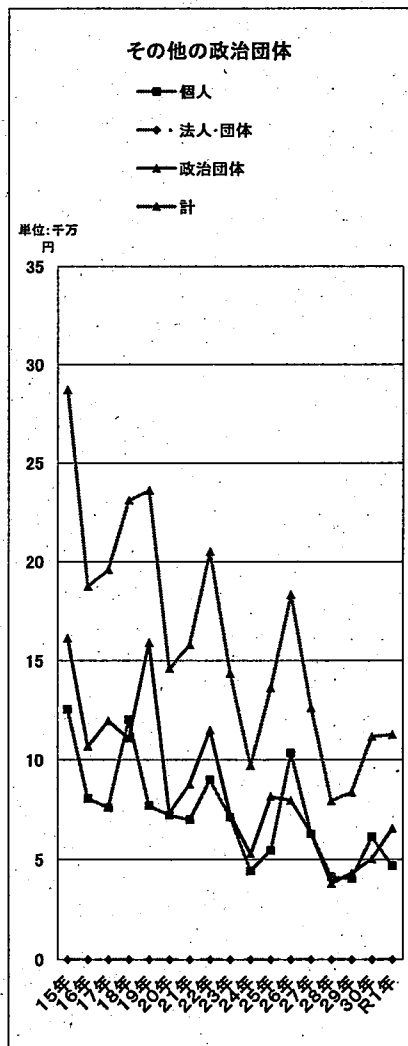
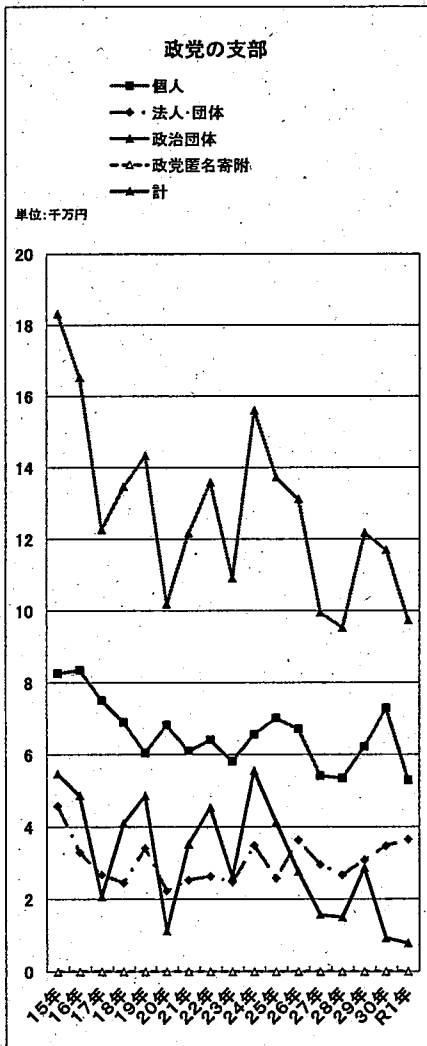
政治団体の区分	経常経費			政治活動費										合計	政治団体の区分	経常経費計	政治活動費計
	人件費	光熱水費	備品消耗品費	事務所費	組織活動費	選挙関係費	機関紙発行	宣伝事業費	パーティー	その他事業費	調査研究費	寄附交付金	その他経費				
政党計	-1.2%	4.1%	22.0%	4.2%	15.9%	43.8%	54.9%	77.8%	-70.1%	-21.6%	12.0%	2.3%	-2.2%	39.9%	8.7%	1.7%	14.3%
その他の政治団体計	54.5%	1.0%	-6.3%	14.8%	10.9%	535.7%	1.7%	-18.8%	134.4%	-84.6%	-30.2%	20.4%	52.4%	-6.4%	22.8%	24.9%	21.4%
合計	8.8%	2.9%	7.0%	9.0%	14.4%	68.1%	24.3%	22.8%	-7.1%	-47.6%	3.1%	8.1%	28.0%	38.3%	13.0%	8.5%	16.6%

内訳別寄附金の推移

(単位:千円)

区分 (平成)	政党の支部					その他の政治団体				政治団体計				
	個人	法人・団体	政治団体	政党匿名寄附	計	個人	法人・団体	政治団体	計	個人	法人・団体	政治団体	政党匿名寄附	計
15年	82,596	45,852	54,694	0	183,142	125,682	0	161,444	287,126	208,278	45,852	216,138	0	470,268
16年	83,509	32,984	48,704	0	165,197	80,758	0	106,796	187,554	164,267	32,984	155,500	0	352,751
17年	75,160	26,834	20,701	0	122,695	76,223	0	119,716	195,940	151,384	26,834	140,417	0	318,635
18年	68,974	24,608	41,099	0	134,681	120,262	0	110,889	231,151	189,236	24,608	151,988	0	365,833
19年	60,469	34,164	48,677	0	143,311	77,067	0	159,108	236,175	137,536	34,164	207,786	0	379,486
20年	68,327	22,301	11,235	0	101,863	72,442	0	73,611	146,053	140,769	22,301	84,846	0	340,947
21年	61,044	25,434	35,202	0	121,680	70,042	0	87,916	157,958	131,086	25,434	123,118	0	279,638
22年	64,105	26,387	45,386	0	135,878	90,075	0	114,993	205,068	154,180	26,387	160,380	0	340,947
23年	58,217	24,812	26,112	0	109,141	71,191	0	72,392	143,583	129,408	24,812	98,504	0	252,724
24年	65,689	34,869	55,506	0	156,064	44,294	0	52,923	97,217	109,983	34,869	108,429	0	253,281
25年	70,158	25,848	41,331	0	137,336	54,642	0	81,644	136,286	124,799	25,848	122,975	0	273,622
26年	67,243	36,353	27,650	0	131,246	103,408	0	79,790	183,199	170,651	36,353	107,440	0	314,444
27年	54,176	29,606	15,729	0	99,511	63,006	0	63,268	126,274	117,182	29,606	78,997	0	225,785
28年	53,525	26,779	15,044	0	95,347	41,408	0	38,174	79,581	94,932	26,779	53,218	0	174,929
29年	62,201	30,882	28,682	0	121,765	40,521	0	43,323	83,844	102,722	30,882	72,005	0	205,609
30年	72,932	34,750	9,296	0	116,978	61,388	0	50,425	111,813	134,320	34,750	59,721	0	228,791
R1年	52,995	36,524	7,849	0	97,368	46,996	0	65,697	112,693	99,992	36,524	73,546	0	210,061

(注)表示単位未満は四捨五入しているため計と一致しないことがある。



政治資金パーティーの開催及び資産の状況

○政治資金パーティーの開催状況

		(単位：円)
公明党鳥取総支部	新年賀詞交歓会	938,000
公明党倉吉総支部	新年賀詞交歓会	546,000
公明党米子総支部	新年賀詞交歓会	934,000
赤沢りょうせい後援会	衆議院議員赤沢りょうせい君を囲む会	12,730,000
	衆議院議員赤沢りょうせい君を励ます会	11,470,000
平井伸治氏を応援するおしどりの会	平井伸治氏を応援するおしどりの会懇談会	4,080,000
鳥取県環境推進研究会	総会(ほか2件)	490,000
合 計	9 件	31,188,000
(うち特定パーティー)	2 件	24,200,000

注：特定パーティーとは、政治資金パーティーのうち、その対価に係る収入が1千万円以上であるもの。

(特定パーティーは、収支報告書において、当該パーティーごとのその名称、開催年月日、開催場所及び対価に係る収入の金額並びに対価の支払いをした者の数の記載あり)

【前回】

平成30年分については、政治資金パーティーは6件あり

		(単位：円)
自由民主党鳥取県第一選挙区支部	石破しげる君を囲む会2018	19,980,000
赤沢りょうせい後援会	衆議院議員赤沢りょうせい君を囲む会	12,080,000
公明党鳥取総支部	新年賀詞交歓会	964,000
公明党米子総支部	新年賀詞交歓会	886,000
公明党倉吉総支部	新年賀詞交歓会	513,000
鳥取県環境推進研究会	総会	210,000
合 計	6 件	34,633,000
(うち特定パーティー)	2 件	32,060,000

○資産の内訳

自由民主党関係	3 団体	5 件	動産(自動車)2、預貯金2、借入金1
日本共産党関係	3 団体	6 件	土地1、建物2、借入金3
国民民主党関係	1 団体	1 件	借入金1
政党の支部計	7 団体	12 件	
その他の政治団体関係	4 団体	4 件	預貯金1、貸付金1、借入金2
その他の政治団体計	4 団体	4 件	
政治団体合計	11 団体	16 件	

収入及び支出の規模別団体数

区分	令和元年分				平成30年分				増減			
	本年收入額		支出総額		本年收入額		支出総額		本年收入額		支出総額	
	団体数	構成比	団体数	構成比	団体数	構成比	団体数	構成比	団体数	構成比	団体数	構成比
1千万円以上	15	2.7%	16	2.9%	12	2.1%	11	1.9%	3	0.6pt	5	1.0pt
500万円～1000万円未満	5	0.9%	2	0.4%	8	1.4%	5	0.9%	-3	-0.5pt	-3	-0.5pt
100万円～500万円未満	43	7.7%	45	8.1%	46	8.0%	44	7.6%	-3	-0.3pt	1	0.5pt
10万円～100万円未満	133	23.9%	127	22.8%	151	26.2%	152	26.3%	-18	-2.3pt	-25	-3.5pt
1円～10万円未満	84	15.1%	77	13.8%	89	15.4%	83	14.4%	-5	-0.3pt	-6	-0.6pt
0円	277	49.7%	290	52.1%	271	47.0%	282	48.9%	6	2.8pt	8	3.2pt
合計	557	100.0%	557	100.0%	577	100.0%	577	100.0%	▲ 20	—	▲ 20	—

(注) 表示単位未満は四捨五入しているため、計と一致しない場合がある。

国会議員関係団体の候補者別順位
 (各候補者に係る国会議員関係政治団体(本県届出分のみ)について集計)

令和元年収入総額 (単位:千円)

衆議院議員関係			参議院議員関係		
順位	氏名	金額	順位	氏名	金額
1	石破 茂	135,586	1	舞立 昇治	9,366
2	赤沢 亮正	65,391	2	川上 義博	442
3	湯原 俊二	20,648			

令和元年収入額(繰越額を除く) (単位:千円)

衆議院議員関係			参議院議員関係		
順位	氏名	金額	順位	氏名	金額
1	赤沢 亮正	53,475	1	舞立 昇治	2,480
2	石破 茂	38,864	2	川上 義博	0
3	湯原 俊二	12,753			

令和元年支出額 (単位:千円)

衆議院議員関係			参議院議員関係		
順位	氏名	金額	順位	氏名	金額
1	赤沢 亮正	53,745	1	舞立 昇治	11,873
2	石破 茂	39,509	2	川上 義博	2,804
3	湯原 俊二	12,057			

※各候補者に係る国会議員関係政治団体の収入・支出を合算し、自己団体間の収入・支出を差し引いたもの。

【国会議員関係政治団体(政治資金規正法第19条の7)】

- ①国会議員の候補者が代表者である団体
- ②当該団体から推薦・支持を受けていることを当該候補者が証明した「国会議員関係政治団体に該当する旨の通知」の提出団体
- ③国会議員の候補者が代表者を務める政党支部(選挙区の区域又は選挙の行われる区域を単位とするもの)

【県内の国会議員関係政治団体(令和元年中に該当期間のあるもの)】

赤沢亮正：自由民主党鳥取県第二選挙区支部、赤沢りょうせい後援会、涼晴会
 石破 茂：自由民主党鳥取県第一選挙区支部、石破しげる後援会
 湯原俊二：国民民主党鳥取県第2区総支部、湯原俊二後援会、緑肥の会
 川上義博：川上義博後援会
 舞立昇治：故郷振興舞治の会、舞立昇治後援会

※次の国会議員関係政治団体は、鳥取県内に主たる事務所を有するが、総務大臣届出団体(2以上の都道府県で活動する団体)であるため、本集計には含まれない。

石破 茂：石破しげる政経懇話会
 舞立昇治：自由民主党参議院選挙区第一支部
 竹内いさお：竹内いさお後援会、竹内いさお鳥取政策研究会
 川上義博：ビジョン21

本年收入額が500万円以上の政治団体(収入額順)

(単位:円)

政治団体の名称	本年收入額	支出総額	備考
自由民主党鳥取県支部連合会	73,846,728	72,252,737	政党の支部
日本共産党鳥取県委員会	62,871,982	62,374,987	〃
自由民主党鳥取県第一選挙区支部	38,506,175	36,659,184	〃
国民民主党鳥取県総支部連合会	34,093,290	32,042,000	〃
赤沢りょうせい後援会	30,999,880	29,069,494	その他の政治団体
日本共産党鳥取県西部地区委員会	27,214,327	27,352,499	政党の支部
自由民主党鳥取県第二選挙区支部	25,972,843	28,160,758	〃
日本共産党鳥取県東・中部地区委員会	22,235,138	23,244,937	〃
平井伸治後援会	18,965,211	18,075,337	その他の政治団体
公明党鳥取県本部	17,335,800	21,025,835	政党の支部
鳥取県医師連盟	14,369,147	17,691,217	その他の政治団体
舞立昇治後援会	12,780,000	11,840,215	〃
立憲民主党鳥取県連合	12,371,017	10,233,052	政党の支部
国民民主党鳥取県第2区総支部	11,779,009	10,880,841	〃
石破しげる後援会	10,357,538	12,849,690	その他の政治団体
鳥取県看護連盟	9,702,500	10,042,708	〃
鳥取県薬剤師連盟	5,799,279	5,798,075	〃
平井伸治氏を応援するおしどりの会	5,434,009	4,963,912	〃
自由民主党鳥取県薬剤師支部	5,196,531	4,832,756	政党の支部
鳥取から日本を変えよう県民の会	5,000,000	8,833	その他の政治団体

市町村長及び議会議員の任期満了日等一覧

令和2年11月20日現在

団体名	首 長					議 会 議 員				
	氏 名	連続 当選回数	任期 満了日	前回 選挙期日	投票率	任期 満了日	前回 選挙期日	投票率	定数	
鳥取県	平井 伸治	4	R05.04.12	H31.04.07	53.09	R05.04.29	H31.04.07	52.70	35	
都市	鳥取市	深澤 義彦	2	R04.04.14	H30.03.25	31.51	R04.12.16	H30.11.18	41.68	32
	米子市	伊木 隆司	1	R03.04.23	H29.04.16	46.09	R04.06.30	H30.06.24	47.31	26
	倉吉市	石田耕太郎	3(1)	R04.04.10	H30.03.25	39.46	R03.10.22	H29.10.01	59.79	17
	境港市	伊達憲太郎	1	R06.07.24	R02.07.12	62.29	R04.02.21	H30.02.04	無投票	16
岩美郡	岩美町	西垣 英彦	1(1)	R03.12.06	H29.11.19	無投票	R04.07.24	H30.07.08	62.16	12
八頭郡	若桜町	矢部 康樹	1	R04.02.19	H30.02.11	79.27	R04.03.08	H30.02.11	79.27	10
	智頭町	金兒 英夫	1	R06.06.19	R02.06.07	75.05	R03.07.29	H29.07.09	無投票	12
	八頭町	吉田 英人	2(1)	R04.05.17	H30.04.29	無投票	R03.04.23	H29.04.16	無投票	14
東伯郡	三朝町	松浦 弘幸	1	R03.11.14	H29.10.29	79.20	R03.11.17	H29.10.29	79.19	12
	湯梨浜町	宮脇 正道	4(3)	R04.09.30	H30.09.09	無投票	R03.04.29	H29.04.23	無投票	12
	琴浦町	小松 弘明	1(1)	R04.01.31	H30.01.28	無投票	R04.02.19	H30.01.28	54.62	16
	北栄町	松本 昭夫	4(3)	R03.10.22	H29.10.01	無投票	R03.10.22	H29.10.01	68.36	15
西伯郡	日吉津村	中田 達彦	1(1)	R05.04.26	H31.04.21	無投票	R05.04.29	H31.04.21	69.45	10
	大山町	竹口 大紀	1	R03.04.23	H29.04.16	75.79	R03.04.23	H29.04.16	75.77	16
	南部町	陶山 清孝	2(2)	R06.10.23	R02.10.18	無投票	R06.10.23	R02.10.18	無投票	14
	伯耆町	森安 保	3(3)	R03.01.29	H29.01.22	無投票	R03.04.30	H29.04.23	無投票	14
日野郡	日南町	中村 英明	1(1)	R04.12.15	H30.12.16	無投票	R05.04.29	H31.04.21	79.53	10
	日野町	埜田 淳一	1	R04.02.23	H30.02.04	77.49	R05.05.19	H31.04.21	無投票	10
	江府町	白石 祐治	2(2)	R06.07.31	R02.07.19	無投票	R03.07.04	H29.06.25	84.06	10

(注) 連続当選回数欄の()内は無投票当選回数

(注) 議会議員の定数は前回選挙時のもの

平成30年分政治団体収入額内訳一覧

政治団体名	本年収入額 ①②+③+④ +⑤+⑥+⑦	党費・会費 ②	人数	寄 附 内 訳				事業収入 ④	借入金 ⑤	交付金 ⑥	その他収入 ⑦	繰越額 ⑧	合 計 (①+⑧)	
				個人	法人・団体	政治団体	政党匿名							小計 ③
公明党	30,359,985	0	0	5,989,074	63,000	0	0	2,363,000	0	21,944,669	242	25,488,185	55,848,170	
国民民主党	27,892,380	1,148,000	1,080	2,793,000	60,000	0	0	2,853,000	0	22,193,480	497,900	57,270,904	85,163,284	
社会民主党	3,144,519	0	0	786,082	0	0	0	786,082	0	1,504,000	165,337	22,772	3,167,291	
自由民主党	169,827,439	18,440,744	22,856	23,080,350	34,626,988	9,295,829	0	67,003,167	0	55,339,570	2,926,266	251,791,863	421,619,302	
日本共産党	118,510,706	12,644,918	21,972	40,157,644	0	0	0	40,157,644	0	63,345,571	1,362,573	3,160,459	121,871,165	
立憲民主党	3,136,000	10,000	20	126,000	0	0	0	126,000	0	3,000,000	0	0	3,136,000	
(政党内)	352,871,029	32,243,662	45,928	72,932,150	34,749,988	9,295,829	0	116,977,967	0	167,327,290	4,952,318	337,734,183	690,605,212	
衆議院議員	37,909,572	160,000	46	12,581,679	0	12,685,000	0	25,266,679	0	51,000	51,893	25,995,524	63,905,096	
参議院議員(選挙区)	10,465,569	0	0	1,120,000	0	9,294,569	0	10,414,569	0	51,000	0	1,348,061	11,813,630	
参議院議員(比例)	19	0	0	0	0	0	0	0	0	0	19	2,473,441	2,473,460	
知事	6,857,599	3,627,524	1,341	3,000,000	0	0	0	3,000,000	0	0	299	34,808,806	41,666,405	
県議会議員	23,015,553	2,067,500	821	14,980,496	0	6,151,840	0	20,832,336	0	83,000	89,506	10,868,561	33,884,114	
市長	11,237,096	0	0	6,134,590	0	4,930,000	0	11,064,590	0	0	169,194	12,078,320	33,289,835	
市議会議員	21,211,515	520,000	45	14,269,076	0	3,253,245	0	17,522,321	0	3,000,000	990	2,501,422	8,532,794	
町村長	6,031,372	158,000	66	5,535,382	0	0	0	5,535,382	0	0	0	3,546,301	6,392,299	
町村議会議員	2,845,998	143,800	36	1,963,297	0	798,900	0	2,702,197	0	8,759,230	1	84,278,055	133,632,684	
その他	49,354,629	22,033,300	6,482	2,103,442	0	13,371,605	0	15,479,047	0	8,944,230	1,213,170	178,295,004	347,223,926	
その他の政治団体計	168,928,922	28,710,124	8,837	61,387,962	0	50,425,159	0	111,813,121	0	176,271,520	6,527,407	516,029,187	1,037,829,138	
合 計	521,799,951	60,963,786	54,765	134,320,112	34,749,988	59,720,988	0	228,791,088	5,200,000	176,271,520	6,527,407	516,029,187	1,037,829,138	

令和元年分政治団体収入額内訳一覧

政治団体名	本年収入額 ①②+③+④ +⑤+⑥+⑦	党費・会費 ②	人数	寄 附 内 訳				事業収入 ④	借入金 ⑤	交付金 ⑥	その他収入 ⑦	繰越額 ⑧	合 計 (①+⑧)	
				個人	法人・団体	政治団体	政党匿名							小計 ③
公明党	25,206,844	0	0	6,579,200	48,000	0	0	6,627,200	0	16,161,386	258	30,555,951	55,762,795	
国民民主党	46,013,312	996,000	937	2,072,000	115,000	0	0	2,187,000	0	41,707,185	1,101,127	52,298,629	98,311,941	
社会民主党	3,092,163	0	0	789,200	0	0	0	789,200	0	1,521,000	230,663	147,709	3,239,872	
自由民主党	172,004,449	16,938,941	20,402	8,247,300	36,360,766	7,849,075	0	52,457,141	0	93,891,710	2,175,499	260,587,902	432,592,351	
日本共産党	112,321,447	9,508,082	22,739	35,307,224	0	0	0	35,307,224	0	66,771,259	734,882	6,348,253	118,669,700	
立憲民主党	12,371,017	20,500	41	500	0	0	0	500	0	12,350,000	17	1,625,983	13,997,000	
(政党内)	371,009,232	27,463,523	44,119	52,995,424	36,523,766	7,849,075	0	97,368,265	0	232,402,540	4,242,446	351,564,427	722,373,659	
衆議院議員	43,390,782	69,000	23	5,304,228	0	13,440,000	0	18,744,228	0	20,000	357,554	22,834,279	66,225,061	
参議院議員(選挙区)	21,969,740	0	0	3,666,730	0	18,248,008	0	21,914,738	0	20,000	2	3,322,602	25,292,342	
参議院議員(比例)	18	0	0	0	0	0	0	0	0	0	18	2,183,251	2,183,269	
知事	28,916,946	482,740	161	12,605,143	0	10,860,000	0	23,465,143	0	0	9,063	38,538,678	67,455,624	
県議会議員	23,954,610	2,263,500	716	12,454,270	0	6,599,413	0	19,053,683	0	0	20,027	18,338,568	42,293,178	
市長	5,102,221	0	0	4,932,210	0	0	0	4,932,210	0	88,000	82,011	1,649,073	6,751,294	
市議会議員	3,377,564	520,000	45	2,676,072	0	181,440	0	2,857,512	0	0	52	13,432,462	16,810,026	
町村長	1,511,407	32,000	16	1,479,400	0	0	0	1,479,400	0	0	7	3,030,856	4,542,263	
町村議会議員	2,447,758	21,000	35	2,353,858	0	72,900	0	2,426,758	0	0	0	3,865,048	6,312,806	
その他	50,832,686	19,984,925	7,012	1,524,494	0	16,294,914	0	17,819,408	10,000	10,195,950	891,773	86,226,058	137,058,744	
その他の政治団体計	181,503,732	23,373,165	8,008	46,996,405	0	65,696,675	0	112,693,080	2,510,000	10,323,950	1,360,507	193,420,875	374,924,607	
合 計	552,512,964	50,836,688	52,127	99,991,829	36,523,766	73,545,750	0	210,061,345	2,510,000	242,726,490	5,602,953	544,985,302	1,097,498,266	

平成30年分政治団体支出額内訳一覧

政治団体名	経常経費①				政治活動費②				うち本部・支部交付金	合計 (①+②)					
	人件費	光熱水費	備品消耗品費	事務所費	組織活動費	選挙関係費	機関紙発行	宣伝事業費			パーティー	その他事業費	調査研究費	寄附交付金	その他経費
公明党	0	417,492	724,855	4,616,790	2,852,836	855,049	0	1,082,601	1,766,681	0	0	12,975,925	0	11,527,940	25,292,219
国民民主党	9,749,425	661,243	954,499	6,696,317	3,394,760	1,028,614	385,978	4,526,843	0	0	186,976	3,690,000	1,600,000	245,000	32,864,655
社会民主党	253,308	110,104	34,108	921,510	843,274	28,770	99,800	118,640	0	432,088	3,000	175,000	0	60,000	3,019,582
自由民主党	53,593,597	1,560,823	6,367,839	11,301,143	37,704,479	8,643,872	2,278,800	3,304,546	4,184,883	468,653	7,304,439	21,336,846	51,758	7,858,550	158,101,678
日本共産党	41,778,064	809,725	2,208,775	6,503,714	13,778,728	12,282,567	0	548,920	0	0	472,568	34,697,274	2,242,577	33,016,160	115,322,912
立憲民主党	119,000	3,492	500,031	307,424	580,070	0	0	0	0	0	0	0	0	0	1,510,017
(政党計)	105,493,394	3,562,869	10,790,107	30,346,898	59,154,147	22,838,872	2,764,578	9,581,550	5,951,564	900,721	7,966,993	72,865,045	3,894,335	52,707,650	336,111,063
衆議院議員	11,467,535	833,381	5,004,528	7,148,546	8,013,583	0	192,625	722,928	2,599,430	300,000	169,682	2,938,579	1,680,000	0	41,070,817
参議院議員(選挙区)	2,497,500	405,584	315,268	4,748,164	44,512	0	0	0	0	0	0	0	480,000	0	8,491,028
参議院議員(比例)	0	0	0	2,132	190,108	0	0	0	0	0	0	97,969	0	0	290,209
知事	114,400	0	123,957	197,731	2,259,479	0	292,280	138,880	0	0	1,000	0	0	0	3,127,272
県議会議員	1,888,388	255,460	2,002,725	1,425,508	2,379,942	0	182,565	3,922,431	0	49,959	791,490	1,200,000	54,072	0	14,182,540
市長	717,400	97,250	394,375	461,347	649,449	0	0	1,239,948	0	0	0	6,417,923	0	0	9,977,692
市議会議員	1,910,468	222,529	2,348,302	5,833,648	277,412	22,896	1,204,901	5,098,048	0	237,339	146,850	2,271,050	166,131	0	19,739,574
町村長	1,274,360	44,884	922,731	773,147	713,975	450,000	283,631	574,614	0	0	0	0	80,091	0	5,117,433
町村議会議員	0	8,560	309,796	177,482	296,262	0	527,606	844,574	0	9,024	1,001,394	322,581	16,650	58,000	2,512,585
その他	3,228,128	164,803	656,773	4,537,003	10,714,818	711,843	1,064,120	92,418	52,260	45,306	1,001,394	20,985,855	2,351,779	1,764,700	45,608,500
その他の政治団体計	23,098,179	2,032,451	12,080,455	25,304,708	25,539,540	1,184,739	3,747,728	12,633,841	2,651,690	632,604	2,119,440	34,233,997	4,828,723	1,822,700	150,088,055
合計	128,591,573	5,595,320	22,870,582	55,651,606	84,693,687	24,023,611	6,512,306	22,215,391	8,603,254	1,533,325	10,086,423	107,099,002	8,723,058	54,530,350	486,199,118

令和元年分政治団体支出額内訳一覧

政治団体名	経常経費①				政治活動費②				うち本部・支部交付金	合計 (①+②)					
	人件費	光熱水費	備品消耗品費	事務所費	組織活動費	選挙関係費	機関紙発行	宣伝事業費			パーティー	その他事業費	調査研究費	寄附交付金	その他経費
公明党	0	425,749	703,302	4,812,365	3,892,836	577,821	0	5,164,128	1,779,727	0	0	10,881,688	0	9,098,366	28,237,286
国民民主党	11,084,144	640,439	1,366,350	6,375,450	1,907,786	7,554,185	454,773	4,714,941	0	0	244,773	8,580,000	0	69,800	42,922,841
社会民主党	226,860	96,519	34,440	946,659	649,443	259,072	98,730	148,782	0	455,951	3,000	192,648	0	60,000	3,112,104
自由民主党	52,624,584	1,707,045	8,315,968	12,346,756	50,917,374	5,688,990	3,728,927	4,169,950	0	135,951	8,260,701	19,465,257	359,437	29,461,550	167,720,940
日本共産党	39,532,092	825,575	2,657,522	6,514,917	9,579,358	12,410,368	0	2,080,643	0	114,107	397,698	35,409,499	3,450,854	35,022,337	112,972,423
立憲民主党	756,500	12,299	87,259	624,898	1,622,759	6,354,656	0	757,651	0	17,030	0	0	0	0	10,233,052
(政党計)	104,224,180	3,707,626	13,164,841	31,621,045	88,569,566	32,844,792	4,282,430	17,036,095	1,779,727	706,009	8,923,202	74,529,052	3,810,091	73,712,053	365,198,646
衆議院議員	14,010,619	802,529	5,127,942	6,580,468	8,491,229	0	195,425	98,199	4,994,388	0	89,982	3,497,425	480,000	0	44,348,206
参議院議員(選挙区)	4,854,225	459,051	276,279	5,707,357	30,575	0	6,500	3,634,104	0	0	0	0	0	0	15,472,661
参議院議員(比例)	0	0	0	0	95,502	0	0	0	0	0	0	0	0	0	95,502
知事	5,373,960	285,751	352,819	3,709,555	2,676,593	0	0	1,551,628	1,060,970	0	26,130	14,542,105	3,888	0	29,583,399
県議会議員	8,034,585	378,532	3,451,322	7,520,449	4,127,810	1,826,285	780,333	4,112,932	0	31,108	322,286	622,705	164,882	0	31,373,229
市長	0	0	594,948	890,348	163,869	0	0	81,400	0	0	0	0	0	0	2,354,565
市議会議員	0	0	45,952	265,745	133,900	0	747,938	17,280	0	25,200	107,250	36,000	2,206,204	0	3,585,469
町村長	5,000	15,357	249,329	269,290	125,866	0	0	272,985	0	0	0	0	10,470	0	948,297
町村議会議員	530,600	5,076	625,298	245,700	124,589	0	505,507	379,721	0	3,920	26,206	0	19,272	0	2,466,869
その他	2,882,834	105,500	593,685	3,878,171	12,352,925	5,705,530	1,574,417	104,935	159,004	37,488	907,172	22,502,700	3,345,372	1,705,300	54,149,733
その他の政治団体計	35,691,823	2,051,796	11,317,574	29,047,083	28,322,858	7,531,315	3,811,120	10,252,184	6,214,362	97,716	1,479,026	41,200,935	7,358,658	1,705,300	184,377,950
合計	139,916,003	5,759,422	24,482,415	60,688,128	96,892,414	40,376,607	8,093,550	27,289,279	7,994,089	803,725	10,402,228	115,729,987	11,168,749	75,417,353	549,576,596

Table with 7 columns: 政治団体の区分, 政治団体の名称, 主たる事務所の所在地, 代表者の氏名, 会計責任者の氏名, 国会議員関係政治団体の区分, 資金管理団体の指定の有無. It lists various political groups and their details.

政治団体の区分	政治団体の名称	主たる事務所の所在地	代表者の氏名	会計責任者の氏名	国会議員関係政治団体の区分	資金管理団体の指定の有無
その他の政治団体	しのはら天後援会	鳥取県西伯郡伯耆町溝口650-2	飛田 義信	篠原 資子	該当なし	無し
その他の政治団体	鳥谷りゅうじ後援会	鳥取県鳥取市賀露町南3丁目2463-1	岡村 吉明	中村 健	該当なし	無し
その他の政治団体	田中伸吾後援会	鳥取県岩美郡岩美町高山28-2	榎本 武利	田中 かずみ	該当なし	無し
その他の政治団体	常田けんじ後援会	鳥取県鳥取市庵下人町2	田村 憲一	西垣 容子	該当なし	無し
その他の政治団体	藤井一博後援会	鳥取県東伯郡湯梨浜町小庭谷277	藤井 一博	宮永 昭彦	該当なし	有り
その他の政治団体	中島のりお後援会	鳥取県鳥取市青谷町養郷138	尾崎 朝昭	中島 重美	該当なし	無し
その他の政治団体	大槻会	鳥取県鳥取市青谷町養郷138	長戸 守	西村 明良	該当なし	無し
その他の政治団体	中西てるのり後援会	鳥取県鳥取市岩倉271	山添 英明	中西 英博	該当なし	無し
その他の政治団体	中西てるのり鳥取政策研究会	鳥取県鳥取市岩倉271	中西 照典	中西 英博	該当なし	有り
その他の政治団体	西尾幸司後援会	鳥取県鳥取市吉成87-4	西尾 幸司	西尾 幸司	該当なし	無し
その他の政治団体	西川憲雄後援会	鳥取県八頭郡智頭町市瀬403	中村 正直	西川 幸恵	該当なし	無し
その他の政治団体	にしこおり陽子後援会	鳥取県米子市西三柳811	増田 修治	山田 八千代	該当なし	無し
その他の政治団体	西村ひろふみ後援会	鳥取県倉吉市宮川町2丁目48番地1	西村 博文	山本 美千代	該当なし	無し
その他の政治団体	野坂道明後援会	鳥取県米子市河崎1299	野坂 道明	柳野 祐治	該当なし	有り
その他の政治団体	浜田一哉後援会	鳥取県境港市外江町1582-5	野田 一哉	濱田 由香	該当なし	無し
その他の政治団体	浜田妙子後援会	鳥取県米子市西福原六丁目18-11	宮本 久子	足澤 陽子	該当なし	無し
その他の政治団体	浜田よしひさ後援会	鳥取県境港市磯道町244	野田 佳尚	野田 憲弘	該当なし	無し
その他の政治団体	山口まさし後援会	鳥取県鳥取市吉成639-12	西尾 義昭	野田 泰明	該当なし	無し
その他の政治団体	浜崎晋一後援会	鳥取県鳥取市川端四丁目202	西川 正敏	濱崎 真	該当なし	無し
その他の政治団体	はまべ義孝後援会	鳥取県鳥取市西品治290-1	濱田 義孝	榎本 誠	該当なし	有り
その他の政治団体	芳晋会	鳥取県鳥取市川端四丁目202番地	濱崎 晋一	濱崎 真	該当なし	有り
その他の政治団体	福田しゅんじ後援会	鳥取県八頭郡八頭町都家625-17	福田 俊史	福田 千穂	該当なし	有り
その他の政治団体	福浜たかひろ後援会	鳥取県鳥取市北園2-223	福浜 隆宏	中原 真樹	該当なし	有り
その他の政治団体	ふじなむ書画後援会	鳥取県鳥取市湖山町北4丁目812	野田 英明	藤縄 喜和	該当なし	無し
その他の政治団体	藤縄喜和ととり政策研究会	鳥取県鳥取市湖山町北4丁目812	藤縄 喜和	藤縄 喜和	該当なし	有り
その他の政治団体	松田たし後援会	鳥取県米子市淀江町西原1110番地1	堀口 誠	松田 さえ子	該当なし	無し
その他の政治団体	安田よしき後援会	鳥取県境港市新屋町219番地	甲斐 清明	安部 章子	該当なし	無し
その他の政治団体	村田実後援会	鳥取県倉吉市西倉吉町1-38	村田 実	斎江 博行	該当なし	有り
その他の政治団体	山口享後援会	鳥取県鳥取市富安302-8	今川 登	野田 繁子	該当なし	無し
その他の政治団体	谷村ゆうすけ後援会	鳥取県鳥取市叶379	谷村 悠介	谷村 頭	該当なし	無し
その他の政治団体	ちほ塾	鳥取県米子市皆生温泉一丁目5-18	山川 智帆	松田 真哉	該当なし	有り
その他の政治団体	福岡ゆたか後援会	鳥取県西伯郡南部町天万553	市川 春樹	福岡 敬二	該当なし	無し
その他の政治団体	新時代を考える「ゆたか」政治・経済研究会	鳥取県西伯郡南部町天万553	福岡 裕隆	福岡 敬二	該当なし	有り
その他の政治団体	さわとしお後援会	鳥取県米子市錦町三丁目32	澤 紀男	淀屋 剛雄	該当なし	有り
その他の政治団体	伊藤たもつ後援会	鳥取県東伯郡琴浦町大字松谷5-1	谷田 巖	山本 正規	該当なし	無し
その他の政治団体	伊藤たもつ政策研究会	鳥取県東伯郡琴浦町大字松谷5-1	伊藤 保	山本 正規	該当なし	有り
その他の政治団体	青木正一後援会	鳥取県米子市石井101番地	瀬尾 悠平	青木 広康	該当なし	無し
その他の政治団体	前田やすひこ後援会	鳥取県鳥取市覚寺51-10	朝倉 晋	藤本 泰	該当なし	無し
その他の政治団体	山田隆後援会	鳥取県倉吉市上米積602-2	山田 政則	藤本 泰広	該当なし	無し
その他の政治団体	砂場隆浩応援団	鳥取県鳥取市丸山町310-3	砂場 隆浩	砂場 隆浩	該当なし	無し
その他の政治団体	鳥取こども会議	鳥取県鳥取市丸山町310-3	砂場 隆浩	砂場 隆浩	該当なし	有り
その他の政治団体	森まさき後援会	鳥取県米子市古豊千304	口田 徹	平木 幸子	該当なし	無し
その他の政治団体	弥山の会	鳥取県米子市車尾5丁目2-22	中田 弥子	中田 幸雄	該当なし	有り
その他の政治団体	市民政治ネットワーク	鳥取県米子市古豊千304	森 雅幹	平木 幸子	該当なし	有り
その他の政治団体	広谷直樹後援会	鳥取県岩美郡岩美町大字浦富1529	河下 哲志	安木 和彦	該当なし	無し
その他の政治団体	新しい倉吉を創る会	鳥取県倉吉市上米積266	石田 耕太郎	山田 健太郎	該当なし	有り
その他の政治団体	隆盛会	鳥取県米子市皆生温泉1-12-24	伊木 隆司	伊木 陽子	該当なし	有り
その他の政治団体	伊木たかし後援会	鳥取県米子市皆生温泉1-12-24	坂口 千加広	伊木 陽子	該当なし	無し
その他の政治団体	税理士による伊木たかし後援会	鳥取県米子市博労町4丁目356	中村 剛士	播間 光広	該当なし	無し
その他の政治団体	石田こうたろう後援会	鳥取県倉吉市上米積266	河本 義永	山田 健太郎	該当なし	無し
その他の政治団体	佐名木知信後援会	鳥取県境港市東本町44	佐名木 知信	佐名木 美保	該当なし	有り
その他の政治団体	伊達憲太郎後援会	鳥取県境港市竹内町894	川口 利之	濱谷 昇	該当なし	無し
その他の政治団体	深澤よしこ後援会	鳥取県鳥取市賀露町北4丁目13-25	上杉 栄一	濱谷 俊夫	該当なし	無し
その他の政治団体	深澤よしこ鳥取政策研究会	鳥取県鳥取市賀露町北4丁目13-25	深澤 義彦	深澤 礼子	該当なし	有り
その他の政治団体	住民の声で鳥取市政をつくる会	鳥取県鳥取市田島454-4	塚田 成幸	塚田 成幸	該当なし	無し
その他の政治団体	中村勝治後援会	鳥取県境港市湊町97番地	米田 幸久	中村 登美子	該当なし	無し
その他の政治団体	市民が主人公・米子まちづくりの会	鳥取県米子市東町461	大谷 輝子	佐々木 康子	該当なし	無し
その他の政治団体	浅野ひろふみ後援会	鳥取県鳥取市国府町美敷1007番地1	浅野 博文	太田 順一	該当なし	有り
その他の政治団体	明るい倉吉市を創る会	鳥取県倉吉市関金山口688	段塚 廣文	岸本 達子	該当なし	無し
その他の政治団体	秋山ともひろ後援会	鳥取県鳥取市賀露町下光元802-8	植田 邦彦	西本 操雄	該当なし	無し
その他の政治団体	あしだ法行後援会	鳥取県境港市幸神町354番地	福田 法行	青山 健吾	該当なし	有り
その他の政治団体	あだちたかし後援会	鳥取県米子市和田町3478番地	浜田 博	安達 勢津子	該当なし	無し
その他の政治団体	足立たかし後援会	鳥取県鳥取市新69-17	藤縄 健治	小泉 俊一	該当なし	無し
その他の政治団体	あらひでゆき後援会	鳥取県境港市竹内町1314	荒井 秀行	荒井 俊一	該当なし	無し
その他の政治団体	石田けんたろう後援会	鳥取県鳥取市足山110-2	石田 憲太郎	米花 好男	該当なし	有り
その他の政治団体	伊藤いく子後援会	鳥取県鳥取市江崎町47	長本 喜夫	市谷 尚三	該当なし	無し
その他の政治団体	伊藤ひろえ後援会	鳥取県米子市西三柳3053-8	伊藤 ひろえ	伊藤 誠	該当なし	有り
その他の政治団体	今城まさこ後援会	鳥取県米子市昭和町74番地4	今城 雅子	亀尾 立身	該当なし	有り
その他の政治団体	伊藤正三後援会	鳥取県倉吉市新陽町5-1	小林 昭三	池谷 央	該当なし	無し
その他の政治団体	岩崎康朗後援会	鳥取県米子市上福原5丁目7-31	岩崎 康朗	岩崎 雅代	該当なし	有り
その他の政治団体	岩永やす子後援会	鳥取県鳥取市古海1114	岩永 尚之	岩永 安子	該当なし	無し
その他の政治団体	稲田清後援会	鳥取県米子市上後藤六丁目13-44	稲田 清	稲田 陽子	該当なし	有り
その他の政治団体	上田孝幸後援会	鳥取県鳥取市源大24-8	松本 広幸	上田 寿美	該当なし	無し
その他の政治団体	上杉栄一後援会	鳥取県鳥取市吉方温泉三丁目502	山田 俊彦	上杉 一恵	該当なし	無し
その他の政治団体	うおさき勇後援会	鳥取県鳥取市江津1217	濱本 眞一	魚崎 勇	該当なし	無し
その他の政治団体	遠藤とおる後援会	鳥取県米子市西三柳4128-4	矢野 正行	妹尾 和幸	該当なし	無し
その他の政治団体	岡空研二後援会	鳥取県境港市明治町173	岡空 晴夫	黒田 耕	該当なし	無し
その他の政治団体	岡田啓介後援会	鳥取県米子市露見町9-1	上杉 伸正	須山 裕文	該当なし	無し
その他の政治団体	岡田信後援会	鳥取県鳥取市二階町2丁目106	北村 晃	北村 晃	該当なし	無し
その他の政治団体	大月悦子後援会	鳥取県倉吉市東江314番地の12	大月 悦子	大月 悦子	該当なし	無し
その他の政治団体	大津昌克後援会	鳥取県倉吉市東蔵城町166	大津 昌克	大津 昌克	該当なし	無し
その他の政治団体	太田ゆかり後援会	鳥取県鳥取市西町一丁目106	若本 晃代	若本 晃代	該当なし	無し
その他の政治団体	岡村英治後援会	鳥取県米子市西三柳811	松原 光男	立林 央士	該当なし	無し
その他の政治団体	萩野正己後援会	鳥取県鳥取市河原町長瀬213-1	萩野 正己	萩野 正己	該当なし	無し
その他の政治団体	尾沢三夫後援会	鳥取県米子市西福原8丁目1-50	尾沢 昇	尾沢 聡巴	該当なし	無し
その他の政治団体	かしま後援会	鳥取県鳥取市若桜町23	尾崎 辰史	尾崎 辰史	該当なし	有り
その他の政治団体	勝田せんじ後援会	鳥取県鳥取市鹿野町寺内215	田村 和幸	森 隆範	該当なし	無し
その他の政治団体	かとうしげき後援会	鳥取県鳥取市鹿野町鹿野1171番地4	加藤 茂樹	加藤 仁美	該当なし	無し
その他の政治団体	加藤文治後援会	鳥取県境港市中町72番地	濱田 幹夫	石田 圭一	該当なし	無し
その他の政治団体	門脇一男後援会	鳥取県米子市鹿津1712-1	門脇 一男	門脇 俊子	該当なし	無し
その他の政治団体	金田晴典後援会	鳥取県鳥取市鹿野町鹿野340-2	金田 浩子	塩 紀代美	該当なし	無し
その他の政治団体	景山けん後援会	鳥取県境港市中野町152	足立 豊	景山 りょう子	該当なし	無し

Table with 7 columns: 政治団体の区分, 政治団体の名称, 主たる事務所の所在地, 代表者の氏名, 会計責任者の氏名, 国会議員関係政治団体の区分, 資金管理団体の指定の有無. The table lists numerous political organizations such as '前住孝行後援会', 'まえたひろの後援会', '前田昇後援会', etc., along with their respective details.

政治団体の区分	政治団体の名称	主たる事務所の所在地	代表者の氏名	会計責任者の氏名	国会議員関係政治団体の区分	資金管理団体の指定の有無
その他の政治団体	鳥取県看護連盟	鳥取県鳥取市扇町6-5	虎井 佐恵子	八重倉 裕紀	該当なし	無し
その他の政治団体	鳥取県鍼灸師連盟	鳥取県鳥取市百方町2丁目1-21	石破 伸希	石破 克規	該当なし	無し
その他の政治団体	全国小売酒販政治連盟鳥取県支部	鳥取県鳥取市幸町150	深田 栄	西口 真佐子	該当なし	無し
その他の政治団体	連合鳥取政策フォーラム	鳥取県鳥取市天神町30-5	本川 博孝	田中 穂	該当なし	無し
その他の政治団体	ゆずりは	鳥取県日野郡日野町根雨353	松本 洋一	山本 晴正	該当なし	無し
その他の政治団体	米子駅・湊山球場・市役所移転を考える会	鳥取県米子市皆生温泉1-2-7	山川 智帆	松田 真哉	該当なし	無し