

毎週火、金曜日発行(但休日に当るときは翌日)
昭和四年四月十五日第三種郵便物認可

鳥取県公報

目次
◇告示 財政概況の公告

告示

鳥取県告示第六百三十二号

鳥取県財政事情の作成及び公表に関する条例(昭和二十三年九月鳥取県条例第五十七号)によつて昭和三十年四月一日から昭和三十年九月三十日までの期間における鳥取県財政概況を次の通り公表する。

昭和三十年十一月三十日

鳥取県知事 遠藤 茂

目次

1. ま え が き
2. 昭和30年度県財政について
3. 昭和30年度予算の収入及び支出の概況について
4. 昭和29年度歳入歳出決算について
5. 県民の県税負担の状況について
6. 県債一時借入金及び財産の状況について
7. わ す び

附 表

1. 昭和29年度一般会計歳入歳出決算費途別調
2. 昭和29年度一般会計歳入歳出決算額消費的、投資的経費分析表
3. 昭和29年度一般会計歳入歳出決算額と基準財政需要額との比較表
4. 昭和29年度一般会計歳出決算節別分析表
5. 昭和29年度県税収入額調

1. ま え が き

第16回の財政概況を報告します。

今回は昭和30年4月から9月までの上半期における県の財政事情をお知らせするものでありますが、この公表によつて、県財政の動きを御承知願ひ一層の御協力をお願いする次第であります。

2. 昭和30年度県財政について

昭和30年度国庫予算は、4. 5. 6月の3ヶ月間も暫定予算となり、漸く7月に到り991,457百余万円という、1兆円の枠内において本予算の成立をみたのであります。


しかしながら、本予算審議の際論議された29年度末約7百億円の赤字を出した地方財政の対策については、地方財政再建促進特別措置法案を始めとする地方自治法改正案等一連の地方制度の改革案は国会で成立をみるに至らず、地方行政対策は未解決のまま問題を後日に残したのであります。

本県の30年度当初予算は、必ずしも満足すべき予算と申すことはできませんが、本県財政の可能な限度内においての年間予算であり、また、政府の地方財政措置が未解決のままでありましたので、これが見透しを得て、所要の補正を行うこととしたので前半期においては予算の追加更正は行わなかつたのであります。

昭和30年度現計予算 (9月末日現在)

歳 出 (単位円)

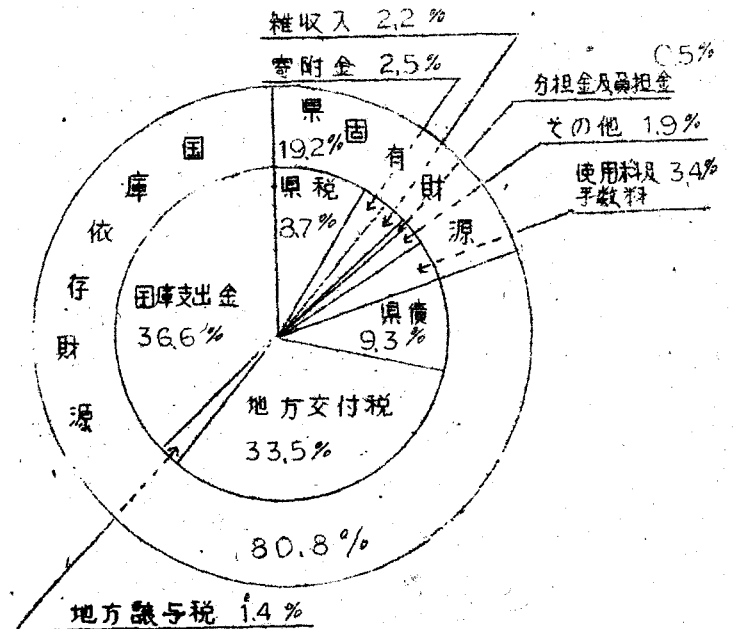
科 目	金 額	割合	科 目	金 額	割合
議 会 費	37,638,000	0.7	財 産 費	6,106,000	0.1
県 庁 費	661,617,000	12.6	統 計 調 査 費	6,473,000	0.1
警 察 消 防 費	263,738,000	5.0	選 挙 費	8,320,000	0.2
土 木 費	989,359,413	18.8	公 債 費	329,040,000	6.2
教 育 費	1,700,217,000	32.3	諸 支 出 金	65,823,000	1.3
社会及労働施設 費	305,839,000	5.8	予 備 費	5,000,000	0.1
保 健 衛 生 費	69,854,000	1.3			
産 業 経 済 費	818,735,000	15.5	合 計	5,267,759,413	100.0



昭和30年度現計予算 (9月末日現在)

歳 入 (単位円)

科 目	金 額	割合	科 目	金 額	割合
1. 県固有財源	1,011,277,502	19.2	雑 収 入	116,346,813	2.2
県 税	459,124,000	8.7	2. 国庫依存財源	4,256,481,911	80.8
公企業及財産 収入	22,260,557	0.4	国庫支出金	1,927,725,911	36.6
分担金及負担 金	24,887,575	0.5	地方譲与税	71,960,000	1.4
使用料及手数 料	177,666,643	3.4	地方交付税	1,767,606,000	33.5
寄 附 金	130,799,000	2.5	県 債	489,190,000	9.3
繰 入 金	100,000	—			
繰 越 金	80,092,914	1.5	合 計	5,267,759,413	100.0



昭和三十年年度一般会計現計予算額調

科 目	昭和三十年年度現計予算		昭和29年度9月末予算		昭和29年度を100とした増減率
	金額	比率 %	金額	比率 %	
1. 果 税	459,124,000	8.7	439,269,000	8.2	104.5
普 通 税	455,364,000	8.6	439,141,000	8.2	103.7
旧法による	3,760,000	0.1	128,000	—	2,937.5
2. 地方譲与税	71,960,000	1.4	179,635,000	3.3	40.1
3. 地方交付税	1,767,606,000	35.6	1,579,447,146	29.4	111.9
4. 公企業及財産収入	22,260,557	0.4	21,253,958	0.4	104.7
5. 分相金及負担金	24,887,575	0.5	30,490,000	0.6	81.6
6. 使用料及手数料	177,666,663	3.4	172,278,794	3.2	103.1
7. 国庫庫支出	1,927,725,911	36.6	2,048,560,075	38.1	94.1
8. 寄附金	130,799,000	2.5	109,368,067	2.1	119.6
9. 繰入金	100,000	—	100,000	—	100.0
10. 繰入金	80,092,914	1.5	17,301,781	0.3	462.9
11. 繰入金	116,346,813	2.2	136,055,969	2.5	85.5

歳入の部

科 目	昭和三十年年度現計予算		昭和29年度9月末予算		昭和29年度を100とした増減率
	金額	比率 %	金額	比率 %	
1. 議 費	37,638,000	0.7	39,894,473	0.7	94.3
2. 果 費	661,617,000	12.6	655,443,068	12.2	100.9
3. 警 費	263,738,000	5.0	204,721,289	3.8	128.8
4. 土 費	989,359,413	18.8	1,148,271,539	21.4	86.2
5. 教 費	1,705,217,000	32.3	1,703,800,350	31.7	99.8
6. 社会及労働施設	305,839,000	5.8	309,501,648	5.8	98.8
7. 保健衛生	69,854,000	1.3	86,252,150	1.6	81.0
8. 産業	818,735,000	15.5	907,127,919	16.9	90.3
9. 財産	6,106,000	0.1	5,832,000	0.1	104.7
10. 統計	6,473,000	0.1	4,456,300	0.1	145.3
11. 統 費	8,320,000	0.2	1,661,856	—	500.6
12. 公 費	329,040,000	6.2	221,497,000	4.1	148.6
12. 果 入 合 計	489,190,000	9.2	641,069,000	11.9	76.3
	5,267,759,413	100.0	5,374,828,788	100.0	98.0

13. 諸支出金	65,823,000	1.3	82,369,196	1.5	79.9
14. 予備金	5,000,000	0.1	4,000,000	0.1	125.0
合計	5,267,759,413	100.0	5,374,828,788	100.0	98.0

昭和30年度特別会計現計予算額調

會計名	9月末日現計		昭和29年度	昭和29年度増減率 100%とした増減率
	昭和30年度	昭和29年度		
金業金費	1,019,631	1,705,475	170.8	59.8
奨励金費	13,075,000	107,000,002	818.3	130.8
奨励金費	35,000	32,400	92.9	101.9
奨励金費	390,000	392,000	100.5	99.5
奨励金費	10,220,000	7,650,420	74.8	133.6
奨励金費	5,700,000	6,215,283	109.0	91.7
奨励金費	18,702,000	21,560,000	115.3	86.7
奨励金費	1,851,000	861,000	46.5	215.0
奨励金費	6,632,001	3,600,001	54.3	184.2
奨励金費	84,344,804	115,687,821	137.1	72.9
奨励金費	402,596,110	426,448,009	106.0	94.4
合計	544,553,546	594,152,411	109.3	91.7

昭和30年度地方交付税調 (単位千円)				
区分	全国總額	同左府県分	本県分	交付率
普通交付税	130,531,301	92,847,612	1,300,379	1,401
基礎財政需要額 基礎財政収入額 交付基礎額 (調整率)				
				1,825,592
				497,332
				1,328,260
				0.1527241351

普通交付税算出基礎

区分	摘	要	昭和30年度 (A)	昭和29年度 (B)	差 (A-B) 引
基礎財政	需要額	基礎財政需要額總額 (イ)	1,825,592	1,740,097	85,495
		繰上り			
基礎財政	収入額	繰上り			
		繰下り			
		増減額計 (ロ)	1,825,592	1,740,097	85,495
		差引 (ハ) + (ニ)			
基礎財政	収入額總額 (イ)	繰上り	497,332	506,159	8,827
		繰下り			
		差引 (ハ) + (ニ)			

収 入 額	増 減 額		計 (円)	—	—	—
	差 引 (円)	+ - (円)				
交 付 基 準 額	(円)	-	(円)	497,332	506,159	△ 8,827
	(円)	-	(円)	1,328,260	1,233,938	94,322

今年度県財政の見透し

昭和30年度県計予算は、歳出総額5,267.75万余円に対し、これが歳入として県税459.12万余円、譲与税71.96万円、地方交付税 1,767.60万余円、繰越金 80.09万余円の一一般財源を計上しておるのでありますが、これを検討いたしますと県税は税法改正により若干の減収が見込まれ、地方交付税においては、既に決定をみた普通交付税 1,300.37万余円と対比すれば、467.23万余円上廻つた額となり繰越金は 78.95万円の過大計上を行つたことになるのであります。

なお今後追加を要するものとして国庫補助奨励事業費の県費裏付、国庫補助職員費の補助単価不足に伴う県費補填公共事業費の起債不足額退職手当及び職員費の不足等が見込まれるのであります。

更に昭和29年度から繰越をしている国直轄事業負担金、町村吏員恩給組合交付金、国庫補助返納金等を合しますと昭和30年度末においては実に多額の財源不足額が予想され県財政史上未曾有の危機に直面しては申すまでもありませんが、これが対策をいたしまして、思い切つた歳出の節減を行うと同時に諸収入の確保に努力するのは申すまでもありませんが、地方団体の赤字の問題は現行の行財政制度のもとでは必然的なものとも考えられ、就中財政規模が極端に小

3. 昭和30年度予算の収入及び支出の概況について

さく、財政の自主性に乏しく、国庫依存度の高い本県としては、国の財政措置に期待するの他は途がない実情でありますので、次期国会即ち地方財政措置の行われる時期を機会として、懸命の努力をいたしたいと存じます。

9月末における一般会計の収入及び支出の状況について、その概要を述べますと、収入については、歳入予算額5,267.70余万円に対し収入済額は2,031.40余万円となつており、その収入比率は38.5%で、昨年同期とほぼ同率となつております。各科目別の収入状況は別表の通りであります。その主なるものは、地方財政運営の不円滑を防止するため早期に交付された地方交付税及び地方譲与税は、それぞれ55.2%、70.6%。寄附金は5.1%の高率を示し、国庫支出金はほぼ同率の36.1%でありまして、県税及びその他の収入は相当な低率となつております。特に県税収入は県民各位の御協力によつて漸次向上してはおりますが、昨年同期に比し遙かに低率を示しておりますので、県税収入が県の最も重要な自主的財源であり、県民の福祉増進のための県政の裏付けとなるものであることを自覚され、県税の完納について更に一層の御協力を願いたいと思ひます。

次に支出について述べますと、歳出予算額5,267.70余万円に対し、支出済額は1,903.80余万円、その支出比率は36.1%を示し、昨年同期より若干上廻つてはありますが、別表に示す通り収入面との均衡を慎重に考慮し執行してはおります。土木費、産業経済費及び統計調査費については、公共事業及び起債の決定の遅延並びに国勢調査の実施等によつて若干その執行が遅滞していますが、その他各校の県政施策については、金融の引締等の経済事情を克服し、優先して推進執行されており、人件費その他の義務的経費の支出にも支障を来すことなく運営しては申すのであります。

9月末における特別会計の収入及び支出状況は、別表に示す通りで災害救助基金外の会計はいづれも收支の均衡を保持しておりますが、県立中央病院事業費外6会計は収入に比し支出が超過しております。その内容を検討いたしますと義務的経費及び建設費等の支出に対する事業収入、一般会計からの繰入振替、起債等の財源の収頼が遅延している関係によるもので、これらの会計についてはいずれも繰入の増収と経費の節減に一段の努力を払う所存であります。

以上一般会計及び特別会計の収入、支出の概況を説明いたしました。が、本年度も予算の執行に当つては、財政緊縮の方針を堅持し経費の効率的使用に努め、県民の福祉を増進する施策の推進に留意するとともに、中央、地方を通ずる財政経済の動向を洞察しつつ赤字の漸減措置、財政運営の健全化に努めているのであります。

昭和30年度一般会計収入状況調

(30.9.30現在)

科 目	予 算 額	収 入 済 額	収 入 未 済 額	予算に対する収入済額の比率	
				昭和30年度	昭和29年度
県 税	459,124,000	178,065,886	281,058,114	38.7%	46.2%
地 方 譲 与 税	71,960,000	50,823,025	21,136,975	70.6	44.1
地 方 交 付 税	1,767,606,000	976,312,000	791,294,000	55.2	55.4
公 企 業 及 財 産 収 入	22,260,557	4,255,209	18,007,348	19.1	26.9
分 担 金 及 負 担 金	24,887,575	0	24,887,575	0	0

昭和30年度一般会計支出状況調

(30.9.30現在)

科 目	予 算 額	支 出 済 額	予 算 残 額	予算に対する支出済額の比率	
				昭和30年度	昭和29年度
使 用 料 及 手 数 料	177,666,645	75,499,226	102,167,417	42.4	44.0
国 庫 支 出 金	1,927,725,911	696,893,341	1,230,922,570	36.1	35.1
寄 附 金	130,799,000	6,631,098	124,167,902	5.1	0.1
繰 上 金	100,000	0	100,000	0	0
繰 下 金	80,092,914	1,144,180	78,948,734	1.4	19.1
繰 越 金	116,346,813	41,966,869	74,379,944	36.0	59.5
繰 越 収 入 債	489,190,000	0	489,190,000	0	0
合 計	5,267,759,413	2,031,498,834	3,236,260,579	38.5	38.1

予算に対する支出済額の比率

昭和30年度 昭和29年度

議 員 会 費	40,207,000	18,193,824	22,013,176	45.3%	46.9%
県 庁 費	661,617,000	310,453,512	351,163,488	46.9	47.7
警 察 費	263,738,000	124,077,322	139,660,678	47.0	28.2
土 木 費	989,429,413	192,838,245	796,591,168	19.5	14.4
教 育 費	1,700,217,000	791,560,277	908,656,723	46.6	45.6

社会及労働施設	費	305,889,000	135,760,401	170,078,599	44.4	37.4
保健衛生	費	69,854,000	21,401,621	48,452,379	30.6	28.0
産業経済	費	818,755,000	124,728,763	694,006,237	15.2	17.0
財産調査	費	6,106,000	4,112,921	1,993,079	67.4	73.3
統制	費	6,473,000	1,166,393	5,306,607	18.0	23.9
選公	費	8,320,000	6,832,460	1,487,540	82.1	38.1
支備	費	329,040,000	144,979,942	184,060,058	44.1	45.0
予	費	65,873,000	27,777,823	38,095,177	42.2	33.2
計	費	2,311,000	0	2,311,000	0	0
		5,267,759,413	1,903,883,504	3,363,875,909	36.1	32.6

昭和30年度特別会計収入状況調

(昭和30年9月30日現在)

會計名	予算額	収入済額	収入未済額	予算に対する収入済額の比率	
				昭和30年度	昭和29年度
災害救助基金	1,019,631 円	359,274 円	660,357 円	35.3%	39.2%
母子福祉資金貸付事業費	13,075,000	4,843,828	8,231,172	37.0%	41.3%
就学奨励資金	35,000	80,298	47,298 円	242.4%	6.8%

学校生徒奨励資金	390,000	390,753	753 円	100.0%	98.6%
県立学校奨励費	10,220,000	4,066,167	6,153,833	39.8%	42.7%
印刷事業費	5,700,000	1,517,152	4,182,848	26.6%	36.2%
用品調達事業費	18,702,000	5,190,480	13,511,520	27.7%	14.8%
畜産増殖奨励事業費	1,851,000	526,264	1,324,736	17.6%	49.3%
無畜農家解消事業費	6,632,001	885,549	5,746,452	13.3%	36.1%
県立中央病院事業費	84,344,804	18,681,803	65,663,001	22.1%	17.9%
発電事業費	402,596,110	15,249,793	387,346,317	3.8%	4.2%
合	544,563,546	51,591,361	492,972,185	9.4%	9.2%

昭和30年度特別会計支出状況調

(昭和30年9月30日現在)

會計名	予算額	支出済額	予算残額	予算に対する支出済額の比率	
				昭和30年度	昭和29年度
災害救助基金	1,019,631 円	240,000 円	779,631 円	23.5%	—
母子福祉資金貸付事業費	13,075,000	3,766,605	9,308,395	28.8%	25.3%
就学奨励資金	35,000	0	35,000	—	—
学校生徒奨励資金	390,000	0	390,000	—	—

県立学校実習費	10,220,000	4,960,472	5,259,528	48.5	40.4
印刷事業費	5,700,000	2,160,360	3,539,640	37.9	40.2
用品調達事業費	18,702,000	5,937,694	12,764,306	31.7	20.0
畜牛増殖奨励事業費	1,851,000	1,215,560	635,440	65.7	23.8
無畜農家解消事業費	6,632,001	1,329,125	5,302,876	20.0	27.5
県立中央病院事業費	84,344,804	44,666,192	39,678,612	53.0	41.7
発電事業費	402,596,110	36,170,228	366,425,882	9.0	5.5
計	544,563,546	100,446,236	444,117,310	18.4	14.4

4. 昭和29年度歳入歳出決算について


昭和29年度一般会計及び特別会計についてその概要を説明いたします。

昭和29年度一般会計53億7,270余万円の前算に対し、一般会計歳入決算額は46億9,680余万円であり、歳出決算額49億9,570余万円と漸く収支のつじつまを合わせ、歳入歳出差引1110余万円を翌年度へ繰越すこととなつたのであります。しかし自主財源に乏しい本県の財政事情に加えて現行の税財政の諸制度の欠陥等に起因し、実質的には収支の均衡をはかることができなかったものであります。即ち昭和29年度に執行すべき事業の財源を他へ充当して当該事業を翌年度に繰越したものが7,990余万円及び翌年度直轄事業負担金等支払を繰延したものが1億230余万円等がありまして、実質的には1億8,120余万円の赤字となつたのであります。

特別会計は災害救助基金会計外10会計の歳入決算額1億9,280余万円に対し、歳出決算額は2億1,060余万円でありまして、県立中央病院事業費及び発電事業費の2会計を除く各会計はいづれも健全なる予算の執行がなされております。県立中央病院会計においても、昭和29年度単年度のみ収入については均衡が保たれているのでありまして、ただ前年度への繰上先用額があつたため、1,300余万円の不足を生じたものであります。また、発電事業会計については前年度1,000万円の起債を認められたのであります。なお770余万円の不足を生じたものであり両会計ともそれぞれ翌年度の財源を繰上先用するのやむなきにいたつた次第であります。

1. 歳入の部 昭和29年度一般会計歳入歳出決算額調 (単位千円)

科 目	予 算 額	決 算 額	予 算 比 率		予算に対する 決算額の比率 %
			増	減	
県 税	459,297	551,271	91,974	—	120.0
譲 与 税	179,635	196,005	16,370	—	109.1
地 方 交 付 税	1,553,447	1,292,482	—	260,965	83.2
公企業及財産収入	27,198	28,011	813	—	102.9
分担金及負担金	27,006	22,149	—	4,857	82.0
使用料及手数料	180,163	181,734	1,571	—	100.8



事業繰越に関する調

(単位千円)

区分	事業名	補助 基本額	予算 計上額 (A)	決算 見込額 (B)	(B) の 財 源 内 訳				不用額 (C)	事業 繰越額 (A)-(B) -(C) (D)	(D) の 財 源 内 訳						補助率	(D)-(E)		
					既収入特定財源			未収入特定財源 (E)			一般財源									
					国庫 支出金	地方債	その他の 特定財源	一 般 財 源			国庫 支出金	地方債	その他	既収入国庫 支出金に 対する額	その他					
公共	肢体不自由児施設設置費	18,200	18,200	7,280	3,640	3,640	—	—	0	10,920	—	5,460	—	5,460	—	—	—	—	1/2	5,460
"	市町村児童福祉施設設置費	4,482	4,482	1,800	1,000	700	—	100	232	2,450	—	2,200	—	—	—	—	—	250	養護施設に 対する1,000 国補は 1/2、県1/2、 町村1/2 他は全額負担	2,450
"	道路改良事業費	93,927	93,927	78,729	28,259	31,524	14,937	4,009	0	15,198	—	7,476	188	6,450	—	1,084	—	—	1/2	7,664
"	橋梁架換事業費	73,500	73,500	52,113	25,600	19,677	—	6,836	29	21,358	—	10,223	—	11,135	—	—	—	—	1/2	10,223
"	舗装道改修事業費	71,106	71,106	59,821	22,085	11,654	26,078	4	15	11,270	—	5,146	191	2,883	—	3,050	—	—	1/2~1/3	5,337
"	重要幹線街路事業費	40,980	40,980	30,601	13,490	12,338	4,771	2	11	10,368	—	3,762	—	4,500	—	2,106	—	—	1/2~1/3	3,762
"	緊急就労対策事業費	15,600	15,600	13,085	6,465	5,526	1,094	—	5	2,510	—	974	201	1,335	—	—	—	—	1/2	1,175
"	河川改良事業費	86,524	86,524	60,786	29,666	27,974	3,146	—	—	25,738	—	9,826	1,236	13,596	—	1,080	—	—	1/2	11,062
"	河川災害防除事業費	23,400	23,400	14,329	4,657	9,784	—	△ 112	112	8,959	—	5,099	429	3,143	—	288	—	—	1/3	5,528
"	砂防事業費	134,955	134,955	117,771	77,939	38,923	—	909	76	17,108	—	5,077	—	12,031	—	—	—	—	1/3	5,027
"	公営住宅建設事業費	14,130	14,130	9,030	4,514	3,450	—	1,066	0	5,100	—	2,550	—	2,550	—	—	—	—	1/2	2,550
"	区画整理事業費	104,916	104,916	75,116	36,937	16,484	20,432	1,263	0	29,800	—	9,416	—	15,521	—	4,855	—	8	1/2	9,424
	小 計	681,720	681,720	520,461	254,252	181,674	70,458	14,077	480	160,779	—	67,209	2,245	78,604	—	12,463	—	258	—	69,712
単独	倉吉公共職業補導所移転費	—	6,200	3,760	1,200	2,560	—	—	—	2,440	—	2,440	—	—	—	—	—	—	—	2,440
"	林業試験場設置費	—	10,300	2,608	—	—	2,610	△ 2	2	7,690	—	—	5,690	—	—	—	—	2,000	—	7,690
	小 計	—	16,500	6,368	1,200	2,560	2,610	△ 2	2	10,130	—	2,440	5,690	—	—	—	—	2,000	—	10,130
その他	精神薄弱児施設費	—	5,888	5,516	3,699	—	70	1,747	222	150	150	—	—	—	—	—	—	—	—	150
	合 計	681,720	704,108	532,345	259,151	184,234	73,138	15,822	704	171,059	150	69,649	7,935	78,604	—	12,463	—	2,258	—	79,992

支 払 繰 延 に 関 する 調

(単位千円)

名 称	総 額 (A)	左 の 財 源 内 訳							(A) - {(B)+(C)+(D)}	債 務 発 生 年 度
		既収入特定財源(繰越すべき財源)			未収入特定財源			一 般 財 源		
		国庫支出金	地方債	その他の 特定財源	国庫支出金	地方債	その他の 特定財源	既収入国庫 支出金に対 応する額		
			(B)	(C)	(D)					
国直轄事業負担金	72,368	—	—	—	—	—	—	72,368	72,368	昭和27年度
町村吏員恩給組合負担金	14,585	—	—	—	—	—	—	14,585	14,585	昭和25年度 1,262 " 26年度 13,323
国庫支出金返還金	15,456	—	—	1,090	—	—	30	14,336	15,426	
戦傷病者、戦歿者遺族等 措置費	2,789	—	—	—	—	—	—	2,789	2,789	28年度分 2,449 29年度分 340
生活保護行政事務費	1,746	—	—	—	—	—	25	1,721	1,721	28年度分 558 29年度分 1,188
身体障害者福祉費	19	—	—	—	—	—	5	14	14	29年度
一時保護所費	95	—	—	—	—	—	—	95	95	27年度
福祉事務所費	16	—	—	—	—	—	—	16	16	28年度
児童措置費	215	—	—	—	—	—	—	215	215	29年度
結核予防費	7,822	—	—	—	—	—	—	7,822	7,822	26年度 5,857 27年度 1,546 28年度 419
伝染病予防費	457	—	—	—	—	—	—	457	457	27年度
性病予防費	403	—	—	—	—	—	—	403	403	26年度 303 27年度 100
母子保健指導費	29	—	—	—	—	—	—	29	29	28年度
漁港修築費	127	—	—	—	—	—	—	127	127	25年度~27年度
境港修築費	1,090	—	—	1,090	—	—	—	—	1,090	22年度~23年度
砂防事業費	37	—	—	—	—	—	—	37	37	28年度
昭和28年水害等による農林漁 業者利子補給金	77	—	—	—	—	—	—	77	77	28年度
災害土木復旧費	534	—	—	—	—	—	—	534	534	25年度
合 計	102,409	—	—	1,090	—	—	30	101,289	102,379	

昭和29年度特別会計歳入歳出決算額調

(単位千円)

1. 歳入の部

会計計名	予算額	決算額	予算額に比し増減		予算に対する 決算額の比率 %
			増	減	
災害救助基金	4,353	1,991	—	2,362	45.7
母子福祉資金付事業費	12,184	12,493	309	—	102.5
就学奨励助資金	134	128	—	6	95.9
学校生徒奨励資金	392	391	—	1	99.6
県立学校奨励習費	9,441	7,999	—	1,442	84.7
印刷事業費	6,215	5,933	—	282	95.4
用品調達事業費	16,295	14,483	—	1,812	88.8
畜牛増殖奨励事業費	1,366	1,327	—	39	98.1
無畜農家解消事業費	3,651	3,440	—	211	94.2
県立中央病院事業費	115,688	92,656	—	23,032	80.0
発電事業費	98,576	51,976	—	46,600	52.7
計	288,295	192,817	—	75,478	71.8

2. 歳出の部

(単位千円)

会計名	予算額	決算額	繰越額	不用額	予算に対する 決算額の比率
災害救助基金	4,353	1,859	-	2,494	42.7%
母子福祉資金貸付事業費	12,184	12,086	-	98	99.1
奨学奨励資金	134	112	-	22	83.6
学校生徒奨励資金	392	-	-	392	-
県立学校奨励習費	9,441	7,570	-	1,871	80.1
印刷事業費	6,215	5,622	-	593	90.4
用品調達事業費	16,295	13,537	-	2,758	83.0
畜牛増殖奨励事業費	1,366	1,030	-	336	75.4
無畜農家解消事業費	3,651	3,434	-	217	94.0
県立中央病院事業費	115,688	105,717	-	9,971	91.3
発電事業費	98,576	59,685	37,640	1,251	60.5
計	289,295	210,652	37,640	20,003	78.5

5. 県民の県税負担の状況について

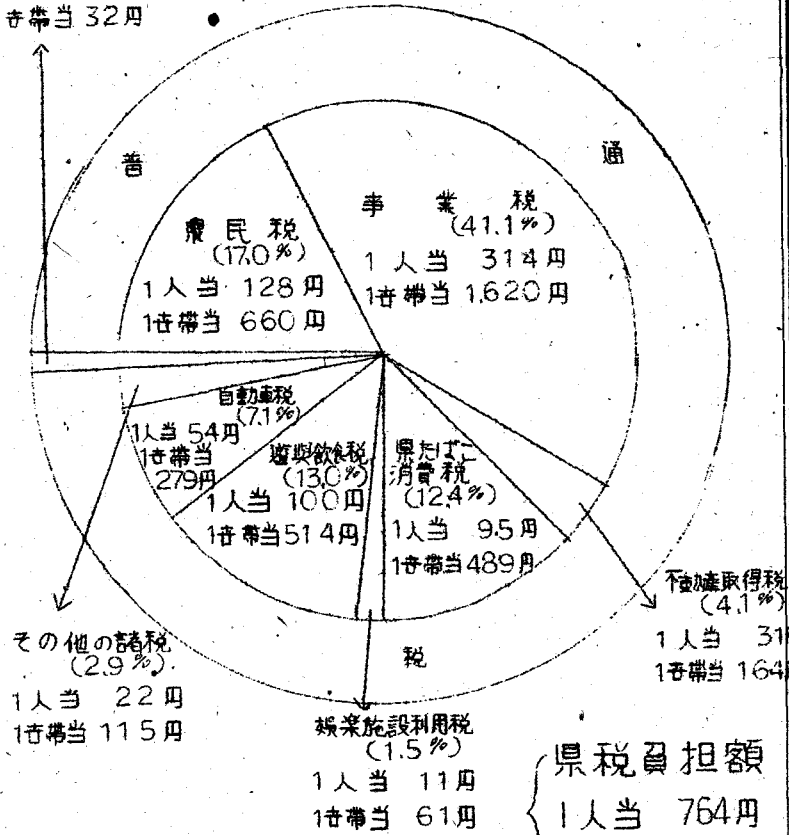
県民の皆さんの県税の負担状況は、次表に示すとおり、昭和29年度においては一世帯当り4,729円、昭和30年度においては3,937円でありまして、本年度の負担額は昨年度に比し約17%の減となつております。

これは本年度の税制改正により一連の税負担軽減の措置が講ぜられたことに起因するものであり、就中事業税においては基礎控除額の引き上げにより大巾の負担減となつており、又遊興飲食税についても、税率の引き下げ基礎控除、免税点制度等の創設により相当の負担減となる見込であります。

なお、県民税及び不動産取得税について負担額が増加しているのは、これらの税が昨年度創設されたものであり、昨年度はいづれも年度中途から施行されたためであります。

昭和30年度税目別負担状況

旧法による税 (0.9%)
1人当 6円
1市帯当 32円

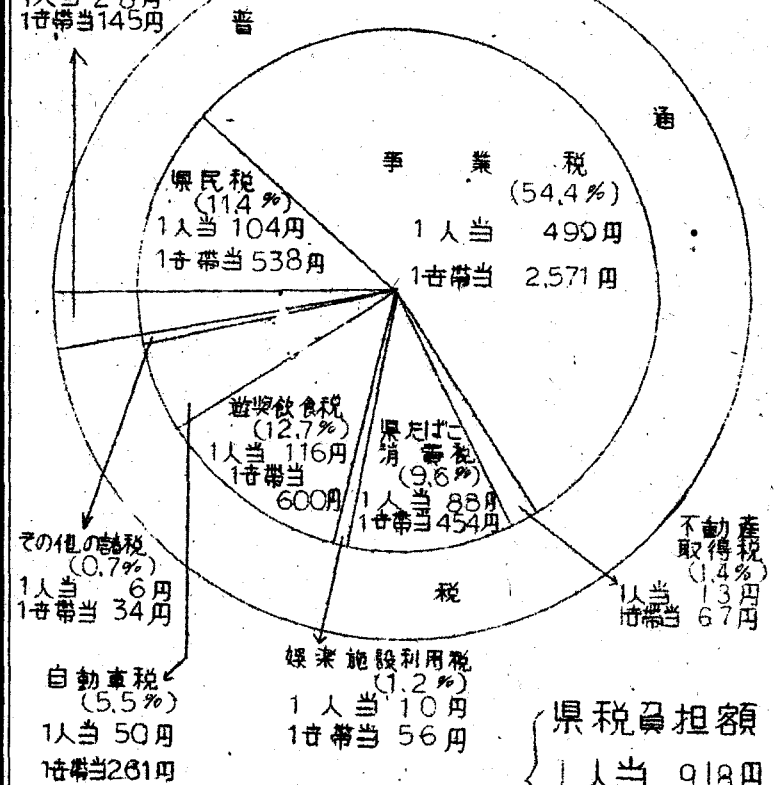


県税負担額
1人当 764円
1市帯当 3,939円

県税総額 459,124千円

昭和29年度税目別負担状況

旧法による税 (3.1%)
1人当 28円
1市帯当 145円



県税負担額
1人当 918円
1市帯当 4,729円

県税総額 551,271千円

昭和30年度県税収入額調 昭和30年9月末日現在 (単位千円)

税目	予算額	調定額	収入額		予算に對する割合	調定に對する割合	滞納額	備考
			収入額	滞納額				
県民年度	76,923	75,171	26,315	34.2%	35.0%	48,856		
現過	70,593	66,214	23,816	33.7%	36.0%	42,398		
納業	792	1,042	566	70.2%	53.4%	486		
事業	5,538	7,915	1,943	35.0%	24.5%	5,972		
現過	188,891	123,136	82,336	43.5%	66.9%	40,800		
納業	178,127	97,404	75,095	42.1%	77.1%	22,309		
事業	3,479	8,459	3,925	112.8%	46.4%	4,534		
現過	7,285	17,273	5,316	45.5%	19.2%	13,957		
納業	19,144	6,952	4,355	22.8%	62.8%	2,587		
事業	17,988	5,673	3,664	20.3%	64.6%	2,009		
現過	655	646	525	80.1%	81.3%	121		
納業	521	633	176	33.7%	27.8%	457		
事業	57,870	21,495	21,495	37.6%	100.0%	—		
現過	57,068	21,495	21,495	35.6%	100.0%	—		

税目	予算額	調定額	収入額		予算に對する割合	調定に對する割合	滞納額	備考
			収入額	滞納額				
娛樂施設	7,188	2,661	2,010	27.9%	75.0%	671		
現過	6,987	2,361	1,988	28.4%	84.2%	373		
納業	200	318	20	10.0%	6.3%	298		
事業	60,018	57,653	18,037	30.0%	48.0%	19,566		
現過	55,877	29,774	17,067	30.5%	57.3%	12,707		
納業	1	13	0	—	—	13		
事業	4,140	7,816	970	23.4%	12.4%	6,846		
現過	32,626	20,388	15,464	47.3%	75.8%	4,924		
納業	30,975	17,614	14,905	48.1%	84.6%	2,709		
事業	1	338	254	25,400.0%	75.1%	84		
現過	1,650	2,436	305	18.4%	12.5%	2,131		
納業	1,175	2,813	1,000	85.1%	28.1%	1,813		
事業	984	1,709	989	100.5%	57.9%	720		
現過	1	18	—	—	—	18		
納業	190	1,086	11	5.7%	1.0%	1,075		

狩 現 過 帯 定 現 法 過 帯 合	現 過 帯 定 現 法 過 帯 合	年 年 約 資 年 上 年 線 繰 分 分	年 年 約 資 年 上 年 線 繰 分 分	度 度 繰 度 る 度 越 分 分	度 度 繰 度 る 度 越 分 分	2,469 2,432 1 36 9,860 9,860 3,760 2 3,758 459,124	93 0 — 93 6,484 6,484 9,021 — 9,021 305,837	5 0 — 5 6,484 6,484 555 — 555 178,066	2.0 — — 2.0 65.7 65.7 14.7 — 14.7 38.7	5.4 — — 5.4 100.0 100.0 6.2 — 6.2 58.2	88 — — 88 — — 8,466 — 8,466 127,771

6. 県債、一時借入金及び財産の状況について

1. 県債について

県債現在額は次のとおりである。

県債現在額 昭和30年9月30日現在 (単位千円)

費 途	30年3月末 現在額	自30年4月 至30年9月 間増減		県債現在額	備 考
		借 入 額	償 還 額		
一 総計	2,243,173	599,231	56,429	2,785,975	
教育施設費	69,775	42,000	1,186	110,589	
社会及労働衛生木造旧	97,509	48,300	2,709	143,100	
保健通達士木造復旧	9,538	3,700	717	12,541	
普農通達士木造復旧	934,058	319,326	21,355	1,232,029	
農産災害復旧	49,326	20,000	3,132	66,194	
農産災害復旧	207,211	77,750	12,145	272,816	
農産災害復旧	863,606	88,155	14,436	937,325	
農産災害復旧	2,760	—	330	2,430	
農産災害復旧	9,370	—	419	8,951	

公 營 企 業	326,467	31,000	5,130	354,337
病 院 事 業	106,467	21,000	3,130	124,337
電 事 業	220,000	10,000	—	230,000
計	2,569,640	630,231	59,559	3,140,312

県民負債額

1 人 当 り 5,232円
1 世 帯 当 り 26,944円

次に本年度地方債は、政府の財政圧縮方針により、地方債総額は前年度の1,141億円に対し、1,144億円と3億円の増となっているのでありますが、内容を検討いたしますと、公営企業分において6億円の増となり、一般会計分においては3億円の減となつたのであります。しかも、一般会計分の内110億円は再建整備債に予定されておるので、投資的事業の財源に充当される金額は大巾に減少したのであります。

これのため、今年度の起債協議にあつては実質赤字額又は公債費の現在高が基準財政需要額の一定率を上廻るものに對する制限等を強化し、本年度県分起債の充当率は必らずしも有利とは考えられないのであります。

なお本年度は政府予算の確定が遅れたため公共事業及び災害復旧事業に対する起債の査定も行われていないのであります。確定した事業費については緊急度及び資金状況を勘案して大体着工しており、単独事業につきましては起債の査定を終りましたので承認額の範囲内で事業を執行しております。

昭和30年度県債全体計画

(単位千円)

区 分	計 業 費	負 担 区 分		県 負 担 内 訳	起 債 額	起 債 保 金			計
		国	県			寄附金 その他	利率負担	起 債 額	
1. 補 助 事 業	1,083,399	619,091	464,308	55,484	372,000	?	?	?	?
一 般 事 業	952,059	523,852	428,207	55,484	372,000	—	—	—	—
災 害 復 旧 事 業	131,340	95,239	36,101	—	35,000	—	—	—	—
2. 火 災 復 旧 事 業	105,400	52,700	52,700	21,640	31,000	?	?	?	?
補 助 事 業	105,400	52,700	52,700	21,640	31,000	—	—	—	—
3. 単 独 事 業	165,000	7,000	158,000	—	158,000	—	30,000	15,000	45,000
一 般 事 業	142,000	7,000	135,000	—	135,000	—	30,000	15,000	45,000
災 害 復 旧 事 業	23,000	—	23,000	—	23,000	?	?	?	?
4. 直 轄 事 業 員 担 金	74,163	—	74,163	—	74,163	—	?	?	?
一 般 事 業	74,163	—	74,163	—	74,163	—	—	—	—
災 害 復 旧 事 業	—	—	—	—	—	—	—	—	—
5. そ の 他	—	—	—	—	—	—	—	—	—
一 般 会 計 分	1,427,962	678,791	749,171	77,124	635,163	—	30,000	15,000	45,000
公 營 企 業	456,205	—	456,205	6,000	450,205	—	—	30,000	180,000

電 気 事 業	420,205	-	420,205	-	420,205	420,205	150,000	-	30,000	-	180,000
病 院 事 業	36,000	-	36,000	6,000	30,000	30,000	-	-	-	-	-
計	1,884,167	678,791	1,205,376	83,124	1,122,252	1,085,368	150,000	30,000	45,000	-	225,000
總											

2. 一時借入金について

昭和30年度の一時借入金は、前年度決算が実質的に赤字決算であったのと、国庫予算成立遅延等のため年度当初より多額の財政調整資金を必要とし、9月末日までの借入額は起債前借資金も含め次のとおりであります。

昭 和 30 年 度 自 4 月 一 時 借 入 金 状 況 調

(単位千円)

借入金額	借 入 先	借 入 期 日	償 還 期 日	利 率	備 考
50,000	果 信 通	昭和30. 4. 1	昭和30. 5. 10	日歩 2錢7厘	財政調整資金
30,000	簡 易 保 險	" 30. 4. 30	" 30. 7. 29	日歩 1錢8厘	"
50,000	"	" 30. 5. 25	" 30. 8. 24	"	"
10,000	資 金 運 用 部	" 30. 6. 6	" 30. 9. 5	"	税収見返資金
20,000	簡 易 保 險	" 30. 7. 13	" 30. 10. 12	"	財政調整資金
30,000	"	" 30. 7. 29	" 30. 10. 28	"	"
30,000	"	" 30. 8. 12	" 30. 11. 11	"	(借換)

50,000	"	" 30. 8. 24	" 30. 11. 23	"	"	(借換)
10,000	資 金 運 用 部	" 30. 9. 5	" 30. 12. 4	"	"	税収見返資金 (借換)
60,000	"	" 30. 9. 20	長期債に借換まで	"	"	特別会計発電事業費起債前借資金
11,000	簡 易 保 險	" 30. 9. 22	"	"	"	起債前借資金
19,000	"	" 30. 9. 22	"	"	"	"

3. 財産について

昭和30年9月末日現在における果有財産は、次のとおりであります。

土 地	2,121,019坪63
建 物	64,797坪906
立 木	553,960石
船 隻	19隻
自 動 車	102台
重要機械器具	72台
特 別 資 金	2,492,563円

7. お す び

以上昭和30年度の上半期における県財政の概況を御説明いたしましたのでありますが、地方財政は現行制度のもとでは急々窮迫することは明白であり、政府においてもこれが対策について検討中であります。もとより、自主財源に乏しく財政規模貧弱な本県の立場を十分に訴えて政府の財源措置を強く要望しこの難局を打開したいと考えております。

昭 和 30 年 度 地 方 財 政 計 画

昭和三十年六月八日自治庁

(単位百万円)

事 項	当初計画額	国会修正に伴う増減額	昭和30年度地方財計画	左 の ち	
				交付団体分	不交付団体分
イ 歳 出					
A 消費的経費					
I 昭和29年度地方財政計画における財政規模					
II 昭和30年度新規財政需要額					
1 教員増加に伴う給与費の増(含旅費)	4,093	—	4,093	2,801	1,292
2 児童生徒増に伴う物件費等の増	1,269	—	1,269	896	373
3 一般職員及び教育職員の昇給に伴う給与費の増	7,168	—	7,168	5,289	1,879
4 行政整理に伴う経費の増減額	△ 5,570	—	△ 5,570	△ 4,078	△ 1,492
	677,619	—	677,619	492,629	184,990
	23,341	2,135	25,476	23,338	2,138

(イ) 給与費及び旅費物件費等の減	△ 8,146	—	△ 8,146	△ 6,050	△ 2,096
(ロ) 退職手当及び恩給費等の増	2,576	—	2,576	1,972	604
5 警察費の平年度化に伴う経費の増	5,295	—	5,295	9,205	△ 3,910
6 公債費の増	11,774	65	11,839	8,996	2,843
7 人口等自然増加に伴う経費の増	1,413	—	1,413	1,053	360
8 選挙に要する経費の増減額	1,740	—	1,740	1,349	391
(ハ) 地方選挙に要する経費	2,101	—	2,101	1,604	497
(ニ) 農業委員会等選挙関係経費の減	△ 361	—	△ 361	255	△ 106
9 市町村合併等に係る経常経費の減	△ 2,762	—	△ 2,762	△ 2,762	—
10 奄美群島に係る経費の計画算入による増	1,006	—	1,006	1,006	—
● 11 普通補助金の増減及び取崩に伴う経費の増減	△ 2,085	2,070	△ 15	△ 417	402
■ 節減等に伴う経費の減	△ 11,540	—	△ 11,540	△ 8,743	△ 2,797
1 旅費物件費及び交際費の節減額	△ 8,430	—	△ 8,430	△ 6,135	△ 2,295
2 寄附金等の抑制による節減額	△ 2,494	—	△ 2,494	△ 2,089	△ 405
3 地方行政事務の簡素合理化による節減額	△ 616	—	△ 616	△ 519	△ 97
計	689,420	2,135	691,555	507,224	184,331
B 投資的経費					
I 昭和29年度地方財政計画における財政規模					
	292,714	—	292,714	222,434	70,280

昭和30年度新規財政需要額

1 公共事業費	△ 8,150	4,827	△ 3,323	△ 4,335	1,012
(イ) 一 般	△ 13,477	4,827	△ 8,650	△ 7,096	△ 1,554
(ロ) 災 害	△ 5,667	4,315	△ 1,352	△ 1,124	△ 228
2 失業対策事業費の増	△ 7,810	512	△ 7,298	△ 5,972	△ 1,326
3 単独事業費の増減	△ 5,499	—	△ 5,499	△ 3,211	2,288
(イ) 一 般	△ 5,070	—	△ 5,070	△ 5,348	278
(ロ) 災 害	1,600	—	1,600	160	1,440
4 町村合併に伴う新町村建設計画に基づく単独事業費の増	△ 6,670	—	△ 6,670	△ 5,508	△ 1,162
5 奄美群島復興事業費	4,227	—	4,227	4,227	—
単独事業費等の節減額	△ 7,604	—	△ 7,604	△ 7,604	—
計	276,980	4,827	281,787	210,495	71,292
合 計	966,380	6,962	973,342	717,719	255,623
地方交付税の不交付団体における財政計画外の歳出	9,766	189	9,577	—	9,577
歳 出 合 計	976,146	6,773	982,919	717,719	265,200

事 項	昭和27年度 収入見込額	前年度との 増減	昭和30年度 当初 収入見込額	国会修正に 伴う増減額	昭和30年度 収入見込額	左 の ち	
						交付団体分	不交付団体分
1. 地 方 方 税	353,191	5,083	358,274	—	358,274	189,242	169,032
2. 入 場 入 税	15,530	△ 2,007	13,523	—	13,523	11,484	2,039
3. 揮 発 油 譲 与 税	7,922	△ 7,922	—	—	—	—	—
4. 地 方 道 路 譲 与 税	—	7,275	7,275	—	7,275	5,817	1,458
5. 地 方 交 付 税	125,600	13,277	138,877	△ 1,474	137,405	137,405	—
6. たばこ専売特別地方配付金	—	3,000	3,000	1,474	4,474	4,474	—
7. 国 庫 支 出 金	272,184	△ 1,218	270,966	4,773	275,739	222,689	53,050
(イ) 義務教育国庫負担金	70,000	3,700	73,700	—	73,700	63,341	10,359
(ロ) その他の普通補助金	66,712	△ 1,526	65,186	2,133	67,319	54,444	12,875
(ハ) 公共事業費補助金	123,522	△ 8,771	114,751	2,640	117,391	94,554	22,837
(ニ) 一 般	64,666	△ 966	63,700	2,210	65,910	52,174	13,736
(ホ) 災 害	58,856	△ 7,805	51,051	430	51,481	42,380	9,101
(ヘ) 失業対策事業国庫負担金	11,950	4,870	16,820	—	16,820	9,841	6,979
(ニ) 奄美群島復興事業費補助金	—	509	509	—	509	509	—
8. 地 方 債	88,059	△ 11,059	77,000	2,000	79,000	70,900	8,100

9. 雑収入	107,827	△	616	107,211	—	107,211	75,710	31,501
(イ) 使用料手数料	33,018		608	33,626	—	33,626	24,666	8,960
(ロ) 雑収入	74,809	△	1,224	73,585	—	73,585	51,044	22,541
歳入合計	970,333		5,813	976,146	6,773	982,919	717,719	265,200

昭和30年度地方債計画

昭和30年6月7日自治庁

(単位億円)

区 分	一 般 地 方 債 計 画			交付公債	備 考
	政府資金	公 募	計		
(一) 一般会計分)					
1. 一 般 補 助 事 業	317	80	397	86	
2. 過年度補助災害復旧事業	69	3	72	4	
3. 単独災害復旧事業	42	5	47	—	
4. 義 務 火 災 過 渡 年 度 育 成 制 度 費	15	2	17	—	
六	27	3	30	—	
	92	17	109	—	
	24	2	26	—	

単 独 事 業 分	88	15	83	—	—
5. 一 般 建 設 費	60	40	100	—	—
6. 再 現 年 度 災 害 復 旧 費	110	—	110	—	—
7. 現 年 度 災 害 復 旧 費	35	—	35	1	—
計	725	145	870	91	—
(公営企業会計分)					
1. 電 氣 事 業	97	23	120	—	—
2. 上 水 道 事 業	70	40	110	—	—
3. 病 院 通 車 事 業	10	5	15	—	—
4. 交 通 事 業	7	14	21	—	—
5. 交 通 事 業	5	3	8	—	—
七	189	85	274	—	—
計	914	239	1,144	91	—
總 計					

区	分	予算額		財源		内訳		一般財源		
		予算額	百分比	国補	附金	使用料	起債	その他	一般財源	百分比
1.	職員給与費 (含贈手当)	2,164,866	43.3	649,594	5,623	115,761	55,104	76,624	1,262,160	62.1
一	股職	503,330	—	94,290	718	20,265	41,345	24,622	322,090	—
一	公立事業業職	436,352	—	77,529	—	20,265	—	23,690	314,868	—
果	務立学教育職	66,978	—	16,761	718	—	41,345	932	7,222	—
議	務立学教育職	308,325	—	3,501	—	93,774	—	9,968	201,082	—
教	員立学教育職	1,091,184	—	544,112	4,736	—	—	25,614	516,722	—
員	立学教育職	49,149	—	—	—	—	—	2,321	46,828	—
各	種委員会職	14,911	—	179	—	—	—	709	14,023	—
警	察委員会職	133,482	—	—	—	—	—	6,235	127,247	—
知	事議員等特別職員	24,540	—	30	—	—	—	1,157	23,353	—
臨	時職員	39,945	—	7,482	169	1,722	13,759	5,998	10,815	—
公	共の事務	21,021	—	4,268	169	—	—	1,424	1,401	—
そ	の事務	18,924	—	3,214	—	1,722	—	4,574	9,414	—
2.	議	517,647	10.4	29,243	—	7,265	—	48,346	432,793	21.3

恩	給	及	び	退	隔	料	178,255	—	10,802	—	1,184	—	31,853	134,416	—
共	済	組	合	交	還	金	61,840	—	710	—	3,075	—	3,012	55,043	—
具	宿	日	直	手	当	及	225,620	—	4,401	—	—	—	10,395	210,824	—
そ	の	他	の	他	の	手	39,900	—	13,297	—	2,040	—	2,397	22,166	—
3.	法	令	の	経	費	費	12,032	—	33	—	966	—	689	10,344	—
衆	議	院	議	員	選	挙	466,398	9.3	309,801	2,138	16,931	5,000	37,988	94,540	4.6
果	会	議	員	選	挙	費	14,503	—	14,544	—	—	—	—	41	—
果	会	活	保	護	費	費	8,235	—	—	—	—	—	386	7,849	—
児	生	活	保	護	費	費	124,228	—	98,892	—	—	—	1,727	23,609	—
県	立	核	医	療	費	費	22,355	—	15,008	—	—	—	474	6,873	—
結	核	医	療	費	費	費	9,974	—	7,250	—	—	—	850	1,874	—
伝	染	病	予	防	費	費	24,998	—	12,499	—	—	—	547	11,952	—
そ	の	他	の	他	の	金	2,456	—	1,228	—	—	—	65	1,165	—
4.	国	庫	補	助	奨	励	259,649	—	160,380	2,138	16,931	5,000	33,941	41,259	—
5.	公	共	事	業	費	費	57,145	1.1	44,943	1,200	159	—	1,343	9,500	0.5
一	災	害	救	済	費	費	1,304,830	26.1	814,627	67,299	2,865	321,842	86,038	12,159	0.6
一	災	害	救	済	費	費	987,695	—	568,640	66,464	2,450	277,289	66,110	6,742	—
一	災	害	救	済	費	費	317,135	—	245,987	835	415	44,553	19,928	5,417	—

6. 県独自の行政施策費	181,655	3.6	4,336	9,299	3,148	74,405	38,115	52,352	2.6
独 費	135,102	—	4,264	9,299	1,580	74,405	23,865	21,689	—
一 費	114,003	—	4,264	9,299	1,580	53,306	23,865	21,689	—
補 助 金 及 び 委 託 料	21,099	—	—	—	—	21,099	—	—	—
そ の 他	31,335	—	72	—	1,568	—	9,204	20,991	—
7. その他一般行政費	15,218	—	—	—	—	—	5,046	10,172	—
合 計	303,212	6.2	8,743	1,006	35,605	—	87,976	169,882	8.3
合 計	4,995,753	100.0	1,861,287	86,565	181,734	456,351	376,430	2,033,386	100.0

一 般 財 源 内 訳

税 551,271

果 交 入 場 譲 与 税 1,292,482

 入 場 譲 与 税 111,899

 事業繰越財源中の既 77,734

 収入特定財源 計 2,033,386

3. 昭和29年度一般会計歳入歳出決算額と基準財政需要額との比較表

(単位千円)

大項目	小項目	決算額	消費的経費	財源内訳						投資的経費	財源内訳				一般財源計E	基準財政需要額				比較						
				国庫支出金	地方債	その他の特定財源			計G		国庫支出金	地方債	その他の一般財源			計D	消費的経費		投資的経費I	合計J	消費的経費		投資的経費	合計		
						特定財源	給与費A	その他B					計C	特定財源			一般財源D	給与費F			その他G	計H			A-F	B-G
警察費		205,551	198,380	15,630	—	11,657	133,410	37,683	171,093	7,171	3,160	—	979	3,032	174,125	116,182	22,173	138,355	3,625	141,980	17,228	15,510	32,738	△	593	32,145
一、土木費	1. 道路費	323,986	39,056	—	—	13,124	27,878	△ 1,946	25,932	284,930	91,294	84,006	73,038	36,592	62,524	12,733	16,583	29,316	10,060	39,376	15,145	△ 18,529	△ 3,384	26,532	23,148	
	2. 橋りよき費	100,111	6,937	—	—	7,895	178	△ 1,136	△ 958	93,174	40,089	30,140	5,639	17,306	16,348	—	9,241	9,241	5,134	14,375	178	△ 10,377	△ 10,199	12,172	1,973	
	3. 河川費	271,841	233	4,578	—	10,497	1,061	△ 15,903	△ 14,842	271,608	138,943	86,630	20,072	25,963	11,121	408	4,896	5,304	39,996	45,300	653	△ 20,799	△ 20,146	△ 14,033	△ 34,179	
	4. 港灣費	76,795	2,290	93	—	2,781	1,070	△ 1,654	584	74,505	32,104	27,973	6,918	7,510	6,926	1,980	195	2,175	13,924	16,099	910	△ 1,849	△ 2,759	△ 6,414	△ 9,173	
	5. その他の土木費	182,099	19,390	751	—	16,839	2,912	△ 1,112	1,800	162,709	85,668	43,702	903	32,436	34,236	10,440	2,744	13,184	9,506	22,690	△ 7,528	△ 3,856	△ 11,384	22,930	11,546	
計	954,832	67,906	5,422	—	51,136	33,099	△ 21,751	11,348	886,926	388,098	272,451	106,570	119,807	131,155	25,561	33,659	59,220	78,620	137,840	7,538	△ 55,410	△ 47,872	41,187	△ 6,685		
二、教育費	1. 小学校費	805,684	805,549	368,131	—	30,441	330,149	76,828	406,977	135	135	—	—	—	406,977	303,679	17,528	321,207	0	321,207	26,470	59,300	85,770	—	85,770	
	2. 中学校費	463,932	463,932	207,325	—	17,861	190,929	47,817	238,746	—	—	—	—	—	238,746	178,975	10,332	189,307	0	189,307	11,954	37,485	49,439	—	49,439	
	3. 高等学校費	416,400	343,158	758	—	124,276	187,740	30,384	218,124	73,242	12,367	52,000	—	8,875	226,999	153,300	24,325	177,625	29,166	206,791	34,440	6,059	40,499	△ 20,291	20,208	
	4. その他の教育費	105,404	101,333	5,480	—	5,105	62,025	28,723	90,748	4,071	1,736	—	300	2,035	92,783	36,507	15,065	51,572	1,109	52,681	25,518	13,658	39,176	926	40,102	
計	1,791,420	1,713,972	581,694	—	177,683	770,843	183,752	954,595	77,448	14,238	52,000	300	10,910	965,505	672,461	67,250	739,711	30,275	769,986	98,382	116,502	214,884	△ 19,365	195,519		
三、厚生労働費	1. 社会福祉費	267,713	248,056	141,390	5,000	17,115	34,937	49,614	84,551	19,657	6,790	6,640	—	6,227	90,778	23,932	55,473	79,405	2,388	81,793	11,005	△ 5,859	5,146	3,839	8,985	
	2. 衛生費	160,046	145,387	38,851	—	31,226	40,369	34,941	75,310	14,659	6,174	3,700	2,176	2,609	77,919	27,439	34,954	62,393	1,945	64,338	12,930	△ 13	12,917	664	13,581	
	3. 労働費	71,286	22,110	3,198	—	3,888	10,035	4,989	15,024	49,176	23,371	15,560	1,790	8,455	23,479	5,896	6,695	12,591	581	13,172	4,139	△ 1,706	2,433	7,874	10,307	
計	499,045	415,553	183,439	5,000	52,229	85,341	89,544	174,885	83,492	36,335	25,900	3,966	17,291	192,176	57,267	97,122	154,389	4,914	159,303	28,074	△ 7,578	20,496	12,377	32,873		
四、産業費	1. 農林行政費	666,596	366,094	161,600	—	67,971	83,116	53,407	136,523	300,502	219,601	20,000	29,926	30,975	167,498	76,774	20,615	97,389	16,765	114,154	6,342	32,792	39,134	14,210	53,344	
	2. 林野行政費	320,575	49,356	12,911	—	28,516	10,034	△ 2,105	7,929	271,219	155,034	70,000	24,787	21,398	29,327	14,609	4,849	19,458	13,924	33,382	△ 4,575	△ 6,954	△ 11,529	7,474	△ 4,055	
	3. 水産行政費	71,681	30,077	3,425	—	12,502	9,534	4,616	14,150	41,604	14,439	6,000	5,976	15,189	29,339	3,102	5,207	8,309	9,730	18,039	6,432	△ 591	5,841	5,459	11,300	
	4. 商工行政費	74,673	46,636	2,457	—	10,065	13,599	20,515	34,114	28,037	—	—	—	28,037	62,151	5,824	9,277	15,101	1,132	16,233	7,775	11,238	19,013	26,905	45,918	
計	1,133,525	492,163	180,393	—	119,054	116,283	76,433	192,716	641,362	389,074	96,000	60,689	95,599	288,315	100,309	39,948	140,257	41,551	181,808	15,974	36,485	52,459	54,048	106,507		
五、戦災復興費		188	—	—	—	—	—	—	—	188	—	—	—	188	188	—	—	—	299	299	—	—	—	△ 111	△ 111	
六、その他行政	1. 徴税費	61,755	61,755	—	—	7,949	38,597	-15,209	53,806	—	—	—	—	—	53,806	17,118	4,827	21,945	351	22,296	21,479	10,382	31,861	△ 351	31,510	
	2. その他の諸費	300,333	287,941	63,804	—	51,659	98,565	73,913	172,478	12,392	—	5,000	858	6,534	179,012	68,187	146,371	214,558	10,296	224,854	30,378	△ 72,458	△ 42,080	△ 3,762	△ 45,842	
計	362,088	349,696	63,804	—	59,608	137,162	89,122	226,284	12,392	—	5,000	858	6,534	232,818	85,305	151,198	236,503	10,647	247,150	51,857	△ 62,076	△ 10,219	△ 4,113	△ 14,332		
七、公債費		49,104	—	—	—	—	—	—	—	49,104	—	—	—	49,104	49,104	—	—	—	45,131	45,131	—	—	—	3,973	3,973	
合計		4,995,753	3,237,670	1,030,382	5,000	471,367	1,276,138	454,783	1,730,921	1,758,083	830,905	451,351	173,362	302,465	2,033,386	1,057,085	411,350	1,468,435	215,062	1,683,497	219,053	43,433	262,486	87,403	349,889	

4. 昭和29年度一般会計決算節別分析表

(単位円)

節 目	1. 議会費	2. 県庁費	3. 警察費	4. 土木費	5. 教育費	6. 社会及労働施設費	7. 保健費	8. 産業費	9. 財産費	10. 統計調査	11. 選挙費	12. 公債費	13. 諸支出金	計	百分比	
															29年度	28年度
1. 職員 酬給料費	15,236,000	482,222	432,000	—	1,784,444	—	—	—	—	—	—	—	11,700	18,090,366	0.3	0.2
2. 旅費	3,343,500	255,757,272	86,655,965	20,858,902	1,121,688,552	5,046,589	—	17,682,511	—	—	—	—	225,000	1,491,258,291	29.8	24.5
3. 旅費	962,400	80,395,864	9,169,792	5,188,562	22,359,585	2,343,241	—	4,061,491	—	—	—	—	—	124,580,935	2.4	2.2
4. 職員手当	5,711,798	9,484,241	14,272,639	8,470,249	31,846,587	9,946,820	9,147,922	41,584,749	200,710	1,206,418	3,724,646	252,944	11,458,174	147,307,897	2.9	3.3
5. 職員手当	1,958,030	122,048,190	41,323,620	11,562,505	357,859,676	3,668,405	754,502	11,047,485	—	—	830,494	—	6,568,420	537,621,327	10.7	9.7
扶養手当	304,847	29,629,098	10,414,442	2,659,688	64,948,057	526,807	—	2,143,292	—	—	—	—	43,200	110,669,431	—	—
勤務地手当	230,539	14,760,612	3,406,135	1,121,197	20,115,979	395,839	—	1,089,541	—	—	—	—	13,410	41,133,252	—	—
超過勤務手当	416,903	13,560,537	6,985,693	1,090,795	2,769,150	480,406	—	1,190,791	—	—	—	—	725,223	27,219,498	—	—
寒冷手当	57,255	4,212,965	1,777,548	364,740	15,438,296	98,783	—	295,092	—	—	—	—	—	22,248,009	—	—
宿直手当	143,700	604,317	2,101,920	1,128,295	32,411,530	782,960	673,282	2,151,763	—	—	—	—	280,920	40,278,687	—	—
被服手当	4,800	30,600	—	114,000	79,200	3,600	—	18,000	—	—	—	—	—	250,200	—	—
被服手当	500,935	37,190,882	9,085,192	2,981,964	127,028,167	848,518	—	2,581,037	—	—	—	—	29,295	180,245,990	—	—
特別手当	299,054	22,058,139	6,055,693	1,883,597	75,002,577	531,492	—	1,553,309	—	—	—	—	16,036	107,399,894	—	—
特別手当	—	—	634,026	50,000	66,720	—	—	24,660	—	—	—	—	—	6,287,500	—	—
特別手当	—	—	—	—	—	—	81,220	—	—	—	—	—	—	81,220	—	—
療養費	—	—	26,629	168,229	—	—	—	—	—	—	—	—	—	194,858	—	—
療養費	—	1,040	—	—	—	—	—	—	—	—	—	—	—	1,040	—	—
療養費	—	—	537,142	—	—	—	—	—	—	—	—	—	—	537,142	—	—
療養費	—	—	299,200	—	—	—	—	—	—	—	—	—	—	299,200	—	—
6. 雑費	1,925,357	733,640	—	939,674	5,031,014	6,934,186	871,741	9,451,264	—	896,041	7,440	—	1,021,976	27,812,343	0.5	0.6
7. 恩給	19,488	143,560,628	7,464,943	—	27,125,108	—	—	85,242	—	—	—	—	—	178,255,409	3.5	2.4
8. 報償	—	3,685,378	4,060,970	211,000	991,704	515,928	270,400	951,740	—	52,637	83,900	—	801,165	11,624,822	0.2	0.1
9. 賞金	54,155	885,024	529,321	83,922,969	2,137,729	29,089,359	5,508,465	28,682,295	—	—	—	—	613,738	149,423,055	3.0	3.6
10. 交際	900,000	2,949,983	350,000	—	250,000	—	—	84,000	—	—	—	—	400,000	4,963,983	0.09	0.1
11. 消耗品	536,993	2,547,461	5,422,697	6,748,255	3,504,110	3,720,610	1,641,257	19,455,227	7,145	117,871	2,997,311	900	2,488,126	49,187,963	1.0	0.9
12. 燃料	347,925	980,123	3,098,842	6,480,836	1,914,291	2,809,644	1,525,394	4,021,600	—	41,314	215,272	—	703,155	22,138,396	0.4	0.4
13. 食糧	486,705	1,851,101	988,305	2,465,373	506,250	6,505,027	352,848	3,366,815	—	88,989	779,431	370,506	1,969,771	19,731,121	0.3	0.4
14. 印刷	798,779	2,641,093	1,411,133	1,916,363	2,710,952	1,418,167	935,997	5,353,764	22,270	601,168	1,833,167	5,500	3,537,675	23,186,019	0.4	0.6
15. 光熱	92,825	304,081	839,076	480,977	3,303,160	976,412	1,642,224	3,785,551	895	16,423	6,882	—	148,968	11,597,414	0.3	0.2
16. 通信	430,535	3,858,308	11,362,594	3,418,597	2,375,255	1,800,215	1,205,078	6,268,910	—	159,280	537,627	1,050	2,819,405	34,237,854	0.8	0.6
17. 保管	—	—	—	—	—	—	—	8,100	—	—	—	—	—	8,100	—	—
18. 広手	—	28,000	17,000	7,500	9,000	41,600	37,800	1,497,600	—	—	—	—	153,300	2,068,580	0.04	0.1
19. 借料	—	572,787	174,856	105,676	944,662	409,257	547,173	1,204,505	—	—	—	—	246,893	4,280,213	0.08	0.1
20. 借料	15,560	268,896	317,265	8,707,889	324,961	613,420	38,940	2,545,735	42,350	10,600	66,000	—	342,925	13,294,539	0.3	0.4
21. 借料	333	—	—	—	—	1,500	—	2,000	—	—	350	—	4,000	8,183	—	—
22. 委託	—	11,000	355,582	43,548,899	926,200	20,336,071	2,740,187	10,884,908	—	1,159,610	99,600	—	205,500	80,267,557	1.6	2.2
23. 修繕	639,610	2,114,330	3,371,214	12,851,013	2,809,576	1,304,670	1,491,857	4,324,263	1,643,000	39,280	215,724	—	552,569	31,257,106	0.6	0.6
24. 工事	1,792,000	6,081,800	5,858,830	386,339,554	52,707,414	15,006,785	2,961,880	234,472,309	2,655,000	—	—	—	870,000	706,752,572	14.4	21.0
25. 備原	650,405	3,328,853	1,793,806	4,896,440	27,383,656	1,932,298	7,521,466	17,139,032	1,870	71,227	166,665	—	1,429,649	66,315,367	1.3	1.8
26. 原材	—	94,000	—	112,431,643	74,863	5,949,082	7,219,669	26,936,550	—	—	—	—	—	152,705,807	3.1	4.7
27. 買上	—	—	—	—	—	—	—	—	—	—	—	—	—	—	—	—
28. 施設	—	—	65,000	21,046,464	2,462,000	712,524	10,000	11,821,189	—	—	—	—	—	36,117,177	0.8	1.1
29. 賠償	—	—	—	587,642	—	16	—	6,785,718	—	—	—	—	—	85,992,722	1.8	0.6
30. 利子	—	—	—	—	—	—	—	—	—	—	—	76,553,566	2,045,780	148,464,945	2.9	2.2
31. 補償	—	—	—	44,746,914	—	603,442	—	1,726,331	—	—	—	—	15,000	47,091,687	0.9	1.0
32. 負担	216,500	24,963,673	6,138,920	16,834,601	38,857,866	10,375,827	10,746,001	388,412,180	—	40,000	12,416,858	—	29,524,151	538,526,577	10.8	10.5
33. 保会	—	—	—	2,232,063	272,160	2,660,727	6,082	784,069	2,403,558	—	—	—	1,704	8,360,363	0.2	0.1
34. 他計	—	—	—	—	—	—	—	—	—	—	—	—	14,605,230	14,605,230	0.4	0.3
35. 貸付	—	—	—	—	—	3,860,923	—	—	—	—	—	—	—	3,860,923	0.09	0.1
36. 投資	—	60,000	—	—	—	—	—	6,000,000	—	—	—	—	1,000,000	7,060,000	0.1	0.1
37. 積立	—	—	—	—	—	—	—	—	—	—	—	—	—	—	—	—
38. 繰上	—	—	—	—	—	6,000,000	3,579,206	25,338,843	—	—	—	—	—	34,918,049	0.7	0.2
39. 扶寄	—	—	—	3,581	—	128,522,004	25,164,794	—	—	—	—	—	—	153,690,379	3.2	3.0
40. 寄附	—	—	—	—	—	—	—	6,875,000	—	—	—	—	235,000	7,110,000	0.1	0.1
41. 公練	—	—	—	—	—	—	—	—	—	—	—	—	—	—	—	—
42. 予備	—	—	—	—	—	—	—	—	—	—	—	—	—	—	—	—
43. 予備	—	—	—	—	—	—	—	—	—	—	—	—	—	—	—	—
合 計	36,125,899	649,687,948	205,474,370	807,004,141	1,692,160,805	273,134,749	83,920,883	902,641,976	6,976,798	4,500,858	24,627,147	225,723,785	83,773,912	4,995,753,271	—	—
比 率	6.7	13.0	6.3	16.3	33.9	5.4	1.7	18.0	0.1	0.1	0.5	4.5	1.6	100.0	100.0	100.0

5. 昭和29年度県税収入額調

(単位千円)

税 目	予算額	調定額	収 入 額			不 欠 損 額	滞 納 額	備 考
			収入済額	予算に対する割合	調定に対する割合			
県 民 税	58,966	70,751	62,792	106.4	88.8	—	7,959	
現年度分	58,966	70,751	62,792	106.4	88.8	—	7,959	
事 業 税	233,582	318,278	299,748	128.3	94.2	862	17,668	
現年度分	200,501	265,868	257,205	128.2	96.7	21	8,642	
過年度分	22,934	31,366	30,274	132.0	96.5	—	1,092	
滞納繰越分	10,147	21,044	12,269	120.9	58.3	841	7,934	
不動産取得税	7,721	8,459	7,815	101.2	92.4	—	644	
現年度分	7,721	8,459	7,815	101.2	92.4	—	644	
県たばこ消費税	45,195	53,003	53,003	117.2	100.0	—	—	
現年度分	45,195	53,003	53,003	117.2	100.0	—	—	
娯楽施設利用税	5,737	6,908	6,590	114.8	95.4	—	318	
現年度分	5,737	6,908	6,590	114.8	95.4	—	318	
遊興飲食税	62,849	78,049	69,941	111.2	89.6	287	7,821	
現年度分	57,200	69,324	65,664	114.7	94.7	—	3,660	
過年度分	1	12	0	—	—	—	12	
滞納繰越分	5,648	8,713	4,277	75.7	49.1	287	4,149	
自動車税	26,166	32,962	30,445	116.3	92.4	80	2,437	
現年度分	25,415	31,056	29,444	115.8	94.8	—	1,612	
過年度分	1	82	67	670.0	81.1	—	15	
滞納繰越分	750	1,824	934	124.5	51.2	80	810	
鉾 区 税	1,139	2,493	1,166	102.3	46.8	223	1,104	
現年度分	958	1,480	1,020	106.4	69.0	—	460	
過年度分	1	28	23	230.0	81.9	—	5	
滞納繰越分	180	985	123	68.3	12.5	223	639	
狩 猟 者 税	2,717	2,932	2,836	104.3	96.7	4	92	
現年度分	2,715	2,761	2,758	101.5	99.9	—	3	
過年度分	1	—	—	—	—	—	—	
滞納繰越分	1	171	78	780.0	45.3	4	89	
旧法による税	15,225	26,722	16,935	111.2	63.4	887	8,900	
現年度分	8,496	11,699	10,192	111.9	87.1	—	1,507	
過年度分	302	171	154	51.0	90.1	—	17	
滞納繰越分	6,427	14,852	6,589	43.2	44.4	887	7,376	
計	459,297	600,557	551,271	120.0	91.8	2,343	46,943	

昭和29年度決算見込額 (普通会計) 自治庁調査課資料 (単位千円)

都道府県	歳入総額 (A)	歳出総額 (B)	歳入歳出超過不足額 (A)-(B) (C)	事業繰越 (D)	支払繰延 (E)	実質収支額 (G-D-E) (F)	昭和27年度以前 の国直轄事 業負担金中30 年度以降納付 額 (G)	(F - G) (H)	昭和28年度 実質収支額 (I)	単年度収支額 (H-I)
北海道	40,790,013	39,775,843	△ 1,014,170	823,091	494,541	△ 305,462	—	△ 305,462	△ 226,113	△ 77,349
青森	8,751,857	9,123,643	△ 371,786	122,767	67,304	△ 561,857	124,193	△ 686,050	△ 531,441	△ 154,609
岩手	9,470,699	9,735,467	△ 264,768	66,251	123,189	△ 454,188	223,773	△ 677,961	△ 576,512	△ 101,449
宮城	11,595,944	12,568,643	△ 972,699	253,367	189,281	△ 1,415,347	243,066	△ 1,658,413	△ 1,216,991	△ 441,422
秋田	9,201,394	10,183,903	△ 982,509	230,801	101,542	△ 1,314,852	222,038	△ 1,536,890	△ 1,108,825	△ 428,065
山形	9,768,209	10,341,205	△ 572,996	63,630	112,992	△ 754,618	234,829	△ 989,447	△ 441,424	△ 548,023
福島	14,704,153	16,219,695	△ 1,515,542	230,552	445,636	△ 2,191,730	153,357	△ 2,345,087	△ 1,322,326	△ 1,022,761
茨城	11,990,635	11,977,460	△ 13,175	97,810	436,321	△ 520,956	567,408	△ 1,088,368	△ 1,017,604	△ 70,760
栃木	10,754,255	9,982,540	△ 771,715	213,145	98,885	△ 459,685	184,760	△ 274,925	△ 161,345	△ 113,580
群馬	10,128,635	9,773,622	△ 355,013	139,467	294,865	△ 79,319	74,939	△ 154,258	△ 52,645	△ 101,613
埼玉	12,109,071	11,722,967	△ 386,104	250,640	70,681	△ 64,783	113,420	△ 48,637	△ 66,559	△ 115,196
千代田	11,964,957	12,616,211	△ 651,254	115,893	243,408	△ 1,010,555	441,451	△ 1,452,006	△ 1,150,642	△ 301,364
東京	87,665,105	84,820,358	△ 2,844,747	2,367,975	247,278	△ 229,494	—	△ 229,494	△ 480,270	△ 709,764
神奈川	18,426,639	17,450,687	△ 975,952	249,309	224,904	△ 501,739	—	△ 501,739	△ 465,502	△ 36,237
新潟	16,511,101	18,009,347	△ 1,498,246	444,298	359,251	△ 2,301,795	154,903	△ 2,456,698	△ 1,701,778	△ 754,920
富山	8,645,546	8,716,321	△ 70,775	141,439	97,655	△ 309,869	521,141	△ 831,010	△ 958,509	△ 127,499
石川	7,047,968	7,271,165	△ 223,197	56,585	1,794	△ 281,576	114,592	△ 396,168	△ 536,604	△ 140,436
福井	7,798,309	7,703,005	△ 95,304	30,409	42,626	△ 22,269	78,110	△ 55,841	△ 346,295	△ 290,454
山梨	6,588,814	7,025,035	△ 436,221	87,028	160,556	△ 683,805	36,399	△ 720,204	△ 299,896	△ 420,308
長野	16,134,160	17,113,199	△ 979,039	214,472	292,996	△ 1,486,507	162,533	△ 1,649,040	△ 1,352,411	△ 296,629
岐阜	11,754,577	11,511,286	△ 243,291	62,009	78,319	△ 102,963	108,982	△ 6,019	△ 83,751	△ 89,770
静岡	16,524,363	16,160,476	△ 363,887	480,892	74,436	△ 191,441	165,506	△ 356,947	△ 183,971	△ 172,976
愛知	27,034,274	26,284,881	△ 749,393	531,291	104,391	△ 113,711	174,854	△ 61,143	△ 276,287	△ 215,144
三重	16,142,507	16,470,068	△ 327,561	131,818	267,042	△ 726,421	167,361	△ 893,782	△ 639,062	△ 254,720
滋賀	6,692,196	6,584,181	△ 108,015	103,065	—	△ 4,950	—	△ 4,950	△ 14,532	△ 19,482
京都	13,881,585	16,096,592	△ 2,215,007	170,249	110,638	△ 2,495,894	92,441	△ 2,588,335	△ 1,898,574	△ 689,761
大阪	28,061,435	27,505,484	△ 555,951	330,063	205,538	△ 20,350	—	△ 20,350	△ 583,600	△ 563,250
兵庫	19,187,938	21,177,300	△ 1,989,362	435,351	88,916	△ 2,513,629	161,787	△ 2,675,416	△ 1,416,967	△ 1,258,449
奈良	6,674,852	6,591,118	△ 83,734	55,945	60,617	△ 32,828	14,327	△ 47,155	△ 78,149	△ 30,994
和歌山	16,077,315	16,076,195	△ 1,120	91,417	97,010	△ 187,307	89,974	△ 277,281	△ 756,262	△ 478,981
鳥取	5,024,750	5,021,617	△ 3,133	79,992	62,654	△ 139,513	39,725	△ 179,238	△ 110,405	△ 68,833
島根	7,641,874	7,668,583	△ 26,709	75,572	38,952	△ 141,233	21,869	△ 163,102	△ 146,346	△ 16,756
岡山	11,134,934	11,240,382	△ 105,448	34,572	10,235	△ 150,255	—	△ 150,255	△ 278,278	△ 128,023
広島	15,381,825	15,853,280	△ 471,455	136,209	118,282	△ 725,946	108,421	△ 834,367	△ 211,449	△ 622,918
山口	15,441,391	15,577,615	△ 136,224	453,324	39,145	△ 628,693	44,505	△ 673,198	△ 22,783	△ 695,981
徳島	8,243,831	8,699,479	△ 455,648	265,458	73,474	△ 794,580	133,414	△ 927,994	△ 435,755	△ 492,239
香取	7,090,785	6,785,000	△ 305,785	246,208	51,978	△ 7,599	7,432	△ 167	△ 14,812	△ 14,979
高松	10,679,413	11,181,846	△ 502,373	25,851	49,631	△ 577,855	49,353	△ 627,218	△ 342,257	△ 284,961
福岡	8,357,088	8,166,956	△ 190,132	161,677	137,951	△ 109,496	170,789	△ 280,285	△ 97,868	△ 182,417
佐賀	26,814,008	26,210,180	△ 603,828	386,942	136,544	△ 80,342	247,657	△ 167,315	△ 55,154	△ 222,469
長門	7,680,369	7,944,621	△ 264,252	211,020	424,088	△ 899,360	100,397	△ 999,757	△ 535,113	△ 464,644
大分	9,433,891	9,785,197	△ 351,306	217,509	34,163	△ 602,978	11,100	△ 614,078	△ 339,072	△ 275,006
熊本	13,355,908	13,828,375	△ 472,467	182,077	10,093	△ 664,637	75,539	△ 740,176	△ 99,790	△ 640,386
鹿儿岛	10,372,236	10,258,915	△ 113,321	236,051	14,637	△ 137,367	—	△ 137,367	△ 128,960	△ 8,407
鹿児島	9,627,558	9,338,080	△ 289,478	125,204	57,890	△ 106,384	60,589	△ 45,795	△ 52,332	△ 98,127
計	12,434,384	13,280,278	△ 845,894	125,109	46,341	△ 1,017,344	89,314	△ 1,106,658	△ 1,102,736	△ 3,922
赤字団体 (繰上充用を行 た団体)	34	416,959,599	431,529,652	△ 14,570,053	6,657,524	5,179,636	△ 26,407,213	—	—	—
実質赤字団体	25	291,019,712	307,727,450	△ 16,707,738	4,491,182	3,506,604	△ 24,705,524	—	—	—
黒字団体	9	125,939,887	123,802,202	△ 2,137,685	2,166,342	1,673,032	1,701,689	—	—	—
計	12	253,828,212	245,898,649	△ 7,929,563	4,896,260	1,319,034	1,714,269	—	—	—
合 計	46	670,787,811	677,428,301	△ 6,640,490	11,553,784	6,498,670	△ 24,692,944	5,786,258	△ 30,479,202	△ 21,040,569
										{ △ 11,842,333 2,403,700 △ 9,438,633

裏面余白

昭和29年度公債費と県税等比較調

自治庁調査課資料

(単位千円)

都道府県	公債費償還額 (A)			都道府県税 (B)	29年度財政需要額 (C)	A/B %	A/C %	備考
	元	金	利子計					
北海道	501,637	489,420	991,057	6,677,393	13,171,735	14.8	7.5	
青森	85,541	143,238	228,779	1,060,156	3,260,156	21.6	7.0	
岩手	142,982	251,209	394,191	1,063,009	3,604,778	37.1	10.9	
宮城	189,189	285,972	475,161	1,553,151	3,852,182	30.6	12.3	
秋田	145,036	250,632	395,668	977,592	3,382,704	40.5	11.7	
山形	117,588	193,184	310,772	1,055,504	3,364,995	29.4	9.2	
福島	197,070	280,588	477,658	1,920,561	4,897,645	24.9	9.8	
茨城	119,734	190,714	310,448	1,553,735	4,310,811	20.0	7.2	
栃木	61,651	177,800	239,451	1,653,237	3,514,742	14.5	6.8	
群馬	132,302	289,946	422,248	1,674,602	3,720,276	25.2	11.3	
埼玉	90,736	163,817	254,553	2,716,190	4,327,318	9.4	5.9	
千葉	184,693	174,751	359,444	2,047,749	4,511,257	17.6	8.0	
東京	2,525,206	1,182,071	3,707,277	25,159,564	20,886,382	14.7	17.7	

神奈川	236,254	187,245	423,497	8,342,651	5,274,926	5.1	8.0
新富士	249,679	330,960	580,639	2,797,916	5,687,242	20.8	10.2
石川	159,709	244,029	403,738	1,483,091	2,685,210	27.2	15.0
福山	70,804	127,976	198,780	1,234,144	2,410,987	16.1	8.2
長岐	133,477	211,133	344,610	847,124	2,085,633	40.7	16.5
静冈	48,635	141,215	189,848	701,086	2,232,592	27.1	8.5
岐阜	215,745	267,098	482,841	2,205,680	5,150,593	21.9	9.4
三重	78,367	178,295	256,662	2,066,008	3,727,244	12.4	6.9
滋贺	90,660	239,578	330,238	4,936,885	5,276,788	6.7	6.3
京都	348,070	365,717	713,787	9,464,136	7,113,652	7.5	10.0
大阪	140,475	275,683	416,158	2,189,909	3,401,496	19.0	12.2
奈良	102,734	103,744	206,478	1,239,980	2,104,568	16.7	9.8
和歌山	433,687	222,074	655,761	4,132,047	3,673,110	15.9	18.1
兵库	111,223	194,673	305,896	14,565,571	8,080,731	2.1	3.8
大津	368,902	366,630	735,532	7,072,575	7,277,829	10.4	10.1
京都	142,878	98,391	241,269	798,310	1,882,591	30.2	12.8
奈良	318,076	218,625	536,701	1,589,939	2,602,161	33.8	20.6
和歌山	76,554	134,531	211,085	551,271	1,740,097	38.3	12.1

根山	106,204	146,146	252,350	847,429	1,475,347	29.8	17.1
山島	96,429	216,228	312,657	2,223,293	3,908,302	14.1	8.0
島口	229,745	318,402	548,147	3,137,713	4,936,897	17.5	11.1
徳山	304,410	404,683	709,093	2,857,561	3,763,302	25.0	18.8
徳山	138,240	221,513	359,733	746,650	2,320,179	48.2	15.5
香取	50,739	115,581	166,320	989,819	2,385,671	16.8	5.1
豊高	102,700	217,686	320,386	1,621,575	3,589,725	19.8	8.9
高野	110,996	224,506	335,502	834,890	2,497,806	40.2	13.4
福佐	340,960	344,704	685,664	7,186,962	7,850,774	9.5	8.7
佐長	111,267	186,950	298,217	1,023,042	2,246,111	29.2	13.3
熊大	85,331	139,327	224,658	1,958,728	3,620,446	11.5	6.2
鹿宮	184,979	36,355	221,334	1,735,748	3,939,482	12.8	5.6
大宮	95,125	178,433	273,558	1,466,544	3,090,450	18.7	8.9
鹿宮	67,996	203,569	271,565	1,241,080	2,732,355	21.9	9.9
鹿宮	67,085	233,329	300,414	1,250,428	4,032,964	24.0	7.4
合計	9,911,496	11,168,349	21,079,845	144,452,026	202,802,242	14.6	10.4