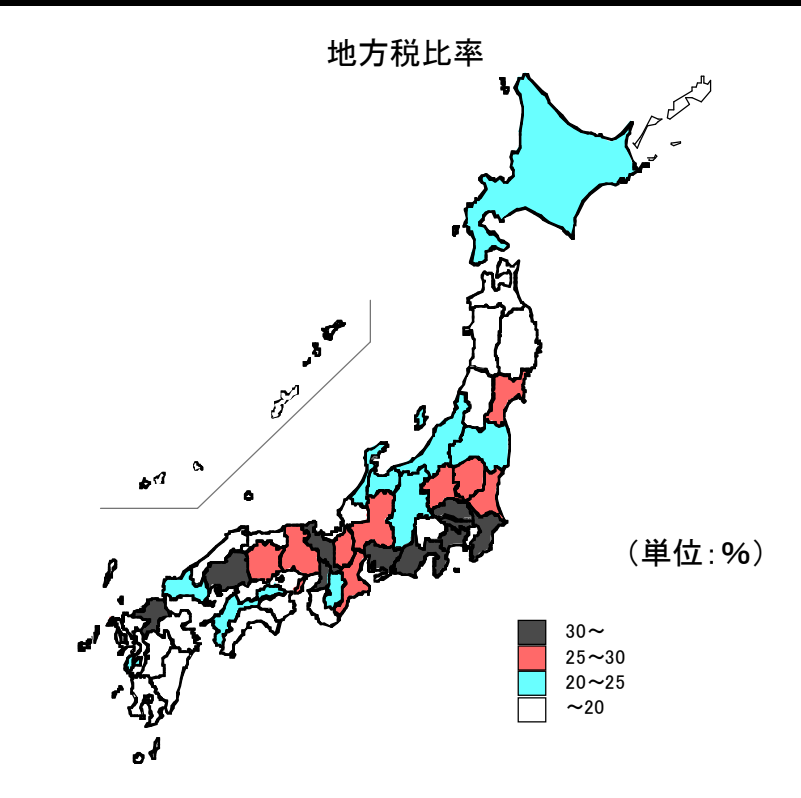


32 地方税比率

(全 国)

都道府県	順位	数 値	<div style="text-align: left;"> <p>地方税比率</p>  <p style="text-align: right;">(単位: %)</p> <div style="display: flex; align-items: center;"> <div style="width: 15px; height: 15px; background-color: darkred; margin-right: 5px;"></div> 30~ <div style="width: 15px; height: 15px; background-color: red; margin-right: 5px;"></div> 25~30 <div style="width: 15px; height: 15px; background-color: lightcoral; margin-right: 5px;"></div> 20~25 <div style="width: 15px; height: 15px; background-color: white; margin-right: 5px; border: 1px solid black;"></div> ~20 </div> </div>		
東京都	1	63.9			
神奈川県	2	55.5			
埼玉県	3	43.7			
愛知県	4	41.5			
千葉県	5	41.0			
静岡県	6	37.8			
大阪府	7	34.3			
広島県	8	32.6			
全 国	-	32.4			
京都府	9	31.8			
福岡県	10	30.5			
宮城県	11	29.2			
茨城県	12	29.1			
栃木県	13	28.9			
三重県	14	28.5			
滋賀県	15	28.1			
岐阜県	16	26.8			
岡山県	17	26.7			
兵庫県	18	26.5			
群馬県	19	25.5			
長野県	20	24.9			
奈良県	21	24.8			
香川県	22	24.7			
福島県	23	23.8			
石川県	24	23.5			
愛媛県	25	21.4			
新潟県	26	20.9			
北海道	27	20.6			
富山県	28	20.5			
山口県	29	20.2			
福井県	30	19.4			
熊本県	31	19.0			
青森県	32	18.5			
山梨県	33	18.5			
大分県	34	17.5			
佐賀県	35	17.4			
山形県	36	16.8			
鹿児島県	37	16.5			
宮崎県	38	16.4			
沖縄県	39	16.4			
和歌山県	40	16.3			
岩手県	41	16.1			
長崎県	42	15.5			
徳島県	43	15.4			
秋田県	44	14.1			
鳥 取 県	45	14.1			
高知県	46	12.7			
島根県	47	11.4			
単 位	-	%			

関 連 指 標	単 位	全 国	鳥 取 県	順 位
地方税 (実数)	百万円	16,508,841	53,718	47
地方税 (人口1人当たり)	円	129,471	90,893	37
歳入総額 (人口1人当たり)	円	399,719	645,386	3

◎算出方法：地方税÷歳入総額

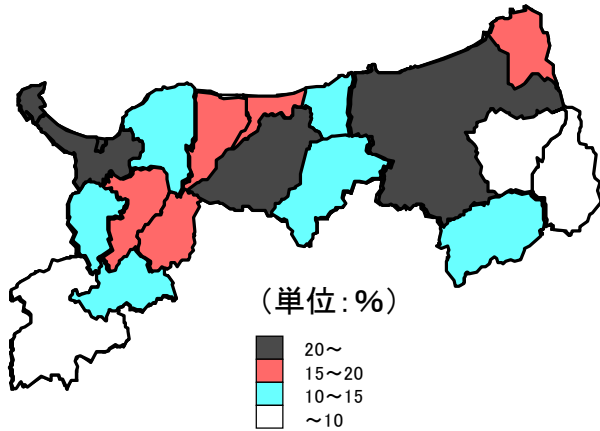
◎調査時点：平成21年度

◎資料出所：総務省自治財政局ホームページ「都道府県決算状況調」

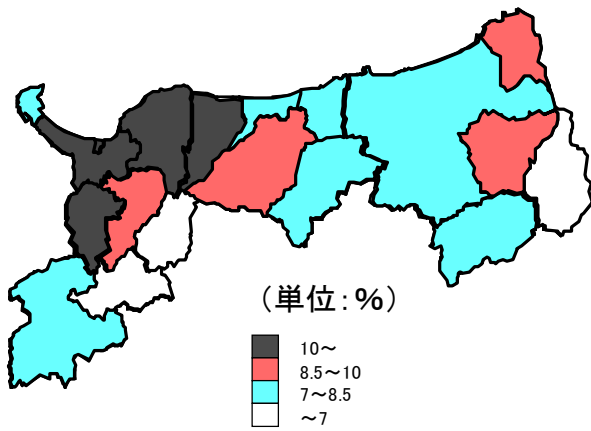
地方税比率

(鳥取県)

地方税比率



*地方債比率



◎算出方法：地方債÷歳入総額

地方税比率

市町村	順位	数値
県平均	—	22.0
市平均	—	26.6
鳥取市	3	25.7
米子市	2	31.2
倉吉市	4	22.4
境港市	5	22.2
郡平均	—	13.7
岩美町	9	15.9
若桜町	19	6.0
智頭町	16	10.7
八頭町	17	9.4
三朝町	11	14.5
湯梨浜町	12	14.4
琴浦町	7	17.1
北栄町	10	15.8
日吉津村	1	43.0
大山町	13	12.4
南部町	13	12.4
伯耆町	8	16.0
日南町	18	6.7
日野町	15	11.0
江府町	6	19.9
単位	—	%

*地方債比率

市町村	順位	数値
県平均	—	9.3
市平均	—	9.2
鳥取市	8	8.2
米子市	16	11.4
倉吉市	12	8.7
境港市	6	7.5
郡平均	—	9.4
岩美町	11	8.6
若桜町	3	6.8
智頭町	9	8.3
八頭町	13	9.1
三朝町	5	7.4
湯梨浜町	10	8.4
琴浦町	19	15.2
北栄町	7	8.0
日吉津村	18	12.5
大山町	15	10.6
南部町	17	11.6
伯耆町	14	9.7
日南町	4	7.1
日野町	1	5.3
江府町	2	5.6
単位	—	%

◎算出方法：地方税÷歳入総額

◎調査時点：平成22年度

◎資料出所：鳥取県自治振興課ホームページ「普通会計決算の状況」