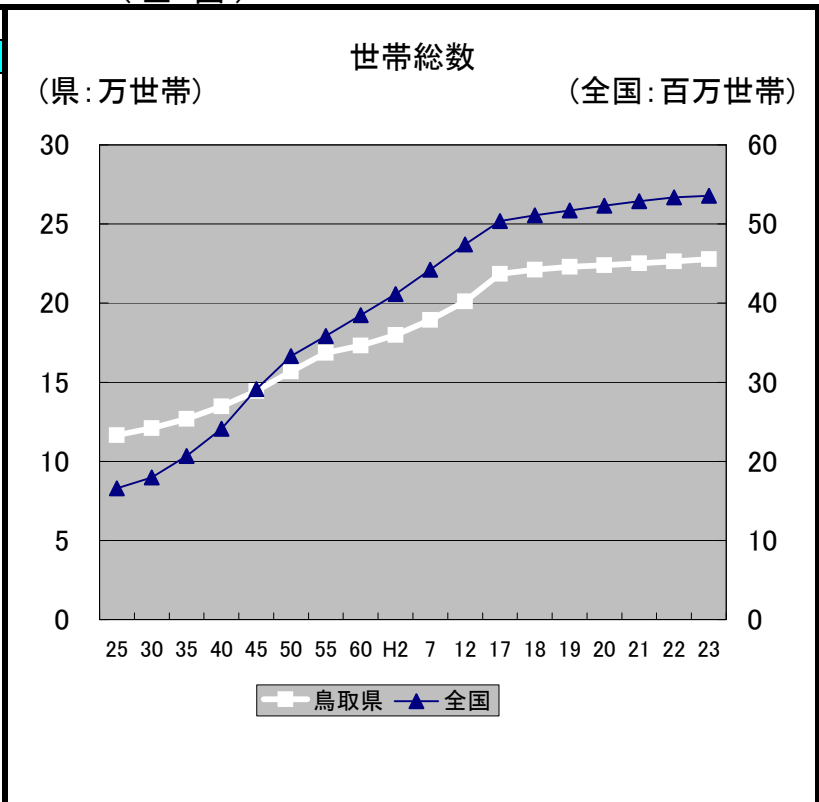


16 世帯総数

(全国)

都道府県	順位	数 値
全 国	-	53,549,522
東京都	1	6,344,540
神奈川県	2	3,962,170
大阪府	3	3,932,806
埼玉県	4	2,944,273
愛知県	5	2,918,116
北海道	6	2,670,572
千葉県	7	2,599,799
兵庫県	8	2,364,110
福岡県	9	2,198,679
静岡県	10	1,451,812
広島県	11	1,247,501
茨城県	12	1,132,370
京都府	13	1,125,013
新潟県	14	854,420
長野県	15	819,637
鹿児島県	16	789,406
岡山県	17	787,179
宮城県	18	786,115
群馬県	19	772,913
栃木県	20	760,385
岐阜県	21	751,299
三重県	22	740,717
熊本県	23	735,976
福島県	24	703,832
山口県	25	645,165
媛県	26	633,350
長崎県	27	613,611
青森県	28	574,712
沖縄県	29	568,860
奈良県	30	560,521
滋賀県	31	517,676
大分県	32	511,536
宮崎県	33	504,234
石川県	34	448,539
和歌山県	35	430,260
岩手県	36	421,211
秋田県	37	420,351
香川県	38	413,948
山形県	39	399,045
富山県	40	391,022
高知県	41	350,151
山梨県	42	338,154
徳島県	43	321,753
佐賀県	44	312,104
島根県	45	277,675
福井県	46	274,156
鳥取県	47	227,848
単位	-	世帯



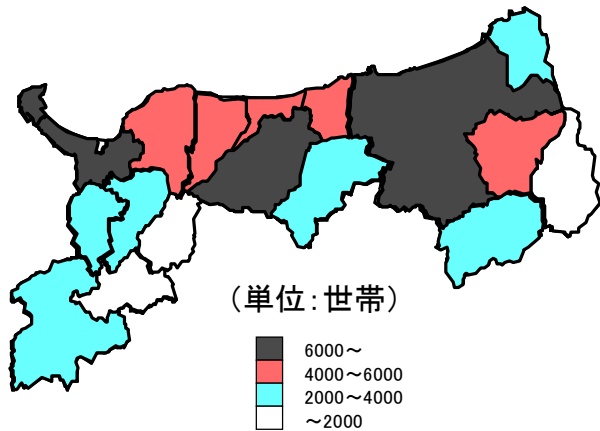
関連指標	単位	全国	鳥取県	順位
一般世帯数 (実数) 平成22年10月1日 総務省統計局「国勢調査」	世帯	51,842,307	211,396	47
核家族世帯割合 (一般世帯に占める割合) 平成22年10月1日 総務省統計局「国勢調査」	%	56.3	52.1	41
65歳以上の親族のいる 世帯割合 (一般世帯に占める割合) 平成22年10月1日 総務省統計局「国勢調査」	%	37.3	46.8	7
1世帯当たり人員 (一般世帯) 平成22年10月1日 総務省統計局「国勢調査」	人	2.42	2.71	9

◎調査時点：平成23年3月31日

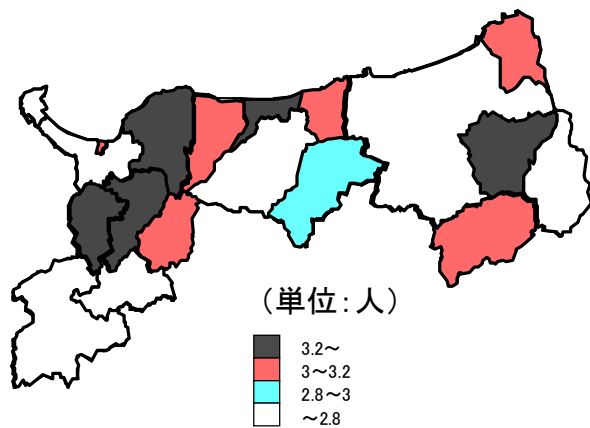
◎資料出所：総務省自治行政局「住民基本台帳人口要覧」

世帯総数
(鳥取県)

世帯総数



1世帯当たり人員



世帯総数

市町村	順位	数値
県計	—	211,964
市計	—	162,034
鳥取市	1	73,288
米子市	2	57,610
倉吉市	3	18,266
境港市	4	12,870
郡計	—	49,930
岩美町	10	3,982
若桜町	16	1,405
智頭町	13	2,569
八頭町	6	5,454
三朝町	14	2,385
湯梨浜町	7	5,418
琴浦町	5	5,834
北栄町	9	4,810
日吉津村	19	1,070
大山町	8	5,338
南部町	12	3,511
伯耆町	11	3,610
日南町	15	2,099
日野町	17	1,371
江府町	18	1,074
単位	—	世帯

1世帯当たり人員

市町村	順位	数値
県平均	—	2.8
市平均	—	2.7
鳥取市	17	2.7
米子市	19	2.6
倉吉市	13	2.8
境港市	15	2.7
郡平均	—	3.1
岩美町	10	3.1
若桜町	14	2.8
智頭町	11	3.0
八頭町	1	3.4
三朝町	12	2.9
湯梨浜町	8	3.1
琴浦町	6	3.2
北栄町	5	3.2
日吉津村	9	3.1
大山町	3	3.3
南部町	2	3.3
伯耆町	4	3.2
日南町	18	2.6
日野町	16	2.7
江府町	7	3.1
単位	—	人

◎調査時点：平成22年10月1日

◎資料出所：総務省統計局「国勢調査」