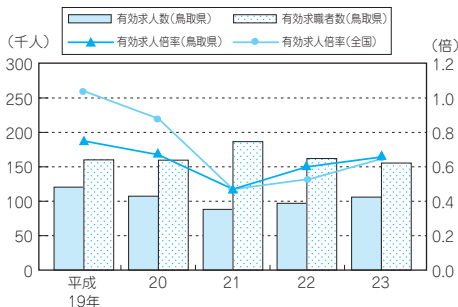


労働・賃金

労働に関する主な指標

指標名	鳥取県	順位	全国	年次
有効求人倍率	0.52	16	0.47	22
パートタイム有効求人倍率	0.98	10	0.85	22

求人・求職・求人倍率の推移



※パートタイムを含む原数値

資料 鳥取労働局「労働市場月報」

(労働)

平成19年から平成23年までの労働市場月報による有効求人倍率の推移を見ると、平成23年は本県、全国とも平成22年より上昇しています。

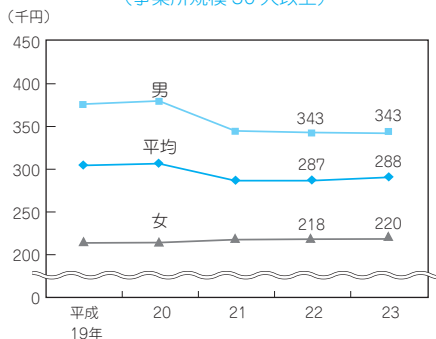
また、本県の平成19年から平成23年までの毎月勤労統計調査によるパートタイム労働者比率の推移を見ると、平成21年は低下しましたが、平成22、23年と上昇しました。

(賃金)

平成22年と平成23年の常用労働者1人平均月間現金給与総額を比べると男性も女性も横ばいとなっています。

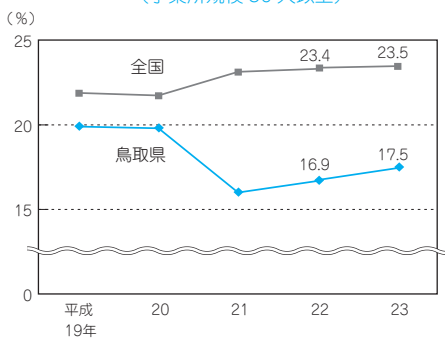
平成23年の産業別現金給与額の前年比を見ると、平成22年に比べ、「建設業」「金融業、保険業」などが上昇しましたが、「卸売業、小売業」「飲食サービス業等」などは低下しました。

常用労働者1人平均月間現金給与総額 (事業所規模30人以上)



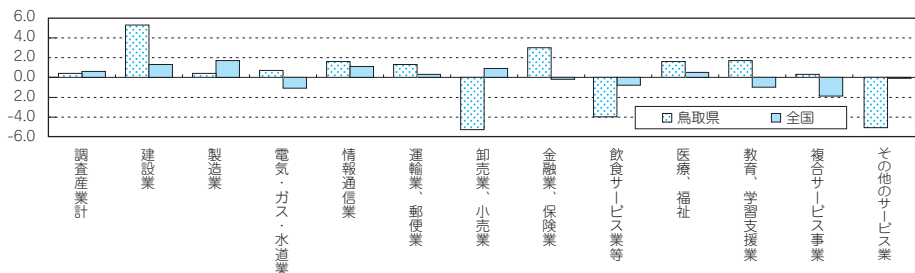
資料 厚生労働省「毎月勤労統計調査」

パートタイム労働者比率の推移 (事業所規模30人以上)



資料 厚生労働省「毎月勤労統計調査」

産業別現金給与額の前年比 (事業所規模30人以上) (平成23年)



資料 厚生労働省「毎月勤労統計調査」