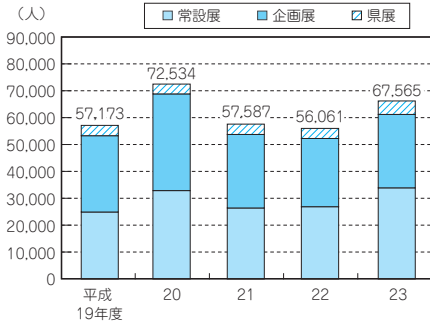


# 文化

## 文化に関する主な指標

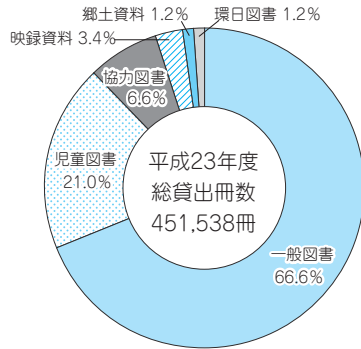
指標名	鳥取県	順位	全国	年次
図書館数(人口10万人当たり)	4.71 館	5	2.48 館	20
博物館数(人口10万人当たり)	1.01 館	29	0.98 館	20
公民館数(人口1万人当たり)	3.21 館	7	1.25 館	20

## 県立博物館入館者数の推移



資料 県立博物館「鳥取県立博物館年報」

## 県立図書館蔵書の分野別貸出状況



資料 県立図書館

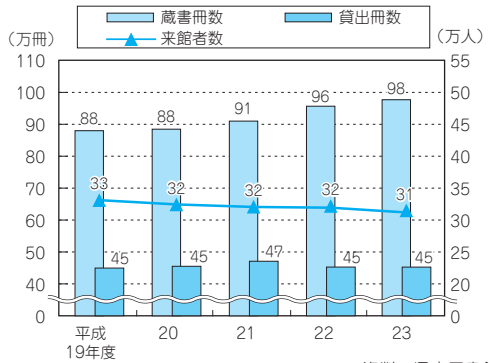
## (博物館)

平成19年度から平成23年度までの鳥取県立博物館年報による県立博物館入館者数の推移を見ると、平成23年度の入館者数は67,565人で、前年度と比べ11,504人の増加となっています。平成22年度と比べ、常設展、企画展、県展とも入館者数が増加しました。

## (図書館)

平成23年度の県立図書館の貸出冊数を見ると、451,538冊となっており、その内訳を見ると、「一般図書」の占める割合が高く、次いで「児童図書」「協力図書」(市町村の図書館等に貸出)の順となっています。

## 県立図書館の蔵書、貸出冊数及び入館者数の推移



資料 県立図書館

## 指定文化財及び国登録文化財の状況 (平成24年3月31日現在)

国指定文化財														県指定文化財														合計													
国宝		重要文化財					特別史跡	史跡	名勝	名勝・史跡	特別天然記念物	天然記念物	重国民俗文化財	重無民俗文化財	重伝建保存地区	国登録文化財	重要美術品	保護文化財					史跡	名勝	天然記念物	無形民俗文化財	無形民俗文化財		伝建群保存地区												
絵画	考古資料	建造物	絵画	彫刻	工芸品	書跡	歴史資料	考古資料	建造物	特別史跡	史跡	名勝	名勝・史跡	特別天然記念物	天然記念物	重国民俗文化財	重無民俗文化財	重伝建保存地区	小計	国登録文化財	重要美術品	計	絵画	彫刻	古文書	工芸品	考古資料	工芸考古資料	歴史資料	彫刻・建造物	建造物	史跡	名勝	天然記念物	無形民俗文化財	無形民俗文化財	伝建群保存地区				
1	1	1	2	18	5	1	10	0	16	1	30	4	1	1	2	17	1	3	1	116	154	5	275	15	41	4	14	19	4	2	1	20	19	7	53	40	3	8	1	251	626

資料 県教育委員会文化財課