

=平成24年10月1日現在=

鳥取県年齢別推計人口

※平成22年国勢調査人口を基に、外国人を含んだ人口動態（出生・死亡・転入・転出）により推計した人口です。

平成24年11月

鳥取県企画部統計課

【注】本文中の指数は、次により算出した。

| | |
|--------|---------|
| 年少人口 | 0歳～14歳 |
| 生産年齢人口 | 15歳～64歳 |
| 老年人口 | 65歳以上 |

$$\text{年少人口指数} = \frac{\text{年少人口}}{\text{生産年齢人口}} \times 100$$

$$\text{老年人口指数} = \frac{\text{老年人口}}{\text{生産年齢人口}} \times 100$$

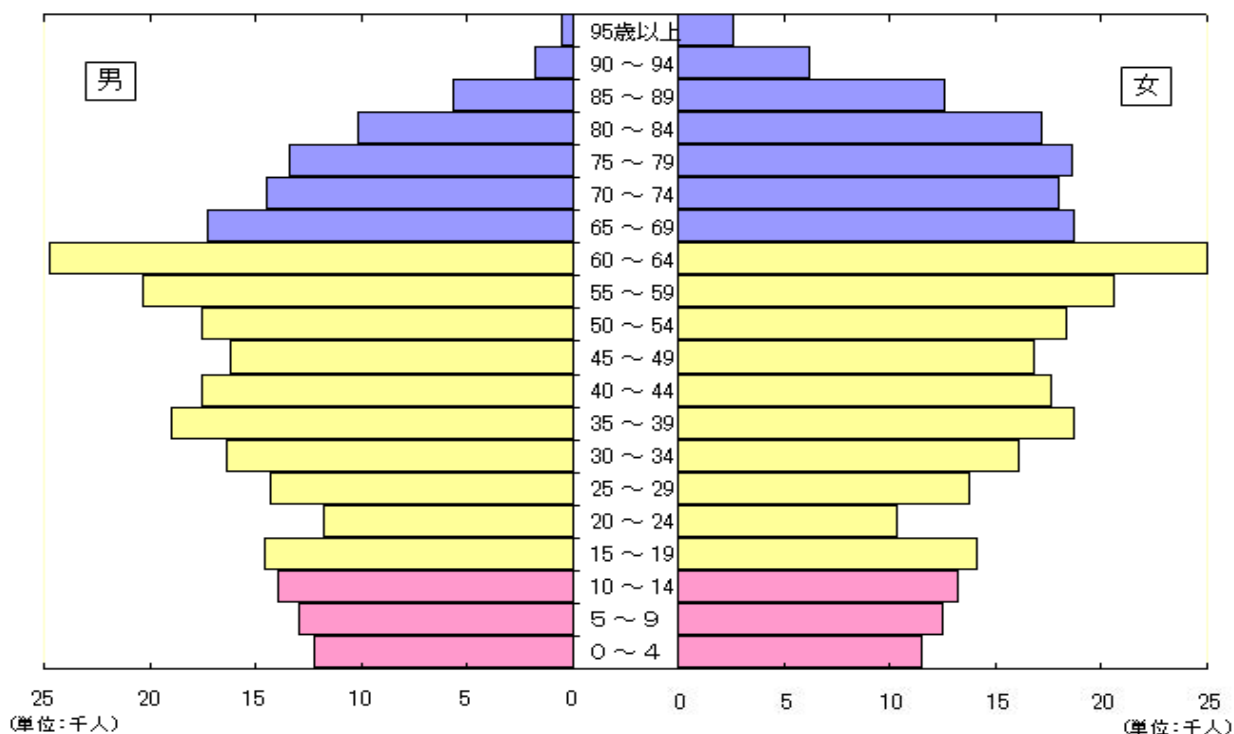
$$\text{従属人口指数} = \frac{\text{年少人口} + \text{老年人口}}{\text{生産年齢人口}} \times 100$$

$$\text{老年化指数} = \frac{\text{老年人口}}{\text{年少人口}} \times 100$$

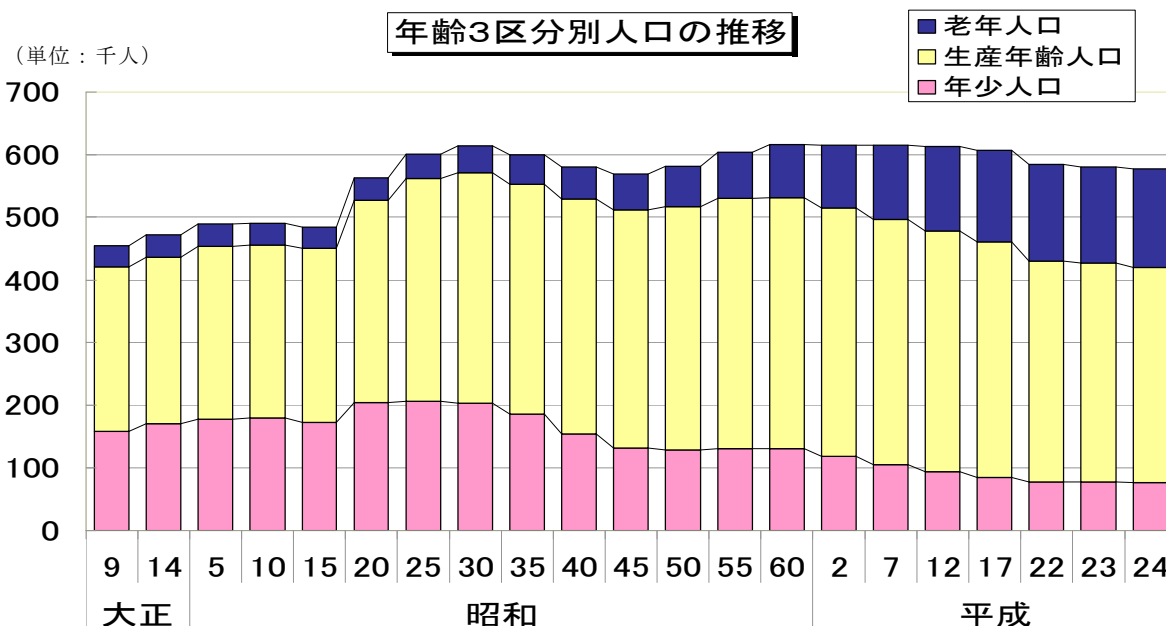
1 鳥取県の人口構成 - 老年人口の割合が27.3%となり0.9%上昇 -

鳥取県の人口を年齢3区分別にみると、年少人口は 76,139 人、生産年齢人口は 343,530 人、老年人口は 157,197 人で、それぞれ総人口の 13.2%、59.6%、27.3%を占めている。これを前年と比べると、年少人口は 1,012 人減少(比率 0.1 ポイント減少)、生産年齢人口は 6,414 人減少(比率 0.7 ポイント減少)した。一方、老年人口は 3,821 人増加(比率 0.9 ポイント上昇)している。また、老年人口のうち、75歳以上の人口は 1,539 人増加(比率 0.4 ポイント上昇)している。

人口ピラミッド



年齢3区分別人口の推移



注) 大正9年から平成22年までは国勢調査値、平成23年以降は平成22年国勢調査を基準として推計したものである。

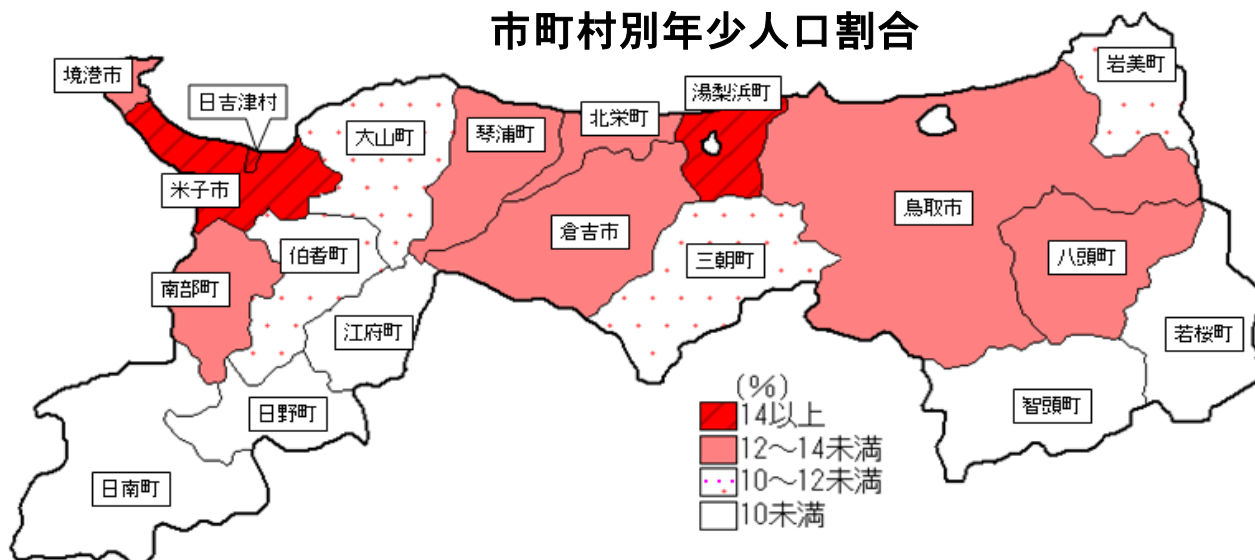
2 市町村の人口構成 —全市町村で老年人口の割合が上昇—

年齢3区分別人口を市町村別でみると、年少人口割合が高いのは日吉津村(15.4%)、米子市(14.1%)、湯梨浜町(14.1%)、鳥取市(13.7%)、境港市(13.2%)の順となっている。また、前年の割合と比べると、倉吉市、岩美町、北栄町及び、日吉津村を除く15市町で低下している。

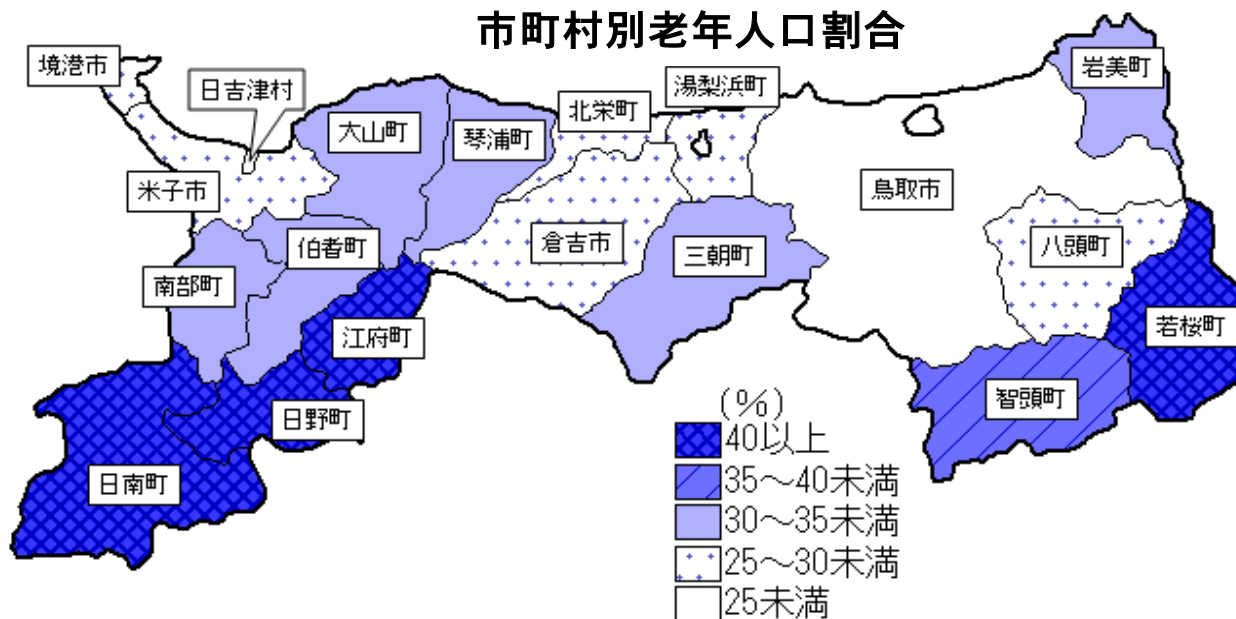
一方、老年人口割合は、全市町村で上昇し、日南町(47.5%)、日野町(43.4%)、江府町(41.8%)及び若桜町(41.1%)の4町では40%を超え、智頭町(35.8%)、大山町(34.7%)、伯耆町(33.5%)、三朝町(33.3%)、琴浦町(31.8%)、南部町(31.3%)及び岩美町(30.9%)の7町で30%を超えている。

また、生産年齢人口割合は、全市町村で低下した。

市町村別年少人口割合

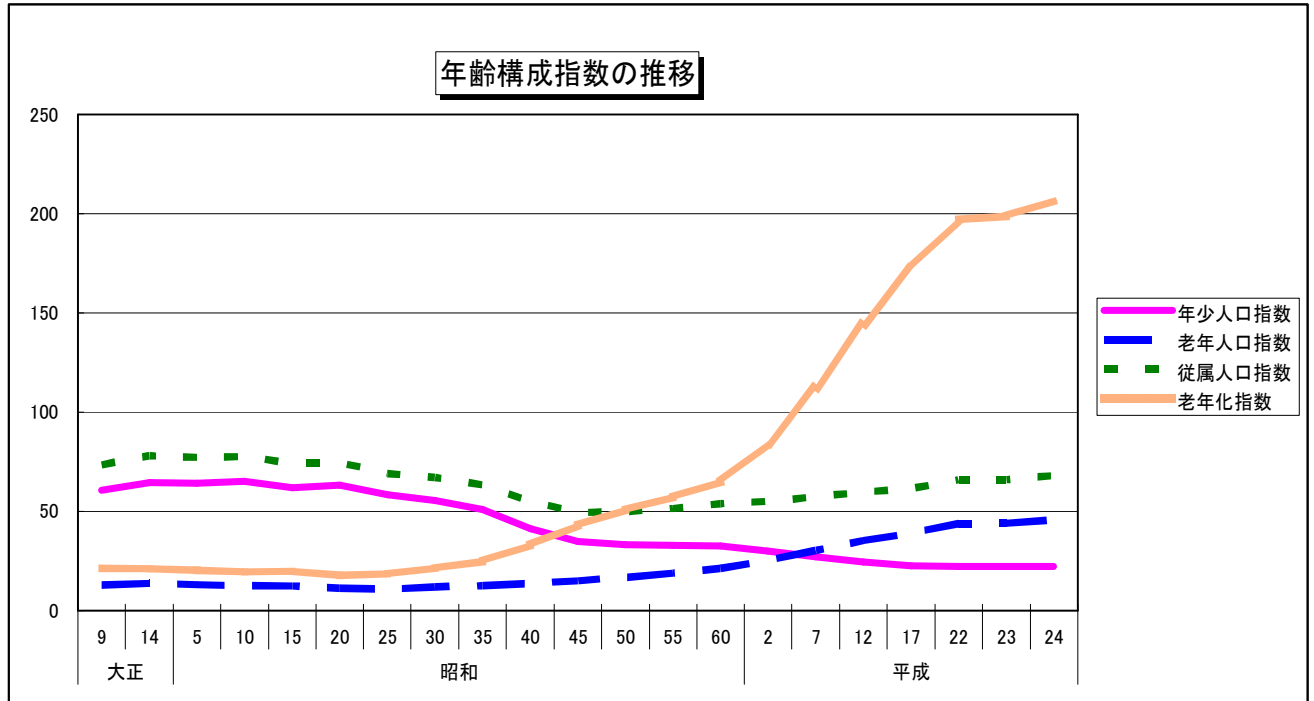


市町村別老年人口割合



3 年齢構成指数 —老年化指数は7.7ポイント上昇—

年齢構成指数をみると、年少人口指数は22.2、老年人口指数は45.8、従属人口指数は67.9、老年化指数は206.5となり、いずれも上昇している。



注) 大正9年から平成22年までは国勢調査値、平成23年以降は平成22年国勢調査を基準として推計したものである。

統計表

| | |
|-----------|----------------------------|
| 第 1 表 | 年齢 3 区分別推計人口、構成比、年齢構成指数の推移 |
| 第 2 表 | 各歳別推計人口 |
| 第 3 表 | 市町村別推計人口 |
| 第 3 - 1 表 | 市町村別推計人口増減数及び増減率 |
| 第 4 表 | 市町村別年齢 3 区分別推計人口 |
| 第 4 - 1 表 | 市町村別年齢 3 区分別推計人口増減数 |
| 第 4 - 2 表 | 市町村別年齢 3 区分別推計人口割合 |
| 第 4 - 3 表 | 市町村別年齢 3 区分別推計人口割合（順位表） |
| 第 5 表 | 市町村別年齢 5 歳階級別推計人口 |
| 第 6 表 | 市町村別年齢別男女別推計人口 |

第1表 年齢3区分別推計人口、構成比、年齢構成指数の推移

| | 人 口 (人) | | | | | 構 成 比 (%) | | | | 年 齢 構 成 指 数 | | | | |
|-------|---------|---------------------------------|--|---------------------------------|--------------------------------------|------------------|----------------------------|------------------|--------------------------------------|----------------------------|----------------------------|----------------------------|-----------------------|--------------------------------------|
| | 総 数 | 年 少 人 口 (0、 14歳) | 生 産 年 齢 人 口 (15、 64歳) | 老 年 人 口 (65歳 以上) | う ち 七 十 五 歳 以 上 | 年 少 人 口 | 生 産 年 齢 人 口 | 老 年 人 口 | う ち 七 十 五 歳 以 上 | 年 少 人 口 指 数 | 老 年 人 口 指 数 | 従 属 人 口 指 数 | 老 年 化 指 数 | う ち 七 十 五 歳 以 上 |
| 大正 9年 | 454,675 | 158,675 | 262,362 | 33,638 | 9,904 | 34.9 | 57.7 | 7.4 | 2.2 | 60.5 | 12.8 | 73.3 | 21.2 | 6.2 |
| 14年 | 472,230 | 170,913 | 265,373 | 35,944 | 10,210 | 36.2 | 56.2 | 7.6 | 2.2 | 64.4 | 13.5 | 77.9 | 21.0 | 6.0 |
| 昭和 5年 | 489,266 | 177,327 | 276,008 | 35,931 | 10,834 | 36.2 | 56.4 | 7.3 | 2.2 | 64.2 | 13.0 | 77.3 | 20.3 | 6.1 |
| 10年 | 490,461 | 179,465 | 276,364 | 34,632 | 11,969 | 36.6 | 56.3 | 7.1 | 2.4 | 64.9 | 12.5 | 77.5 | 19.3 | 6.7 |
| 15年 | 484,390 | 172,154 | 278,236 | 33,916 | 11,205 | 35.5 | 57.4 | 7.0 | 2.3 | 61.9 | 12.2 | 74.1 | 19.7 | 6.5 |
| 20年 | 563,220 | 204,180 | 322,964 | 36,076 | 10,197 | 36.3 | 57.3 | 6.4 | 1.8 | 63.2 | 11.2 | 74.4 | 17.7 | 5.0 |
| 25年 | 600,177 | 206,630 | 355,386 | 38,067 | 10,873 | 34.4 | 59.2 | 6.3 | 1.8 | 58.1 | 10.7 | 68.9 | 18.4 | 5.3 |
| 30年 | 614,259 | 203,181 | 367,869 | 43,208 | 13,214 | 33.1 | 59.9 | 7.0 | 2.2 | 55.2 | 11.7 | 67.0 | 21.3 | 6.5 |
| 35年 | 599,135 | 186,407 | 366,761 | 45,967 | 15,758 | 31.1 | 61.2 | 7.7 | 2.6 | 50.8 | 12.5 | 63.4 | 24.7 | 8.5 |
| 40年 | 579,853 | 154,589 | 374,525 | 50,739 | 17,499 | 26.7 | 64.6 | 8.8 | 3.0 | 41.3 | 13.5 | 54.8 | 32.8 | 11.3 |
| 45年 | 568,777 | 131,725 | 380,499 | 56,553 | 18,899 | 23.2 | 66.9 | 9.9 | 3.3 | 34.6 | 14.9 | 49.5 | 42.9 | 14.3 |
| 50年 | 581,311 | 128,361 | 388,155 | 64,720 | 22,911 | 22.1 | 66.8 | 11.1 | 3.9 | 33.1 | 16.7 | 49.7 | 50.4 | 17.8 |
| 55年 | 604,221 | 130,631 | 398,944 | 74,474 | 27,611 | 21.6 | 66.0 | 12.3 | 4.6 | 32.7 | 18.7 | 51.4 | 57.0 | 21.1 |
| 60年 | 616,024 | 130,668 | 400,717 | 84,609 | 33,597 | 21.2 | 65.0 | 13.7 | 5.5 | 32.6 | 21.1 | 53.7 | 64.8 | 25.7 |
| 平成 2年 | 615,722 | 118,201 | 397,218 | 99,728 | 41,079 | 19.2 | 64.5 | 16.2 | 6.7 | 29.8 | 25.1 | 54.9 | 84.4 | 34.8 |
| 7年 | 614,929 | 105,456 | 390,964 | 118,380 | 48,353 | 17.1 | 63.6 | 19.3 | 7.9 | 27.0 | 30.3 | 57.3 | 112.3 | 45.9 |
| 12年 | 613,289 | 93,584 | 383,921 | 134,984 | 60,143 | 15.3 | 62.6 | 22.0 | 9.8 | 24.4 | 35.2 | 59.5 | 144.2 | 64.3 |
| 17年 | 607,012 | 84,823 | 375,539 | 146,113 | 75,084 | 14.0 | 61.9 | 24.1 | 12.4 | 22.6 | 38.9 | 61.5 | 172.3 | 88.5 |
| 22年 | 588,667 | 77,951 | 352,098 | 153,614 | 85,095 | 13.4 | 60.3 | 26.3 | 14.6 | 22.1 | 43.6 | 65.8 | 197.1 | 109.2 |
| 23年 | 585,475 | 77,151 | 349,944 | 153,376 | 87,182 | 13.3 | 60.3 | 26.4 | 15.0 | 22.0 | 43.8 | 65.9 | 198.8 | 113.0 |
| 24年 | 581,870 | 76,139 | 343,530 | 157,197 | 88,721 | 13.2 | 59.6 | 27.3 | 15.4 | 22.2 | 45.8 | 67.9 | 206.5 | 116.5 |
| 対前年比較 | -3,605 | -1,012 | -6,414 | 3,821 | 1,539 | -0.1 | -0.7 | 0.9 | 0.4 | 0.2 | 2.0 | 2.0 | 7.7 | 3.5 |

※ 大正9年から平成22年までは国勢調査人口、平成23年以降は平成22年国勢調査基準の10月1日現在推計人口

※ 人口総数には年齢不詳を含む。

※ 構成比は平成22年から年齢不詳を除いて算出

※ 小数第二位以下を四捨五入しているため、合計しても100 %にならない場合がある。

【注】

$$\begin{aligned} \text{年少人口指数} &= \text{年少人口} \div \text{生産年齢人口} \times 100 \\ \text{老年人口指数} &= \text{老年人口} \div \text{生産年齢人口} \times 100 \\ \text{従属人口指数} &= (\text{年少人口} + \text{老年人口}) \div \text{生産年齢人口} \times 100 \\ \text{老年化指数} &= \text{老年人口} \div \text{年少人口} \times 100 \end{aligned}$$

第2表 各歳別推計人口

(単位:人)

| | 平成24年10月1日現在 | | | 平成23年10月1日現在 | | | 増 減 |
|-----------------|----------------|----------------|----------------|----------------|----------------|----------------|---------------|
| | 総 数① | 男 | 女 | 総 数② | 男 | 女 | ①-② |
| 総 数 | 581,870 | 277,451 | 304,419 | 585,475 | 279,255 | 306,220 | -3,605 |
| 0 ～ 4歳 | 23,645 | 12,185 | 11,460 | 23,882 | 12,299 | 11,583 | -237 |
| 0歳 | 4,686 | 2,341 | 2,345 | 4,882 | 2,548 | 2,334 | -196 |
| 1歳 | 4,860 | 2,549 | 2,311 | 4,575 | 2,340 | 2,235 | 285 |
| 2歳 | 4,543 | 2,320 | 2,223 | 4,702 | 2,441 | 2,261 | -159 |
| 3歳 | 4,693 | 2,432 | 2,261 | 4,856 | 2,524 | 2,332 | -163 |
| 4歳 | 4,863 | 2,543 | 2,320 | 4,867 | 2,446 | 2,421 | -4 |
| 5 ～ 9歳 | 25,348 | 12,898 | 12,450 | 25,675 | 13,065 | 12,610 | -327 |
| 5歳 | 4,866 | 2,444 | 2,422 | 5,076 | 2,652 | 2,424 | -210 |
| 6歳 | 5,080 | 2,663 | 2,417 | 4,890 | 2,450 | 2,440 | 190 |
| 7歳 | 4,887 | 2,454 | 2,433 | 5,194 | 2,607 | 2,587 | -307 |
| 8歳 | 5,193 | 2,619 | 2,574 | 5,316 | 2,716 | 2,600 | -123 |
| 9歳 | 5,322 | 2,718 | 2,604 | 5,199 | 2,640 | 2,559 | 123 |
| 10 ～ 14歳 | 27,146 | 13,924 | 13,222 | 27,594 | 14,200 | 13,394 | -448 |
| 10歳 | 5,193 | 2,649 | 2,544 | 5,541 | 2,789 | 2,752 | -348 |
| 11歳 | 5,554 | 2,795 | 2,759 | 5,419 | 2,806 | 2,613 | 135 |
| 12歳 | 5,414 | 2,814 | 2,600 | 5,447 | 2,828 | 2,619 | -33 |
| 13歳 | 5,446 | 2,825 | 2,621 | 5,541 | 2,846 | 2,695 | -95 |
| 14歳 | 5,539 | 2,841 | 2,698 | 5,646 | 2,931 | 2,715 | -107 |
| 15 ～ 19歳 | 28,682 | 14,582 | 14,100 | 28,680 | 14,659 | 14,021 | 2 |
| 15歳 | 5,647 | 2,929 | 2,718 | 5,525 | 2,783 | 2,742 | 122 |
| 16歳 | 5,536 | 2,793 | 2,743 | 5,898 | 3,018 | 2,880 | -362 |
| 17歳 | 5,901 | 3,016 | 2,885 | 6,130 | 3,080 | 3,050 | -229 |
| 18歳 | 5,941 | 2,977 | 2,964 | 5,868 | 2,989 | 2,879 | 73 |
| 19歳 | 5,657 | 2,867 | 2,790 | 5,259 | 2,789 | 2,470 | 398 |
| 20 ～ 24歳 | 22,140 | 11,781 | 10,359 | 22,875 | 12,031 | 10,844 | -735 |
| 20歳 | 5,122 | 2,714 | 2,408 | 4,256 | 2,284 | 1,972 | 866 |
| 21歳 | 4,041 | 2,166 | 1,875 | 4,413 | 2,291 | 2,122 | -372 |
| 22歳 | 4,167 | 2,217 | 1,950 | 4,466 | 2,381 | 2,085 | -299 |
| 23歳 | 4,255 | 2,325 | 1,930 | 4,735 | 2,476 | 2,259 | -480 |
| 24歳 | 4,555 | 2,359 | 2,196 | 5,005 | 2,599 | 2,406 | -450 |
| 25 ～ 29歳 | 27,980 | 14,245 | 13,735 | 29,318 | 14,891 | 14,427 | -1,338 |
| 25歳 | 4,849 | 2,520 | 2,329 | 5,337 | 2,741 | 2,596 | -488 |
| 26歳 | 5,305 | 2,702 | 2,603 | 5,608 | 2,858 | 2,750 | -303 |
| 27歳 | 5,674 | 2,877 | 2,797 | 6,106 | 3,079 | 3,027 | -432 |
| 28歳 | 6,031 | 3,026 | 3,005 | 6,166 | 3,127 | 3,039 | -135 |
| 29歳 | 6,121 | 3,120 | 3,001 | 6,101 | 3,086 | 3,015 | 20 |
| 30 ～ 34歳 | 32,432 | 16,319 | 16,113 | 33,538 | 16,878 | 16,660 | -1,106 |
| 30歳 | 6,057 | 3,074 | 2,983 | 6,112 | 3,032 | 3,080 | -55 |
| 31歳 | 6,121 | 3,056 | 3,065 | 6,657 | 3,358 | 3,299 | -536 |
| 32歳 | 6,645 | 3,351 | 3,294 | 6,669 | 3,339 | 3,330 | -24 |
| 33歳 | 6,651 | 3,334 | 3,317 | 6,995 | 3,519 | 3,476 | -344 |
| 34歳 | 6,958 | 3,504 | 3,454 | 7,105 | 3,630 | 3,475 | -147 |

第2表 各歳別推計人口（続き）

（単位：人）

| | 平成24年10月1日現在 | | | 平成23年10月1日現在 | | | 増 減 |
|---------------|---------------|---------------|---------------|---------------|---------------|---------------|---------------|
| | 総 数① | 男 | 女 | 総 数② | 男 | 女 | ①－② |
| 35～39歳 | 37,732 | 19,009 | 18,723 | 38,357 | 19,287 | 19,070 | -625 |
| 35歳 | 7,098 | 3,613 | 3,485 | 7,448 | 3,743 | 3,705 | -350 |
| 36歳 | 7,448 | 3,710 | 3,738 | 7,388 | 3,789 | 3,599 | 60 |
| 37歳 | 7,403 | 3,785 | 3,618 | 7,927 | 3,977 | 3,950 | -524 |
| 38歳 | 7,923 | 3,973 | 3,950 | 7,870 | 3,940 | 3,930 | 53 |
| 39歳 | 7,860 | 3,928 | 3,932 | 7,724 | 3,838 | 3,886 | 136 |
| 40～44歳 | 35,154 | 17,523 | 17,631 | 34,476 | 17,123 | 17,353 | 678 |
| 40歳 | 7,701 | 3,818 | 3,883 | 7,217 | 3,632 | 3,585 | 484 |
| 41歳 | 7,214 | 3,627 | 3,587 | 6,787 | 3,447 | 3,340 | 427 |
| 42歳 | 6,777 | 3,424 | 3,353 | 6,790 | 3,381 | 3,409 | -13 |
| 43歳 | 6,783 | 3,374 | 3,409 | 6,682 | 3,284 | 3,398 | 101 |
| 44歳 | 6,679 | 3,280 | 3,399 | 7,000 | 3,379 | 3,621 | -321 |
| 45～49歳 | 32,963 | 16,163 | 16,800 | 32,971 | 16,115 | 16,856 | -8 |
| 45歳 | 6,992 | 3,384 | 3,608 | 5,520 | 2,698 | 2,822 | 1,472 |
| 46歳 | 5,500 | 2,694 | 2,806 | 6,912 | 3,430 | 3,482 | -1,412 |
| 47歳 | 6,904 | 3,422 | 3,482 | 6,811 | 3,325 | 3,486 | 93 |
| 48歳 | 6,807 | 3,327 | 3,480 | 6,802 | 3,356 | 3,446 | 5 |
| 49歳 | 6,760 | 3,336 | 3,424 | 6,926 | 3,306 | 3,620 | -166 |
| 50～54歳 | 35,884 | 17,540 | 18,344 | 36,825 | 18,175 | 18,650 | -941 |
| 50歳 | 6,906 | 3,293 | 3,613 | 6,854 | 3,400 | 3,454 | 52 |
| 51歳 | 6,839 | 3,383 | 3,456 | 7,202 | 3,497 | 3,705 | -363 |
| 52歳 | 7,185 | 3,486 | 3,699 | 7,630 | 3,772 | 3,858 | -445 |
| 53歳 | 7,602 | 3,768 | 3,834 | 7,363 | 3,621 | 3,742 | 239 |
| 54歳 | 7,352 | 3,610 | 3,742 | 7,776 | 3,885 | 3,891 | -424 |
| 55～59歳 | 40,902 | 20,329 | 20,573 | 42,292 | 21,035 | 21,257 | -1,390 |
| 55歳 | 7,743 | 3,849 | 3,894 | 7,944 | 3,897 | 4,047 | -201 |
| 56歳 | 7,939 | 3,886 | 4,053 | 8,253 | 4,104 | 4,149 | -314 |
| 57歳 | 8,227 | 4,079 | 4,148 | 8,308 | 4,221 | 4,087 | -81 |
| 58歳 | 8,283 | 4,201 | 4,082 | 8,739 | 4,344 | 4,395 | -456 |
| 59歳 | 8,710 | 4,314 | 4,396 | 9,048 | 4,469 | 4,579 | -338 |
| 60～64歳 | 49,661 | 24,690 | 24,971 | 50,612 | 25,209 | 25,403 | -951 |
| 60歳 | 9,016 | 4,455 | 4,561 | 9,311 | 4,677 | 4,634 | -295 |
| 61歳 | 9,283 | 4,655 | 4,628 | 9,797 | 4,769 | 5,028 | -514 |
| 62歳 | 9,760 | 4,748 | 5,012 | 10,803 | 5,435 | 5,368 | -1,043 |
| 63歳 | 10,750 | 5,390 | 5,360 | 10,912 | 5,494 | 5,418 | -162 |
| 64歳 | 10,852 | 5,442 | 5,410 | 9,789 | 4,834 | 4,955 | 1,063 |
| 65～69歳 | 35,968 | 17,242 | 18,726 | 33,591 | 15,883 | 17,708 | 2,377 |
| 65歳 | 9,729 | 4,790 | 4,939 | 5,575 | 2,649 | 2,926 | 4,154 |
| 66歳 | 5,531 | 2,618 | 2,913 | 6,411 | 3,102 | 3,309 | -880 |
| 67歳 | 6,352 | 3,061 | 3,291 | 7,439 | 3,557 | 3,882 | -1,087 |
| 68歳 | 7,365 | 3,506 | 3,859 | 7,060 | 3,312 | 3,748 | 305 |
| 69歳 | 6,991 | 3,267 | 3,724 | 7,106 | 3,263 | 3,843 | -115 |

第2表 各歳別推計人口（続き）

（単位：人）

| | 平成24年10月1日現在 | | | 平成23年10月1日現在 | | | 増減 |
|---------------|---------------|---------------|---------------|---------------|---------------|---------------|-------------|
| | 総数① | 男 | 女 | 総数② | 男 | 女 | ①-② |
| 70～74歳 | 32,508 | 14,501 | 18,007 | 32,603 | 14,470 | 18,133 | -95 |
| 70歳 | 7,012 | 3,205 | 3,807 | 7,455 | 3,473 | 3,982 | -443 |
| 71歳 | 7,348 | 3,399 | 3,949 | 6,286 | 2,796 | 3,490 | 1,062 |
| 72歳 | 6,208 | 2,745 | 3,463 | 5,783 | 2,504 | 3,279 | 425 |
| 73歳 | 5,677 | 2,433 | 3,244 | 6,367 | 2,795 | 3,572 | -690 |
| 74歳 | 6,263 | 2,719 | 3,544 | 6,712 | 2,902 | 3,810 | -449 |
| 75～79歳 | 32,022 | 13,406 | 18,616 | 32,341 | 13,522 | 18,819 | -319 |
| 75歳 | 6,587 | 2,823 | 3,764 | 6,979 | 3,026 | 3,953 | -392 |
| 76歳 | 6,823 | 2,914 | 3,909 | 6,496 | 2,677 | 3,819 | 327 |
| 77歳 | 6,329 | 2,566 | 3,763 | 6,313 | 2,614 | 3,699 | 16 |
| 78歳 | 6,148 | 2,529 | 3,619 | 6,310 | 2,699 | 3,611 | -162 |
| 79歳 | 6,135 | 2,574 | 3,561 | 6,243 | 2,506 | 3,737 | -108 |
| 80～84歳 | 27,365 | 10,183 | 17,182 | 27,271 | 10,078 | 17,193 | 94 |
| 80歳 | 6,043 | 2,392 | 3,651 | 6,029 | 2,310 | 3,719 | 14 |
| 81歳 | 5,799 | 2,160 | 3,639 | 5,686 | 2,190 | 3,496 | 113 |
| 82歳 | 5,442 | 2,044 | 3,398 | 5,618 | 2,117 | 3,501 | -176 |
| 83歳 | 5,378 | 1,976 | 3,402 | 4,963 | 1,737 | 3,226 | 415 |
| 84歳 | 4,703 | 1,611 | 3,092 | 4,975 | 1,724 | 3,251 | -272 |
| 85～89歳 | 18,254 | 5,652 | 12,602 | 17,386 | 5,233 | 12,153 | 868 |
| 85歳 | 4,676 | 1,580 | 3,096 | 4,452 | 1,487 | 2,965 | 224 |
| 86歳 | 4,201 | 1,360 | 2,841 | 4,083 | 1,295 | 2,788 | 118 |
| 87歳 | 3,756 | 1,161 | 2,595 | 3,404 | 1,068 | 2,336 | 352 |
| 88歳 | 3,107 | 931 | 2,176 | 2,778 | 709 | 2,069 | 329 |
| 89歳 | 2,514 | 620 | 1,894 | 2,669 | 674 | 1,995 | -155 |
| 90～94歳 | 7,964 | 1,762 | 6,202 | 7,377 | 1,625 | 5,752 | 587 |
| 90歳 | 2,386 | 580 | 1,806 | 2,200 | 527 | 1,673 | 186 |
| 91歳 | 1,930 | 447 | 1,483 | 1,898 | 426 | 1,472 | 32 |
| 92歳 | 1,649 | 343 | 1,306 | 1,267 | 256 | 1,011 | 382 |
| 93歳 | 1,082 | 196 | 886 | 1,095 | 241 | 854 | -13 |
| 94歳 | 917 | 196 | 721 | 917 | 175 | 742 | 0 |
| 95歳以上 | 3,116 | 496 | 2,620 | 2,807 | 456 | 2,351 | 309 |
| 年齢不詳 | 5,004 | 3,021 | 1,983 | 5,004 | 3,021 | 1,983 | 0 |

第3表 市町村別推計人口

(単位:人、%)

| | 平成24年10月1日 | | | 平成23年10月1日 | | | 増減数 (A-B)=(C) | 増減率 (C)/(B)×100 |
|------|------------|---------|---------|------------|---------|---------|------------------|--------------------|
| | 総数(A) | 男 | 女 | 総数(B) | 男 | 女 | | |
| 県計 | 581,870 | 277,451 | 304,419 | 585,475 | 279,255 | 306,220 | -3,605 | -0.62 |
| 市計 | 428,911 | 205,345 | 223,566 | 430,419 | 206,131 | 224,288 | -1,508 | -0.35 |
| 郡計 | 152,959 | 72,106 | 80,853 | 155,056 | 73,124 | 81,932 | -2,097 | -1.35 |
| 鳥取市 | 195,670 | 95,134 | 100,536 | 196,752 | 95,618 | 101,134 | -1,082 | -0.55 |
| 米子市 | 148,222 | 70,108 | 78,114 | 148,226 | 70,158 | 78,068 | -4 | 0.00 |
| 倉吉市 | 49,981 | 23,368 | 26,613 | 50,301 | 23,536 | 26,765 | -320 | -0.64 |
| 境港市 | 35,038 | 16,735 | 18,303 | 35,140 | 16,819 | 18,321 | -102 | -0.29 |
| 岩美郡 | 12,084 | 5,683 | 6,401 | 12,272 | 5,792 | 6,480 | -188 | -1.53 |
| 岩美町 | 12,084 | 5,683 | 6,401 | 12,272 | 5,792 | 6,480 | -188 | -1.53 |
| 八頭郡 | 28,887 | 13,761 | 15,126 | 29,436 | 14,029 | 15,407 | -549 | -1.87 |
| 若桜町 | 3,656 | 1,729 | 1,927 | 3,766 | 1,785 | 1,981 | -110 | -2.92 |
| 智頭町 | 7,455 | 3,513 | 3,942 | 7,597 | 3,575 | 4,022 | -142 | -1.87 |
| 八頭町 | 17,776 | 8,519 | 9,257 | 18,073 | 8,669 | 9,404 | -297 | -1.64 |
| 東伯郡 | 56,837 | 26,867 | 29,970 | 57,432 | 27,156 | 30,276 | -595 | -1.04 |
| 三朝町 | 6,803 | 3,209 | 3,594 | 6,918 | 3,263 | 3,655 | -115 | -1.66 |
| 湯梨浜町 | 16,876 | 8,052 | 8,824 | 16,991 | 8,123 | 8,868 | -115 | -0.68 |
| 琴浦町 | 18,086 | 8,471 | 9,615 | 18,256 | 8,546 | 9,710 | -170 | -0.93 |
| 北栄町 | 15,072 | 7,135 | 7,937 | 15,267 | 7,224 | 8,043 | -195 | -1.28 |
| 西伯郡 | 43,174 | 20,323 | 22,851 | 43,673 | 20,548 | 23,125 | -499 | -1.14 |
| 日吉津村 | 3,419 | 1,598 | 1,821 | 3,416 | 1,592 | 1,824 | 3 | 0.09 |
| 大山町 | 17,028 | 8,049 | 8,979 | 17,296 | 8,161 | 9,135 | -268 | -1.55 |
| 南部町 | 11,406 | 5,343 | 6,063 | 11,455 | 5,371 | 6,084 | -49 | -0.43 |
| 伯耆町 | 11,321 | 5,333 | 5,988 | 11,506 | 5,424 | 6,082 | -185 | -1.61 |
| 日野郡 | 11,977 | 5,472 | 6,505 | 12,243 | 5,599 | 6,644 | -266 | -2.17 |
| 日南町 | 5,192 | 2,383 | 2,809 | 5,282 | 2,418 | 2,864 | -90 | -1.70 |
| 日野町 | 3,569 | 1,608 | 1,961 | 3,658 | 1,662 | 1,996 | -89 | -2.43 |
| 江府町 | 3,216 | 1,481 | 1,735 | 3,303 | 1,519 | 1,784 | -87 | -2.63 |

第3-1表 市町村別推計人口増減数及び増減率

| 〔増減数〕 | | |
|-------|------|--------|
| 順位 | 市町村名 | 増減数(人) |
| 1 | 日吉津村 | 3 |
| 2 | 米子市 | -4 |
| 3 | 南部町 | -49 |
| 4 | 江府町 | -87 |
| 5 | 日野町 | -89 |
| 6 | 日南町 | -90 |
| 7 | 境港市 | -102 |
| 8 | 若桜町 | -110 |
| 9 | 三朝町 | -115 |
| 10 | 湯梨浜町 | -115 |
| 11 | 智頭町 | -142 |
| 12 | 琴浦町 | -170 |
| 13 | 伯耆町 | -185 |
| 14 | 岩美町 | -188 |
| 15 | 北栄町 | -195 |
| 16 | 大山町 | -268 |
| 17 | 八頭町 | -297 |
| 18 | 倉吉市 | -320 |
| 19 | 鳥取市 | -1,082 |

| 〔増減率〕 | | |
|-------|------|--------|
| 順位 | 市町村名 | 増減率(%) |
| 1 | 日吉津村 | 0.09 |
| 2 | 米子市 | 0.00 |
| 3 | 境港市 | -0.29 |
| 4 | 南部町 | -0.43 |
| 5 | 鳥取市 | -0.55 |
| 6 | 倉吉市 | -0.64 |
| 7 | 湯梨浜町 | -0.68 |
| 8 | 琴浦町 | -0.93 |
| 9 | 北栄町 | -1.28 |
| 10 | 岩美町 | -1.53 |
| 11 | 大山町 | -1.55 |
| 12 | 伯耆町 | -1.61 |
| 13 | 八頭町 | -1.64 |
| 14 | 三朝町 | -1.66 |
| 15 | 日南町 | -1.70 |
| 16 | 智頭町 | -1.87 |
| 17 | 日野町 | -2.43 |
| 18 | 江府町 | -2.63 |
| 19 | 若桜町 | -2.92 |

第4表 市町村別年齢3区分別推計人口

(単位：人、%)

| | 年齢3区分別人口 | | | | | | 年齢3区分別人口割合 | | | | | |
|------|--------------|---------|---------|--------------|---------|---------|--------------|--------|-------|--------------|--------|-------|
| | 平成24年10月1日現在 | | | 平成23年10月1日現在 | | | 平成24年10月1日現在 | | | 平成23年10月1日現在 | | |
| | 0~14歳 | 15~64歳 | 65歳以上 | 0~14歳 | 15~64歳 | 65歳以上 | 0~14歳 | 15~64歳 | 65歳以上 | 0~14歳 | 15~64歳 | 65歳以上 |
| 県計 | 76,139 | 343,530 | 157,197 | 77,151 | 349,944 | 153,376 | 13.2 | 59.6 | 27.3 | 13.3 | 60.3 | 26.4 |
| 市計 | 58,122 | 258,093 | 107,749 | 58,610 | 262,265 | 104,597 | 13.7 | 60.9 | 25.4 | 13.8 | 61.6 | 24.6 |
| 郡計 | 18,017 | 85,437 | 49,448 | 18,541 | 87,679 | 48,779 | 11.8 | 55.9 | 32.3 | 12.0 | 56.6 | 31.5 |
| 鳥取市 | 26,650 | 121,103 | 46,531 | 26,925 | 123,170 | 45,271 | 13.7 | 62.3 | 23.9 | 13.8 | 63.0 | 23.2 |
| 米子市 | 20,435 | 87,444 | 37,039 | 20,595 | 88,546 | 35,781 | 14.1 | 60.3 | 25.6 | 14.2 | 61.1 | 24.7 |
| 倉吉市 | 6,419 | 28,815 | 14,563 | 6,440 | 29,481 | 14,196 | 12.9 | 57.9 | 29.2 | 12.8 | 58.8 | 28.3 |
| 境港市 | 4,618 | 20,731 | 9,616 | 4,650 | 21,068 | 9,349 | 13.2 | 59.3 | 27.5 | 13.3 | 60.1 | 26.7 |
| 岩美郡 | 1,389 | 6,961 | 3,733 | 1,412 | 7,167 | 3,692 | 11.5 | 57.6 | 30.9 | 11.5 | 58.4 | 30.1 |
| 岩美町 | 1,389 | 6,961 | 3,733 | 1,412 | 7,167 | 3,692 | 11.5 | 57.6 | 30.9 | 11.5 | 58.4 | 30.1 |
| 八頭郡 | 3,171 | 16,391 | 9,306 | 3,323 | 16,852 | 9,242 | 11.0 | 56.8 | 32.2 | 11.3 | 57.3 | 31.4 |
| 若桜町 | 258 | 1,894 | 1,504 | 293 | 1,963 | 1,510 | 7.1 | 51.8 | 41.1 | 7.8 | 52.1 | 40.1 |
| 智頭町 | 690 | 4,092 | 2,667 | 723 | 4,204 | 2,664 | 9.3 | 54.9 | 35.8 | 9.5 | 55.4 | 35.1 |
| 八頭町 | 2,223 | 10,405 | 5,135 | 2,307 | 10,685 | 5,068 | 12.5 | 58.6 | 28.9 | 12.8 | 59.2 | 28.1 |
| 東伯郡 | 7,426 | 32,464 | 16,943 | 7,563 | 33,153 | 16,712 | 13.1 | 57.1 | 29.8 | 13.2 | 57.7 | 29.1 |
| 三朝町 | 795 | 3,743 | 2,263 | 822 | 3,823 | 2,271 | 11.7 | 55.0 | 33.3 | 11.9 | 55.3 | 32.8 |
| 湯梨浜町 | 2,386 | 9,814 | 4,676 | 2,428 | 9,975 | 4,588 | 14.1 | 58.2 | 27.7 | 14.3 | 58.7 | 27.0 |
| 琴浦町 | 2,288 | 10,047 | 5,749 | 2,341 | 10,212 | 5,701 | 12.7 | 55.6 | 31.8 | 12.8 | 55.9 | 31.2 |
| 北栄町 | 1,957 | 8,860 | 4,255 | 1,972 | 9,143 | 4,152 | 13.0 | 58.8 | 28.2 | 12.9 | 59.9 | 27.2 |
| 西伯郡 | 5,081 | 23,951 | 14,109 | 5,213 | 24,660 | 13,767 | 11.8 | 55.5 | 32.7 | 11.9 | 56.5 | 31.5 |
| 日吉津村 | 523 | 2,036 | 827 | 522 | 2,070 | 791 | 15.4 | 60.1 | 24.4 | 15.4 | 61.2 | 23.4 |
| 大山町 | 1,881 | 9,234 | 5,913 | 1,929 | 9,553 | 5,814 | 11.0 | 54.2 | 34.7 | 11.2 | 55.2 | 33.6 |
| 南部町 | 1,411 | 6,423 | 3,572 | 1,443 | 6,575 | 3,437 | 12.4 | 56.3 | 31.3 | 12.6 | 57.4 | 30.0 |
| 伯耆町 | 1,266 | 6,258 | 3,797 | 1,319 | 6,462 | 3,725 | 11.2 | 55.3 | 33.5 | 11.5 | 56.2 | 32.4 |
| 日野郡 | 950 | 5,670 | 5,357 | 1,030 | 5,847 | 5,366 | 7.9 | 47.3 | 44.7 | 8.4 | 47.8 | 43.8 |
| 日南町 | 383 | 2,345 | 2,464 | 411 | 2,393 | 2,478 | 7.4 | 45.2 | 47.5 | 7.8 | 45.3 | 46.9 |
| 日野町 | 301 | 1,720 | 1,548 | 329 | 1,794 | 1,535 | 8.4 | 48.2 | 43.4 | 9.0 | 49.0 | 42.0 |
| 江府町 | 266 | 1,605 | 1,345 | 290 | 1,660 | 1,353 | 8.3 | 49.9 | 41.8 | 8.8 | 50.3 | 41.0 |

第4-1表 市町村別年齢3区分別推計人口増減数

(単位：人)

| | 年齢3区分別人口 | | | | | | | | |
|------|--------------|---------|---------|--------------|---------|---------|--------|--------|-------|
| | 平成24年10月1日現在 | | | 平成23年10月1日現在 | | | 増減 | | |
| | 0~14歳 | 15~64歳 | 65歳以上 | 0~14歳 | 15~64歳 | 65歳以上 | 0~14歳 | 15~64歳 | 65歳以上 |
| A | B | C | D | E | F | A-D | B-E | C-F | |
| 県計 | 76,139 | 343,530 | 157,197 | 77,151 | 349,944 | 153,376 | -1,012 | -6,414 | 3,821 |
| 鳥取市 | 26,650 | 121,103 | 46,531 | 26,925 | 123,170 | 45,271 | -275 | -2,067 | 1,260 |
| 米子市 | 20,435 | 87,444 | 37,039 | 20,595 | 88,546 | 35,781 | -160 | -1,102 | 1,258 |
| 倉吉市 | 6,419 | 28,815 | 14,563 | 6,440 | 29,481 | 14,196 | -21 | -666 | 367 |
| 境港市 | 4,618 | 20,731 | 9,616 | 4,650 | 21,068 | 9,349 | -32 | -337 | 267 |
| 岩美町 | 1,389 | 6,961 | 3,733 | 1,412 | 7,167 | 3,692 | -23 | -206 | 41 |
| 若桜町 | 258 | 1,894 | 1,504 | 293 | 1,963 | 1,510 | -35 | -69 | -6 |
| 智頭町 | 690 | 4,092 | 2,667 | 723 | 4,204 | 2,664 | -33 | -112 | 3 |
| 八頭町 | 2,223 | 10,405 | 5,135 | 2,307 | 10,685 | 5,068 | -84 | -280 | 67 |
| 三朝町 | 795 | 3,743 | 2,263 | 822 | 3,823 | 2,271 | -27 | -80 | -8 |
| 湯梨浜町 | 2,386 | 9,814 | 4,676 | 2,428 | 9,975 | 4,588 | -42 | -161 | 88 |
| 琴浦町 | 2,288 | 10,047 | 5,749 | 2,341 | 10,212 | 5,701 | -53 | -165 | 48 |
| 北栄町 | 1,957 | 8,860 | 4,255 | 1,972 | 9,143 | 4,152 | -15 | -283 | 103 |
| 日吉津村 | 523 | 2,036 | 827 | 522 | 2,070 | 791 | 1 | -34 | 36 |
| 大山町 | 1,881 | 9,234 | 5,913 | 1,929 | 9,553 | 5,814 | -48 | -319 | 99 |
| 南部町 | 1,411 | 6,423 | 3,572 | 1,443 | 6,575 | 3,437 | -32 | -152 | 135 |
| 伯耆町 | 1,266 | 6,258 | 3,797 | 1,319 | 6,462 | 3,725 | -53 | -204 | 72 |
| 日南町 | 383 | 2,345 | 2,464 | 411 | 2,393 | 2,478 | -28 | -48 | -14 |
| 日野町 | 301 | 1,720 | 1,548 | 329 | 1,794 | 1,535 | -28 | -74 | 13 |
| 江府町 | 266 | 1,605 | 1,345 | 290 | 1,660 | 1,353 | -24 | -55 | -8 |

第4-2表 市町村別年齢3区分別推計人口割合

| | 年 齢 3 区 分 別 人 口 割 合 (%) | | | | | | | | |
|---------|-------------------------|-------------|------------|--------------|-------------|------------|--------------|---------------|--------------|
| | 平成24年10月1日現在 | | | 平成23年10月1日現在 | | | 増 減 | | |
| | 0~14歳 A | 15~64歳 B | 65歳以上 C | 0~14歳 D | 15~64歳 E | 65歳以上 F | 0~14歳 A-D | 15~64歳 B-E | 65歳以上 C-F |
| 県 計 | 13.2 | 59.6 | 27.3 | 13.3 | 60.3 | 26.4 | -0.1 | -0.7 | 0.9 |
| 鳥 取 市 | 13.7 | 62.3 | 23.9 | 13.8 | 63.0 | 23.2 | -0.1 | -0.7 | 0.7 |
| 米 子 市 | 14.1 | 60.3 | 25.6 | 14.2 | 61.1 | 24.7 | -0.1 | -0.8 | 0.9 |
| 倉 吉 市 | 12.9 | 57.9 | 29.2 | 12.8 | 58.8 | 28.3 | 0.1 | -0.9 | 0.9 |
| 境 港 市 | 13.2 | 59.3 | 27.5 | 13.3 | 60.1 | 26.7 | -0.1 | -0.8 | 0.8 |
| 岩 美 町 | 11.5 | 57.6 | 30.9 | 11.5 | 58.4 | 30.1 | 0.0 | -0.8 | 0.8 |
| 若 桜 町 | 7.1 | 51.8 | 41.1 | 7.8 | 52.1 | 40.1 | -0.7 | -0.3 | 1.0 |
| 智 頭 町 | 9.3 | 54.9 | 35.8 | 9.5 | 55.4 | 35.1 | -0.2 | -0.5 | 0.7 |
| 八 頭 町 | 12.5 | 58.6 | 28.9 | 12.8 | 59.2 | 28.1 | -0.3 | -0.6 | 0.8 |
| 三 朝 町 | 11.7 | 55.0 | 33.3 | 11.9 | 55.3 | 32.8 | -0.2 | -0.3 | 0.5 |
| 湯 梨 浜 町 | 14.1 | 58.2 | 27.7 | 14.3 | 58.7 | 27.0 | -0.2 | -0.5 | 0.7 |
| 琴 浦 町 | 12.7 | 55.6 | 31.8 | 12.8 | 55.9 | 31.2 | -0.1 | -0.3 | 0.6 |
| 北 栄 町 | 13.0 | 58.8 | 28.2 | 12.9 | 59.9 | 27.2 | 0.1 | -1.1 | 1.0 |
| 日 吉 津 村 | 15.4 | 60.1 | 24.4 | 15.4 | 61.2 | 23.4 | 0.0 | -1.1 | 1.0 |
| 大 山 町 | 11.0 | 54.2 | 34.7 | 11.2 | 55.2 | 33.6 | -0.2 | -1.0 | 1.1 |
| 南 部 町 | 12.4 | 56.3 | 31.3 | 12.6 | 57.4 | 30.0 | -0.2 | -1.1 | 1.3 |
| 伯 耆 町 | 11.2 | 55.3 | 33.5 | 11.5 | 56.2 | 32.4 | -0.3 | -0.9 | 1.1 |
| 日 南 町 | 7.4 | 45.2 | 47.5 | 7.8 | 45.3 | 46.9 | -0.4 | -0.1 | 0.6 |
| 日 野 町 | 8.4 | 48.2 | 43.4 | 9.0 | 49.0 | 42.0 | -0.6 | -0.8 | 1.4 |
| 江 府 町 | 8.3 | 49.9 | 41.8 | 8.8 | 50.3 | 41.0 | -0.5 | -0.4 | 0.8 |

※ 小数第二位以下を四捨五入しているため、単純に計算しても「増減」欄の数値と一致しない場合がある。

第4-3表 市町村別年齢3区分別推計人口割合(順位表)

| 年少人口割合 | | |
|--------|------|-------|
| 順位 | 市町村名 | 割合(%) |
| 1 | 日吉津村 | 15.4 |
| 2 | 米子市 | 14.1 |
| 3 | 湯梨浜町 | 14.1 |
| 4 | 鳥取市 | 13.7 |
| 5 | 境港市 | 13.2 |
| 6 | 北栄町 | 13.0 |
| 7 | 倉吉市 | 12.9 |
| 8 | 琴浦町 | 12.7 |
| 9 | 八頭町 | 12.5 |
| 10 | 南部町 | 12.4 |
| 11 | 三朝町 | 11.7 |
| 12 | 岩美町 | 11.5 |
| 13 | 伯耆町 | 11.2 |
| 14 | 大山町 | 11.0 |
| 15 | 智頭町 | 9.3 |
| 16 | 日野町 | 8.4 |
| 17 | 江府町 | 8.3 |
| 18 | 日南町 | 7.4 |
| 19 | 若桜町 | 7.1 |

| 生産年齢人口割合 | | |
|----------|------|-------|
| 順位 | 市町村名 | 割合(%) |
| 1 | 鳥取市 | 62.3 |
| 2 | 米子市 | 60.3 |
| 3 | 日吉津村 | 60.1 |
| 4 | 境港市 | 59.3 |
| 5 | 北栄町 | 58.8 |
| 6 | 八頭町 | 58.6 |
| 7 | 湯梨浜町 | 58.2 |
| 8 | 倉吉市 | 57.9 |
| 9 | 岩美町 | 57.6 |
| 10 | 南部町 | 56.3 |
| 11 | 琴浦町 | 55.6 |
| 12 | 伯耆町 | 55.3 |
| 13 | 三朝町 | 55.0 |
| 14 | 智頭町 | 54.9 |
| 15 | 大山町 | 54.2 |
| 16 | 若桜町 | 51.8 |
| 17 | 江府町 | 49.9 |
| 18 | 日野町 | 48.2 |
| 19 | 日南町 | 45.2 |

| 老年人口割合 | | |
|--------|------|-------|
| 順位 | 市町村名 | 割合(%) |
| 1 | 日南町 | 47.5 |
| 2 | 日野町 | 43.4 |
| 3 | 江府町 | 41.8 |
| 4 | 若桜町 | 41.1 |
| 5 | 智頭町 | 35.8 |
| 6 | 大山町 | 34.7 |
| 7 | 伯耆町 | 33.5 |
| 8 | 三朝町 | 33.3 |
| 9 | 琴浦町 | 31.8 |
| 10 | 南部町 | 31.3 |
| 11 | 岩美町 | 30.9 |
| 12 | 倉吉市 | 29.2 |
| 13 | 八頭町 | 28.9 |
| 14 | 北栄町 | 28.2 |
| 15 | 湯梨浜町 | 27.7 |
| 16 | 境港市 | 27.5 |
| 17 | 米子市 | 25.6 |
| 18 | 日吉津村 | 24.4 |
| 19 | 鳥取市 | 23.9 |

第5表 市町村別年齢5歳階級別推計人口

平成24年10月1日現在（単位：人）

| | 総 数 | | | 0 ～ 4 歳 | | | 5 ～ 9 歳 | | |
|---------|---------|---------|---------|---------|--------|--------|---------|--------|--------|
| | 総 数 | 男 | 女 | 総 数 | 男 | 女 | 総 数 | 男 | 女 |
| 県 計 | 581,870 | 277,451 | 304,419 | 23,645 | 12,185 | 11,460 | 25,348 | 12,898 | 12,450 |
| 市 計 | 428,911 | 205,345 | 223,566 | 18,603 | 9,581 | 9,022 | 19,192 | 9,819 | 9,373 |
| 郡 計 | 152,959 | 72,106 | 80,853 | 5,042 | 2,604 | 2,438 | 6,156 | 3,079 | 3,077 |
| 鳥 取 市 | 195,670 | 95,134 | 100,536 | 8,515 | 4,382 | 4,133 | 8,948 | 4,614 | 4,334 |
| 米 子 市 | 148,222 | 70,108 | 78,114 | 6,630 | 3,380 | 3,250 | 6,647 | 3,367 | 3,280 |
| 倉 吉 市 | 49,981 | 23,368 | 26,613 | 2,037 | 1,092 | 945 | 2,109 | 1,092 | 1,017 |
| 境 港 市 | 35,038 | 16,735 | 18,303 | 1,421 | 727 | 694 | 1,488 | 746 | 742 |
| 岩 美 郡 | 12,084 | 5,683 | 6,401 | 381 | 205 | 176 | 484 | 261 | 223 |
| 岩 美 町 | 12,084 | 5,683 | 6,401 | 381 | 205 | 176 | 484 | 261 | 223 |
| 八 頭 郡 | 28,887 | 13,761 | 15,126 | 865 | 457 | 408 | 1,050 | 538 | 512 |
| 若 桜 町 | 3,656 | 1,729 | 1,927 | 50 | 29 | 21 | 88 | 52 | 36 |
| 智 頭 町 | 7,455 | 3,513 | 3,942 | 190 | 97 | 93 | 227 | 118 | 109 |
| 八 頭 町 | 17,776 | 8,519 | 9,257 | 625 | 331 | 294 | 735 | 368 | 367 |
| 東 伯 郡 | 56,837 | 26,867 | 29,970 | 2,220 | 1,161 | 1,059 | 2,499 | 1,226 | 1,273 |
| 三 朝 町 | 6,803 | 3,209 | 3,594 | 232 | 120 | 112 | 292 | 151 | 141 |
| 湯 梨 浜 町 | 16,876 | 8,052 | 8,824 | 741 | 388 | 353 | 785 | 400 | 385 |
| 琴 浦 町 | 18,086 | 8,471 | 9,615 | 660 | 342 | 318 | 749 | 353 | 396 |
| 北 栄 町 | 15,072 | 7,135 | 7,937 | 587 | 311 | 276 | 673 | 322 | 351 |
| 西 伯 郡 | 43,174 | 20,323 | 22,851 | 1,367 | 680 | 687 | 1,789 | 885 | 904 |
| 日 吉 津 村 | 3,419 | 1,598 | 1,821 | 163 | 82 | 81 | 191 | 91 | 100 |
| 大 山 町 | 17,028 | 8,049 | 8,979 | 492 | 243 | 249 | 649 | 313 | 336 |
| 南 部 町 | 11,406 | 5,343 | 6,063 | 363 | 172 | 191 | 524 | 274 | 250 |
| 伯 耆 町 | 11,321 | 5,333 | 5,988 | 349 | 183 | 166 | 425 | 207 | 218 |
| 日 野 郡 | 11,977 | 5,472 | 6,505 | 209 | 101 | 108 | 334 | 169 | 165 |
| 日 南 町 | 5,192 | 2,383 | 2,809 | 86 | 42 | 44 | 128 | 60 | 68 |
| 日 野 町 | 3,569 | 1,608 | 1,961 | 66 | 29 | 37 | 109 | 60 | 49 |
| 江 府 町 | 3,216 | 1,481 | 1,735 | 57 | 30 | 27 | 97 | 49 | 48 |

※総数には年齢不詳を含む

| | 10 ～ 14 歳 | | | 15 ～ 19 歳 | | | 20 ～ 24 歳 | | |
|---------|-----------|--------|--------|-----------|--------|--------|-----------|--------|--------|
| | 総 数 | 男 | 女 | 総 数 | 男 | 女 | 総 数 | 男 | 女 |
| 県 計 | 27,146 | 13,924 | 13,222 | 28,682 | 14,582 | 14,100 | 22,140 | 11,781 | 10,359 |
| 市 計 | 20,327 | 10,405 | 9,922 | 21,363 | 10,878 | 10,485 | 17,843 | 9,529 | 8,314 |
| 郡 計 | 6,819 | 3,519 | 3,300 | 7,319 | 3,704 | 3,615 | 4,297 | 2,252 | 2,045 |
| 鳥 取 市 | 9,187 | 4,653 | 4,534 | 9,752 | 4,949 | 4,803 | 9,608 | 5,494 | 4,114 |
| 米 子 市 | 7,158 | 3,696 | 3,462 | 7,361 | 3,790 | 3,571 | 5,352 | 2,627 | 2,725 |
| 倉 吉 市 | 2,273 | 1,199 | 1,074 | 2,446 | 1,222 | 1,224 | 1,663 | 759 | 904 |
| 境 港 市 | 1,709 | 857 | 852 | 1,804 | 917 | 887 | 1,220 | 649 | 571 |
| 岩 美 郡 | 524 | 282 | 242 | 567 | 272 | 295 | 445 | 234 | 211 |
| 岩 美 町 | 524 | 282 | 242 | 567 | 272 | 295 | 445 | 234 | 211 |
| 八 頭 郡 | 1,256 | 644 | 612 | 1,483 | 774 | 709 | 907 | 502 | 405 |
| 若 桜 町 | 120 | 69 | 51 | 170 | 93 | 77 | 113 | 59 | 54 |
| 智 頭 町 | 273 | 142 | 131 | 341 | 172 | 169 | 238 | 130 | 108 |
| 八 頭 町 | 863 | 433 | 430 | 972 | 509 | 463 | 556 | 313 | 243 |
| 東 伯 郡 | 2,707 | 1,389 | 1,318 | 2,767 | 1,418 | 1,349 | 1,531 | 769 | 762 |
| 三 朝 町 | 271 | 150 | 121 | 286 | 153 | 133 | 164 | 80 | 84 |
| 湯 梨 浜 町 | 860 | 439 | 421 | 859 | 445 | 414 | 461 | 234 | 227 |
| 琴 浦 町 | 879 | 439 | 440 | 866 | 440 | 426 | 493 | 256 | 237 |
| 北 栄 町 | 697 | 361 | 336 | 756 | 380 | 376 | 413 | 199 | 214 |
| 西 伯 郡 | 1,925 | 1,001 | 924 | 1,999 | 1,008 | 991 | 1,149 | 612 | 537 |
| 日 吉 津 村 | 169 | 84 | 85 | 162 | 83 | 79 | 93 | 47 | 46 |
| 大 山 町 | 740 | 403 | 337 | 752 | 377 | 375 | 426 | 216 | 210 |
| 南 部 町 | 524 | 256 | 268 | 550 | 266 | 284 | 353 | 193 | 160 |
| 伯 耆 町 | 492 | 258 | 234 | 535 | 282 | 253 | 277 | 156 | 121 |
| 日 野 郡 | 407 | 203 | 204 | 503 | 232 | 271 | 265 | 135 | 130 |
| 日 南 町 | 169 | 83 | 86 | 189 | 84 | 105 | 96 | 56 | 40 |
| 日 野 町 | 126 | 48 | 78 | 157 | 73 | 84 | 70 | 26 | 44 |
| 江 府 町 | 112 | 72 | 40 | 157 | 75 | 82 | 99 | 53 | 46 |

第5表 市町村別年齢5歳階級別推計人口(続き)

平成24年10月1日現在 (単位:人)

| | 25 ~ 29 歳 | | | 30 ~ 34 歳 | | | 35 ~ 39 歳 | | |
|------|-----------|--------|--------|-----------|--------|--------|-----------|--------|--------|
| | 総数 | 男 | 女 | 総数 | 男 | 女 | 総数 | 男 | 女 |
| 県計 | 27,980 | 14,245 | 13,735 | 32,432 | 16,319 | 16,113 | 37,732 | 19,009 | 18,723 |
| 市計 | 21,821 | 11,105 | 10,716 | 25,101 | 12,530 | 12,571 | 29,245 | 14,671 | 14,574 |
| 郡計 | 6,159 | 3,140 | 3,019 | 7,331 | 3,789 | 3,542 | 8,487 | 4,338 | 4,149 |
| 鳥取市 | 10,265 | 5,305 | 4,960 | 11,721 | 5,981 | 5,740 | 13,243 | 6,740 | 6,503 |
| 米子市 | 7,490 | 3,702 | 3,788 | 8,728 | 4,230 | 4,498 | 10,523 | 5,237 | 5,286 |
| 倉吉市 | 2,273 | 1,134 | 1,139 | 2,726 | 1,353 | 1,373 | 3,153 | 1,536 | 1,617 |
| 境港市 | 1,793 | 964 | 829 | 1,926 | 966 | 960 | 2,326 | 1,158 | 1,168 |
| 岩美郡 | 544 | 279 | 265 | 608 | 320 | 288 | 622 | 305 | 317 |
| 岩美町 | 544 | 279 | 265 | 608 | 320 | 288 | 622 | 305 | 317 |
| 八頭郡 | 1,166 | 601 | 565 | 1,334 | 693 | 641 | 1,456 | 765 | 691 |
| 若桜町 | 113 | 56 | 57 | 149 | 70 | 79 | 147 | 87 | 60 |
| 智頭町 | 283 | 144 | 139 | 305 | 165 | 140 | 317 | 171 | 146 |
| 八頭町 | 770 | 401 | 369 | 880 | 458 | 422 | 992 | 507 | 485 |
| 東伯郡 | 2,411 | 1,217 | 1,194 | 2,853 | 1,452 | 1,401 | 3,440 | 1,744 | 1,696 |
| 三朝町 | 260 | 138 | 122 | 326 | 162 | 164 | 364 | 189 | 175 |
| 湯梨浜町 | 765 | 372 | 393 | 880 | 423 | 457 | 1,113 | 575 | 538 |
| 琴浦町 | 768 | 398 | 370 | 823 | 423 | 400 | 1,026 | 506 | 520 |
| 北栄町 | 618 | 309 | 309 | 824 | 444 | 380 | 937 | 474 | 463 |
| 西伯郡 | 1,703 | 852 | 851 | 2,152 | 1,102 | 1,050 | 2,539 | 1,307 | 1,232 |
| 日吉津村 | 174 | 86 | 88 | 259 | 131 | 128 | 277 | 135 | 142 |
| 大山町 | 654 | 313 | 341 | 807 | 438 | 369 | 972 | 503 | 469 |
| 南部町 | 428 | 220 | 208 | 561 | 271 | 290 | 700 | 370 | 330 |
| 伯耆町 | 447 | 233 | 214 | 525 | 262 | 263 | 590 | 299 | 291 |
| 日野郡 | 335 | 191 | 144 | 384 | 222 | 162 | 430 | 217 | 213 |
| 日南町 | 132 | 81 | 51 | 150 | 95 | 55 | 171 | 90 | 81 |
| 日野町 | 88 | 50 | 38 | 139 | 78 | 61 | 128 | 63 | 65 |
| 江府町 | 115 | 60 | 55 | 95 | 49 | 46 | 131 | 64 | 67 |

| | 40 ~ 44 歳 | | | 45 ~ 49 歳 | | | 50 ~ 54 歳 | | |
|------|-----------|--------|--------|-----------|--------|--------|-----------|--------|--------|
| | 総数 | 男 | 女 | 総数 | 男 | 女 | 総数 | 男 | 女 |
| 県計 | 35,154 | 17,523 | 17,631 | 32,963 | 16,163 | 16,800 | 35,884 | 17,540 | 18,344 |
| 市計 | 27,330 | 13,601 | 13,729 | 25,053 | 12,298 | 12,755 | 26,083 | 12,711 | 13,372 |
| 郡計 | 7,824 | 3,922 | 3,902 | 7,910 | 3,865 | 4,045 | 9,801 | 4,829 | 4,972 |
| 鳥取市 | 12,352 | 6,239 | 6,113 | 11,614 | 5,810 | 5,804 | 12,461 | 6,141 | 6,320 |
| 米子市 | 9,906 | 4,878 | 5,028 | 8,583 | 4,115 | 4,468 | 8,553 | 4,115 | 4,438 |
| 倉吉市 | 2,823 | 1,389 | 1,434 | 2,763 | 1,324 | 1,439 | 2,977 | 1,425 | 1,552 |
| 境港市 | 2,249 | 1,095 | 1,154 | 2,093 | 1,049 | 1,044 | 2,092 | 1,030 | 1,062 |
| 岩美郡 | 591 | 291 | 300 | 647 | 316 | 331 | 818 | 404 | 414 |
| 岩美町 | 591 | 291 | 300 | 647 | 316 | 331 | 818 | 404 | 414 |
| 八頭郡 | 1,433 | 703 | 730 | 1,542 | 751 | 791 | 1,925 | 934 | 991 |
| 若桜町 | 147 | 78 | 69 | 176 | 85 | 91 | 239 | 120 | 119 |
| 智頭町 | 339 | 162 | 177 | 372 | 175 | 197 | 522 | 267 | 255 |
| 八頭町 | 947 | 463 | 484 | 994 | 491 | 503 | 1,164 | 547 | 617 |
| 東伯郡 | 3,113 | 1,585 | 1,528 | 3,030 | 1,460 | 1,570 | 3,674 | 1,777 | 1,897 |
| 三朝町 | 350 | 188 | 162 | 337 | 149 | 188 | 443 | 237 | 206 |
| 湯梨浜町 | 971 | 487 | 484 | 938 | 454 | 484 | 1,111 | 529 | 582 |
| 琴浦町 | 981 | 507 | 474 | 983 | 494 | 489 | 1,123 | 532 | 591 |
| 北栄町 | 811 | 403 | 408 | 772 | 363 | 409 | 997 | 479 | 518 |
| 西伯郡 | 2,229 | 1,105 | 1,124 | 2,167 | 1,068 | 1,099 | 2,637 | 1,321 | 1,316 |
| 日吉津村 | 211 | 106 | 105 | 176 | 79 | 97 | 187 | 92 | 95 |
| 大山町 | 847 | 437 | 410 | 882 | 456 | 426 | 972 | 501 | 471 |
| 南部町 | 648 | 307 | 341 | 560 | 266 | 294 | 721 | 364 | 357 |
| 伯耆町 | 523 | 255 | 268 | 549 | 267 | 282 | 757 | 364 | 393 |
| 日野郡 | 458 | 238 | 220 | 524 | 270 | 254 | 747 | 393 | 354 |
| 日南町 | 186 | 98 | 88 | 212 | 111 | 101 | 324 | 173 | 151 |
| 日野町 | 146 | 83 | 63 | 162 | 85 | 77 | 220 | 116 | 104 |
| 江府町 | 126 | 57 | 69 | 150 | 74 | 76 | 203 | 104 | 99 |

第5表 市町村別年齢5歳階級別推計人口(続き)

平成24年10月1日現在 (単位:人)

| | 55 ~ 59 歳 | | | 60 ~ 64 歳 | | | 65 ~ 69 歳 | | |
|------|-----------|--------|--------|-----------|--------|--------|-----------|--------|--------|
| | 総数 | 男 | 女 | 総数 | 男 | 女 | 総数 | 男 | 女 |
| 県計 | 40,902 | 20,329 | 20,573 | 49,661 | 24,690 | 24,971 | 35,968 | 17,242 | 18,726 |
| 市計 | 28,954 | 14,309 | 14,645 | 35,300 | 17,360 | 17,940 | 25,939 | 12,373 | 13,566 |
| 郡計 | 11,948 | 6,020 | 5,928 | 14,361 | 7,330 | 7,031 | 10,029 | 4,869 | 5,160 |
| 鳥取市 | 13,783 | 6,906 | 6,877 | 16,304 | 8,181 | 8,123 | 10,677 | 5,211 | 5,466 |
| 米子市 | 9,301 | 4,495 | 4,806 | 11,647 | 5,568 | 6,079 | 9,569 | 4,488 | 5,081 |
| 倉吉市 | 3,597 | 1,784 | 1,813 | 4,394 | 2,151 | 2,243 | 3,219 | 1,518 | 1,701 |
| 境港市 | 2,273 | 1,124 | 1,149 | 2,955 | 1,460 | 1,495 | 2,474 | 1,156 | 1,318 |
| 岩美郡 | 1,008 | 487 | 521 | 1,111 | 565 | 546 | 747 | 367 | 380 |
| 岩美町 | 1,008 | 487 | 521 | 1,111 | 565 | 546 | 747 | 367 | 380 |
| 八頭郡 | 2,402 | 1,242 | 1,160 | 2,743 | 1,455 | 1,288 | 1,726 | 836 | 890 |
| 若桜町 | 308 | 162 | 146 | 332 | 176 | 156 | 257 | 123 | 134 |
| 智頭町 | 683 | 364 | 319 | 692 | 359 | 333 | 469 | 218 | 251 |
| 八頭町 | 1,411 | 716 | 695 | 1,719 | 920 | 799 | 1,000 | 495 | 505 |
| 東伯郡 | 4,347 | 2,174 | 2,173 | 5,298 | 2,713 | 2,585 | 3,541 | 1,729 | 1,812 |
| 三朝町 | 522 | 250 | 272 | 691 | 361 | 330 | 392 | 183 | 209 |
| 湯梨浜町 | 1,215 | 650 | 565 | 1,501 | 783 | 718 | 987 | 480 | 507 |
| 琴浦町 | 1,358 | 663 | 695 | 1,626 | 848 | 778 | 1,184 | 568 | 616 |
| 北栄町 | 1,252 | 611 | 641 | 1,480 | 721 | 759 | 978 | 498 | 480 |
| 西伯郡 | 3,266 | 1,637 | 1,629 | 4,110 | 2,025 | 2,085 | 3,202 | 1,554 | 1,648 |
| 日吉津村 | 227 | 111 | 116 | 270 | 128 | 142 | 204 | 88 | 116 |
| 大山町 | 1,266 | 642 | 624 | 1,656 | 807 | 849 | 1,307 | 676 | 631 |
| 南部町 | 830 | 407 | 423 | 1,072 | 522 | 550 | 880 | 411 | 469 |
| 伯耆町 | 943 | 477 | 466 | 1,112 | 568 | 544 | 811 | 379 | 432 |
| 日野郡 | 925 | 480 | 445 | 1,099 | 572 | 527 | 813 | 383 | 430 |
| 日南町 | 407 | 222 | 185 | 478 | 256 | 222 | 337 | 155 | 182 |
| 日野町 | 254 | 127 | 127 | 356 | 182 | 174 | 273 | 129 | 144 |
| 江府町 | 264 | 131 | 133 | 265 | 134 | 131 | 203 | 99 | 104 |

| | 70 ~ 74 歳 | | | 75 ~ 79 歳 | | | 80 ~ 84 歳 | | |
|------|-----------|--------|--------|-----------|--------|--------|-----------|--------|--------|
| | 総数 | 男 | 女 | 総数 | 男 | 女 | 総数 | 男 | 女 |
| 県計 | 32,508 | 14,501 | 18,007 | 32,022 | 13,406 | 18,616 | 27,365 | 10,183 | 17,182 |
| 市計 | 22,845 | 10,199 | 12,646 | 21,607 | 9,078 | 12,529 | 18,127 | 6,771 | 11,356 |
| 郡計 | 9,663 | 4,302 | 5,361 | 10,415 | 4,328 | 6,087 | 9,238 | 3,412 | 5,826 |
| 鳥取市 | 9,800 | 4,359 | 5,441 | 9,549 | 3,950 | 5,599 | 8,085 | 3,047 | 5,038 |
| 米子市 | 8,036 | 3,583 | 4,453 | 7,206 | 3,064 | 4,142 | 5,917 | 2,225 | 3,692 |
| 倉吉市 | 2,897 | 1,311 | 1,586 | 2,878 | 1,227 | 1,651 | 2,561 | 923 | 1,638 |
| 境港市 | 2,112 | 946 | 1,166 | 1,974 | 837 | 1,137 | 1,564 | 576 | 988 |
| 岩美郡 | 716 | 334 | 382 | 776 | 316 | 460 | 728 | 256 | 472 |
| 岩美町 | 716 | 334 | 382 | 776 | 316 | 460 | 728 | 256 | 472 |
| 八頭郡 | 1,886 | 806 | 1,080 | 2,016 | 849 | 1,167 | 1,819 | 679 | 1,140 |
| 若桜町 | 319 | 136 | 183 | 307 | 119 | 188 | 300 | 124 | 176 |
| 智頭町 | 543 | 232 | 311 | 582 | 245 | 337 | 523 | 189 | 334 |
| 八頭町 | 1,024 | 438 | 586 | 1,127 | 485 | 642 | 996 | 366 | 630 |
| 東伯郡 | 3,404 | 1,518 | 1,886 | 3,514 | 1,448 | 2,066 | 3,085 | 1,142 | 1,943 |
| 三朝町 | 416 | 180 | 236 | 507 | 210 | 297 | 467 | 174 | 293 |
| 湯梨浜町 | 968 | 413 | 555 | 917 | 404 | 513 | 860 | 318 | 542 |
| 琴浦町 | 1,176 | 539 | 637 | 1,203 | 463 | 740 | 1,042 | 399 | 643 |
| 北栄町 | 844 | 386 | 458 | 887 | 371 | 516 | 716 | 251 | 465 |
| 西伯郡 | 2,667 | 1,245 | 1,422 | 2,899 | 1,230 | 1,669 | 2,478 | 910 | 1,568 |
| 日吉津村 | 166 | 82 | 84 | 165 | 67 | 98 | 141 | 49 | 92 |
| 大山町 | 1,123 | 505 | 618 | 1,201 | 506 | 695 | 1,039 | 391 | 648 |
| 南部町 | 674 | 319 | 355 | 786 | 336 | 450 | 602 | 217 | 385 |
| 伯耆町 | 704 | 339 | 365 | 747 | 321 | 426 | 696 | 253 | 443 |
| 日野郡 | 990 | 399 | 591 | 1,210 | 485 | 725 | 1,128 | 425 | 703 |
| 日南町 | 449 | 178 | 271 | 595 | 226 | 369 | 543 | 217 | 326 |
| 日野町 | 291 | 110 | 181 | 318 | 135 | 183 | 301 | 110 | 191 |
| 江府町 | 250 | 111 | 139 | 297 | 124 | 173 | 284 | 98 | 186 |

第5表 市町村別年齢5歳階級別推計人口(続き)

平成24年10月1日現在 (単位:人)

| | 85 ~ 89 歳 | | | 90 ~ 94 歳 | | | 95 歳 以上 | | |
|------|-----------|-------|--------|-----------|-------|-------|---------|-----|-------|
| | 総数 | 男 | 女 | 総数 | 男 | 女 | 総数 | 男 | 女 |
| 県計 | 18,254 | 5,652 | 12,602 | 7,964 | 1,762 | 6,202 | 3,116 | 496 | 2,620 |
| 市計 | 11,984 | 3,686 | 8,298 | 5,184 | 1,120 | 4,064 | 2,063 | 334 | 1,729 |
| 郡計 | 6,270 | 1,966 | 4,304 | 2,780 | 642 | 2,138 | 1,053 | 162 | 891 |
| 鳥取市 | 5,239 | 1,631 | 3,608 | 2,281 | 510 | 1,771 | 900 | 136 | 764 |
| 米子市 | 3,946 | 1,171 | 2,775 | 1,715 | 345 | 1,370 | 650 | 112 | 538 |
| 倉吉市 | 1,821 | 555 | 1,266 | 818 | 196 | 622 | 369 | 63 | 306 |
| 境港市 | 978 | 329 | 649 | 370 | 69 | 301 | 144 | 23 | 121 |
| 岩美郡 | 491 | 148 | 343 | 201 | 36 | 165 | 74 | 4 | 70 |
| 岩美町 | 491 | 148 | 343 | 201 | 36 | 165 | 74 | 4 | 70 |
| 八頭郡 | 1,228 | 394 | 834 | 441 | 98 | 343 | 190 | 30 | 160 |
| 若桜町 | 205 | 64 | 141 | 78 | 20 | 58 | 38 | 7 | 31 |
| 智頭町 | 372 | 123 | 249 | 120 | 28 | 92 | 58 | 8 | 50 |
| 八頭町 | 651 | 207 | 444 | 243 | 50 | 193 | 94 | 15 | 79 |
| 東伯郡 | 2,104 | 650 | 1,454 | 961 | 226 | 735 | 334 | 66 | 268 |
| 三朝町 | 291 | 91 | 200 | 141 | 34 | 107 | 49 | 8 | 41 |
| 湯梨浜町 | 596 | 179 | 417 | 265 | 66 | 199 | 83 | 13 | 70 |
| 琴浦町 | 699 | 208 | 491 | 320 | 70 | 250 | 125 | 21 | 104 |
| 北栄町 | 518 | 172 | 346 | 235 | 56 | 179 | 77 | 24 | 53 |
| 西伯郡 | 1,716 | 537 | 1,179 | 838 | 189 | 649 | 309 | 35 | 274 |
| 日吉津村 | 92 | 26 | 66 | 44 | 12 | 32 | 15 | -1 | 16 |
| 大山町 | 748 | 226 | 522 | 362 | 79 | 283 | 133 | 17 | 116 |
| 南部町 | 368 | 125 | 243 | 192 | 39 | 153 | 70 | 8 | 62 |
| 伯耆町 | 508 | 160 | 348 | 240 | 59 | 181 | 91 | 11 | 80 |
| 日野郡 | 731 | 237 | 494 | 339 | 93 | 246 | 146 | 27 | 119 |
| 日南町 | 341 | 101 | 240 | 143 | 48 | 95 | 56 | 7 | 49 |
| 日野町 | 219 | 72 | 147 | 100 | 21 | 79 | 46 | 11 | 35 |
| 江府町 | 171 | 64 | 107 | 96 | 24 | 72 | 44 | 9 | 35 |

第6表 市町村別年齢別男女別推計人口

(平成24年10月1日現在) (単位:人、%)

| 年 齢 | 県 計 | | | 市 計 | | | 郡 計 | | |
|---------|---------|---------|---------|---------|---------|---------|---------|--------|--------|
| | 総数 | 男 | 女 | 総数 | 男 | 女 | 総数 | 男 | 女 |
| 総 数 | 581,870 | 277,451 | 304,419 | 428,911 | 205,345 | 223,566 | 152,959 | 72,106 | 80,853 |
| 0～4 歳 | 23,645 | 12,185 | 11,460 | 18,603 | 9,581 | 9,022 | 5,042 | 2,604 | 2,438 |
| 0 歳 | 4,686 | 2,341 | 2,345 | 3,747 | 1,878 | 1,869 | 939 | 463 | 476 |
| 1 歳 | 4,860 | 2,549 | 2,311 | 3,863 | 2,008 | 1,855 | 997 | 541 | 456 |
| 2 歳 | 4,543 | 2,320 | 2,223 | 3,560 | 1,818 | 1,742 | 983 | 502 | 481 |
| 3 歳 | 4,693 | 2,432 | 2,261 | 3,653 | 1,897 | 1,756 | 1,040 | 535 | 505 |
| 4 歳 | 4,863 | 2,543 | 2,320 | 3,780 | 1,980 | 1,800 | 1,083 | 563 | 520 |
| 5～9 歳 | 25,348 | 12,898 | 12,450 | 19,192 | 9,819 | 9,373 | 6,156 | 3,079 | 3,077 |
| 5 歳 | 4,866 | 2,444 | 2,422 | 3,701 | 1,881 | 1,820 | 1,165 | 563 | 602 |
| 6 歳 | 5,080 | 2,663 | 2,417 | 3,923 | 2,066 | 1,857 | 1,157 | 597 | 560 |
| 7 歳 | 4,887 | 2,454 | 2,433 | 3,684 | 1,884 | 1,800 | 1,203 | 570 | 633 |
| 8 歳 | 5,193 | 2,619 | 2,574 | 3,873 | 1,953 | 1,920 | 1,320 | 666 | 654 |
| 9 歳 | 5,322 | 2,718 | 2,604 | 4,011 | 2,035 | 1,976 | 1,311 | 683 | 628 |
| 10～14 歳 | 27,146 | 13,924 | 13,222 | 20,327 | 10,405 | 9,922 | 6,819 | 3,519 | 3,300 |
| 10 歳 | 5,193 | 2,649 | 2,544 | 3,862 | 1,953 | 1,909 | 1,331 | 696 | 635 |
| 11 歳 | 5,554 | 2,795 | 2,759 | 4,173 | 2,122 | 2,051 | 1,381 | 673 | 708 |
| 12 歳 | 5,414 | 2,814 | 2,600 | 4,049 | 2,112 | 1,937 | 1,365 | 702 | 663 |
| 13 歳 | 5,446 | 2,825 | 2,621 | 4,074 | 2,086 | 1,988 | 1,372 | 739 | 633 |
| 14 歳 | 5,539 | 2,841 | 2,698 | 4,169 | 2,132 | 2,037 | 1,370 | 709 | 661 |
| 15～19 歳 | 28,682 | 14,582 | 14,100 | 21,363 | 10,878 | 10,485 | 7,319 | 3,704 | 3,615 |
| 15 歳 | 5,647 | 2,929 | 2,718 | 4,150 | 2,150 | 2,000 | 1,497 | 779 | 718 |
| 16 歳 | 5,536 | 2,793 | 2,743 | 4,081 | 2,086 | 1,995 | 1,455 | 707 | 748 |
| 17 歳 | 5,901 | 3,016 | 2,885 | 4,355 | 2,205 | 2,150 | 1,546 | 811 | 735 |
| 18 歳 | 5,941 | 2,977 | 2,964 | 4,447 | 2,229 | 2,218 | 1,494 | 748 | 746 |
| 19 歳 | 5,657 | 2,867 | 2,790 | 4,330 | 2,208 | 2,122 | 1,327 | 659 | 668 |
| 20～24 歳 | 22,140 | 11,781 | 10,359 | 17,843 | 9,529 | 8,314 | 4,297 | 2,252 | 2,045 |
| 20 歳 | 5,122 | 2,714 | 2,408 | 4,007 | 2,150 | 1,857 | 1,115 | 564 | 551 |
| 21 歳 | 4,041 | 2,166 | 1,875 | 3,346 | 1,798 | 1,548 | 695 | 368 | 327 |
| 22 歳 | 4,167 | 2,217 | 1,950 | 3,386 | 1,805 | 1,581 | 781 | 412 | 369 |
| 23 歳 | 4,255 | 2,325 | 1,930 | 3,493 | 1,932 | 1,561 | 762 | 393 | 369 |
| 24 歳 | 4,555 | 2,359 | 2,196 | 3,611 | 1,844 | 1,767 | 944 | 515 | 429 |
| 25～29 歳 | 27,980 | 14,245 | 13,735 | 21,821 | 11,105 | 10,716 | 6,159 | 3,140 | 3,019 |
| 25 歳 | 4,849 | 2,520 | 2,329 | 3,834 | 2,011 | 1,823 | 1,015 | 509 | 506 |
| 26 歳 | 5,305 | 2,702 | 2,603 | 4,123 | 2,102 | 2,021 | 1,182 | 600 | 582 |
| 27 歳 | 5,674 | 2,877 | 2,797 | 4,399 | 2,247 | 2,152 | 1,275 | 630 | 645 |
| 28 歳 | 6,031 | 3,026 | 3,005 | 4,695 | 2,332 | 2,363 | 1,336 | 694 | 642 |
| 29 歳 | 6,121 | 3,120 | 3,001 | 4,770 | 2,413 | 2,357 | 1,351 | 707 | 644 |
| 30～34 歳 | 32,432 | 16,319 | 16,113 | 25,101 | 12,530 | 12,571 | 7,331 | 3,789 | 3,542 |
| 30 歳 | 6,057 | 3,074 | 2,983 | 4,652 | 2,335 | 2,317 | 1,405 | 739 | 666 |
| 31 歳 | 6,121 | 3,056 | 3,065 | 4,721 | 2,304 | 2,417 | 1,400 | 752 | 648 |
| 32 歳 | 6,645 | 3,351 | 3,294 | 5,191 | 2,612 | 2,579 | 1,454 | 739 | 715 |
| 33 歳 | 6,651 | 3,334 | 3,317 | 5,177 | 2,573 | 2,604 | 1,474 | 761 | 713 |
| 34 歳 | 6,958 | 3,504 | 3,454 | 5,360 | 2,706 | 2,654 | 1,598 | 798 | 800 |
| 35～39 歳 | 37,732 | 19,009 | 18,723 | 29,245 | 14,671 | 14,574 | 8,487 | 4,338 | 4,149 |
| 35 歳 | 7,098 | 3,613 | 3,485 | 5,486 | 2,772 | 2,714 | 1,612 | 841 | 771 |
| 36 歳 | 7,448 | 3,710 | 3,738 | 5,798 | 2,863 | 2,935 | 1,650 | 847 | 803 |
| 37 歳 | 7,403 | 3,785 | 3,618 | 5,717 | 2,890 | 2,827 | 1,686 | 895 | 791 |
| 38 歳 | 7,923 | 3,973 | 3,950 | 6,152 | 3,088 | 3,064 | 1,771 | 885 | 886 |
| 39 歳 | 7,860 | 3,928 | 3,932 | 6,092 | 3,058 | 3,034 | 1,768 | 870 | 898 |
| 40～44 歳 | 35,154 | 17,523 | 17,631 | 27,330 | 13,601 | 13,729 | 7,824 | 3,922 | 3,902 |
| 40 歳 | 7,701 | 3,818 | 3,883 | 5,988 | 2,959 | 3,029 | 1,713 | 859 | 854 |
| 41 歳 | 7,214 | 3,627 | 3,587 | 5,656 | 2,833 | 2,823 | 1,558 | 794 | 764 |
| 42 歳 | 6,777 | 3,424 | 3,353 | 5,268 | 2,661 | 2,607 | 1,509 | 763 | 746 |
| 43 歳 | 6,783 | 3,374 | 3,409 | 5,262 | 2,630 | 2,632 | 1,521 | 744 | 777 |
| 44 歳 | 6,679 | 3,280 | 3,399 | 5,156 | 2,518 | 2,638 | 1,523 | 762 | 761 |
| 45～49 歳 | 32,963 | 16,163 | 16,800 | 25,053 | 12,298 | 12,755 | 7,910 | 3,865 | 4,045 |
| 45 歳 | 6,992 | 3,384 | 3,608 | 5,452 | 2,629 | 2,823 | 1,540 | 755 | 785 |
| 46 歳 | 5,500 | 2,694 | 2,806 | 4,215 | 2,086 | 2,129 | 1,285 | 608 | 677 |
| 47 歳 | 6,904 | 3,422 | 3,482 | 5,246 | 2,608 | 2,638 | 1,658 | 814 | 844 |
| 48 歳 | 6,807 | 3,327 | 3,480 | 5,114 | 2,514 | 2,600 | 1,693 | 813 | 880 |
| 49 歳 | 6,760 | 3,336 | 3,424 | 5,026 | 2,461 | 2,565 | 1,734 | 875 | 859 |

注) 推計人口は、国勢調査(常住人口)の結果に各市町村から報告された人口移動数を加減して算出したものである。したがって、年齢階級によってはマイナスとなる場合がある。

(平成24年10月1日現在) (単位:人、%)

| 年 齢 | 県 計 | | | 市 計 | | | 郡 計 | | |
|---------------|---------------|---------------|---------------|---------------|---------------|---------------|---------------|--------------|--------------|
| | 総数 | 男 | 女 | 総数 | 男 | 女 | 総数 | 男 | 女 |
| 50～54歳 | 35,884 | 17,540 | 18,344 | 26,083 | 12,711 | 13,372 | 9,801 | 4,829 | 4,972 |
| 50歳 | 6,906 | 3,293 | 3,613 | 5,082 | 2,410 | 2,672 | 1,824 | 883 | 941 |
| 51歳 | 6,839 | 3,383 | 3,456 | 5,029 | 2,466 | 2,563 | 1,810 | 917 | 893 |
| 52歳 | 7,185 | 3,486 | 3,699 | 5,243 | 2,544 | 2,699 | 1,942 | 942 | 1,000 |
| 53歳 | 7,602 | 3,768 | 3,834 | 5,458 | 2,696 | 2,762 | 2,144 | 1,072 | 1,072 |
| 54歳 | 7,352 | 3,610 | 3,742 | 5,271 | 2,595 | 2,676 | 2,081 | 1,015 | 1,066 |
| 55～59歳 | 40,902 | 20,329 | 20,573 | 28,954 | 14,309 | 14,645 | 11,948 | 6,020 | 5,928 |
| 55歳 | 7,743 | 3,849 | 3,894 | 5,537 | 2,735 | 2,802 | 2,206 | 1,114 | 1,092 |
| 56歳 | 7,939 | 3,886 | 4,053 | 5,561 | 2,708 | 2,853 | 2,378 | 1,178 | 1,200 |
| 57歳 | 8,227 | 4,079 | 4,148 | 5,827 | 2,901 | 2,926 | 2,400 | 1,178 | 1,222 |
| 58歳 | 8,283 | 4,201 | 4,082 | 5,856 | 2,931 | 2,925 | 2,427 | 1,270 | 1,157 |
| 59歳 | 8,710 | 4,314 | 4,396 | 6,173 | 3,034 | 3,139 | 2,537 | 1,280 | 1,257 |
| 60～64歳 | 49,661 | 24,690 | 24,971 | 35,300 | 17,360 | 17,940 | 14,361 | 7,330 | 7,031 |
| 60歳 | 9,016 | 4,455 | 4,561 | 6,364 | 3,123 | 3,241 | 2,652 | 1,332 | 1,320 |
| 61歳 | 9,283 | 4,655 | 4,628 | 6,593 | 3,260 | 3,333 | 2,690 | 1,395 | 1,295 |
| 62歳 | 9,760 | 4,748 | 5,012 | 6,960 | 3,351 | 3,609 | 2,800 | 1,397 | 1,403 |
| 63歳 | 10,750 | 5,390 | 5,360 | 7,674 | 3,827 | 3,847 | 3,076 | 1,563 | 1,513 |
| 64歳 | 10,852 | 5,442 | 5,410 | 7,709 | 3,799 | 3,910 | 3,143 | 1,643 | 1,500 |
| 65～69歳 | 35,968 | 17,242 | 18,726 | 25,939 | 12,373 | 13,566 | 10,029 | 4,869 | 5,160 |
| 65歳 | 9,729 | 4,790 | 4,939 | 6,976 | 3,417 | 3,559 | 2,753 | 1,373 | 1,380 |
| 66歳 | 5,531 | 2,618 | 2,913 | 4,037 | 1,942 | 2,095 | 1,494 | 676 | 818 |
| 67歳 | 6,352 | 3,061 | 3,291 | 4,587 | 2,162 | 2,425 | 1,765 | 899 | 866 |
| 68歳 | 7,365 | 3,506 | 3,859 | 5,343 | 2,540 | 2,803 | 2,022 | 966 | 1,056 |
| 69歳 | 6,991 | 3,267 | 3,724 | 4,996 | 2,312 | 2,684 | 1,995 | 955 | 1,040 |
| 70～74歳 | 32,508 | 14,501 | 18,007 | 22,845 | 10,199 | 12,646 | 9,663 | 4,302 | 5,361 |
| 70歳 | 7,012 | 3,205 | 3,807 | 4,997 | 2,277 | 2,720 | 2,015 | 928 | 1,087 |
| 71歳 | 7,348 | 3,399 | 3,949 | 5,201 | 2,406 | 2,795 | 2,147 | 993 | 1,154 |
| 72歳 | 6,208 | 2,745 | 3,463 | 4,392 | 1,955 | 2,437 | 1,816 | 790 | 1,026 |
| 73歳 | 5,677 | 2,433 | 3,244 | 3,939 | 1,682 | 2,257 | 1,738 | 751 | 987 |
| 74歳 | 6,263 | 2,719 | 3,544 | 4,316 | 1,879 | 2,437 | 1,947 | 840 | 1,107 |
| 75～79歳 | 32,022 | 13,406 | 18,616 | 21,607 | 9,078 | 12,529 | 10,415 | 4,328 | 6,087 |
| 75歳 | 6,587 | 2,823 | 3,764 | 4,537 | 1,947 | 2,590 | 2,050 | 876 | 1,174 |
| 76歳 | 6,823 | 2,914 | 3,909 | 4,639 | 1,990 | 2,649 | 2,184 | 924 | 1,260 |
| 77歳 | 6,329 | 2,566 | 3,763 | 4,262 | 1,714 | 2,548 | 2,067 | 852 | 1,215 |
| 78歳 | 6,148 | 2,529 | 3,619 | 4,065 | 1,708 | 2,357 | 2,083 | 821 | 1,262 |
| 79歳 | 6,135 | 2,574 | 3,561 | 4,104 | 1,719 | 2,385 | 2,031 | 855 | 1,176 |
| 80～84歳 | 27,365 | 10,183 | 17,182 | 18,127 | 6,771 | 11,356 | 9,238 | 3,412 | 5,826 |
| 80歳 | 6,043 | 2,392 | 3,651 | 3,998 | 1,580 | 2,418 | 2,045 | 812 | 1,233 |
| 81歳 | 5,799 | 2,160 | 3,639 | 3,846 | 1,443 | 2,403 | 1,953 | 717 | 1,236 |
| 82歳 | 5,442 | 2,044 | 3,398 | 3,609 | 1,338 | 2,271 | 1,833 | 706 | 1,127 |
| 83歳 | 5,378 | 1,976 | 3,402 | 3,600 | 1,328 | 2,272 | 1,778 | 648 | 1,130 |
| 84歳 | 4,703 | 1,611 | 3,092 | 3,074 | 1,082 | 1,992 | 1,629 | 529 | 1,100 |
| 85～89歳 | 18,254 | 5,652 | 12,602 | 11,984 | 3,686 | 8,298 | 6,270 | 1,966 | 4,304 |
| 85歳 | 4,676 | 1,580 | 3,096 | 3,054 | 1,021 | 2,033 | 1,622 | 559 | 1,063 |
| 86歳 | 4,201 | 1,360 | 2,841 | 2,789 | 889 | 1,900 | 1,412 | 471 | 941 |
| 87歳 | 3,756 | 1,161 | 2,595 | 2,418 | 738 | 1,680 | 1,338 | 423 | 915 |
| 88歳 | 3,107 | 931 | 2,176 | 2,055 | 615 | 1,440 | 1,052 | 316 | 736 |
| 89歳 | 2,514 | 620 | 1,894 | 1,668 | 423 | 1,245 | 846 | 197 | 649 |
| 90～94歳 | 7,964 | 1,762 | 6,202 | 5,184 | 1,120 | 4,064 | 2,780 | 642 | 2,138 |
| 90歳 | 2,386 | 580 | 1,806 | 1,536 | 353 | 1,183 | 850 | 227 | 623 |
| 91歳 | 1,930 | 447 | 1,483 | 1,253 | 286 | 967 | 677 | 161 | 516 |
| 92歳 | 1,649 | 343 | 1,306 | 1,076 | 223 | 853 | 573 | 120 | 453 |
| 93歳 | 1,082 | 196 | 886 | 708 | 134 | 574 | 374 | 62 | 312 |
| 94歳 | 917 | 196 | 721 | 611 | 124 | 487 | 306 | 72 | 234 |
| 95歳以上 | 3,116 | 496 | 2,620 | 2,063 | 334 | 1,729 | 1,053 | 162 | 891 |
| 年齢不詳 | 5,004 | 3,021 | 1,983 | 4,947 | 2,987 | 1,960 | 57 | 34 | 23 |
| (再掲) | | | | | | | | | |
| 0～14歳 | 76,139 | 39,007 | 37,132 | 58,122 | 29,805 | 28,317 | 18,017 | 9,202 | 8,815 |
| 15～64歳 | 343,530 | 172,181 | 171,349 | 258,093 | 128,992 | 129,101 | 85,437 | 43,189 | 42,248 |
| 65歳以上 | 157,197 | 63,242 | 93,955 | 107,749 | 43,561 | 64,188 | 49,448 | 19,681 | 29,767 |
| 年齢別割合 | | | | | | | | | |
| 0～14歳 | 13.2 | 14.2 | 12.3 | 13.7 | 14.7 | 12.8 | 11.8 | 12.8 | 10.9 |
| 15～64歳 | 59.6 | 62.7 | 56.7 | 60.9 | 63.7 | 58.3 | 55.9 | 59.9 | 52.3 |
| 65歳以上 | 27.3 | 23.0 | 31.1 | 25.4 | 21.5 | 29.0 | 32.3 | 27.3 | 36.8 |

第6表 市町村別年齢別男女別推計人口(続き)

(平成24年10月1日現在) (単位:人、%)

| 年 齢 | 鳥 取 市 | | | 米 子 市 | | | 倉 吉 市 | | |
|---------|---------|--------|---------|---------|--------|--------|--------|--------|--------|
| | 総数 | 男 | 女 | 総数 | 男 | 女 | 総数 | 男 | 女 |
| 総 数 | 195,670 | 95,134 | 100,536 | 148,222 | 70,108 | 78,114 | 49,981 | 23,368 | 26,613 |
| 0～4 歳 | 8,515 | 4,382 | 4,133 | 6,630 | 3,380 | 3,250 | 2,037 | 1,092 | 945 |
| 0 歳 | 1,710 | 871 | 839 | 1,349 | 672 | 677 | 411 | 207 | 204 |
| 1 歳 | 1,764 | 904 | 860 | 1,416 | 737 | 679 | 411 | 222 | 189 |
| 2 歳 | 1,626 | 816 | 810 | 1,256 | 644 | 612 | 385 | 213 | 172 |
| 3 歳 | 1,658 | 871 | 787 | 1,298 | 658 | 640 | 401 | 204 | 197 |
| 4 歳 | 1,757 | 920 | 837 | 1,311 | 669 | 642 | 429 | 246 | 183 |
| 5～9 歳 | 8,948 | 4,614 | 4,334 | 6,647 | 3,367 | 3,280 | 2,109 | 1,092 | 1,017 |
| 5 歳 | 1,718 | 882 | 836 | 1,263 | 634 | 629 | 418 | 211 | 207 |
| 6 歳 | 1,815 | 956 | 859 | 1,346 | 701 | 645 | 472 | 253 | 219 |
| 7 歳 | 1,712 | 887 | 825 | 1,317 | 668 | 649 | 383 | 200 | 183 |
| 8 歳 | 1,842 | 929 | 913 | 1,305 | 652 | 653 | 419 | 215 | 204 |
| 9 歳 | 1,861 | 960 | 901 | 1,416 | 712 | 704 | 417 | 213 | 204 |
| 10～14 歳 | 9,187 | 4,653 | 4,534 | 7,158 | 3,696 | 3,462 | 2,273 | 1,199 | 1,074 |
| 10 歳 | 1,733 | 845 | 888 | 1,385 | 744 | 641 | 417 | 204 | 213 |
| 11 歳 | 1,956 | 995 | 961 | 1,454 | 754 | 700 | 451 | 227 | 224 |
| 12 歳 | 1,789 | 941 | 848 | 1,441 | 730 | 711 | 453 | 242 | 211 |
| 13 歳 | 1,811 | 914 | 897 | 1,453 | 738 | 715 | 470 | 256 | 214 |
| 14 歳 | 1,898 | 958 | 940 | 1,425 | 730 | 695 | 482 | 270 | 212 |
| 15～19 歳 | 9,752 | 4,949 | 4,803 | 7,361 | 3,790 | 3,571 | 2,446 | 1,222 | 1,224 |
| 15 歳 | 1,872 | 947 | 925 | 1,484 | 767 | 717 | 433 | 233 | 200 |
| 16 歳 | 1,859 | 948 | 911 | 1,385 | 738 | 647 | 479 | 218 | 261 |
| 17 歳 | 1,912 | 967 | 945 | 1,518 | 766 | 752 | 538 | 273 | 265 |
| 18 歳 | 2,026 | 1,029 | 997 | 1,539 | 772 | 767 | 527 | 259 | 268 |
| 19 歳 | 2,083 | 1,058 | 1,025 | 1,435 | 747 | 688 | 469 | 239 | 230 |
| 20～24 歳 | 9,608 | 5,494 | 4,114 | 5,352 | 2,627 | 2,725 | 1,663 | 759 | 904 |
| 20 歳 | 2,115 | 1,171 | 944 | 1,221 | 627 | 594 | 387 | 196 | 191 |
| 21 歳 | 1,798 | 1,057 | 741 | 959 | 480 | 479 | 381 | 152 | 229 |
| 22 歳 | 1,917 | 1,096 | 821 | 940 | 462 | 478 | 305 | 130 | 175 |
| 23 歳 | 1,851 | 1,112 | 739 | 1,121 | 560 | 561 | 292 | 135 | 157 |
| 24 歳 | 1,927 | 1,058 | 869 | 1,111 | 498 | 613 | 298 | 146 | 152 |
| 25～29 歳 | 10,265 | 5,305 | 4,960 | 7,490 | 3,702 | 3,788 | 2,273 | 1,134 | 1,139 |
| 25 歳 | 1,859 | 983 | 876 | 1,262 | 639 | 623 | 384 | 200 | 184 |
| 26 歳 | 1,983 | 1,019 | 964 | 1,394 | 681 | 713 | 404 | 213 | 191 |
| 27 歳 | 2,066 | 1,064 | 1,002 | 1,538 | 777 | 761 | 453 | 221 | 232 |
| 28 歳 | 2,155 | 1,098 | 1,057 | 1,665 | 801 | 864 | 495 | 234 | 261 |
| 29 歳 | 2,202 | 1,141 | 1,061 | 1,631 | 804 | 827 | 537 | 266 | 271 |
| 30～34 歳 | 11,721 | 5,981 | 5,740 | 8,728 | 4,230 | 4,498 | 2,726 | 1,353 | 1,373 |
| 30 歳 | 2,185 | 1,124 | 1,061 | 1,591 | 772 | 819 | 512 | 252 | 260 |
| 31 歳 | 2,209 | 1,118 | 1,091 | 1,641 | 749 | 892 | 513 | 260 | 253 |
| 32 歳 | 2,477 | 1,268 | 1,209 | 1,779 | 877 | 902 | 553 | 276 | 277 |
| 33 歳 | 2,368 | 1,187 | 1,181 | 1,867 | 937 | 930 | 545 | 259 | 286 |
| 34 歳 | 2,482 | 1,284 | 1,198 | 1,850 | 895 | 955 | 603 | 306 | 297 |
| 35～39 歳 | 13,243 | 6,740 | 6,503 | 10,523 | 5,237 | 5,286 | 3,153 | 1,536 | 1,617 |
| 35 歳 | 2,547 | 1,299 | 1,248 | 1,973 | 999 | 974 | 554 | 254 | 300 |
| 36 歳 | 2,661 | 1,340 | 1,321 | 2,011 | 989 | 1,022 | 655 | 309 | 346 |
| 37 歳 | 2,598 | 1,330 | 1,268 | 2,058 | 1,039 | 1,019 | 608 | 303 | 305 |
| 38 歳 | 2,736 | 1,382 | 1,354 | 2,246 | 1,129 | 1,117 | 681 | 328 | 353 |
| 39 歳 | 2,701 | 1,389 | 1,312 | 2,235 | 1,081 | 1,154 | 655 | 342 | 313 |
| 40～44 歳 | 12,352 | 6,239 | 6,113 | 9,906 | 4,878 | 5,028 | 2,823 | 1,389 | 1,434 |
| 40 歳 | 2,738 | 1,386 | 1,352 | 2,156 | 1,037 | 1,119 | 619 | 311 | 308 |
| 41 歳 | 2,494 | 1,230 | 1,264 | 2,083 | 1,063 | 1,020 | 572 | 284 | 288 |
| 42 歳 | 2,351 | 1,219 | 1,132 | 1,937 | 967 | 970 | 565 | 265 | 300 |
| 43 歳 | 2,401 | 1,214 | 1,187 | 1,901 | 958 | 943 | 523 | 259 | 264 |
| 44 歳 | 2,368 | 1,190 | 1,178 | 1,829 | 853 | 976 | 544 | 270 | 274 |
| 45～49 歳 | 11,614 | 5,810 | 5,804 | 8,583 | 4,115 | 4,468 | 2,763 | 1,324 | 1,439 |
| 45 歳 | 2,516 | 1,253 | 1,263 | 1,922 | 912 | 1,010 | 545 | 251 | 294 |
| 46 歳 | 1,919 | 965 | 954 | 1,486 | 700 | 786 | 475 | 251 | 224 |
| 47 歳 | 2,451 | 1,244 | 1,207 | 1,782 | 868 | 914 | 596 | 282 | 314 |
| 48 歳 | 2,403 | 1,214 | 1,189 | 1,693 | 814 | 879 | 573 | 264 | 309 |
| 49 歳 | 2,325 | 1,134 | 1,191 | 1,700 | 821 | 879 | 574 | 276 | 298 |

(平成24年10月1日現在) (単位:人、%)

| 年 齢 | 鳥 取 市 | | | 米 子 市 | | | 倉 吉 市 | | |
|--------|---------|--------|--------|--------|--------|--------|--------|--------|--------|
| | 総数 | 男 | 女 | 総数 | 男 | 女 | 総数 | 男 | 女 |
| 50～54歳 | 12,461 | 6,141 | 6,320 | 8,553 | 4,115 | 4,438 | 2,977 | 1,425 | 1,552 |
| 50歳 | 2,461 | 1,192 | 1,269 | 1,666 | 760 | 906 | 571 | 274 | 297 |
| 51歳 | 2,410 | 1,185 | 1,225 | 1,653 | 806 | 847 | 546 | 262 | 284 |
| 52歳 | 2,475 | 1,212 | 1,263 | 1,714 | 829 | 885 | 604 | 293 | 311 |
| 53歳 | 2,595 | 1,314 | 1,281 | 1,807 | 864 | 943 | 639 | 301 | 338 |
| 54歳 | 2,520 | 1,238 | 1,282 | 1,713 | 856 | 857 | 617 | 295 | 322 |
| 55～59歳 | 13,783 | 6,906 | 6,877 | 9,301 | 4,495 | 4,806 | 3,597 | 1,784 | 1,813 |
| 55歳 | 2,644 | 1,352 | 1,292 | 1,790 | 847 | 943 | 680 | 322 | 358 |
| 56歳 | 2,662 | 1,269 | 1,393 | 1,794 | 878 | 916 | 677 | 348 | 329 |
| 57歳 | 2,799 | 1,420 | 1,379 | 1,838 | 915 | 923 | 721 | 346 | 375 |
| 58歳 | 2,843 | 1,439 | 1,404 | 1,828 | 907 | 921 | 733 | 360 | 373 |
| 59歳 | 2,835 | 1,426 | 1,409 | 2,051 | 948 | 1,103 | 786 | 408 | 378 |
| 60～64歳 | 16,304 | 8,181 | 8,123 | 11,647 | 5,568 | 6,079 | 4,394 | 2,151 | 2,243 |
| 60歳 | 3,025 | 1,549 | 1,476 | 1,991 | 923 | 1,068 | 805 | 374 | 431 |
| 61歳 | 3,044 | 1,502 | 1,542 | 2,227 | 1,096 | 1,131 | 809 | 402 | 407 |
| 62歳 | 3,203 | 1,558 | 1,645 | 2,267 | 1,057 | 1,210 | 879 | 446 | 433 |
| 63歳 | 3,524 | 1,811 | 1,713 | 2,591 | 1,237 | 1,354 | 933 | 454 | 479 |
| 64歳 | 3,508 | 1,761 | 1,747 | 2,571 | 1,255 | 1,316 | 968 | 475 | 493 |
| 65～69歳 | 10,677 | 5,211 | 5,466 | 9,569 | 4,488 | 5,081 | 3,219 | 1,518 | 1,701 |
| 65歳 | 2,942 | 1,487 | 1,455 | 2,527 | 1,217 | 1,310 | 901 | 431 | 470 |
| 66歳 | 1,567 | 796 | 771 | 1,594 | 724 | 870 | 479 | 219 | 260 |
| 67歳 | 1,856 | 872 | 984 | 1,708 | 812 | 896 | 574 | 267 | 307 |
| 68歳 | 2,270 | 1,093 | 1,177 | 1,909 | 901 | 1,008 | 646 | 314 | 332 |
| 69歳 | 2,042 | 963 | 1,079 | 1,831 | 834 | 997 | 619 | 287 | 332 |
| 70～74歳 | 9,800 | 4,359 | 5,441 | 8,036 | 3,583 | 4,453 | 2,897 | 1,311 | 1,586 |
| 70歳 | 2,155 | 975 | 1,180 | 1,764 | 796 | 968 | 598 | 278 | 320 |
| 71歳 | 2,216 | 1,009 | 1,207 | 1,828 | 867 | 961 | 719 | 339 | 380 |
| 72歳 | 1,833 | 808 | 1,025 | 1,582 | 682 | 900 | 566 | 271 | 295 |
| 73歳 | 1,708 | 754 | 954 | 1,406 | 593 | 813 | 467 | 177 | 290 |
| 74歳 | 1,888 | 813 | 1,075 | 1,456 | 645 | 811 | 547 | 246 | 301 |
| 75～79歳 | 9,549 | 3,950 | 5,599 | 7,206 | 3,064 | 4,142 | 2,878 | 1,227 | 1,651 |
| 75歳 | 2,008 | 842 | 1,166 | 1,538 | 667 | 871 | 553 | 263 | 290 |
| 76歳 | 2,040 | 874 | 1,166 | 1,586 | 702 | 884 | 634 | 251 | 383 |
| 77歳 | 1,885 | 741 | 1,144 | 1,390 | 572 | 818 | 588 | 228 | 360 |
| 78歳 | 1,812 | 735 | 1,077 | 1,354 | 573 | 781 | 547 | 254 | 293 |
| 79歳 | 1,804 | 758 | 1,046 | 1,338 | 550 | 788 | 556 | 231 | 325 |
| 80～84歳 | 8,085 | 3,047 | 5,038 | 5,917 | 2,225 | 3,692 | 2,561 | 923 | 1,638 |
| 80歳 | 1,805 | 730 | 1,075 | 1,255 | 481 | 774 | 582 | 229 | 353 |
| 81歳 | 1,728 | 632 | 1,096 | 1,259 | 488 | 771 | 520 | 195 | 325 |
| 82歳 | 1,636 | 607 | 1,029 | 1,171 | 447 | 724 | 511 | 187 | 324 |
| 83歳 | 1,599 | 614 | 985 | 1,207 | 445 | 762 | 499 | 166 | 333 |
| 84歳 | 1,317 | 464 | 853 | 1,025 | 364 | 661 | 449 | 146 | 303 |
| 85～89歳 | 5,239 | 1,631 | 3,608 | 3,946 | 1,171 | 2,775 | 1,821 | 555 | 1,266 |
| 85歳 | 1,366 | 452 | 914 | 993 | 318 | 675 | 466 | 164 | 302 |
| 86歳 | 1,264 | 417 | 847 | 913 | 279 | 634 | 400 | 118 | 282 |
| 87歳 | 1,023 | 321 | 702 | 806 | 229 | 577 | 384 | 126 | 258 |
| 88歳 | 877 | 254 | 623 | 669 | 204 | 465 | 320 | 90 | 230 |
| 89歳 | 709 | 187 | 522 | 565 | 141 | 424 | 251 | 57 | 194 |
| 90～94歳 | 2,281 | 510 | 1,771 | 1,715 | 345 | 1,370 | 818 | 196 | 622 |
| 90歳 | 662 | 157 | 505 | 528 | 117 | 411 | 232 | 59 | 173 |
| 91歳 | 562 | 122 | 440 | 400 | 91 | 309 | 204 | 51 | 153 |
| 92歳 | 476 | 111 | 365 | 356 | 66 | 290 | 169 | 38 | 131 |
| 93歳 | 297 | 60 | 237 | 243 | 38 | 205 | 114 | 25 | 89 |
| 94歳 | 284 | 60 | 224 | 188 | 33 | 155 | 99 | 23 | 76 |
| 95歳以上 | 900 | 136 | 764 | 650 | 112 | 538 | 369 | 63 | 306 |
| 年齢不詳 | 1,386 | 895 | 491 | 3,304 | 1,920 | 1,384 | 184 | 115 | 69 |
| (再掲) | | | | | | | | | |
| 0～14歳 | 26,650 | 13,649 | 13,001 | 20,435 | 10,443 | 9,992 | 6,419 | 3,383 | 3,036 |
| 15～64歳 | 121,103 | 61,746 | 59,357 | 87,444 | 42,757 | 44,687 | 28,815 | 14,077 | 14,738 |
| 65歳以上 | 46,531 | 18,844 | 27,687 | 37,039 | 14,988 | 22,051 | 14,563 | 5,793 | 8,770 |
| 年齢別割合 | | | | | | | | | |
| 0～14歳 | 13.7 | 14.5 | 13.0 | 14.1 | 15.3 | 13.0 | 12.9 | 14.5 | 11.4 |
| 15～64歳 | 62.3 | 65.5 | 59.3 | 60.3 | 62.7 | 58.2 | 57.9 | 60.5 | 55.5 |
| 65歳以上 | 23.9 | 20.0 | 27.7 | 25.6 | 22.0 | 28.7 | 29.2 | 24.9 | 33.0 |

第6表 市町村別年齢別男女別推計人口(続き)

(平成24年10月1日現在) (単位:人、%)

| 年 齢 | 境港市 | | | 岩美郡 | | | 岩美町 | | |
|---------|--------|--------|--------|--------|-------|-------|--------|-------|-------|
| | 総数 | 男 | 女 | 総数 | 男 | 女 | 総数 | 男 | 女 |
| 総 数 | 35,038 | 16,735 | 18,303 | 12,084 | 5,683 | 6,401 | 12,084 | 5,683 | 6,401 |
| 0～4 歳 | 1,421 | 727 | 694 | 381 | 205 | 176 | 381 | 205 | 176 |
| 0 歳 | 277 | 128 | 149 | 69 | 40 | 29 | 69 | 40 | 29 |
| 1 歳 | 272 | 145 | 127 | 92 | 55 | 37 | 92 | 55 | 37 |
| 2 歳 | 293 | 145 | 148 | 77 | 35 | 42 | 77 | 35 | 42 |
| 3 歳 | 296 | 164 | 132 | 84 | 41 | 43 | 84 | 41 | 43 |
| 4 歳 | 283 | 145 | 138 | 59 | 34 | 25 | 59 | 34 | 25 |
| 5～9 歳 | 1,488 | 746 | 742 | 484 | 261 | 223 | 484 | 261 | 223 |
| 5 歳 | 302 | 154 | 148 | 96 | 45 | 51 | 96 | 45 | 51 |
| 6 歳 | 290 | 156 | 134 | 73 | 40 | 33 | 73 | 40 | 33 |
| 7 歳 | 272 | 129 | 143 | 99 | 50 | 49 | 99 | 50 | 49 |
| 8 歳 | 307 | 157 | 150 | 106 | 65 | 41 | 106 | 65 | 41 |
| 9 歳 | 317 | 150 | 167 | 110 | 61 | 49 | 110 | 61 | 49 |
| 10～14 歳 | 1,709 | 857 | 852 | 524 | 282 | 242 | 524 | 282 | 242 |
| 10 歳 | 327 | 160 | 167 | 112 | 63 | 49 | 112 | 63 | 49 |
| 11 歳 | 312 | 146 | 166 | 97 | 58 | 39 | 97 | 58 | 39 |
| 12 歳 | 366 | 199 | 167 | 94 | 48 | 46 | 94 | 48 | 46 |
| 13 歳 | 340 | 178 | 162 | 116 | 57 | 59 | 116 | 57 | 59 |
| 14 歳 | 364 | 174 | 190 | 105 | 56 | 49 | 105 | 56 | 49 |
| 15～19 歳 | 1,804 | 917 | 887 | 567 | 272 | 295 | 567 | 272 | 295 |
| 15 歳 | 361 | 203 | 158 | 98 | 47 | 51 | 98 | 47 | 51 |
| 16 歳 | 358 | 182 | 176 | 112 | 51 | 61 | 112 | 51 | 61 |
| 17 歳 | 387 | 199 | 188 | 113 | 55 | 58 | 113 | 55 | 58 |
| 18 歳 | 355 | 169 | 186 | 130 | 65 | 65 | 130 | 65 | 65 |
| 19 歳 | 343 | 164 | 179 | 114 | 54 | 60 | 114 | 54 | 60 |
| 20～24 歳 | 1,220 | 649 | 571 | 445 | 234 | 211 | 445 | 234 | 211 |
| 20 歳 | 284 | 156 | 128 | 107 | 46 | 61 | 107 | 46 | 61 |
| 21 歳 | 208 | 109 | 99 | 76 | 42 | 34 | 76 | 42 | 34 |
| 22 歳 | 224 | 117 | 107 | 88 | 42 | 46 | 88 | 42 | 46 |
| 23 歳 | 229 | 125 | 104 | 73 | 44 | 29 | 73 | 44 | 29 |
| 24 歳 | 275 | 142 | 133 | 101 | 60 | 41 | 101 | 60 | 41 |
| 25～29 歳 | 1,793 | 964 | 829 | 544 | 279 | 265 | 544 | 279 | 265 |
| 25 歳 | 329 | 189 | 140 | 73 | 29 | 44 | 73 | 29 | 44 |
| 26 歳 | 342 | 189 | 153 | 127 | 58 | 69 | 127 | 58 | 69 |
| 27 歳 | 342 | 185 | 157 | 110 | 60 | 50 | 110 | 60 | 50 |
| 28 歳 | 380 | 199 | 181 | 114 | 65 | 49 | 114 | 65 | 49 |
| 29 歳 | 400 | 202 | 198 | 120 | 67 | 53 | 120 | 67 | 53 |
| 30～34 歳 | 1,926 | 966 | 960 | 608 | 320 | 288 | 608 | 320 | 288 |
| 30 歳 | 364 | 187 | 177 | 116 | 71 | 45 | 116 | 71 | 45 |
| 31 歳 | 358 | 177 | 181 | 116 | 53 | 63 | 116 | 53 | 63 |
| 32 歳 | 382 | 191 | 191 | 149 | 84 | 65 | 149 | 84 | 65 |
| 33 歳 | 397 | 190 | 207 | 106 | 53 | 53 | 106 | 53 | 53 |
| 34 歳 | 425 | 221 | 204 | 121 | 59 | 62 | 121 | 59 | 62 |
| 35～39 歳 | 2,326 | 1,158 | 1,168 | 622 | 305 | 317 | 622 | 305 | 317 |
| 35 歳 | 412 | 220 | 192 | 116 | 62 | 54 | 116 | 62 | 54 |
| 36 歳 | 471 | 225 | 246 | 117 | 49 | 68 | 117 | 49 | 68 |
| 37 歳 | 453 | 218 | 235 | 114 | 59 | 55 | 114 | 59 | 55 |
| 38 歳 | 489 | 249 | 240 | 133 | 74 | 59 | 133 | 74 | 59 |
| 39 歳 | 501 | 246 | 255 | 142 | 61 | 81 | 142 | 61 | 81 |
| 40～44 歳 | 2,249 | 1,095 | 1,154 | 591 | 291 | 300 | 591 | 291 | 300 |
| 40 歳 | 475 | 225 | 250 | 129 | 69 | 60 | 129 | 69 | 60 |
| 41 歳 | 507 | 256 | 251 | 118 | 52 | 66 | 118 | 52 | 66 |
| 42 歳 | 415 | 210 | 205 | 114 | 53 | 61 | 114 | 53 | 61 |
| 43 歳 | 437 | 199 | 238 | 102 | 52 | 50 | 102 | 52 | 50 |
| 44 歳 | 415 | 205 | 210 | 128 | 65 | 63 | 128 | 65 | 63 |
| 45～49 歳 | 2,093 | 1,049 | 1,044 | 647 | 316 | 331 | 647 | 316 | 331 |
| 45 歳 | 469 | 213 | 256 | 124 | 64 | 60 | 124 | 64 | 60 |
| 46 歳 | 335 | 170 | 165 | 116 | 59 | 57 | 116 | 59 | 57 |
| 47 歳 | 417 | 214 | 203 | 120 | 55 | 65 | 120 | 55 | 65 |
| 48 歳 | 445 | 222 | 223 | 141 | 71 | 70 | 141 | 71 | 70 |
| 49 歳 | 427 | 230 | 197 | 146 | 67 | 79 | 146 | 67 | 79 |

(平成24年10月1日現在) (単位:人、%)

| 年 齢 | 境 港 市 | | | 岩 美 郡 | | | 岩 美 町 | | |
|--------|--------|--------|--------|-------|-------|-------|-------|-------|-------|
| | 総数 | 男 | 女 | 総数 | 男 | 女 | 総数 | 男 | 女 |
| 50～54歳 | 2,092 | 1,030 | 1,062 | 818 | 404 | 414 | 818 | 404 | 414 |
| 50歳 | 384 | 184 | 200 | 149 | 81 | 68 | 149 | 81 | 68 |
| 51歳 | 420 | 213 | 207 | 148 | 68 | 80 | 148 | 68 | 80 |
| 52歳 | 450 | 210 | 240 | 156 | 81 | 75 | 156 | 81 | 75 |
| 53歳 | 417 | 217 | 200 | 204 | 93 | 111 | 204 | 93 | 111 |
| 54歳 | 421 | 206 | 215 | 161 | 81 | 80 | 161 | 81 | 80 |
| 55～59歳 | 2,273 | 1,124 | 1,149 | 1,008 | 487 | 521 | 1,008 | 487 | 521 |
| 55歳 | 423 | 214 | 209 | 183 | 92 | 91 | 183 | 92 | 91 |
| 56歳 | 428 | 213 | 215 | 189 | 100 | 89 | 189 | 100 | 89 |
| 57歳 | 469 | 220 | 249 | 199 | 83 | 116 | 199 | 83 | 116 |
| 58歳 | 452 | 225 | 227 | 201 | 98 | 103 | 201 | 98 | 103 |
| 59歳 | 501 | 252 | 249 | 236 | 114 | 122 | 236 | 114 | 122 |
| 60～64歳 | 2,955 | 1,460 | 1,495 | 1,111 | 565 | 546 | 1,111 | 565 | 546 |
| 60歳 | 543 | 277 | 266 | 204 | 112 | 92 | 204 | 112 | 92 |
| 61歳 | 513 | 260 | 253 | 202 | 114 | 88 | 202 | 114 | 88 |
| 62歳 | 611 | 290 | 321 | 226 | 119 | 107 | 226 | 119 | 107 |
| 63歳 | 626 | 325 | 301 | 229 | 104 | 125 | 229 | 104 | 125 |
| 64歳 | 662 | 308 | 354 | 250 | 116 | 134 | 250 | 116 | 134 |
| 65～69歳 | 2,474 | 1,156 | 1,318 | 747 | 367 | 380 | 747 | 367 | 380 |
| 65歳 | 606 | 282 | 324 | 200 | 108 | 92 | 200 | 108 | 92 |
| 66歳 | 397 | 203 | 194 | 110 | 53 | 57 | 110 | 53 | 57 |
| 67歳 | 449 | 211 | 238 | 136 | 59 | 77 | 136 | 59 | 77 |
| 68歳 | 518 | 232 | 286 | 152 | 77 | 75 | 152 | 77 | 75 |
| 69歳 | 504 | 228 | 276 | 149 | 70 | 79 | 149 | 70 | 79 |
| 70～74歳 | 2,112 | 946 | 1,166 | 716 | 334 | 382 | 716 | 334 | 382 |
| 70歳 | 480 | 228 | 252 | 145 | 82 | 63 | 145 | 82 | 63 |
| 71歳 | 438 | 191 | 247 | 162 | 83 | 79 | 162 | 83 | 79 |
| 72歳 | 411 | 194 | 217 | 132 | 58 | 74 | 132 | 58 | 74 |
| 73歳 | 358 | 158 | 200 | 128 | 45 | 83 | 128 | 45 | 83 |
| 74歳 | 425 | 175 | 250 | 149 | 66 | 83 | 149 | 66 | 83 |
| 75～79歳 | 1,974 | 837 | 1,137 | 776 | 316 | 460 | 776 | 316 | 460 |
| 75歳 | 438 | 175 | 263 | 154 | 63 | 91 | 154 | 63 | 91 |
| 76歳 | 379 | 163 | 216 | 161 | 76 | 85 | 161 | 76 | 85 |
| 77歳 | 399 | 173 | 226 | 153 | 55 | 98 | 153 | 55 | 98 |
| 78歳 | 352 | 146 | 206 | 153 | 60 | 93 | 153 | 60 | 93 |
| 79歳 | 406 | 180 | 226 | 155 | 62 | 93 | 155 | 62 | 93 |
| 80～84歳 | 1,564 | 576 | 988 | 728 | 256 | 472 | 728 | 256 | 472 |
| 80歳 | 356 | 140 | 216 | 152 | 50 | 102 | 152 | 50 | 102 |
| 81歳 | 339 | 128 | 211 | 138 | 42 | 96 | 138 | 42 | 96 |
| 82歳 | 291 | 97 | 194 | 158 | 64 | 94 | 158 | 64 | 94 |
| 83歳 | 295 | 103 | 192 | 142 | 53 | 89 | 142 | 53 | 89 |
| 84歳 | 283 | 108 | 175 | 138 | 47 | 91 | 138 | 47 | 91 |
| 85～89歳 | 978 | 329 | 649 | 491 | 148 | 343 | 491 | 148 | 343 |
| 85歳 | 229 | 87 | 142 | 121 | 45 | 76 | 121 | 45 | 76 |
| 86歳 | 212 | 75 | 137 | 114 | 37 | 77 | 114 | 37 | 77 |
| 87歳 | 205 | 62 | 143 | 99 | 27 | 72 | 99 | 27 | 72 |
| 88歳 | 189 | 67 | 122 | 83 | 21 | 62 | 83 | 21 | 62 |
| 89歳 | 143 | 38 | 105 | 74 | 18 | 56 | 74 | 18 | 56 |
| 90～94歳 | 370 | 69 | 301 | 201 | 36 | 165 | 201 | 36 | 165 |
| 90歳 | 114 | 20 | 94 | 68 | 12 | 56 | 68 | 12 | 56 |
| 91歳 | 87 | 22 | 65 | 42 | 5 | 37 | 42 | 5 | 37 |
| 92歳 | 75 | 8 | 67 | 44 | 13 | 31 | 44 | 13 | 31 |
| 93歳 | 54 | 11 | 43 | 30 | 4 | 26 | 30 | 4 | 26 |
| 94歳 | 40 | 8 | 32 | 17 | 2 | 15 | 17 | 2 | 15 |
| 95歳以上 | 144 | 23 | 121 | 74 | 4 | 70 | 74 | 4 | 70 |
| 年齢不詳 | 73 | 57 | 16 | 1 | 1 | 0 | 1 | 1 | 0 |
| (再掲) | | | | | | | | | |
| 0～14歳 | 4,618 | 2,330 | 2,288 | 1,389 | 748 | 641 | 1,389 | 748 | 641 |
| 15～64歳 | 20,731 | 10,412 | 10,319 | 6,961 | 3,473 | 3,488 | 6,961 | 3,473 | 3,488 |
| 65歳以上 | 9,616 | 3,936 | 5,680 | 3,733 | 1,461 | 2,272 | 3,733 | 1,461 | 2,272 |
| 年齢別割合 | | | | | | | | | |
| 0～14歳 | 13.2 | 14.0 | 12.5 | 11.5 | 13.2 | 10.0 | 11.5 | 13.2 | 10.0 |
| 15～64歳 | 59.3 | 62.4 | 56.4 | 57.6 | 61.1 | 54.5 | 57.6 | 61.1 | 54.5 |
| 65歳以上 | 27.5 | 23.6 | 31.1 | 30.9 | 25.7 | 35.5 | 30.9 | 25.7 | 35.5 |

第6表 市町村別年齢別男女別推計人口(続き)

(平成24年10月1日現在) (単位:人、%)

| 年 齢 | 八 頭 郡 | | | 若 桜 町 | | | 智 頭 町 | | |
|---------|--------|--------|--------|-------|-------|-------|-------|-------|-------|
| | 総数 | 男 | 女 | 総数 | 男 | 女 | 総数 | 男 | 女 |
| 総 数 | 28,887 | 13,761 | 15,126 | 3,656 | 1,729 | 1,927 | 7,455 | 3,513 | 3,942 |
| 0～4 歳 | 865 | 457 | 408 | 50 | 29 | 21 | 190 | 97 | 93 |
| 0 歳 | 156 | 77 | 79 | 10 | 4 | 6 | 31 | 19 | 12 |
| 1 歳 | 179 | 101 | 78 | 10 | 6 | 4 | 45 | 22 | 23 |
| 2 歳 | 177 | 85 | 92 | 11 | 6 | 5 | 37 | 17 | 20 |
| 3 歳 | 170 | 93 | 77 | 10 | 7 | 3 | 42 | 21 | 21 |
| 4 歳 | 183 | 101 | 82 | 9 | 6 | 3 | 35 | 18 | 17 |
| 5～9 歳 | 1,050 | 538 | 512 | 88 | 52 | 36 | 227 | 118 | 109 |
| 5 歳 | 206 | 108 | 98 | 12 | 7 | 5 | 52 | 24 | 28 |
| 6 歳 | 214 | 111 | 103 | 22 | 15 | 7 | 45 | 23 | 22 |
| 7 歳 | 201 | 97 | 104 | 17 | 8 | 9 | 41 | 18 | 23 |
| 8 歳 | 218 | 105 | 113 | 17 | 11 | 6 | 44 | 25 | 19 |
| 9 歳 | 211 | 117 | 94 | 20 | 11 | 9 | 45 | 28 | 17 |
| 10～14 歳 | 1,256 | 644 | 612 | 120 | 69 | 51 | 273 | 142 | 131 |
| 10 歳 | 243 | 136 | 107 | 20 | 9 | 11 | 44 | 25 | 19 |
| 11 歳 | 253 | 114 | 139 | 26 | 17 | 9 | 62 | 26 | 36 |
| 12 歳 | 262 | 127 | 135 | 20 | 8 | 12 | 51 | 29 | 22 |
| 13 歳 | 234 | 130 | 104 | 23 | 15 | 8 | 50 | 29 | 21 |
| 14 歳 | 264 | 137 | 127 | 31 | 20 | 11 | 66 | 33 | 33 |
| 15～19 歳 | 1,483 | 774 | 709 | 170 | 93 | 77 | 341 | 172 | 169 |
| 15 歳 | 300 | 159 | 141 | 39 | 26 | 13 | 72 | 35 | 37 |
| 16 歳 | 300 | 149 | 151 | 31 | 15 | 16 | 70 | 30 | 40 |
| 17 歳 | 297 | 164 | 133 | 34 | 23 | 11 | 76 | 47 | 29 |
| 18 歳 | 299 | 155 | 144 | 28 | 10 | 18 | 67 | 31 | 36 |
| 19 歳 | 287 | 147 | 140 | 38 | 19 | 19 | 56 | 29 | 27 |
| 20～24 歳 | 907 | 502 | 405 | 113 | 59 | 54 | 238 | 130 | 108 |
| 20 歳 | 238 | 118 | 120 | 29 | 15 | 14 | 67 | 36 | 31 |
| 21 歳 | 148 | 83 | 65 | 23 | 13 | 10 | 31 | 18 | 13 |
| 22 歳 | 156 | 91 | 65 | 20 | 12 | 8 | 41 | 21 | 20 |
| 23 歳 | 184 | 101 | 83 | 19 | 8 | 11 | 46 | 28 | 18 |
| 24 歳 | 181 | 109 | 72 | 22 | 11 | 11 | 53 | 27 | 26 |
| 25～29 歳 | 1,166 | 601 | 565 | 113 | 56 | 57 | 283 | 144 | 139 |
| 25 歳 | 191 | 106 | 85 | 29 | 15 | 14 | 47 | 23 | 24 |
| 26 歳 | 248 | 131 | 117 | 32 | 19 | 13 | 49 | 26 | 23 |
| 27 歳 | 242 | 114 | 128 | 25 | 9 | 16 | 53 | 24 | 29 |
| 28 歳 | 247 | 128 | 119 | 15 | 8 | 7 | 71 | 37 | 34 |
| 29 歳 | 238 | 122 | 116 | 12 | 5 | 7 | 63 | 34 | 29 |
| 30～34 歳 | 1,334 | 693 | 641 | 149 | 70 | 79 | 305 | 165 | 140 |
| 30 歳 | 250 | 137 | 113 | 26 | 16 | 10 | 60 | 32 | 28 |
| 31 歳 | 284 | 157 | 127 | 26 | 9 | 17 | 75 | 38 | 37 |
| 32 歳 | 252 | 119 | 133 | 34 | 16 | 18 | 56 | 33 | 23 |
| 33 歳 | 259 | 128 | 131 | 22 | 10 | 12 | 58 | 31 | 27 |
| 34 歳 | 289 | 152 | 137 | 41 | 19 | 22 | 56 | 31 | 25 |
| 35～39 歳 | 1,456 | 765 | 691 | 147 | 87 | 60 | 317 | 171 | 146 |
| 35 歳 | 264 | 147 | 117 | 31 | 20 | 11 | 60 | 33 | 27 |
| 36 歳 | 270 | 132 | 138 | 24 | 12 | 12 | 57 | 31 | 26 |
| 37 歳 | 271 | 153 | 118 | 19 | 11 | 8 | 68 | 39 | 29 |
| 38 歳 | 325 | 164 | 161 | 31 | 17 | 14 | 74 | 38 | 36 |
| 39 歳 | 326 | 169 | 157 | 42 | 27 | 15 | 58 | 30 | 28 |
| 40～44 歳 | 1,433 | 703 | 730 | 147 | 78 | 69 | 339 | 162 | 177 |
| 40 歳 | 300 | 149 | 151 | 29 | 17 | 12 | 65 | 35 | 30 |
| 41 歳 | 278 | 147 | 131 | 37 | 21 | 16 | 62 | 34 | 28 |
| 42 歳 | 281 | 141 | 140 | 29 | 15 | 14 | 72 | 31 | 41 |
| 43 歳 | 287 | 122 | 165 | 32 | 14 | 18 | 70 | 33 | 37 |
| 44 歳 | 287 | 144 | 143 | 20 | 11 | 9 | 70 | 29 | 41 |
| 45～49 歳 | 1,542 | 751 | 791 | 176 | 85 | 91 | 372 | 175 | 197 |
| 45 歳 | 291 | 136 | 155 | 29 | 17 | 12 | 55 | 22 | 33 |
| 46 歳 | 232 | 106 | 126 | 25 | 11 | 14 | 65 | 28 | 37 |
| 47 歳 | 334 | 176 | 158 | 39 | 17 | 22 | 76 | 41 | 35 |
| 48 歳 | 326 | 150 | 176 | 39 | 19 | 20 | 98 | 40 | 58 |
| 49 歳 | 359 | 183 | 176 | 44 | 21 | 23 | 78 | 44 | 34 |

(平成24年10月1日現在) (単位:人、%)

| 年 齢 | 八 頭 郡 | | | 若 桜 町 | | | 智 頭 町 | | |
|--------|--------|-------|-------|-------|------|------|-------|-------|-------|
| | 総数 | 男 | 女 | 総数 | 男 | 女 | 総数 | 男 | 女 |
| 50～54歳 | 1,925 | 934 | 991 | 239 | 120 | 119 | 522 | 267 | 255 |
| 50歳 | 342 | 156 | 186 | 36 | 16 | 20 | 88 | 39 | 49 |
| 51歳 | 358 | 184 | 174 | 59 | 32 | 27 | 91 | 47 | 44 |
| 52歳 | 396 | 174 | 222 | 45 | 24 | 21 | 103 | 46 | 57 |
| 53歳 | 410 | 202 | 208 | 38 | 18 | 20 | 126 | 71 | 55 |
| 54歳 | 419 | 218 | 201 | 61 | 30 | 31 | 114 | 64 | 50 |
| 55～59歳 | 2,402 | 1,242 | 1,160 | 308 | 162 | 146 | 683 | 364 | 319 |
| 55歳 | 446 | 234 | 212 | 51 | 29 | 22 | 120 | 65 | 55 |
| 56歳 | 469 | 232 | 237 | 69 | 36 | 33 | 142 | 69 | 73 |
| 57歳 | 494 | 247 | 247 | 65 | 31 | 34 | 137 | 73 | 64 |
| 58歳 | 493 | 266 | 227 | 62 | 30 | 32 | 151 | 93 | 58 |
| 59歳 | 500 | 263 | 237 | 61 | 36 | 25 | 133 | 64 | 69 |
| 60～64歳 | 2,743 | 1,455 | 1,288 | 332 | 176 | 156 | 692 | 359 | 333 |
| 60歳 | 512 | 270 | 242 | 54 | 28 | 26 | 122 | 67 | 55 |
| 61歳 | 502 | 279 | 223 | 59 | 38 | 21 | 134 | 74 | 60 |
| 62歳 | 535 | 270 | 265 | 71 | 35 | 36 | 134 | 73 | 61 |
| 63歳 | 602 | 303 | 299 | 79 | 36 | 43 | 153 | 72 | 81 |
| 64歳 | 592 | 333 | 259 | 69 | 39 | 30 | 149 | 73 | 76 |
| 65～69歳 | 1,726 | 836 | 890 | 257 | 123 | 134 | 469 | 218 | 251 |
| 65歳 | 441 | 225 | 216 | 58 | 27 | 31 | 110 | 63 | 47 |
| 66歳 | 248 | 123 | 125 | 38 | 19 | 19 | 62 | 30 | 32 |
| 67歳 | 320 | 158 | 162 | 43 | 18 | 25 | 100 | 50 | 50 |
| 68歳 | 346 | 163 | 183 | 44 | 25 | 19 | 101 | 41 | 60 |
| 69歳 | 371 | 167 | 204 | 74 | 34 | 40 | 96 | 34 | 62 |
| 70～74歳 | 1,886 | 806 | 1,080 | 319 | 136 | 183 | 543 | 232 | 311 |
| 70歳 | 343 | 143 | 200 | 56 | 27 | 29 | 108 | 44 | 64 |
| 71歳 | 407 | 171 | 236 | 75 | 30 | 45 | 117 | 53 | 64 |
| 72歳 | 373 | 154 | 219 | 58 | 22 | 36 | 96 | 38 | 58 |
| 73歳 | 355 | 153 | 202 | 55 | 24 | 31 | 102 | 44 | 58 |
| 74歳 | 408 | 185 | 223 | 75 | 33 | 42 | 120 | 53 | 67 |
| 75～79歳 | 2,016 | 849 | 1,167 | 307 | 119 | 188 | 582 | 245 | 337 |
| 75歳 | 371 | 156 | 215 | 51 | 20 | 31 | 117 | 51 | 66 |
| 76歳 | 464 | 193 | 271 | 72 | 25 | 47 | 124 | 59 | 65 |
| 77歳 | 370 | 155 | 215 | 54 | 17 | 37 | 100 | 35 | 65 |
| 78歳 | 417 | 185 | 232 | 62 | 31 | 31 | 134 | 57 | 77 |
| 79歳 | 394 | 160 | 234 | 68 | 26 | 42 | 107 | 43 | 64 |
| 80～84歳 | 1,819 | 679 | 1,140 | 300 | 124 | 176 | 523 | 189 | 334 |
| 80歳 | 391 | 154 | 237 | 67 | 26 | 41 | 112 | 36 | 76 |
| 81歳 | 444 | 176 | 268 | 72 | 24 | 48 | 142 | 60 | 82 |
| 82歳 | 363 | 134 | 229 | 52 | 30 | 22 | 101 | 33 | 68 |
| 83歳 | 327 | 119 | 208 | 59 | 26 | 33 | 80 | 30 | 50 |
| 84歳 | 294 | 96 | 198 | 50 | 18 | 32 | 88 | 30 | 58 |
| 85～89歳 | 1,228 | 394 | 834 | 205 | 64 | 141 | 372 | 123 | 249 |
| 85歳 | 340 | 107 | 233 | 51 | 14 | 37 | 101 | 32 | 69 |
| 86歳 | 285 | 94 | 191 | 50 | 22 | 28 | 84 | 28 | 56 |
| 87歳 | 238 | 74 | 164 | 38 | 10 | 28 | 75 | 26 | 49 |
| 88歳 | 206 | 73 | 133 | 44 | 15 | 29 | 55 | 19 | 36 |
| 89歳 | 159 | 46 | 113 | 22 | 3 | 19 | 57 | 18 | 39 |
| 90～94歳 | 441 | 98 | 343 | 78 | 20 | 58 | 120 | 28 | 92 |
| 90歳 | 140 | 33 | 107 | 27 | 9 | 18 | 41 | 6 | 35 |
| 91歳 | 117 | 23 | 94 | 25 | 6 | 19 | 28 | 9 | 19 |
| 92歳 | 83 | 15 | 68 | 10 | 2 | 8 | 23 | 5 | 18 |
| 93歳 | 56 | 10 | 46 | 8 | 1 | 7 | 17 | 4 | 13 |
| 94歳 | 45 | 17 | 28 | 8 | 2 | 6 | 11 | 4 | 7 |
| 95歳以上 | 190 | 30 | 160 | 38 | 7 | 31 | 58 | 8 | 50 |
| 年齢不詳 | 19 | 10 | 9 | 0 | 0 | 0 | 6 | 4 | 2 |
| (再掲) | | | | | | | | | |
| 0～14歳 | 3,171 | 1,639 | 1,532 | 258 | 150 | 108 | 690 | 357 | 333 |
| 15～64歳 | 16,391 | 8,420 | 7,971 | 1,894 | 986 | 908 | 4,092 | 2,109 | 1,983 |
| 65歳以上 | 9,306 | 3,692 | 5,614 | 1,504 | 593 | 911 | 2,667 | 1,043 | 1,624 |
| 年齢別割合 | | | | | | | | | |
| 0～14歳 | 11.0 | 11.9 | 10.1 | 7.1 | 8.7 | 5.6 | 9.3 | 10.2 | 8.5 |
| 15～64歳 | 56.8 | 61.2 | 52.7 | 51.8 | 57.0 | 47.1 | 54.9 | 60.1 | 50.3 |
| 65歳以上 | 32.2 | 26.8 | 37.1 | 41.1 | 34.3 | 47.3 | 35.8 | 29.7 | 41.2 |

第6表 市町村別年齢別男女別推計人口(続き)

(平成24年10月1日現在) (単位:人、%)

| 年 齢 | 八 頭 町 | | | 東 伯 郡 | | | 三 朝 町 | | |
|---------|--------|-------|-------|--------|--------|--------|-------|-------|-------|
| | 総数 | 男 | 女 | 総数 | 男 | 女 | 総数 | 男 | 女 |
| 総 数 | 17,776 | 8,519 | 9,257 | 56,837 | 26,867 | 29,970 | 6,803 | 3,209 | 3,594 |
| 0～4 歳 | 625 | 331 | 294 | 2,220 | 1,161 | 1,059 | 232 | 120 | 112 |
| 0 歳 | 115 | 54 | 61 | 427 | 218 | 209 | 38 | 15 | 23 |
| 1 歳 | 124 | 73 | 51 | 432 | 222 | 210 | 46 | 19 | 27 |
| 2 歳 | 129 | 62 | 67 | 415 | 222 | 193 | 43 | 20 | 23 |
| 3 歳 | 118 | 65 | 53 | 452 | 240 | 212 | 53 | 39 | 14 |
| 4 歳 | 139 | 77 | 62 | 494 | 259 | 235 | 52 | 27 | 25 |
| 5～9 歳 | 735 | 368 | 367 | 2,499 | 1,226 | 1,273 | 292 | 151 | 141 |
| 5 歳 | 142 | 77 | 65 | 475 | 233 | 242 | 63 | 29 | 34 |
| 6 歳 | 147 | 73 | 74 | 475 | 241 | 234 | 48 | 33 | 15 |
| 7 歳 | 143 | 71 | 72 | 486 | 221 | 265 | 61 | 31 | 30 |
| 8 歳 | 157 | 69 | 88 | 540 | 266 | 274 | 67 | 32 | 35 |
| 9 歳 | 146 | 78 | 68 | 523 | 265 | 258 | 53 | 26 | 27 |
| 10～14 歳 | 863 | 433 | 430 | 2,707 | 1,389 | 1,318 | 271 | 150 | 121 |
| 10 歳 | 179 | 102 | 77 | 547 | 277 | 270 | 46 | 26 | 20 |
| 11 歳 | 165 | 71 | 94 | 533 | 279 | 254 | 55 | 29 | 26 |
| 12 歳 | 191 | 90 | 101 | 544 | 276 | 268 | 59 | 25 | 34 |
| 13 歳 | 161 | 86 | 75 | 546 | 285 | 261 | 55 | 33 | 22 |
| 14 歳 | 167 | 84 | 83 | 537 | 272 | 265 | 56 | 37 | 19 |
| 15～19 歳 | 972 | 509 | 463 | 2,767 | 1,418 | 1,349 | 286 | 153 | 133 |
| 15 歳 | 189 | 98 | 91 | 571 | 307 | 264 | 62 | 30 | 32 |
| 16 歳 | 199 | 104 | 95 | 533 | 253 | 280 | 42 | 26 | 16 |
| 17 歳 | 187 | 94 | 93 | 593 | 323 | 270 | 62 | 37 | 25 |
| 18 歳 | 204 | 114 | 90 | 556 | 268 | 288 | 57 | 35 | 22 |
| 19 歳 | 193 | 99 | 94 | 514 | 267 | 247 | 63 | 25 | 38 |
| 20～24 歳 | 556 | 313 | 243 | 1,531 | 769 | 762 | 164 | 80 | 84 |
| 20 歳 | 142 | 67 | 75 | 428 | 212 | 216 | 30 | 10 | 20 |
| 21 歳 | 94 | 52 | 42 | 269 | 130 | 139 | 36 | 14 | 22 |
| 22 歳 | 95 | 58 | 37 | 274 | 136 | 138 | 31 | 18 | 13 |
| 23 歳 | 119 | 65 | 54 | 235 | 121 | 114 | 26 | 16 | 10 |
| 24 歳 | 106 | 71 | 35 | 325 | 170 | 155 | 41 | 22 | 19 |
| 25～29 歳 | 770 | 401 | 369 | 2,411 | 1,217 | 1,194 | 260 | 138 | 122 |
| 25 歳 | 115 | 68 | 47 | 393 | 196 | 197 | 39 | 24 | 15 |
| 26 歳 | 167 | 86 | 81 | 448 | 216 | 232 | 52 | 22 | 30 |
| 27 歳 | 164 | 81 | 83 | 510 | 243 | 267 | 56 | 29 | 27 |
| 28 歳 | 161 | 83 | 78 | 533 | 285 | 248 | 50 | 28 | 22 |
| 29 歳 | 163 | 83 | 80 | 527 | 277 | 250 | 63 | 35 | 28 |
| 30～34 歳 | 880 | 458 | 422 | 2,853 | 1,452 | 1,401 | 326 | 162 | 164 |
| 30 歳 | 164 | 89 | 75 | 546 | 271 | 275 | 69 | 30 | 39 |
| 31 歳 | 183 | 110 | 73 | 505 | 281 | 224 | 51 | 23 | 28 |
| 32 歳 | 162 | 70 | 92 | 584 | 287 | 297 | 68 | 35 | 33 |
| 33 歳 | 179 | 87 | 92 | 580 | 287 | 293 | 60 | 24 | 36 |
| 34 歳 | 192 | 102 | 90 | 638 | 326 | 312 | 78 | 50 | 28 |
| 35～39 歳 | 992 | 507 | 485 | 3,440 | 1,744 | 1,696 | 364 | 189 | 175 |
| 35 歳 | 173 | 94 | 79 | 657 | 347 | 310 | 61 | 36 | 25 |
| 36 歳 | 189 | 89 | 100 | 651 | 333 | 318 | 77 | 43 | 34 |
| 37 歳 | 184 | 103 | 81 | 737 | 377 | 360 | 81 | 36 | 45 |
| 38 歳 | 220 | 109 | 111 | 687 | 343 | 344 | 68 | 36 | 32 |
| 39 歳 | 226 | 112 | 114 | 708 | 344 | 364 | 77 | 38 | 39 |
| 40～44 歳 | 947 | 463 | 484 | 3,113 | 1,585 | 1,528 | 350 | 188 | 162 |
| 40 歳 | 206 | 97 | 109 | 690 | 346 | 344 | 78 | 39 | 39 |
| 41 歳 | 179 | 92 | 87 | 600 | 312 | 288 | 70 | 41 | 29 |
| 42 歳 | 180 | 95 | 85 | 609 | 313 | 296 | 62 | 38 | 24 |
| 43 歳 | 185 | 75 | 110 | 621 | 323 | 298 | 73 | 38 | 35 |
| 44 歳 | 197 | 104 | 93 | 593 | 291 | 302 | 67 | 32 | 35 |
| 45～49 歳 | 994 | 491 | 503 | 3,030 | 1,460 | 1,570 | 337 | 149 | 188 |
| 45 歳 | 207 | 97 | 110 | 622 | 292 | 330 | 58 | 26 | 32 |
| 46 歳 | 142 | 67 | 75 | 466 | 206 | 260 | 50 | 21 | 29 |
| 47 歳 | 219 | 118 | 101 | 651 | 311 | 340 | 76 | 28 | 48 |
| 48 歳 | 189 | 91 | 98 | 668 | 332 | 336 | 68 | 28 | 40 |
| 49 歳 | 237 | 118 | 119 | 623 | 319 | 304 | 85 | 46 | 39 |

(平成24年10月1日現在) (単位:人、%)

| 年 齢 | 八 頭 町 | | | 東 伯 郡 | | | 三 朝 町 | | |
|--------|--------|-------|-------|--------|--------|--------|-------|-------|-------|
| | 総数 | 男 | 女 | 総数 | 男 | 女 | 総数 | 男 | 女 |
| 50～54歳 | 1,164 | 547 | 617 | 3,674 | 1,777 | 1,897 | 443 | 237 | 206 |
| 50歳 | 218 | 101 | 117 | 708 | 328 | 380 | 86 | 48 | 38 |
| 51歳 | 208 | 105 | 103 | 671 | 338 | 333 | 72 | 39 | 33 |
| 52歳 | 248 | 104 | 144 | 736 | 359 | 377 | 98 | 56 | 42 |
| 53歳 | 246 | 113 | 133 | 788 | 388 | 400 | 97 | 54 | 43 |
| 54歳 | 244 | 124 | 120 | 771 | 364 | 407 | 90 | 40 | 50 |
| 55～59歳 | 1,411 | 716 | 695 | 4,347 | 2,174 | 2,173 | 522 | 250 | 272 |
| 55歳 | 275 | 140 | 135 | 841 | 428 | 413 | 111 | 56 | 55 |
| 56歳 | 258 | 127 | 131 | 870 | 435 | 435 | 109 | 48 | 61 |
| 57歳 | 292 | 143 | 149 | 884 | 438 | 446 | 99 | 48 | 51 |
| 58歳 | 280 | 143 | 137 | 876 | 451 | 425 | 112 | 56 | 56 |
| 59歳 | 306 | 163 | 143 | 876 | 422 | 454 | 91 | 42 | 49 |
| 60～64歳 | 1,719 | 920 | 799 | 5,298 | 2,713 | 2,585 | 691 | 361 | 330 |
| 60歳 | 336 | 175 | 161 | 1,013 | 500 | 513 | 138 | 66 | 72 |
| 61歳 | 309 | 167 | 142 | 959 | 486 | 473 | 118 | 58 | 60 |
| 62歳 | 330 | 162 | 168 | 985 | 493 | 492 | 125 | 69 | 56 |
| 63歳 | 370 | 195 | 175 | 1,143 | 604 | 539 | 156 | 87 | 69 |
| 64歳 | 374 | 221 | 153 | 1,198 | 630 | 568 | 154 | 81 | 73 |
| 65～69歳 | 1,000 | 495 | 505 | 3,541 | 1,729 | 1,812 | 392 | 183 | 209 |
| 65歳 | 273 | 135 | 138 | 955 | 479 | 476 | 105 | 50 | 55 |
| 66歳 | 148 | 74 | 74 | 537 | 235 | 302 | 66 | 22 | 44 |
| 67歳 | 177 | 90 | 87 | 632 | 319 | 313 | 52 | 23 | 29 |
| 68歳 | 201 | 97 | 104 | 735 | 359 | 376 | 91 | 49 | 42 |
| 69歳 | 201 | 99 | 102 | 682 | 337 | 345 | 78 | 39 | 39 |
| 70～74歳 | 1,024 | 438 | 586 | 3,404 | 1,518 | 1,886 | 416 | 180 | 236 |
| 70歳 | 179 | 72 | 107 | 750 | 323 | 427 | 81 | 37 | 44 |
| 71歳 | 215 | 88 | 127 | 767 | 347 | 420 | 87 | 32 | 55 |
| 72歳 | 219 | 94 | 125 | 625 | 277 | 348 | 88 | 39 | 49 |
| 73歳 | 198 | 85 | 113 | 607 | 275 | 332 | 74 | 31 | 43 |
| 74歳 | 213 | 99 | 114 | 655 | 296 | 359 | 86 | 41 | 45 |
| 75～79歳 | 1,127 | 485 | 642 | 3,514 | 1,448 | 2,066 | 507 | 210 | 297 |
| 75歳 | 203 | 85 | 118 | 691 | 299 | 392 | 101 | 40 | 61 |
| 76歳 | 268 | 109 | 159 | 735 | 301 | 434 | 92 | 40 | 52 |
| 77歳 | 216 | 103 | 113 | 734 | 312 | 422 | 105 | 43 | 62 |
| 78歳 | 221 | 97 | 124 | 686 | 254 | 432 | 115 | 47 | 68 |
| 79歳 | 219 | 91 | 128 | 668 | 282 | 386 | 94 | 40 | 54 |
| 80～84歳 | 996 | 366 | 630 | 3,085 | 1,142 | 1,943 | 467 | 174 | 293 |
| 80歳 | 212 | 92 | 120 | 734 | 304 | 430 | 127 | 46 | 81 |
| 81歳 | 230 | 92 | 138 | 637 | 248 | 389 | 86 | 25 | 61 |
| 82歳 | 210 | 71 | 139 | 592 | 227 | 365 | 88 | 35 | 53 |
| 83歳 | 188 | 63 | 125 | 582 | 208 | 374 | 80 | 37 | 43 |
| 84歳 | 156 | 48 | 108 | 540 | 155 | 385 | 86 | 31 | 55 |
| 85～89歳 | 651 | 207 | 444 | 2,104 | 650 | 1,454 | 291 | 91 | 200 |
| 85歳 | 188 | 61 | 127 | 547 | 195 | 352 | 81 | 29 | 52 |
| 86歳 | 151 | 44 | 107 | 444 | 148 | 296 | 59 | 24 | 35 |
| 87歳 | 125 | 38 | 87 | 476 | 128 | 348 | 66 | 16 | 50 |
| 88歳 | 107 | 39 | 68 | 365 | 114 | 251 | 45 | 15 | 30 |
| 89歳 | 80 | 25 | 55 | 272 | 65 | 207 | 40 | 7 | 33 |
| 90～94歳 | 243 | 50 | 193 | 961 | 226 | 735 | 141 | 34 | 107 |
| 90歳 | 72 | 18 | 54 | 277 | 74 | 203 | 38 | 13 | 25 |
| 91歳 | 64 | 8 | 56 | 220 | 58 | 162 | 38 | 10 | 28 |
| 92歳 | 50 | 8 | 42 | 210 | 47 | 163 | 33 | 6 | 27 |
| 93歳 | 31 | 5 | 26 | 128 | 19 | 109 | 17 | 2 | 15 |
| 94歳 | 26 | 11 | 15 | 126 | 28 | 98 | 15 | 3 | 12 |
| 95歳以上 | 94 | 15 | 79 | 334 | 66 | 268 | 49 | 8 | 41 |
| 年齢不詳 | 13 | 6 | 7 | 4 | 3 | 1 | 2 | 1 | 1 |
| (再掲) | | | | | | | | | |
| 0～14歳 | 2,223 | 1,132 | 1,091 | 7,426 | 3,776 | 3,650 | 795 | 421 | 374 |
| 15～64歳 | 10,405 | 5,325 | 5,080 | 32,464 | 16,309 | 16,155 | 3,743 | 1,907 | 1,836 |
| 65歳以上 | 5,135 | 2,056 | 3,079 | 16,943 | 6,779 | 10,164 | 2,263 | 880 | 1,383 |
| 年齢別割合 | | | | | | | | | |
| 0～14歳 | 12.5 | 13.3 | 11.8 | 13.1 | 14.1 | 12.2 | 11.7 | 13.1 | 10.4 |
| 15～64歳 | 58.6 | 62.6 | 54.9 | 57.1 | 60.7 | 53.9 | 55.0 | 59.4 | 51.1 |
| 65歳以上 | 28.9 | 24.2 | 33.3 | 29.8 | 25.2 | 33.9 | 33.3 | 27.4 | 38.5 |

第6表 市町村別年齢別男女別推計人口(続き)

(平成24年10月1日現在) (単位:人、%)

| 年 齢 | 湯梨浜町 | | | 琴 浦 町 | | | 北 栄 町 | | |
|---------|--------|-------|-------|--------|-------|-------|--------|-------|-------|
| | 総数 | 男 | 女 | 総数 | 男 | 女 | 総数 | 男 | 女 |
| 総 数 | 16,876 | 8,052 | 8,824 | 18,086 | 8,471 | 9,615 | 15,072 | 7,135 | 7,937 |
| 0～4 歳 | 741 | 388 | 353 | 660 | 342 | 318 | 587 | 311 | 276 |
| 0 歳 | 135 | 70 | 65 | 124 | 67 | 57 | 130 | 66 | 64 |
| 1 歳 | 148 | 78 | 70 | 124 | 64 | 60 | 114 | 61 | 53 |
| 2 歳 | 134 | 71 | 63 | 137 | 75 | 62 | 101 | 56 | 45 |
| 3 歳 | 151 | 75 | 76 | 129 | 70 | 59 | 119 | 56 | 63 |
| 4 歳 | 173 | 94 | 79 | 146 | 66 | 80 | 123 | 72 | 51 |
| 5～9 歳 | 785 | 400 | 385 | 749 | 353 | 396 | 673 | 322 | 351 |
| 5 歳 | 136 | 72 | 64 | 154 | 71 | 83 | 122 | 61 | 61 |
| 6 歳 | 161 | 88 | 73 | 140 | 58 | 82 | 126 | 62 | 64 |
| 7 歳 | 162 | 79 | 83 | 137 | 62 | 75 | 126 | 49 | 77 |
| 8 歳 | 146 | 71 | 75 | 163 | 85 | 78 | 164 | 78 | 86 |
| 9 歳 | 180 | 90 | 90 | 155 | 77 | 78 | 135 | 72 | 63 |
| 10～14 歳 | 860 | 439 | 421 | 879 | 439 | 440 | 697 | 361 | 336 |
| 10 歳 | 188 | 95 | 93 | 177 | 82 | 95 | 136 | 74 | 62 |
| 11 歳 | 157 | 81 | 76 | 172 | 93 | 79 | 149 | 76 | 73 |
| 12 歳 | 167 | 93 | 74 | 180 | 86 | 94 | 138 | 72 | 66 |
| 13 歳 | 180 | 92 | 88 | 170 | 89 | 81 | 141 | 71 | 70 |
| 14 歳 | 168 | 78 | 90 | 180 | 89 | 91 | 133 | 68 | 65 |
| 15～19 歳 | 859 | 445 | 414 | 866 | 440 | 426 | 756 | 380 | 376 |
| 15 歳 | 186 | 109 | 77 | 187 | 96 | 91 | 136 | 72 | 64 |
| 16 歳 | 162 | 77 | 85 | 175 | 76 | 99 | 154 | 74 | 80 |
| 17 歳 | 194 | 103 | 91 | 169 | 95 | 74 | 168 | 88 | 80 |
| 18 歳 | 156 | 67 | 89 | 177 | 84 | 93 | 166 | 82 | 84 |
| 19 歳 | 161 | 89 | 72 | 158 | 89 | 69 | 132 | 64 | 68 |
| 20～24 歳 | 461 | 234 | 227 | 493 | 256 | 237 | 413 | 199 | 214 |
| 20 歳 | 123 | 59 | 64 | 145 | 82 | 63 | 130 | 61 | 69 |
| 21 歳 | 98 | 54 | 44 | 65 | 31 | 34 | 70 | 31 | 39 |
| 22 歳 | 76 | 30 | 46 | 95 | 48 | 47 | 72 | 40 | 32 |
| 23 歳 | 73 | 43 | 30 | 81 | 35 | 46 | 55 | 27 | 28 |
| 24 歳 | 91 | 48 | 43 | 107 | 60 | 47 | 86 | 40 | 46 |
| 25～29 歳 | 765 | 372 | 393 | 768 | 398 | 370 | 618 | 309 | 309 |
| 25 歳 | 129 | 60 | 69 | 114 | 60 | 54 | 111 | 52 | 59 |
| 26 歳 | 143 | 74 | 69 | 139 | 70 | 69 | 114 | 50 | 64 |
| 27 歳 | 172 | 77 | 95 | 171 | 76 | 95 | 111 | 61 | 50 |
| 28 歳 | 158 | 74 | 84 | 165 | 95 | 70 | 160 | 88 | 72 |
| 29 歳 | 163 | 87 | 76 | 179 | 97 | 82 | 122 | 58 | 64 |
| 30～34 歳 | 880 | 423 | 457 | 823 | 423 | 400 | 824 | 444 | 380 |
| 30 歳 | 151 | 65 | 86 | 169 | 90 | 79 | 157 | 86 | 71 |
| 31 歳 | 145 | 76 | 69 | 157 | 87 | 70 | 152 | 95 | 57 |
| 32 歳 | 192 | 87 | 105 | 174 | 92 | 82 | 150 | 73 | 77 |
| 33 歳 | 196 | 93 | 103 | 149 | 80 | 69 | 175 | 90 | 85 |
| 34 歳 | 196 | 102 | 94 | 174 | 74 | 100 | 190 | 100 | 90 |
| 35～39 歳 | 1,113 | 575 | 538 | 1,026 | 506 | 520 | 937 | 474 | 463 |
| 35 歳 | 220 | 119 | 101 | 188 | 93 | 95 | 188 | 99 | 89 |
| 36 歳 | 193 | 106 | 87 | 200 | 102 | 98 | 181 | 82 | 99 |
| 37 歳 | 242 | 123 | 119 | 232 | 113 | 119 | 182 | 105 | 77 |
| 38 歳 | 238 | 120 | 118 | 197 | 94 | 103 | 184 | 93 | 91 |
| 39 歳 | 220 | 107 | 113 | 209 | 104 | 105 | 202 | 95 | 107 |
| 40～44 歳 | 971 | 487 | 484 | 981 | 507 | 474 | 811 | 403 | 408 |
| 40 歳 | 194 | 96 | 98 | 225 | 119 | 106 | 193 | 92 | 101 |
| 41 歳 | 199 | 101 | 98 | 168 | 79 | 89 | 163 | 91 | 72 |
| 42 歳 | 191 | 97 | 94 | 190 | 102 | 88 | 166 | 76 | 90 |
| 43 歳 | 210 | 106 | 104 | 198 | 99 | 99 | 140 | 80 | 60 |
| 44 歳 | 177 | 87 | 90 | 200 | 108 | 92 | 149 | 64 | 85 |
| 45～49 歳 | 938 | 454 | 484 | 983 | 494 | 489 | 772 | 363 | 409 |
| 45 歳 | 186 | 83 | 103 | 223 | 112 | 111 | 155 | 71 | 84 |
| 46 歳 | 139 | 66 | 73 | 159 | 69 | 90 | 118 | 50 | 68 |
| 47 歳 | 220 | 105 | 115 | 182 | 89 | 93 | 173 | 89 | 84 |
| 48 歳 | 214 | 114 | 100 | 211 | 109 | 102 | 175 | 81 | 94 |
| 49 歳 | 179 | 86 | 93 | 208 | 115 | 93 | 151 | 72 | 79 |

(平成24年10月1日現在) (単位:人、%)

| 年 齢 | 湯梨浜町 | | | 琴 浦 町 | | | 北 栄 町 | | |
|---------------|--------------|------------|------------|--------------|------------|------------|--------------|------------|------------|
| | 総数 | 男 | 女 | 総数 | 男 | 女 | 総数 | 男 | 女 |
| 50～54歳 | 1,111 | 529 | 582 | 1,123 | 532 | 591 | 997 | 479 | 518 |
| 50歳 | 224 | 106 | 118 | 219 | 95 | 124 | 179 | 79 | 100 |
| 51歳 | 199 | 90 | 109 | 204 | 107 | 97 | 196 | 102 | 94 |
| 52歳 | 233 | 106 | 127 | 211 | 103 | 108 | 194 | 94 | 100 |
| 53歳 | 237 | 117 | 120 | 233 | 105 | 128 | 221 | 112 | 109 |
| 54歳 | 218 | 110 | 108 | 256 | 122 | 134 | 207 | 92 | 115 |
| 55～59歳 | 1,215 | 650 | 565 | 1,358 | 663 | 695 | 1,252 | 611 | 641 |
| 55歳 | 233 | 131 | 102 | 278 | 130 | 148 | 219 | 111 | 108 |
| 56歳 | 244 | 133 | 111 | 261 | 136 | 125 | 256 | 118 | 138 |
| 57歳 | 256 | 132 | 124 | 282 | 143 | 139 | 247 | 115 | 132 |
| 58歳 | 258 | 138 | 120 | 249 | 123 | 126 | 257 | 134 | 123 |
| 59歳 | 224 | 116 | 108 | 288 | 131 | 157 | 273 | 133 | 140 |
| 60～64歳 | 1,501 | 783 | 718 | 1,626 | 848 | 778 | 1,480 | 721 | 759 |
| 60歳 | 293 | 134 | 159 | 312 | 166 | 146 | 270 | 134 | 136 |
| 61歳 | 264 | 140 | 124 | 270 | 143 | 127 | 307 | 145 | 162 |
| 62歳 | 273 | 139 | 134 | 326 | 163 | 163 | 261 | 122 | 139 |
| 63歳 | 345 | 188 | 157 | 316 | 167 | 149 | 326 | 162 | 164 |
| 64歳 | 326 | 182 | 144 | 402 | 209 | 193 | 316 | 158 | 158 |
| 65～69歳 | 987 | 480 | 507 | 1,184 | 568 | 616 | 978 | 498 | 480 |
| 65歳 | 286 | 148 | 138 | 296 | 154 | 142 | 268 | 127 | 141 |
| 66歳 | 161 | 67 | 94 | 175 | 77 | 98 | 135 | 69 | 66 |
| 67歳 | 169 | 76 | 93 | 218 | 109 | 109 | 193 | 111 | 82 |
| 68歳 | 201 | 107 | 94 | 246 | 114 | 132 | 197 | 89 | 108 |
| 69歳 | 170 | 82 | 88 | 249 | 114 | 135 | 185 | 102 | 83 |
| 70～74歳 | 968 | 413 | 555 | 1,176 | 539 | 637 | 844 | 386 | 458 |
| 70歳 | 205 | 85 | 120 | 271 | 119 | 152 | 193 | 82 | 111 |
| 71歳 | 219 | 104 | 115 | 288 | 135 | 153 | 173 | 76 | 97 |
| 72歳 | 173 | 73 | 100 | 206 | 92 | 114 | 158 | 73 | 85 |
| 73歳 | 184 | 76 | 108 | 195 | 92 | 103 | 154 | 76 | 78 |
| 74歳 | 187 | 75 | 112 | 216 | 101 | 115 | 166 | 79 | 87 |
| 75～79歳 | 917 | 404 | 513 | 1,203 | 463 | 740 | 887 | 371 | 516 |
| 75歳 | 189 | 92 | 97 | 225 | 95 | 130 | 176 | 72 | 104 |
| 76歳 | 175 | 77 | 98 | 270 | 97 | 173 | 198 | 87 | 111 |
| 77歳 | 190 | 89 | 101 | 258 | 104 | 154 | 181 | 76 | 105 |
| 78歳 | 187 | 71 | 116 | 226 | 76 | 150 | 158 | 60 | 98 |
| 79歳 | 176 | 75 | 101 | 224 | 91 | 133 | 174 | 76 | 98 |
| 80～84歳 | 860 | 318 | 542 | 1,042 | 399 | 643 | 716 | 251 | 465 |
| 80歳 | 194 | 77 | 117 | 245 | 115 | 130 | 168 | 66 | 102 |
| 81歳 | 180 | 71 | 109 | 211 | 92 | 119 | 160 | 60 | 100 |
| 82歳 | 169 | 61 | 108 | 199 | 77 | 122 | 136 | 54 | 82 |
| 83歳 | 168 | 67 | 101 | 196 | 61 | 135 | 138 | 43 | 95 |
| 84歳 | 149 | 42 | 107 | 191 | 54 | 137 | 114 | 28 | 86 |
| 85～89歳 | 596 | 179 | 417 | 699 | 208 | 491 | 518 | 172 | 346 |
| 85歳 | 150 | 54 | 96 | 183 | 64 | 119 | 133 | 48 | 85 |
| 86歳 | 129 | 39 | 90 | 149 | 49 | 100 | 107 | 36 | 71 |
| 87歳 | 134 | 29 | 105 | 165 | 46 | 119 | 111 | 37 | 74 |
| 88歳 | 107 | 34 | 73 | 116 | 32 | 84 | 97 | 33 | 64 |
| 89歳 | 76 | 23 | 53 | 86 | 17 | 69 | 70 | 18 | 52 |
| 90～94歳 | 265 | 66 | 199 | 320 | 70 | 250 | 235 | 56 | 179 |
| 90歳 | 86 | 19 | 67 | 78 | 23 | 55 | 75 | 19 | 56 |
| 91歳 | 59 | 20 | 39 | 69 | 13 | 56 | 54 | 15 | 39 |
| 92歳 | 52 | 15 | 37 | 84 | 17 | 67 | 41 | 9 | 32 |
| 93歳 | 37 | 6 | 31 | 44 | 8 | 36 | 30 | 3 | 27 |
| 94歳 | 31 | 6 | 25 | 45 | 9 | 36 | 35 | 10 | 25 |
| 95歳以上 | 83 | 13 | 70 | 125 | 21 | 104 | 77 | 24 | 53 |
| 年齢不詳 | 0 | 0 | 0 | 2 | 2 | 0 | 0 | 0 | 0 |
| (再掲) | | | | | | | | | |
| 0～14歳 | 2,386 | 1,227 | 1,159 | 2,288 | 1,134 | 1,154 | 1,957 | 994 | 963 |
| 15～64歳 | 9,814 | 4,952 | 4,862 | 10,047 | 5,067 | 4,980 | 8,860 | 4,383 | 4,477 |
| 65歳以上 | 4,676 | 1,873 | 2,803 | 5,749 | 2,268 | 3,481 | 4,255 | 1,758 | 2,497 |
| 年齢別割合 | | | | | | | | | |
| 0～14歳 | 14.1 | 15.2 | 13.1 | 12.7 | 13.4 | 12.0 | 13.0 | 13.9 | 12.1 |
| 15～64歳 | 58.2 | 61.5 | 55.1 | 55.6 | 59.8 | 51.8 | 58.8 | 61.4 | 56.4 |
| 65歳以上 | 27.7 | 23.3 | 31.8 | 31.8 | 26.8 | 36.2 | 28.2 | 24.6 | 31.5 |

第6表 市町村別年齢別男女別推計人口(続き)

(平成24年10月1日現在) (単位:人、%)

| 年 齢 | 西 伯 郡 | | | 日吉津村 | | | 大 山 町 | | |
|---------|--------|--------|--------|-------|-------|-------|--------|-------|-------|
| | 総数 | 男 | 女 | 総数 | 男 | 女 | 総数 | 男 | 女 |
| 総 数 | 43,174 | 20,323 | 22,851 | 3,419 | 1,598 | 1,821 | 17,028 | 8,049 | 8,979 |
| 0～4 歳 | 1,367 | 680 | 687 | 163 | 82 | 81 | 492 | 243 | 249 |
| 0 歳 | 238 | 108 | 130 | 41 | 18 | 23 | 85 | 36 | 49 |
| 1 歳 | 261 | 144 | 117 | 28 | 13 | 15 | 96 | 55 | 41 |
| 2 歳 | 278 | 136 | 142 | 23 | 12 | 11 | 97 | 50 | 47 |
| 3 歳 | 287 | 142 | 145 | 33 | 21 | 12 | 101 | 51 | 50 |
| 4 歳 | 303 | 150 | 153 | 38 | 18 | 20 | 113 | 51 | 62 |
| 5～9 歳 | 1,789 | 885 | 904 | 191 | 91 | 100 | 649 | 313 | 336 |
| 5 歳 | 338 | 157 | 181 | 30 | 15 | 15 | 127 | 62 | 65 |
| 6 歳 | 332 | 169 | 163 | 36 | 19 | 17 | 109 | 51 | 58 |
| 7 歳 | 356 | 169 | 187 | 36 | 16 | 20 | 134 | 60 | 74 |
| 8 歳 | 380 | 195 | 185 | 46 | 22 | 24 | 139 | 71 | 68 |
| 9 歳 | 383 | 195 | 188 | 43 | 19 | 24 | 140 | 69 | 71 |
| 10～14 歳 | 1,925 | 1,001 | 924 | 169 | 84 | 85 | 740 | 403 | 337 |
| 10 歳 | 349 | 182 | 167 | 30 | 14 | 16 | 131 | 73 | 58 |
| 11 歳 | 415 | 187 | 228 | 42 | 20 | 22 | 158 | 78 | 80 |
| 12 歳 | 386 | 206 | 180 | 25 | 9 | 16 | 158 | 88 | 70 |
| 13 歳 | 393 | 223 | 170 | 34 | 19 | 15 | 156 | 94 | 62 |
| 14 歳 | 382 | 203 | 179 | 38 | 22 | 16 | 137 | 70 | 67 |
| 15～19 歳 | 1,999 | 1,008 | 991 | 162 | 83 | 79 | 752 | 377 | 375 |
| 15 歳 | 424 | 215 | 209 | 27 | 15 | 12 | 148 | 72 | 76 |
| 16 歳 | 419 | 207 | 212 | 42 | 17 | 25 | 154 | 79 | 75 |
| 17 歳 | 429 | 220 | 209 | 36 | 18 | 18 | 160 | 82 | 78 |
| 18 歳 | 395 | 206 | 189 | 27 | 19 | 8 | 160 | 82 | 78 |
| 19 歳 | 332 | 160 | 172 | 30 | 14 | 16 | 130 | 62 | 68 |
| 20～24 歳 | 1,149 | 612 | 537 | 93 | 47 | 46 | 426 | 216 | 210 |
| 20 歳 | 278 | 157 | 121 | 20 | 10 | 10 | 101 | 57 | 44 |
| 21 歳 | 168 | 93 | 75 | 19 | 12 | 7 | 68 | 33 | 35 |
| 22 歳 | 221 | 118 | 103 | 15 | 7 | 8 | 86 | 44 | 42 |
| 23 歳 | 216 | 103 | 113 | 9 | 5 | 4 | 72 | 33 | 39 |
| 24 歳 | 266 | 141 | 125 | 30 | 13 | 17 | 99 | 49 | 50 |
| 25～29 歳 | 1,703 | 852 | 851 | 174 | 86 | 88 | 654 | 313 | 341 |
| 25 歳 | 296 | 140 | 156 | 24 | 12 | 12 | 110 | 41 | 69 |
| 26 歳 | 303 | 158 | 145 | 26 | 13 | 13 | 122 | 62 | 60 |
| 27 歳 | 347 | 179 | 168 | 28 | 18 | 10 | 148 | 69 | 79 |
| 28 歳 | 363 | 173 | 190 | 45 | 22 | 23 | 134 | 69 | 65 |
| 29 歳 | 394 | 202 | 192 | 51 | 21 | 30 | 140 | 72 | 68 |
| 30～34 歳 | 2,152 | 1,102 | 1,050 | 259 | 131 | 128 | 807 | 438 | 369 |
| 30 歳 | 419 | 213 | 206 | 48 | 24 | 24 | 154 | 82 | 72 |
| 31 歳 | 429 | 223 | 206 | 58 | 30 | 28 | 158 | 84 | 74 |
| 32 歳 | 394 | 207 | 187 | 44 | 22 | 22 | 156 | 94 | 62 |
| 33 歳 | 444 | 247 | 197 | 59 | 35 | 24 | 158 | 91 | 67 |
| 34 歳 | 466 | 212 | 254 | 50 | 20 | 30 | 181 | 87 | 94 |
| 35～39 歳 | 2,539 | 1,307 | 1,232 | 277 | 135 | 142 | 972 | 503 | 469 |
| 35 歳 | 492 | 252 | 240 | 55 | 27 | 28 | 179 | 90 | 89 |
| 36 歳 | 521 | 278 | 243 | 65 | 31 | 34 | 197 | 107 | 90 |
| 37 歳 | 475 | 260 | 215 | 49 | 28 | 21 | 182 | 97 | 85 |
| 38 歳 | 540 | 257 | 283 | 49 | 19 | 30 | 216 | 106 | 110 |
| 39 歳 | 511 | 260 | 251 | 59 | 30 | 29 | 198 | 103 | 95 |
| 40～44 歳 | 2,229 | 1,105 | 1,124 | 211 | 106 | 105 | 847 | 437 | 410 |
| 40 歳 | 507 | 243 | 264 | 46 | 21 | 25 | 210 | 109 | 101 |
| 41 歳 | 469 | 235 | 234 | 48 | 28 | 20 | 170 | 82 | 88 |
| 42 歳 | 417 | 203 | 214 | 45 | 20 | 25 | 158 | 84 | 74 |
| 43 歳 | 417 | 207 | 210 | 45 | 23 | 22 | 156 | 77 | 79 |
| 44 歳 | 419 | 217 | 202 | 27 | 14 | 13 | 153 | 85 | 68 |
| 45～49 歳 | 2,167 | 1,068 | 1,099 | 176 | 79 | 97 | 882 | 456 | 426 |
| 45 歳 | 422 | 224 | 198 | 36 | 19 | 17 | 165 | 94 | 71 |
| 46 歳 | 369 | 190 | 179 | 29 | 16 | 13 | 152 | 77 | 75 |
| 47 歳 | 447 | 222 | 225 | 30 | 11 | 19 | 190 | 93 | 97 |
| 48 歳 | 440 | 194 | 246 | 38 | 14 | 24 | 185 | 94 | 91 |
| 49 歳 | 489 | 238 | 251 | 43 | 19 | 24 | 190 | 98 | 92 |

(平成24年10月1日現在) (単位:人、%)

| 年 齢 | 西 伯 郡 | | | 日吉津村 | | | 大 山 町 | | |
|--------|--------|--------|--------|-------|------|-------|-------|-------|-------|
| | 総数 | 男 | 女 | 総数 | 男 | 女 | 総数 | 男 | 女 |
| 50～54歳 | 2,637 | 1,321 | 1,316 | 187 | 92 | 95 | 972 | 501 | 471 |
| 50歳 | 483 | 239 | 244 | 33 | 17 | 16 | 183 | 91 | 92 |
| 51歳 | 495 | 261 | 234 | 33 | 18 | 15 | 171 | 92 | 79 |
| 52歳 | 506 | 256 | 250 | 42 | 22 | 20 | 187 | 96 | 91 |
| 53歳 | 572 | 293 | 279 | 40 | 20 | 20 | 211 | 112 | 99 |
| 54歳 | 581 | 272 | 309 | 39 | 15 | 24 | 220 | 110 | 110 |
| 55～59歳 | 3,266 | 1,637 | 1,629 | 227 | 111 | 116 | 1,266 | 642 | 624 |
| 55歳 | 566 | 270 | 296 | 53 | 27 | 26 | 227 | 100 | 127 |
| 56歳 | 666 | 314 | 352 | 49 | 24 | 25 | 272 | 138 | 134 |
| 57歳 | 632 | 316 | 316 | 36 | 14 | 22 | 227 | 115 | 112 |
| 58歳 | 683 | 358 | 325 | 40 | 21 | 19 | 266 | 147 | 119 |
| 59歳 | 719 | 379 | 340 | 49 | 25 | 24 | 274 | 142 | 132 |
| 60～64歳 | 4,110 | 2,025 | 2,085 | 270 | 128 | 142 | 1,656 | 807 | 849 |
| 60歳 | 716 | 343 | 373 | 45 | 17 | 28 | 286 | 131 | 155 |
| 61歳 | 805 | 397 | 408 | 47 | 20 | 27 | 324 | 167 | 157 |
| 62歳 | 840 | 403 | 437 | 64 | 30 | 34 | 328 | 157 | 171 |
| 63歳 | 866 | 427 | 439 | 53 | 28 | 25 | 355 | 164 | 191 |
| 64歳 | 883 | 455 | 428 | 61 | 33 | 28 | 363 | 188 | 175 |
| 65～69歳 | 3,202 | 1,554 | 1,648 | 204 | 88 | 116 | 1,307 | 676 | 631 |
| 65歳 | 934 | 462 | 472 | 72 | 31 | 41 | 384 | 203 | 181 |
| 66歳 | 484 | 214 | 270 | 27 | 9 | 18 | 218 | 111 | 107 |
| 67歳 | 535 | 291 | 244 | 27 | 13 | 14 | 236 | 137 | 99 |
| 68歳 | 618 | 286 | 332 | 44 | 22 | 22 | 224 | 106 | 118 |
| 69歳 | 631 | 301 | 330 | 34 | 13 | 21 | 245 | 119 | 126 |
| 70～74歳 | 2,667 | 1,245 | 1,422 | 166 | 82 | 84 | 1,123 | 505 | 618 |
| 70歳 | 605 | 304 | 301 | 39 | 21 | 18 | 239 | 111 | 128 |
| 71歳 | 590 | 290 | 300 | 36 | 24 | 12 | 255 | 126 | 129 |
| 72歳 | 488 | 238 | 250 | 26 | 8 | 18 | 219 | 106 | 113 |
| 73歳 | 470 | 213 | 257 | 38 | 20 | 18 | 192 | 83 | 109 |
| 74歳 | 514 | 200 | 314 | 27 | 9 | 18 | 218 | 79 | 139 |
| 75～79歳 | 2,899 | 1,230 | 1,669 | 165 | 67 | 98 | 1,201 | 506 | 695 |
| 75歳 | 604 | 261 | 343 | 30 | 11 | 19 | 239 | 105 | 134 |
| 76歳 | 583 | 253 | 330 | 31 | 13 | 18 | 245 | 106 | 139 |
| 77歳 | 579 | 247 | 332 | 42 | 20 | 22 | 249 | 88 | 161 |
| 78歳 | 576 | 225 | 351 | 33 | 13 | 20 | 250 | 108 | 142 |
| 79歳 | 557 | 244 | 313 | 29 | 10 | 19 | 218 | 99 | 119 |
| 80～84歳 | 2,478 | 910 | 1,568 | 141 | 49 | 92 | 1,039 | 391 | 648 |
| 80歳 | 537 | 216 | 321 | 29 | 10 | 19 | 233 | 87 | 146 |
| 81歳 | 506 | 182 | 324 | 25 | 11 | 14 | 206 | 79 | 127 |
| 82歳 | 488 | 186 | 302 | 18 | 8 | 10 | 204 | 76 | 128 |
| 83歳 | 486 | 173 | 313 | 37 | 14 | 23 | 205 | 83 | 122 |
| 84歳 | 461 | 153 | 308 | 32 | 6 | 26 | 191 | 66 | 125 |
| 85～89歳 | 1,716 | 537 | 1,179 | 92 | 26 | 66 | 748 | 226 | 522 |
| 85歳 | 409 | 141 | 268 | 27 | 10 | 17 | 173 | 59 | 114 |
| 86歳 | 411 | 137 | 274 | 20 | 6 | 14 | 181 | 60 | 121 |
| 87歳 | 372 | 139 | 233 | 19 | 5 | 14 | 164 | 60 | 104 |
| 88歳 | 289 | 67 | 222 | 18 | 3 | 15 | 134 | 29 | 105 |
| 89歳 | 235 | 53 | 182 | 8 | 2 | 6 | 96 | 18 | 78 |
| 90～94歳 | 838 | 189 | 649 | 44 | 12 | 32 | 362 | 79 | 283 |
| 90歳 | 257 | 69 | 188 | 8 | 3 | 5 | 105 | 29 | 76 |
| 91歳 | 220 | 58 | 162 | 11 | 4 | 7 | 95 | 25 | 70 |
| 92歳 | 167 | 31 | 136 | 13 | 4 | 9 | 64 | 8 | 56 |
| 93歳 | 112 | 17 | 95 | 4 | 1 | 3 | 54 | 8 | 46 |
| 94歳 | 82 | 14 | 68 | 8 | 0 | 8 | 44 | 9 | 35 |
| 95歳以上 | 309 | 35 | 274 | 15 | -1 | 16 | 133 | 17 | 116 |
| 年齢不詳 | 33 | 20 | 13 | 33 | 20 | 13 | 0 | 0 | 0 |
| (再掲) | | | | | | | | | |
| 0～14歳 | 5,081 | 2,566 | 2,515 | 523 | 257 | 266 | 1,881 | 959 | 922 |
| 15～64歳 | 23,951 | 12,037 | 11,914 | 2,036 | 998 | 1,038 | 9,234 | 4,690 | 4,544 |
| 65歳以上 | 14,109 | 5,700 | 8,409 | 827 | 323 | 504 | 5,913 | 2,400 | 3,513 |
| 年齢別割合 | | | | | | | | | |
| 0～14歳 | 11.8 | 12.6 | 11.0 | 15.4 | 16.3 | 14.7 | 11.0 | 11.9 | 10.3 |
| 15～64歳 | 55.5 | 59.3 | 52.2 | 60.1 | 63.2 | 57.4 | 54.2 | 58.3 | 50.6 |
| 65歳以上 | 32.7 | 28.1 | 36.8 | 24.4 | 20.5 | 27.9 | 34.7 | 29.8 | 39.1 |

第6表 市町村別年齢別男女別推計人口(続き)

(平成24年10月1日現在) (単位:人、%)

| 年 齢 | 南 部 町 | | | 伯 耆 町 | | | 日 野 郡 | | |
|---------|--------|-------|-------|--------|-------|-------|--------|-------|-------|
| | 総数 | 男 | 女 | 総数 | 男 | 女 | 総数 | 男 | 女 |
| 総 数 | 11,406 | 5,343 | 6,063 | 11,321 | 5,333 | 5,988 | 11,977 | 5,472 | 6,505 |
| 0～4 歳 | 363 | 172 | 191 | 349 | 183 | 166 | 209 | 101 | 108 |
| 0 歳 | 64 | 27 | 37 | 48 | 27 | 21 | 49 | 20 | 29 |
| 1 歳 | 73 | 39 | 34 | 64 | 37 | 27 | 33 | 19 | 14 |
| 2 歳 | 78 | 35 | 43 | 80 | 39 | 41 | 36 | 24 | 12 |
| 3 歳 | 78 | 35 | 43 | 75 | 35 | 40 | 47 | 19 | 28 |
| 4 歳 | 70 | 36 | 34 | 82 | 45 | 37 | 44 | 19 | 25 |
| 5～9 歳 | 524 | 274 | 250 | 425 | 207 | 218 | 334 | 169 | 165 |
| 5 歳 | 91 | 46 | 45 | 90 | 34 | 56 | 50 | 20 | 30 |
| 6 歳 | 100 | 54 | 46 | 87 | 45 | 42 | 63 | 36 | 27 |
| 7 歳 | 105 | 53 | 52 | 81 | 40 | 41 | 61 | 33 | 28 |
| 8 歳 | 116 | 58 | 58 | 79 | 44 | 35 | 76 | 35 | 41 |
| 9 歳 | 112 | 63 | 49 | 88 | 44 | 44 | 84 | 45 | 39 |
| 10～14 歳 | 524 | 256 | 268 | 492 | 258 | 234 | 407 | 203 | 204 |
| 10 歳 | 87 | 40 | 47 | 101 | 55 | 46 | 80 | 38 | 42 |
| 11 歳 | 121 | 43 | 78 | 94 | 46 | 48 | 83 | 35 | 48 |
| 12 歳 | 116 | 67 | 49 | 87 | 42 | 45 | 79 | 45 | 34 |
| 13 歳 | 100 | 57 | 43 | 103 | 53 | 50 | 83 | 44 | 39 |
| 14 歳 | 100 | 49 | 51 | 107 | 62 | 45 | 82 | 41 | 41 |
| 15～19 歳 | 550 | 266 | 284 | 535 | 282 | 253 | 503 | 232 | 271 |
| 15 歳 | 122 | 61 | 61 | 127 | 67 | 60 | 104 | 51 | 53 |
| 16 歳 | 119 | 55 | 64 | 104 | 56 | 48 | 91 | 47 | 44 |
| 17 歳 | 124 | 60 | 64 | 109 | 60 | 49 | 114 | 49 | 65 |
| 18 歳 | 105 | 55 | 50 | 103 | 50 | 53 | 114 | 54 | 60 |
| 19 歳 | 80 | 35 | 45 | 92 | 49 | 43 | 80 | 31 | 49 |
| 20～24 歳 | 353 | 193 | 160 | 277 | 156 | 121 | 265 | 135 | 130 |
| 20 歳 | 79 | 46 | 33 | 78 | 44 | 34 | 64 | 31 | 33 |
| 21 歳 | 53 | 27 | 26 | 28 | 21 | 7 | 34 | 20 | 14 |
| 22 歳 | 73 | 40 | 33 | 47 | 27 | 20 | 42 | 25 | 17 |
| 23 歳 | 81 | 43 | 38 | 54 | 22 | 32 | 54 | 24 | 30 |
| 24 歳 | 67 | 37 | 30 | 70 | 42 | 28 | 71 | 35 | 36 |
| 25～29 歳 | 428 | 220 | 208 | 447 | 233 | 214 | 335 | 191 | 144 |
| 25 歳 | 75 | 41 | 34 | 87 | 46 | 41 | 62 | 38 | 24 |
| 26 歳 | 77 | 40 | 37 | 78 | 43 | 35 | 56 | 37 | 19 |
| 27 歳 | 83 | 44 | 39 | 88 | 48 | 40 | 66 | 34 | 32 |
| 28 歳 | 94 | 39 | 55 | 90 | 43 | 47 | 79 | 43 | 36 |
| 29 歳 | 99 | 56 | 43 | 104 | 53 | 51 | 72 | 39 | 33 |
| 30～34 歳 | 561 | 271 | 290 | 525 | 262 | 263 | 384 | 222 | 162 |
| 30 歳 | 109 | 53 | 56 | 108 | 54 | 54 | 74 | 47 | 27 |
| 31 歳 | 109 | 57 | 52 | 104 | 52 | 52 | 66 | 38 | 28 |
| 32 歳 | 88 | 40 | 48 | 106 | 51 | 55 | 75 | 42 | 33 |
| 33 歳 | 122 | 63 | 59 | 105 | 58 | 47 | 85 | 46 | 39 |
| 34 歳 | 133 | 58 | 75 | 102 | 47 | 55 | 84 | 49 | 35 |
| 35～39 歳 | 700 | 370 | 330 | 590 | 299 | 291 | 430 | 217 | 213 |
| 35 歳 | 141 | 74 | 67 | 117 | 61 | 56 | 83 | 33 | 50 |
| 36 歳 | 150 | 81 | 69 | 109 | 59 | 50 | 91 | 55 | 36 |
| 37 歳 | 130 | 76 | 54 | 114 | 59 | 55 | 89 | 46 | 43 |
| 38 歳 | 151 | 74 | 77 | 124 | 58 | 66 | 86 | 47 | 39 |
| 39 歳 | 128 | 65 | 63 | 126 | 62 | 64 | 81 | 36 | 45 |
| 40～44 歳 | 648 | 307 | 341 | 523 | 255 | 268 | 458 | 238 | 220 |
| 40 歳 | 148 | 59 | 89 | 103 | 54 | 49 | 87 | 52 | 35 |
| 41 歳 | 130 | 67 | 63 | 121 | 58 | 63 | 93 | 48 | 45 |
| 42 歳 | 130 | 66 | 64 | 84 | 33 | 51 | 88 | 53 | 35 |
| 43 歳 | 117 | 56 | 61 | 99 | 51 | 48 | 94 | 40 | 54 |
| 44 歳 | 123 | 59 | 64 | 116 | 59 | 57 | 96 | 45 | 51 |
| 45～49 歳 | 560 | 266 | 294 | 549 | 267 | 282 | 524 | 270 | 254 |
| 45 歳 | 111 | 50 | 61 | 110 | 61 | 49 | 81 | 39 | 42 |
| 46 歳 | 103 | 57 | 46 | 85 | 40 | 45 | 102 | 47 | 55 |
| 47 歳 | 115 | 65 | 50 | 112 | 53 | 59 | 106 | 50 | 56 |
| 48 歳 | 114 | 46 | 68 | 103 | 40 | 63 | 118 | 66 | 52 |
| 49 歳 | 117 | 48 | 69 | 139 | 73 | 66 | 117 | 68 | 49 |

(平成24年10月1日現在) (単位:人、%)

| 年 齢 | 南 部 町 | | | 伯 耆 町 | | | 日 野 郡 | | |
|---------------|--------------|------------|------------|--------------|------------|------------|--------------|------------|------------|
| | 総数 | 男 | 女 | 総数 | 男 | 女 | 総数 | 男 | 女 |
| 50～54歳 | 721 | 364 | 357 | 757 | 364 | 393 | 747 | 393 | 354 |
| 50歳 | 130 | 67 | 63 | 137 | 64 | 73 | 142 | 79 | 63 |
| 51歳 | 149 | 77 | 72 | 142 | 74 | 68 | 138 | 66 | 72 |
| 52歳 | 125 | 65 | 60 | 152 | 73 | 79 | 148 | 72 | 76 |
| 53歳 | 160 | 83 | 77 | 161 | 78 | 83 | 170 | 96 | 74 |
| 54歳 | 157 | 72 | 85 | 165 | 75 | 90 | 149 | 80 | 69 |
| 55～59歳 | 830 | 407 | 423 | 943 | 477 | 466 | 925 | 480 | 445 |
| 55歳 | 140 | 70 | 70 | 146 | 73 | 73 | 170 | 90 | 80 |
| 56歳 | 157 | 65 | 92 | 188 | 87 | 101 | 184 | 97 | 87 |
| 57歳 | 165 | 85 | 80 | 204 | 102 | 102 | 191 | 94 | 97 |
| 58歳 | 180 | 94 | 86 | 197 | 96 | 101 | 174 | 97 | 77 |
| 59歳 | 188 | 93 | 95 | 208 | 119 | 89 | 206 | 102 | 104 |
| 60～64歳 | 1,072 | 522 | 550 | 1,112 | 568 | 544 | 1,099 | 572 | 527 |
| 60歳 | 182 | 86 | 96 | 203 | 109 | 94 | 207 | 107 | 100 |
| 61歳 | 221 | 105 | 116 | 213 | 105 | 108 | 222 | 119 | 103 |
| 62歳 | 222 | 100 | 122 | 226 | 116 | 110 | 214 | 112 | 102 |
| 63歳 | 228 | 113 | 115 | 230 | 122 | 108 | 236 | 125 | 111 |
| 64歳 | 219 | 118 | 101 | 240 | 116 | 124 | 220 | 109 | 111 |
| 65～69歳 | 880 | 411 | 469 | 811 | 379 | 432 | 813 | 383 | 430 |
| 65歳 | 251 | 114 | 137 | 227 | 114 | 113 | 223 | 99 | 124 |
| 66歳 | 127 | 47 | 80 | 112 | 47 | 65 | 115 | 51 | 64 |
| 67歳 | 144 | 73 | 71 | 128 | 68 | 60 | 142 | 72 | 70 |
| 68歳 | 176 | 88 | 88 | 174 | 70 | 104 | 171 | 81 | 90 |
| 69歳 | 182 | 89 | 93 | 170 | 80 | 90 | 162 | 80 | 82 |
| 70～74歳 | 674 | 319 | 355 | 704 | 339 | 365 | 990 | 399 | 591 |
| 70歳 | 159 | 81 | 78 | 168 | 91 | 77 | 172 | 76 | 96 |
| 71歳 | 141 | 65 | 76 | 158 | 75 | 83 | 221 | 102 | 119 |
| 72歳 | 125 | 60 | 65 | 118 | 64 | 54 | 198 | 63 | 135 |
| 73歳 | 126 | 58 | 68 | 114 | 52 | 62 | 178 | 65 | 113 |
| 74歳 | 123 | 55 | 68 | 146 | 57 | 89 | 221 | 93 | 128 |
| 75～79歳 | 786 | 336 | 450 | 747 | 321 | 426 | 1,210 | 485 | 725 |
| 75歳 | 165 | 71 | 94 | 170 | 74 | 96 | 230 | 97 | 133 |
| 76歳 | 158 | 61 | 97 | 149 | 73 | 76 | 241 | 101 | 140 |
| 77歳 | 146 | 72 | 74 | 142 | 67 | 75 | 231 | 83 | 148 |
| 78歳 | 157 | 55 | 102 | 136 | 49 | 87 | 251 | 97 | 154 |
| 79歳 | 160 | 77 | 83 | 150 | 58 | 92 | 257 | 107 | 150 |
| 80～84歳 | 602 | 217 | 385 | 696 | 253 | 443 | 1,128 | 425 | 703 |
| 80歳 | 123 | 59 | 64 | 152 | 60 | 92 | 231 | 88 | 143 |
| 81歳 | 137 | 40 | 97 | 138 | 52 | 86 | 228 | 69 | 159 |
| 82歳 | 135 | 52 | 83 | 131 | 50 | 81 | 232 | 95 | 137 |
| 83歳 | 107 | 30 | 77 | 137 | 46 | 91 | 241 | 95 | 146 |
| 84歳 | 100 | 36 | 64 | 138 | 45 | 93 | 196 | 78 | 118 |
| 85～89歳 | 368 | 125 | 243 | 508 | 160 | 348 | 731 | 237 | 494 |
| 85歳 | 88 | 31 | 57 | 121 | 41 | 80 | 205 | 71 | 134 |
| 86歳 | 84 | 33 | 51 | 126 | 38 | 88 | 158 | 55 | 103 |
| 87歳 | 86 | 35 | 51 | 103 | 39 | 64 | 153 | 55 | 98 |
| 88歳 | 58 | 12 | 46 | 79 | 23 | 56 | 109 | 41 | 68 |
| 89歳 | 52 | 14 | 38 | 79 | 19 | 60 | 106 | 15 | 91 |
| 90～94歳 | 192 | 39 | 153 | 240 | 59 | 181 | 339 | 93 | 246 |
| 90歳 | 65 | 15 | 50 | 79 | 22 | 57 | 108 | 39 | 69 |
| 91歳 | 47 | 10 | 37 | 67 | 19 | 48 | 78 | 17 | 61 |
| 92歳 | 40 | 8 | 32 | 50 | 11 | 39 | 69 | 14 | 55 |
| 93歳 | 26 | 4 | 22 | 28 | 4 | 24 | 48 | 12 | 36 |
| 94歳 | 14 | 2 | 12 | 16 | 3 | 13 | 36 | 11 | 25 |
| 95歳以上 | 70 | 8 | 62 | 91 | 11 | 80 | 146 | 27 | 119 |
| 年齢不詳 | 0 | 0 | 0 | 0 | 0 | 0 | 0 | 0 | 0 |
| (再掲) | | | | | | | | | |
| 0～14歳 | 1,411 | 702 | 709 | 1,266 | 648 | 618 | 950 | 473 | 477 |
| 15～64歳 | 6,423 | 3,186 | 3,237 | 6,258 | 3,163 | 3,095 | 5,670 | 2,950 | 2,720 |
| 65歳以上 | 3,572 | 1,455 | 2,117 | 3,797 | 1,522 | 2,275 | 5,357 | 2,049 | 3,308 |
| 年齢別割合 | | | | | | | | | |
| 0～14歳 | 12.4 | 13.1 | 11.7 | 11.2 | 12.2 | 10.3 | 7.9 | 8.6 | 7.3 |
| 15～64歳 | 56.3 | 59.6 | 53.4 | 55.3 | 59.3 | 51.7 | 47.3 | 53.9 | 41.8 |
| 65歳以上 | 31.3 | 27.2 | 34.9 | 33.5 | 28.5 | 38.0 | 44.7 | 37.4 | 50.9 |

第6表 市町村別年齢別男女別推計人口(続き)

(平成24年10月1日現在) (単位:人、%)

| 年 齢 | 日 南 町 | | | 日 野 町 | | | 江 府 町 | | |
|---------|-------|-------|-------|-------|-------|-------|-------|-------|-------|
| | 総数 | 男 | 女 | 総数 | 男 | 女 | 総数 | 男 | 女 |
| 総 数 | 5,192 | 2,383 | 2,809 | 3,569 | 1,608 | 1,961 | 3,216 | 1,481 | 1,735 |
| 0～4 歳 | 86 | 42 | 44 | 66 | 29 | 37 | 57 | 30 | 27 |
| 0 歳 | 16 | 7 | 9 | 12 | 4 | 8 | 21 | 9 | 12 |
| 1 歳 | 16 | 10 | 6 | 12 | 5 | 7 | 5 | 4 | 1 |
| 2 歳 | 14 | 9 | 5 | 14 | 8 | 6 | 8 | 7 | 1 |
| 3 歳 | 23 | 8 | 15 | 10 | 4 | 6 | 14 | 7 | 7 |
| 4 歳 | 17 | 8 | 9 | 18 | 8 | 10 | 9 | 3 | 6 |
| 5～9 歳 | 128 | 60 | 68 | 109 | 60 | 49 | 97 | 49 | 48 |
| 5 歳 | 26 | 10 | 16 | 12 | 7 | 5 | 12 | 3 | 9 |
| 6 歳 | 26 | 15 | 11 | 22 | 12 | 10 | 15 | 9 | 6 |
| 7 歳 | 17 | 7 | 10 | 21 | 13 | 8 | 23 | 13 | 10 |
| 8 歳 | 31 | 14 | 17 | 26 | 13 | 13 | 19 | 8 | 11 |
| 9 歳 | 28 | 14 | 14 | 28 | 15 | 13 | 28 | 16 | 12 |
| 10～14 歳 | 169 | 83 | 86 | 126 | 48 | 78 | 112 | 72 | 40 |
| 10 歳 | 29 | 14 | 15 | 25 | 8 | 17 | 26 | 16 | 10 |
| 11 歳 | 41 | 18 | 23 | 26 | 7 | 19 | 16 | 10 | 6 |
| 12 歳 | 37 | 19 | 18 | 24 | 11 | 13 | 18 | 15 | 3 |
| 13 歳 | 34 | 19 | 15 | 25 | 10 | 15 | 24 | 15 | 9 |
| 14 歳 | 28 | 13 | 15 | 26 | 12 | 14 | 28 | 16 | 12 |
| 15～19 歳 | 189 | 84 | 105 | 157 | 73 | 84 | 157 | 75 | 82 |
| 15 歳 | 38 | 13 | 25 | 37 | 19 | 18 | 29 | 19 | 10 |
| 16 歳 | 35 | 18 | 17 | 25 | 15 | 10 | 31 | 14 | 17 |
| 17 歳 | 40 | 19 | 21 | 38 | 13 | 25 | 36 | 17 | 19 |
| 18 歳 | 46 | 24 | 22 | 34 | 16 | 18 | 34 | 14 | 20 |
| 19 歳 | 30 | 10 | 20 | 23 | 10 | 13 | 27 | 11 | 16 |
| 20～24 歳 | 96 | 56 | 40 | 70 | 26 | 44 | 99 | 53 | 46 |
| 20 歳 | 16 | 10 | 6 | 17 | 7 | 10 | 31 | 14 | 17 |
| 21 歳 | 6 | 7 | -1 | 9 | 5 | 4 | 19 | 8 | 11 |
| 22 歳 | 15 | 10 | 5 | 9 | 2 | 7 | 18 | 13 | 5 |
| 23 歳 | 20 | 12 | 8 | 20 | 4 | 16 | 14 | 8 | 6 |
| 24 歳 | 39 | 17 | 22 | 15 | 8 | 7 | 17 | 10 | 7 |
| 25～29 歳 | 132 | 81 | 51 | 88 | 50 | 38 | 115 | 60 | 55 |
| 25 歳 | 38 | 23 | 15 | 8 | 6 | 2 | 16 | 9 | 7 |
| 26 歳 | 17 | 13 | 4 | 18 | 11 | 7 | 21 | 13 | 8 |
| 27 歳 | 21 | 10 | 11 | 18 | 9 | 9 | 27 | 15 | 12 |
| 28 歳 | 34 | 25 | 9 | 26 | 10 | 16 | 19 | 8 | 11 |
| 29 歳 | 22 | 10 | 12 | 18 | 14 | 4 | 32 | 15 | 17 |
| 30～34 歳 | 150 | 95 | 55 | 139 | 78 | 61 | 95 | 49 | 46 |
| 30 歳 | 32 | 23 | 9 | 20 | 13 | 7 | 22 | 11 | 11 |
| 31 歳 | 30 | 20 | 10 | 26 | 14 | 12 | 10 | 4 | 6 |
| 32 歳 | 29 | 18 | 11 | 27 | 15 | 12 | 19 | 9 | 10 |
| 33 歳 | 30 | 20 | 10 | 32 | 15 | 17 | 23 | 11 | 12 |
| 34 歳 | 29 | 14 | 15 | 34 | 21 | 13 | 21 | 14 | 7 |
| 35～39 歳 | 171 | 90 | 81 | 128 | 63 | 65 | 131 | 64 | 67 |
| 35 歳 | 35 | 15 | 20 | 19 | 8 | 11 | 29 | 10 | 19 |
| 36 歳 | 31 | 20 | 11 | 33 | 18 | 15 | 27 | 17 | 10 |
| 37 歳 | 39 | 21 | 18 | 23 | 11 | 12 | 27 | 14 | 13 |
| 38 歳 | 35 | 20 | 15 | 26 | 14 | 12 | 25 | 13 | 12 |
| 39 歳 | 31 | 14 | 17 | 27 | 12 | 15 | 23 | 10 | 13 |
| 40～44 歳 | 186 | 98 | 88 | 146 | 83 | 63 | 126 | 57 | 69 |
| 40 歳 | 28 | 18 | 10 | 35 | 23 | 12 | 24 | 11 | 13 |
| 41 歳 | 38 | 18 | 20 | 31 | 18 | 13 | 24 | 12 | 12 |
| 42 歳 | 32 | 20 | 12 | 34 | 20 | 14 | 22 | 13 | 9 |
| 43 歳 | 48 | 22 | 26 | 20 | 9 | 11 | 26 | 9 | 17 |
| 44 歳 | 40 | 20 | 20 | 26 | 13 | 13 | 30 | 12 | 18 |
| 45～49 歳 | 212 | 111 | 101 | 162 | 85 | 77 | 150 | 74 | 76 |
| 45 歳 | 30 | 10 | 20 | 24 | 14 | 10 | 27 | 15 | 12 |
| 46 歳 | 37 | 18 | 19 | 33 | 16 | 17 | 32 | 13 | 19 |
| 47 歳 | 44 | 22 | 22 | 32 | 13 | 19 | 30 | 15 | 15 |
| 48 歳 | 50 | 30 | 20 | 38 | 21 | 17 | 30 | 15 | 15 |
| 49 歳 | 51 | 31 | 20 | 35 | 21 | 14 | 31 | 16 | 15 |

(平成24年10月1日現在) (単位:人、%)

| 年 齢 | 日 南 町 | | | 日 野 町 | | | 江 府 町 | | |
|--------|-------|-------|-------|-------|------|------|-------|------|------|
| | 総数 | 男 | 女 | 総数 | 男 | 女 | 総数 | 男 | 女 |
| 50～54歳 | 324 | 173 | 151 | 220 | 116 | 104 | 203 | 104 | 99 |
| 50歳 | 64 | 32 | 32 | 38 | 24 | 14 | 40 | 23 | 17 |
| 51歳 | 59 | 28 | 31 | 36 | 16 | 20 | 43 | 22 | 21 |
| 52歳 | 61 | 32 | 29 | 47 | 23 | 24 | 40 | 17 | 23 |
| 53歳 | 76 | 46 | 30 | 50 | 26 | 24 | 44 | 24 | 20 |
| 54歳 | 64 | 35 | 29 | 49 | 27 | 22 | 36 | 18 | 18 |
| 55～59歳 | 407 | 222 | 185 | 254 | 127 | 127 | 264 | 131 | 133 |
| 55歳 | 78 | 43 | 35 | 45 | 23 | 22 | 47 | 24 | 23 |
| 56歳 | 84 | 48 | 36 | 50 | 25 | 25 | 50 | 24 | 26 |
| 57歳 | 79 | 41 | 38 | 58 | 26 | 32 | 54 | 27 | 27 |
| 58歳 | 83 | 48 | 35 | 40 | 22 | 18 | 51 | 27 | 24 |
| 59歳 | 83 | 42 | 41 | 61 | 31 | 30 | 62 | 29 | 33 |
| 60～64歳 | 478 | 256 | 222 | 356 | 182 | 174 | 265 | 134 | 131 |
| 60歳 | 94 | 48 | 46 | 64 | 34 | 30 | 49 | 25 | 24 |
| 61歳 | 98 | 57 | 41 | 69 | 37 | 32 | 55 | 25 | 30 |
| 62歳 | 100 | 54 | 46 | 67 | 35 | 32 | 47 | 23 | 24 |
| 63歳 | 87 | 49 | 38 | 85 | 44 | 41 | 64 | 32 | 32 |
| 64歳 | 99 | 48 | 51 | 71 | 32 | 39 | 50 | 29 | 21 |
| 65～69歳 | 337 | 155 | 182 | 273 | 129 | 144 | 203 | 99 | 104 |
| 65歳 | 100 | 47 | 53 | 74 | 34 | 40 | 49 | 18 | 31 |
| 66歳 | 43 | 16 | 27 | 42 | 19 | 23 | 30 | 16 | 14 |
| 67歳 | 49 | 24 | 25 | 43 | 18 | 25 | 50 | 30 | 20 |
| 68歳 | 71 | 31 | 40 | 60 | 28 | 32 | 40 | 22 | 18 |
| 69歳 | 74 | 37 | 37 | 54 | 30 | 24 | 34 | 13 | 21 |
| 70～74歳 | 449 | 178 | 271 | 291 | 110 | 181 | 250 | 111 | 139 |
| 70歳 | 63 | 22 | 41 | 59 | 28 | 31 | 50 | 26 | 24 |
| 71歳 | 104 | 41 | 63 | 66 | 33 | 33 | 51 | 28 | 23 |
| 72歳 | 97 | 42 | 55 | 52 | 9 | 43 | 49 | 12 | 37 |
| 73歳 | 77 | 31 | 46 | 53 | 14 | 39 | 48 | 20 | 28 |
| 74歳 | 108 | 42 | 66 | 61 | 26 | 35 | 52 | 25 | 27 |
| 75～79歳 | 595 | 226 | 369 | 318 | 135 | 183 | 297 | 124 | 173 |
| 75歳 | 105 | 44 | 61 | 62 | 26 | 36 | 63 | 27 | 36 |
| 76歳 | 111 | 45 | 66 | 66 | 27 | 39 | 64 | 29 | 35 |
| 77歳 | 125 | 38 | 87 | 45 | 18 | 27 | 61 | 27 | 34 |
| 78歳 | 121 | 47 | 74 | 69 | 28 | 41 | 61 | 22 | 39 |
| 79歳 | 133 | 52 | 81 | 76 | 36 | 40 | 48 | 19 | 29 |
| 80～84歳 | 543 | 217 | 326 | 301 | 110 | 191 | 284 | 98 | 186 |
| 80歳 | 110 | 43 | 67 | 62 | 25 | 37 | 59 | 20 | 39 |
| 81歳 | 114 | 35 | 79 | 56 | 19 | 37 | 58 | 15 | 43 |
| 82歳 | 103 | 46 | 57 | 74 | 30 | 44 | 55 | 19 | 36 |
| 83歳 | 110 | 49 | 61 | 66 | 20 | 46 | 65 | 26 | 39 |
| 84歳 | 106 | 44 | 62 | 43 | 16 | 27 | 47 | 18 | 29 |
| 85～89歳 | 341 | 101 | 240 | 219 | 72 | 147 | 171 | 64 | 107 |
| 85歳 | 102 | 34 | 68 | 56 | 19 | 37 | 47 | 18 | 29 |
| 86歳 | 72 | 19 | 53 | 45 | 16 | 29 | 41 | 20 | 21 |
| 87歳 | 64 | 22 | 42 | 54 | 18 | 36 | 35 | 15 | 20 |
| 88歳 | 54 | 19 | 35 | 29 | 13 | 16 | 26 | 9 | 17 |
| 89歳 | 49 | 7 | 42 | 35 | 6 | 29 | 22 | 2 | 20 |
| 90～94歳 | 143 | 48 | 95 | 100 | 21 | 79 | 96 | 24 | 72 |
| 90歳 | 45 | 19 | 26 | 29 | 9 | 20 | 34 | 11 | 23 |
| 91歳 | 33 | 5 | 28 | 26 | 6 | 20 | 19 | 6 | 13 |
| 92歳 | 28 | 9 | 19 | 23 | 2 | 21 | 18 | 3 | 15 |
| 93歳 | 23 | 9 | 14 | 11 | 2 | 9 | 14 | 1 | 13 |
| 94歳 | 14 | 6 | 8 | 11 | 2 | 9 | 11 | 3 | 8 |
| 95歳以上 | 56 | 7 | 49 | 46 | 11 | 35 | 44 | 9 | 35 |
| 年齢不詳 | 0 | 0 | 0 | 0 | 0 | 0 | 0 | 0 | 0 |
| (再掲) | | | | | | | | | |
| 0～14歳 | 383 | 185 | 198 | 301 | 137 | 164 | 266 | 151 | 115 |
| 15～64歳 | 2,345 | 1,266 | 1,079 | 1,720 | 883 | 837 | 1,605 | 801 | 804 |
| 65歳以上 | 2,464 | 932 | 1,532 | 1,548 | 588 | 960 | 1,345 | 529 | 816 |
| 年齢別割合 | | | | | | | | | |
| 0～14歳 | 7.4 | 7.8 | 7.0 | 8.4 | 8.5 | 8.4 | 8.3 | 10.2 | 6.6 |
| 15～64歳 | 45.2 | 53.1 | 38.4 | 48.2 | 54.9 | 42.7 | 49.9 | 54.1 | 46.3 |
| 65歳以上 | 47.5 | 39.1 | 54.5 | 43.4 | 36.6 | 49.0 | 41.8 | 35.7 | 47.0 |