

# 岩美道路だより

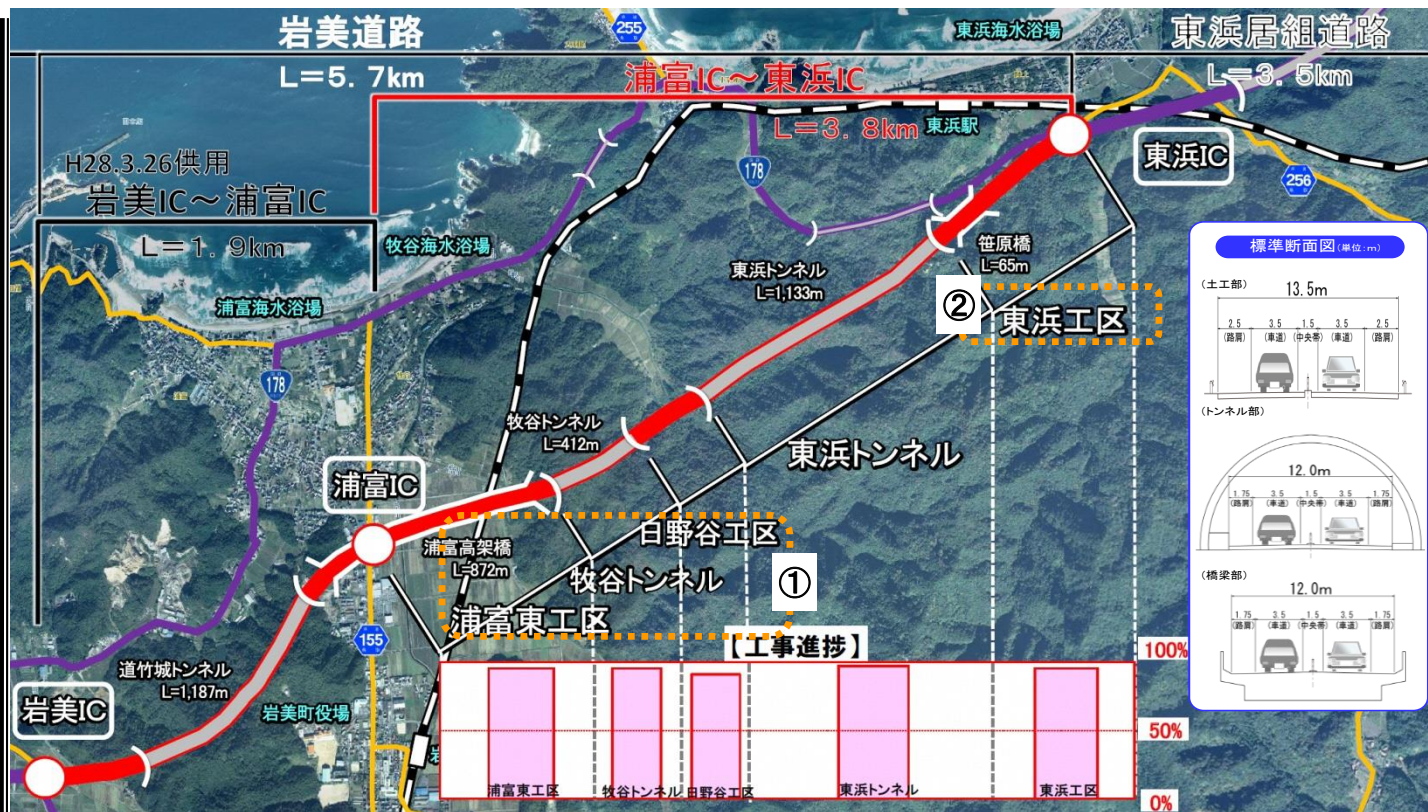
令和4年12月号(第35号)

《事業実施担当窓口》

鳥取県土整備事務所 山陰道・岩美道路推進室

電話 0857-20-3612・3614・3578

E-mail tottori\_kendoseibi@pref.tottori.lg.jp



## ①浦富東工区～日野谷工区の状況について



牧谷トンネルでは、電気設備関係の工事が順調に進み、トンネル非常用設備が設置され、トンネル照明も点灯しました。さらに、中央分離帯のガードレール設置もほぼ完了しました。

日野谷工区では、盛土及び下層路盤などの改良工事が完了し、今後は、舗装工事が本格的に始まります。また、路肩側のガードレール設置も始まり、今後は舗装工事と調整しながら中央分離帯のガードレール設置も実施していきます。



浦富IC～牧谷トンネル区間では、アスファルト舗装工事が完了し、中央分離帯のガードレール設置も概ね完了しました。現在、区間線工事の準備や浦富IC周辺の大型標識設置の準備が進んでいます。

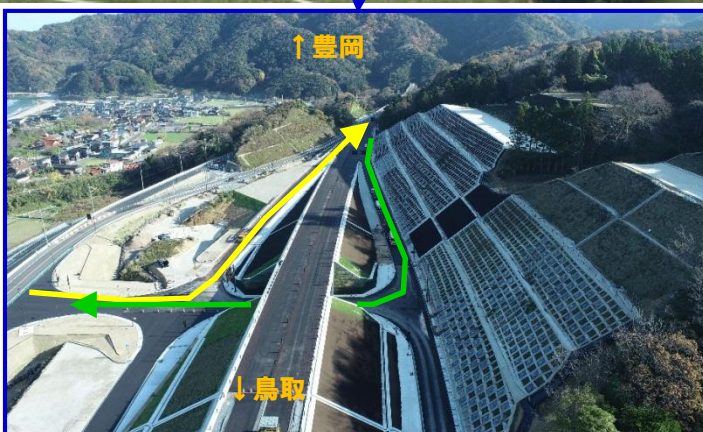
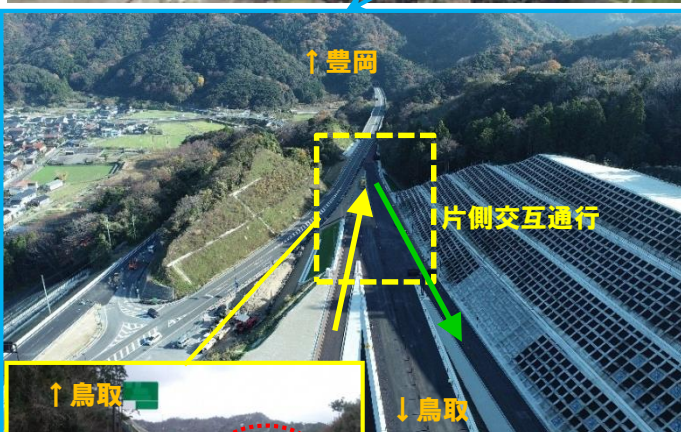
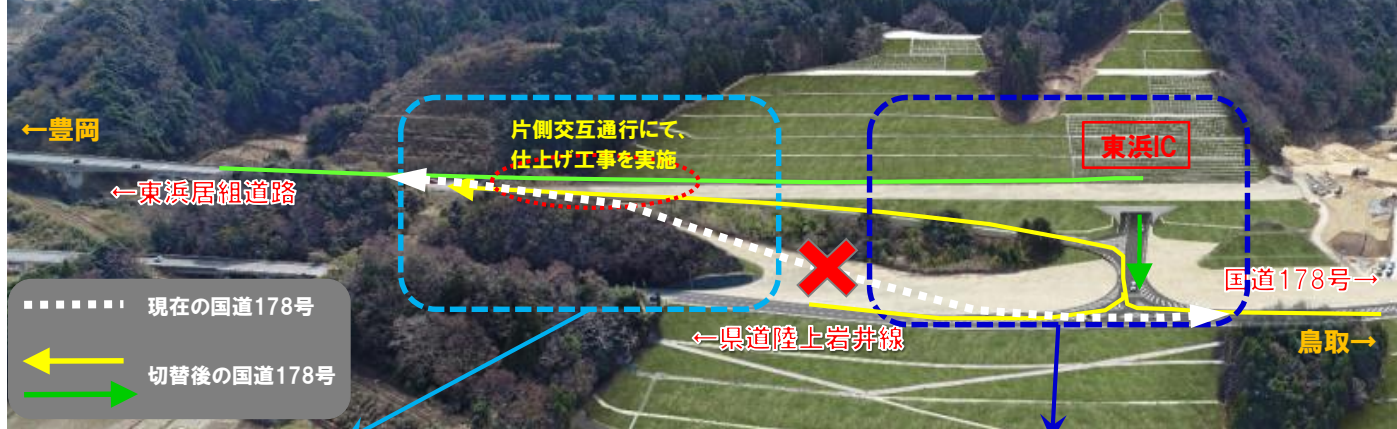
また、1月下旬には、岩美IC～浦富IC間を夜間通行止めとし、浦富IC周辺の区間線工事や道竹城トンネル内の標識貼り替え等を実施します。



## ②東浜工区の状況について

東浜IC周辺では、令和5年1月16日より、供用済みの東浜居組道路と岩美道路を接続させるため、次のとおり交通切替を行いながら、仕上げの工事を進めていきますので、ご協力をお願いします。

### 【交通切替の概要】



1/16日からの交通切替では、しばらくの間、左上写真の黄色点線範囲において、片側交互通行を行いながら、残り（左写真の赤色点線範囲）の盛土工事や水路設置などを行い、東浜居組道路との接続部分を仕上げしていきます。

また、東浜ICの西側～笹原橋の区間でも、舗装工事やガードレールなどの安全施設工事が順調に進んでいます（下写真参照）。



## お知らせ

今回は、全線開通に向けて仕上げの工事が進む、各工区の進捗状況を紹介します。  
今後も「岩美道路だより」をよろしくお願いいたします^^！

【ホームページ】岩美道路の概要や進捗状況、これまでの軌跡を掲載しています。こちら、ぜひご覧ください！！

【Instagram/フェイスブック】岩美道路の整備状況や土木の魅力幅広くPRするため、公式SNS(Instagramやフェイスブック)を開発しています！公式SNSでは、岩美道路の日々の工事状況や現場での出来事、さらには周辺の観光情報まで幅広い情報を投稿しています。こちら、ぜひご覧ください！！「いいね！」や「フォロー」もよろしくお願いいたします^^！

Facebook

Instagram