

平成 24 年

# 観光客入込動態調査結果

鳥取県文化観光局観光政策課

# 目次

I	平成24年観光客入込動態調査結果	
1	調査結果	
(1)	観光入込客数	1
(2)	地域別観光入込客数	2
(3)	発地別観光入込客数	3
(4)	月別観光入込客数	4
(5)	月別宿客数	5
(6)	利用交通機関別観光入込客数	5
(7)	温泉地入湯客数	6
(8)	その他	7
II	調査結果年別の推移	8
1	観光入込客数の推移(平成10～24年)	9
2	観光消費額の推移(平成10～24年)	14
3	入湯客数の推移(平成10～24年)	16
4	旧調査方法による観光入込客数の推移 (昭和29年～平成9年)	17
III	調査概要	
1	調査方法	19
2	推計方法	19
3	用語の定義	20

# 平成24年観光客入込動態調査結果

この調査は、平成24年1月1日から同年12月31日までに観光地点を訪れた観光客数を市町村から報告を受け、集計を行い推計したものである。

## 1 調査結果

### (1) 観光入込客数

実人数 11,459千人 (延べ人数18,888千人)

平成24年の観光入込客数は、前年と比較して、実人数推計で250千人(2.2%)増加となった。

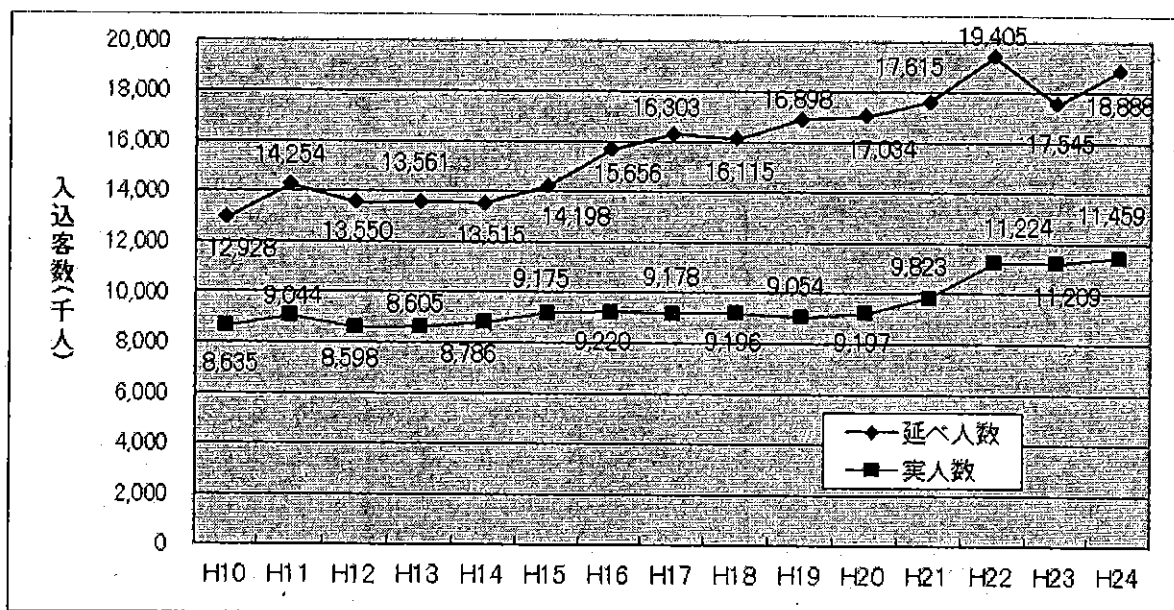


表1 県外県内別観光入込客数 (実人数) [単位：千人、%]

区分	観光入込客数		対前年比		平成24年 構成比
	平成24年	平成23年	増減数	率	
県外観光客	7,962	6,879	1,083	115.7	69.5
県内観光客	3,497	4,330	▲833	80.8	30.5
合計	11,459	11,209	250	102.2	100.0

(2) 地域別観光入込客数

図1 地域別観光入込客数 (実人数)

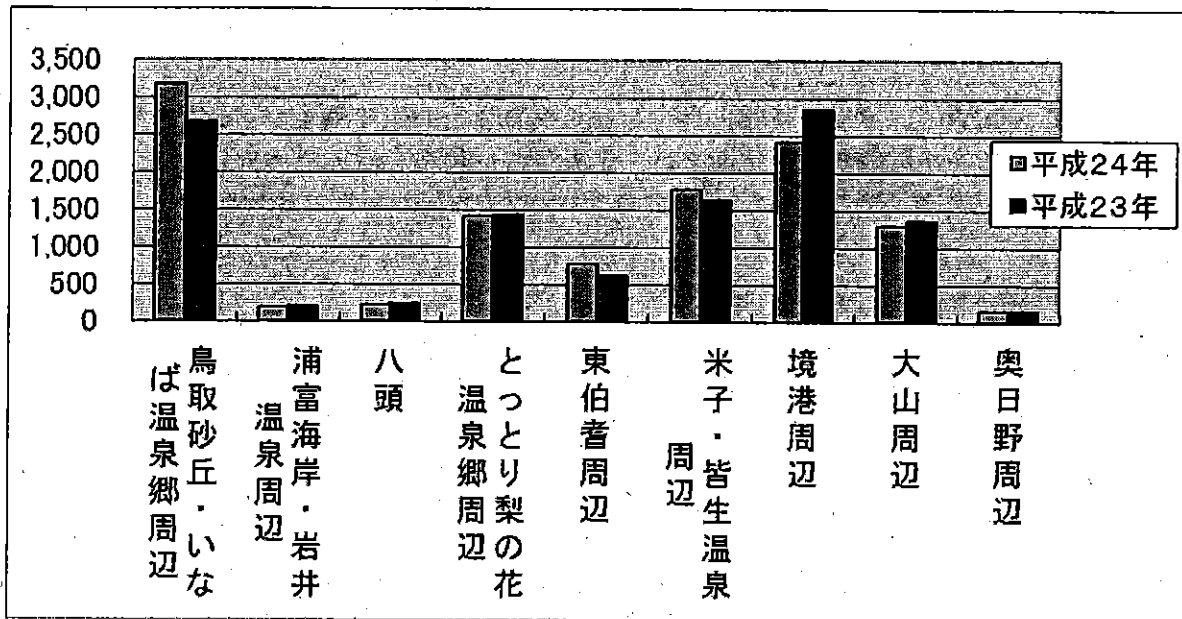


表2 地域別観光入込客数 (実人数)

[単位：千人、%]

広域エリア名	観光入込客数		対前年比	
	平成24年	平成23年	増減数	率
鳥取砂丘・いなば温泉郷周辺	3,173	2,677	496	118.5
浦富海岸・岩井温泉周辺	195	209	▲ 14	93.3
八頭	235	252	▲ 17	93.3
とっとり梨の花温泉郷周辺	1,411	1,429	▲ 18	98.7
東伯耆周辺	774	628	146	123.2
米子・皆生温泉周辺	1,786	1,639	147	109.0
境港周辺	2,418	2,846	▲ 428	85.0
大山周辺	1,304	1,365	▲ 61	95.5
奥日野周辺	163	164	▲ 1	99.4
合計	11,459	11,209	250	102.2

付表 (表3) 地域エリア構成市町村一覧

広域エリア名	構成市町村
鳥取砂丘・いなば温泉郷周辺	鳥取市(河原町、用瀬町、佐治町、福部町の一部を除く)
浦富海岸・岩井温泉周辺	岩美町、鳥取市(福部町の一部)
八頭	鳥取市(河原町、用瀬町、佐治町)、八頭町、若桜町、智頭町
とっとり梨の花温泉郷周辺	倉吉市、湯梨浜町、三朝町、北栄町(旧北条町)
東伯耆周辺	北栄町(旧大栄町)、琴浦町、大山町(旧中山町)
米子・皆生温泉周辺	米子市(淀江町の一部を除く)、日吉津村
境港周辺	境港市
大山周辺	南部町、伯耆町、米子市(淀江町の一部)、大山町(旧中山町を除く)、江府町
奥日野周辺	日南町、日野町

### (3) 発地別観光入込客数

県内観光客と近畿地方がほぼ同数、次いで中国地方、関東、四国の順となっており、県外観光客のうち近畿・中国地方からの入込みが約8割となっている。

図2 発地別観光入込客数

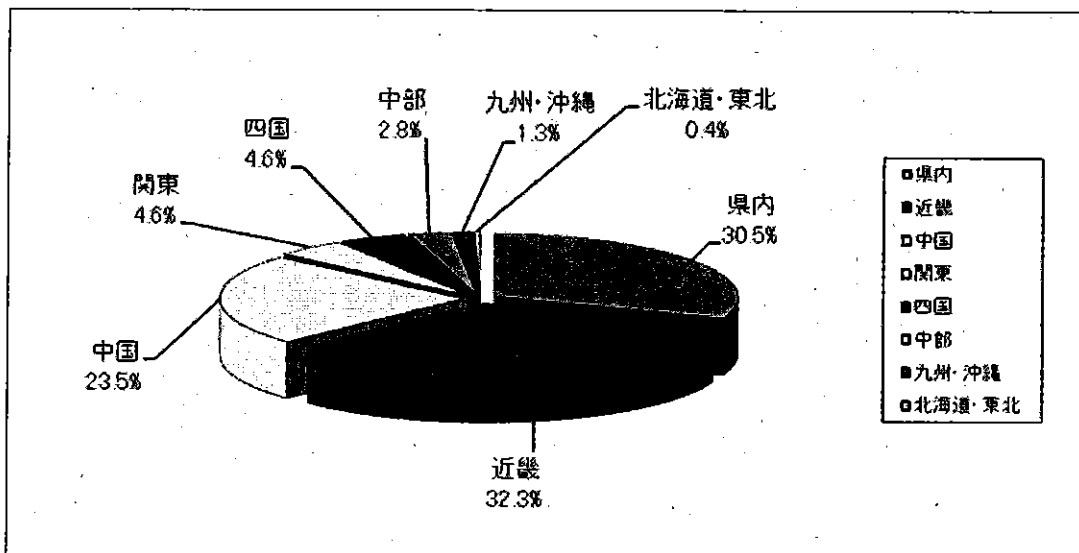


表4 発地別観光入込客数 (実人数)

[単位：千人、%]

地域名	入込客数		対前年 増減数	平成24年 構成比
	平成24年	平成23年		
北海道・東北	46	22	24	0.4
関東	527	459	68	4.6
中部	321	325	▲ 4	2.8
近畿	3,700	2,891	809	32.3
中国	2,692	2,622	70	23.5
四国	527	425	102	4.6
九州・沖縄	149	135	14	1.3
県内	3,497	4,330	▲ 833	30.5
計	11,459	11,209	250	100.0

(4) 月別観光入込客数

例年どおり8月が最も多く、次いで5月の順となっている。

図3 月別観光入込客数(実人数)

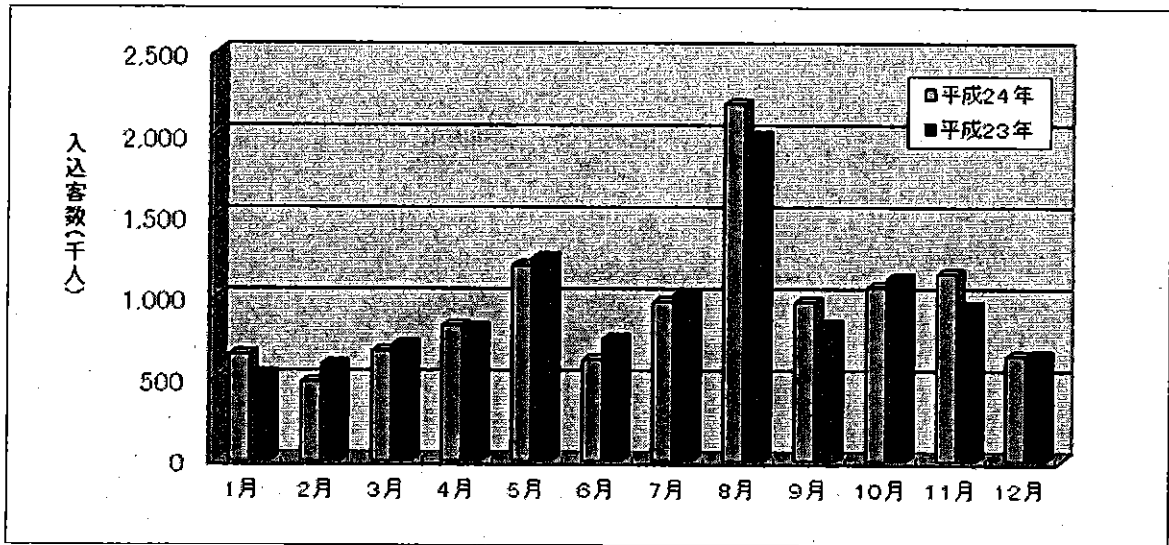


表5 月別観光入込客数(実人数)

[単位:千人、%]

区分	1月	2月	3月	4月	5月	6月	7月	8月	9月	10月	11月	12月	合計
平成24年	654	486	675	831	1,199	621	975	2,184	974	1,066	1,149	645	11,459
平成23年	531	593	714	816	1,246	749	1,023	1,987	834	1,121	948	647	11,209
増減数	123	▲ 107	▲ 39	15	▲ 47	▲ 128	▲ 48	197	140	▲ 55	201	▲ 2	250
率	123.2	82.0	94.5	101.8	96.2	82.9	95.3	109.9	116.8	95.1	121.2	99.7	102.2

※増減数・率は対前年同月比

(5) 月別宿泊者数

図4 月別宿泊客数 (実人数)

表6 月別宿泊者数 (実人数)

[単位：千人]

区分	1月	2月	3月	4月	5月	6月	7月	8月	9月	10月	11月	12月	合計
平成24年	167	164	195	163	196	157	204	307	200	194	217	181	2,345
平成23年	165	187	188	189	226	192	228	317	210	241	251	195	2,589
増減数	2	▲23	7	▲26	▲30	▲35	▲24	▲10	▲10	▲47	▲34	▲14	▲244
率	101.2	87.7	103.7	86.2	86.7	81.8	89.5	96.8	95.2	80.5	86.5	92.8	90.6

(6) 利用交通機関別観光入込客数

表7 利用交通機関別観光入込客数 (実人数)

[単位：千人]

交通機関	平成24年		平成23年		増減数	
	県外客	県内客	県外客	県内客	県外客	県内客
貸切バス	1,189	82	901	87	109	▲ 27
路線バス	179	48	199	67	▲ 64	▲ 3
列車	602	47	597	66	113	▲ 18
自家用車	5,630	3,116	4,718	3,843	885	▲ 722
タクシー	31	10	63	13	▲ 58	▲ 9
その他	331	194	401	254	98	▲ 54
小計	7,962	3,497	6,879	4,330	1,083	▲ 833
合計	11,459		11,209		250	

(7) 温泉地入湯客数

図4 温泉地入湯客数




表8 温泉地入湯客数

[単位：人、%]

温泉地名	入湯客数		対前年比		平成24年構成比
	平成24年	平成23年	増減数	率	
鳥取温泉	75,036	71,096	3,940	105.5	6.9
吉岡温泉	39,836	39,867	▲ 31	99.9	3.6
岩井温泉	13,321	14,237	▲ 916	93.6	1.2
浜村温泉	4,293	4,277	16	100.4	0.4
鹿野温泉	17,275	18,123	▲ 848	95.3	1.6
はわい温泉	133,360	120,581	12,779	110.6	12.2
東郷温泉	26,692	27,231	▲ 539	98.0	2.4
三朝温泉	371,601	363,987	7,614	102.1	34.0
関金温泉	13,194	14,406	▲ 1,212	91.6	1.2
皆生温泉	399,927	435,073	▲ 35,146	91.9	36.5
合計	1,094,535	1,108,878	▲ 14,343	98.7	100

※入湯税から算出



## (8) その他

表9 日帰宿泊・費目別一人当たり観光消費額単価

[単位：円]

区分	項目	県外客			県内客		
		平成24年	平成23年	増減額	平成24年	平成23年	増減数
日帰	交通費	1,398	1,129	269	559	535	24
	飲食代	1,480	1,550	▲70	872	871	1
	土産代	2,910	3,306	▲396	2,002	2,246	▲244
	計	5,788	5,985	▲197	3,433	3,652	▲219
宿泊	宿泊費	11,113	12,696	▲1,583	8,663	11,216	▲2,553
	交通費	4,371	3,190	1,181	1,270	1,631	▲361
	飲食代	2,991	3,139	▲148	2,500	2,728	▲228
	土産代	5,456	5,826	▲370	2,663	3,995	▲1,332
	計	23,931	24,851	▲920	15,096	19,570	▲4,474

表10 個人・団体別観光入込客数(実人数)

[単位：千人]

区分	平成24年		平成23年		増減数	
	県外客	県内客	県外客	県内客	県外客	県内客
個人	378	465	391	615	▲13	▲150
家族・親類	5,174	2,173	4,510	2,753	664	▲580
友人	1,709	759	1,412	846	297	▲87
団体	596	57	503	79	93	▲22
その他	105	43	63	37	42	6
小計	7,962	3,497	6,879	4,330	1,083	▲833
合計	11,459		11,209		250	

表11 県外客の来訪回数(実人数)

[単位：千人]

区分	県外客		
	平成24年	平成23年	増減数
初めて	1,444	1,160	284
2回目	1,273	1,101	172
3回目以上	5,245	4,618	627
計	7,962	6,879	1,083

## II 調査結果年別の推移

### ※注意

- 1 以前発行した「平成10年観光客入込動態調査結果」及び「平成11年観光客入込動態調査結果」の数値は、本調査結果に記載された平成10年・11年の数値とは異なります。

これは、平成12年に選定する観光地点・宿泊施設と推計方法の見直しを行ったことによるものであり、平成10年以降の推移を参照される場合は、本調査結果をご覧ください。

また、同見直しのため、平成11年から平成13年までのパラメータは同数値を使用しています。

- 2 また、同じく既発行済の「平成16年観光客入込動態調査結果」の数値についても、平成17年の調査推計時に、平成16年調査で選定していた観光地点の入込客数を精査し、推計方法の見直しを行ったため修正していますので、本調査結果をご覧ください。

- 3 平成22年から観光庁が示した「観光入込客統計に関する共通基準」に移行したため、県外県内別・日帰宿泊別観光入込客の日帰宿泊別はありません。

# 1 観光入込客数の推移 (平成10年～24年)

## (1) 延べ人数の推移

(単位:千人、%)

項目	H24	H23	H22	H21	H20	H19	H18	H17	H16	H15	H14	H13	H12
延べ人数	18,888	17,545	19,405	17,615	17,034	16,898	16,115	16,303	15,656	14,198	13,515	13,561	13,550
対前年比	107.7	90.4	110.2	103.4	100.8	104.9	98.8	104.1	110.3	105.1	99.7	100.1	95.1

項目	H11	H10
延べ人数	14,254	12,928
対前年比	110.3	—

## (2) 県外県内別・日帰宿泊別 (実人数) の推移

(単位:千人、%)

項目	H24	H23	H22	H21	H20	H19	H18	H17	H16	H15	H14	H13	H12
県外	日帰	—	—	—	1,812	2,159	2,214	2,504	2,224	2,419	2,453	2,383	2,558
	宿泊	—	—	—	2,657	2,337	2,414	2,346	2,431	2,226	2,242	2,125	1,971
	計	7,962	6,879	5,660	4,469	4,496	4,628	4,850	4,655	4,645	4,695	4,508	4,522
県内	日帰	—	—	—	5,205	4,504	4,178	4,071	4,254	4,328	4,181	3,974	3,755
	宿泊	—	—	—	149	197	248	275	269	247	299	304	325
	計	3,497	4,330	5,564	5,354	4,701	4,426	4,346	4,523	4,575	4,480	4,278	4,076
合計	11,459	11,209	11,224	9,823	9,197	9,054	9,196	9,178	9,220	9,175	8,786	8,605	8,598
対前年比	102.2	99.9	114.3	106.8	101.6	98.5	100.2	99.5	100.5	104.4	102.1	100.1	95.1

項目	H11	H10	
県外	日帰	2,666	2,304
	宿泊	2,090	1,972
	計	4,756	4,276
県内	日帰	3,944	3,984
	宿泊	344	375
	計	4,288	4,359
合計	9,044	8,635	
対前年比	104.7	—	

## (3) 発地別観光入込客数 (実人数) の推移

(単位:千人)

地域名	H24	H23	H22	H21	H20	H19	H18	H17	H16	H15	H14	H13	H12
北海道・東北	46	22	23	17	27	23	24	28	32	48	49	45	45
関東	527	459	476	372	322	285	334	191	172	200	213	289	289
中部	321	325	234	220	193	179	221	196	214	234	218	186	186
近畿	3,700	2,891	2,289	1,956	1,950	1,994	2,243	1,722	1,547	1,455	1,481	1,792	1,791
中国	2,692	2,622	2,183	1,578	1,683	1,845	1,714	2,192	2,341	2,385	2,191	1,797	1,795
四国	527	425	345	236	239	231	233	256	269	290	273	303	303
九州・沖縄	149	135	110	90	83	71	81	70	70	83	83	113	113
県内	3,497	4,330	5,564	5,354	4,700	4,426	4,346	4,523	4,575	4,480	4,278	4,080	4,076
合計	11,459	11,209	11,224	9,823	9,197	9,054	9,196	9,178	9,220	9,175	8,786	8,605	8,598

地域名	H11	H10
北海道・東北	48	53
関東	304	295
中部	195	201
近畿	1,884	1,654
中国	1,888	1,692
四国	319	260
九州・沖縄	119	121
県内	4,287	4,359
合計	9,044	8,635

(4) 地域別観光入込客数(実人数)の推移

(単位:千人)

広域エリア名	H24	H23	H22	H21	H20	H19	H18	H17	H16	H15	H14	H13	H12
鳥取砂丘・いなば温泉郷周辺	3,173	2,677	2,703	2,786	2,591	2,139	2,261	2,139	2,242	1,510	1,190	1,177	1,224
浦富海岸・岩井温泉周辺	195	209	197	153	157	237	273	390	462	451	494	398	441
八頭	235	252	225	228	185	210	222	221	230	272	282	270	244
とっとり梨の花温泉郷周辺	1,411	1,429	1,411	1,425	1,352	1,525	1,626	1,536	1,608	1,599	1,610	1,686	1,624
東伯耆周辺	774	628	601	631	613	676	643	689	727	816	797	797	785
米子・皆生温泉周辺	1,786	1,639	1,582	1,397	1,217	1,308	1,370	1,383	1,173	1,462	1,525	1,517	1,457
境港周辺	2,418	2,846	3,050	1,825	1,806	1,662	1,411	1,374	1,469	1,660	1,456	1,409	1,451
大山周辺	1,304	1,365	1,278	1,221	1,136	1,133	1,271	1,343	1,220	1,300	1,321	1,247	1,241
奥日野周辺	163	164	177	157	140	164	119	103	89	105	111	104	131
合計	11,459	11,209	11,224	9,823	9,197	9,054	9,196	9,178	9,220	9,175	8,786	8,605	8,598

広域エリア名	H11	H10
鳥取砂丘・いなば温泉郷周辺	1,114	1,257
浦富海岸・岩井温泉周辺	487	515
八頭	276	269
とっとり梨の花温泉郷周辺	1,679	1,768
東伯耆周辺	610	634
米子・皆生温泉周辺	1,490	1,456
境港周辺	1,659	1,570
大山周辺	1,601	1,020
奥日野周辺	128	146
合計	9,044	8,635

※平成16年から鳥取砂丘にカウンターが導入され、精度の高い数値として当該カウンターに同地点の調査方法を変えたため人数が急増している。

## (5) 月別観光入込客数(実人数)の推移

(単位:千人)

月	H24			H23			H22	H21			H20			H19		
	入込数	日帰り	宿泊	入込数	日帰り	宿泊	入込数	入込数	日帰り	宿泊	入込数	日帰り	宿泊	入込数	日帰り	宿泊
1月	654	487	167	531	366	165	570	498	304	194	526	348	178	558	305	253
2月	486	322	164	593	406	187	492	515	319	196	488	300	188	526	322	204
3月	675	480	195	714	526	188	606	662	436	226	635	432	203	580	367	213
4月	831	668	163	816	627	189	711	699	513	186	724	537	187	745	554	191
5月	1,199	1,003	196	1,246	1,020	226	1,210	1,297	1,032	265	995	780	215	919	707	212
6月	621	464	157	749	557	192	683	576	389	187	561	394	167	579	399	180
7月	975	771	204	1,023	795	228	1,030	776	539	237	748	540	208	850	643	207
8月	2,184	1,877	307	1,987	1,670	317	2,164	1,518	1,180	338	1,541	1,229	312	1,436	1,119	317
9月	974	774	200	834	624	210	954	914	662	252	706	497	209	720	501	219
10月	1,066	872	194	1,121	880	241	1,052	916	670	246	808	586	222	756	534	222
11月	1,149	932	217	948	697	251	1,062	887	622	265	910	659	251	830	580	250
12月	645	464	181	647	452	195	690	565	351	214	555	360	195	555	361	194
合計	11,459	9,114	2,345	11,209	8,620	2,589	11,224	9,823	7,017	2,806	9,197	6,663	2,534	9,054	6,392	2,662

月	H18			H17			H16			H15			H14		
	入込数	日帰り	宿泊	入込数	日帰り	宿泊	入込数	日帰り	宿泊	入込数	日帰り	宿泊	入込数	日帰り	宿泊
1月	546	361	185	576	379	197	578	391	187	552	362	190	521	346	175
2月	526	331	195	534	318	216	602	402	200	587	387	200	519	337	182
3月	625	395	230	627	399	228	647	439	208	624	407	217	572	379	193
4月	662	465	197	675	484	191	664	499	165	578	411	167	615	440	175
5月	991	762	229	1,000	782	218	935	724	211	843	632	211	810	609	201
6月	564	390	174	589	412	177	570	403	167	640	466	174	556	389	167
7月	876	665	211	926	706	220	825	608	217	849	639	210	769	556	213
8月	1,361	1,056	305	1,329	1,014	315	1,463	1,135	328	1,589	1,287	302	1,605	1,304	301
9月	691	496	195	761	540	221	707	512	195	647	459	188	704	517	187
10月	842	603	239	850	611	239	786	585	201	914	700	214	856	648	208
11月	914	655	259	798	532	266	848	613	235	797	539	258	733	505	228
12月	598	396	202	513	301	212	595	436	159	555	345	210	526	327	199
合計	9,196	6,575	2,621	9,178	6,478	2,700	9,220	6,747	2,473	9,175	6,634	2,541	8,786	6,357	2,429

月	H13			H12			H11			H10		
	入込数	日帰り	宿泊	入込数	日帰り	宿泊	入込数	日帰り	宿泊	入込数	日帰り	宿泊
1月	498	317	181	538	353	185	528	341	187	588	390	198
2月	533	337	196	541	342	199	513	311	202	655	443	212
3月	551	364	187	585	398	187	523	339	184	550	352	198
4月	612	452	160	604	456	148	544	399	145	471	324	147
5月	858	675	183	852	663	189	966	752	214	725	534	191
6月	539	386	153	510	354	156	613	432	181	530	370	160
7月	781	585	196	837	642	195	888	675	213	789	590	199
8月	1,493	1,231	262	1,620	1,338	282	1,663	1,371	292	1,615	1,330	285
9月	648	485	163	665	492	173	633	449	184	616	447	169
10月	826	633	194	647	473	174	826	618	208	741	540	201
11月	754	520	234	696	488	208	843	614	229	834	622	212
12月	512	326	186	503	312	191	504	309	195	521	346	175
合計	8,605	6,310	2,295	8,598	6,311	2,287	9,044	6,610	2,434	8,635	6,288	2,347

(6) 利用交通機関別観光入込客数(実人数)の推移

(単位:千人)

交通機関	H24			H23			H22			H21		
	県外客	県内客	入込数	県外客	県内客	入込数	県外客	県内客	入込数	県外客	県内客	入込数
貸切バス	1,189	82	1,271	901	87	988	591	109	700	458	159	617
路線バス	179	48	227	199	67	266	160	103	263	156	135	291
列車	602	47	649	597	66	663	587	96	683	540	111	651
自家用車	5,630	3,116	8,746	4,718	3,843	8,561	3,792	4,882	8,674	2,875	4,580	7,455
タクシー	31	10	41	63	13	76	75	16	91	99	26	125
その他	331	194	525	401	254	655	455	358	813	341	343	684
合計	7,962	3,497	11,459	6,879	4,330	11,209	5,660	5,564	11,224	4,469	5,354	9,823

交通機関	H20			H19			H18			H17		
	県外客	県内客	入込数	県外客	県内客	入込数	県外客	県内客	入込数	県外客	県内客	入込数
貸切バス	479	148	627	412	115	527	403	53	456	384	54	438
路線バス	145	107	252	120	101	221	80	67	147	65	67	132
列車	567	117	684	511	93	604	393	63	456	245	27	272
自家用車	2,861	4,019	6,880	3,237	3,907	7,144	3,721	3,968	7,689	3,774	4,206	7,980
タクシー	90	28	118	65	27	92	20	15	35	22	12	34
その他	354	282	636	283	183	466	233	180	413	165	157	322
合計	4,496	4,701	9,197	4,628	4,426	9,054	4,850	4,346	9,196	4,655	4,523	9,178

交通機関	H16			H15			H14			H13		
	県外客	県内客	入込数	県外客	県内客	入込数	県外客	県内客	入込数	県外客	県内客	入込数
貸切バス	401	69	470	516	111	627	520	111	631	634	127	761
路線バス	70	60	130	138	89	227	150	99	249	127	122	249
列車	194	24	218	223	40	263	256	45	301	389	57	446
自家用車	3,796	4,236	8,032	3,584	3,924	7,508	3,340	3,689	7,029	3,149	3,366	6,515
タクシー	24	11	35	48	19	67	53	22	75	9	33	42
その他	160	175	335	186	297	483	189	312	501	217	375	592
合計	4,645	4,575	9,220	4,695	4,480	9,175	4,508	4,278	8,786	4,525	4,080	8,605

交通機関	H12			H11			H10		
	県外客	県内客	入込数	県外客	県内客	入込数	県外客	県内客	入込数
貸切バス	633	126	759	666	582	118	700	133	799
路線バス	127	122	249	133	103	144	247	129	262
列車	389	57	446	409	389	61	450	60	469
自家用車	3,147	3,363	6,510	3,310	2,963	3,531	6,494	3,538	6,848
タクシー	9	33	42	9	4	26	30	34	43
その他	217	375	592	229	235	479	714	394	623
合計	4,522	4,076	8,598	4,756	4,276	4,359	8,635	4,288	9,044

## 2 観光消費額の推移 (平成10年～24年)

### (1) 県外県内別・日帰宿泊客別一人当り平均消費額

(単位:円)

区分	H24		H23		H22		H21		
	県外客	県内客	県外客	県内客	県外客	県内客	県外客	県内客	
日帰	交通費	1,398	559	1,129	535	1,381	706	1,518	785
	飲食費	1,480	872	1,550	871	1,548	935	1,546	956
	土産代等	2,910	2,002	3,306	2,246	3,145	2,245	2,828	2,074
合計	5,788	3,433	5,985	3,652	6,074	3,886	5,892	3,815	
宿泊	宿泊費	11,113	8,663	12,696	11,216	13,206	12,014	13,694	11,901
	交通費	4,371	1,270	3,190	1,631	3,426	1,777	3,903	1,868
	飲食費	2,991	2,500	3,139	2,728	3,141	2,504	3,362	2,645
	土産代等	5,456	2,663	5,826	3,995	5,379	3,846	4,449	3,195
合計	23,931	15,096	24,851	19,570	25,152	20,141	25,408	19,609	

区分	H20		H19		H18		H17		
	県外客	県内客	県外客	県内客	県外客	県内客	県外客	県内客	
日帰	交通費	1,735	813	2,191	621	2,848	375	3,161	327
	飲食費	1,697	1,051	1,826	1,152	2,413	1,082	2,536	1,095
	土産代等	2,122	1,449	2,876	1,639	2,945	1,167	2,417	828
合計	5,554	3,313	6,893	3,412	8,206	2,624	8,114	8,114	
宿泊	宿泊費	15,136	12,590	13,812	10,565	14,014	10,523	12,141	8,817
	交通費	4,872	2,284	5,232	2,208	5,731	2,256	5,045	2,010
	飲食費	3,672	2,504	3,723	2,494	4,022	2,856	3,827	2,642
	土産代等	3,662	2,173	4,793	3,195	4,733	2,970	3,542	2,006
合計	27,342	19,551	27,560	18,462	28,500	18,605	24,555	15,475	

区分	H16		H15		H14		H11・12・13		
	県外客	県内客	県外客	県内客	県外客	県内客	県外客	県内客	
日帰	交通費	287	287	3,126	263	3,018	282	2,978	395
	飲食費	1,013	1,013	2,593	846	2,399	845	2,112	963
	土産代等	915	915	2,692	1,048	2,550	1,034	2,483	1,170
合計	8,656	2,215	8,411	2,157	2,215	2,161	7,573	2,528	
宿泊	宿泊費	9,294	9,294	113,996	10,605	13,792	10,723	13,331	7,741
	交通費	1,971	1,971	6,271	1,837	6,448	1,818	5,508	1,336
	飲食費	2,893	2,893	4,753	3,650	4,855	3,745	4,509	2,556
	土産代等	2,148	2,148	4,484	3,262	4,545	3,538	5,178	1,949
合計	26,028	16,306	29,474	19,354	16,306	19,824	28,526	13,582	



区分		H10	
		県外客	県内容
日帰	交通費	3,171	244
	飲食費	1,972	857
	土産代等	2,422	1,389
合計		7,565	2,490
宿泊	宿泊費	14,107	8,448
	交通費	5,866	1,271
	飲食費	5,163	2,279
	土産代等	4,567	1,713
合計		29,703	13,711

### 3 入湯客数の推移 (平成10年～24年)

#### (1) 温泉地別入湯客数の推移

(単位:人)

温泉地名(市町村名)	H24	H23	H22	H21	H20
鳥取温泉(鳥取市)	75,036	71,096	74,274	78,660	76,895
吉岡温泉(鳥取市)	39,836	39,867	43,009	41,877	39,614
岩井温泉(岩美町)	13,321	14,237	15,323	14,778	16,075
浜村温泉(鳥取市)	4,293	4,277	4,554	6,029	7,121
鹿野温泉(鳥取市)	17,275	18,123	19,860	21,369	23,266
はわい温泉(湯梨浜町)	133,360	120,581	124,911	114,108	130,406
東郷温泉(湯梨浜町)	26,692	27,231	27,344	28,306	30,376
三朝温泉(三朝町)	371,601	363,987	364,554	347,493	354,770
関金温泉(倉吉市)	13,194	14,406	15,409	15,038	18,384
皆生温泉(米子市)	399,927	435,073	465,160	429,616	435,474
計	1,094,535	1,108,878	1,154,398	1,097,274	1,132,381

温泉地名(市町村名)	H19	H18	H17	H16	H15
鳥取温泉(鳥取市)	77,860	80,228	76,044	72,955	69,865
吉岡温泉(鳥取市)	42,880	55,239	54,580	49,352	42,528
岩井温泉(岩美町)	19,238	31,528	33,805	36,356	38,117
浜村温泉(鳥取市)	7,459	18,421	24,967	27,163	29,475
鹿野温泉(鳥取市)	24,265	23,397	21,411	23,372	26,478
はわい温泉(湯梨浜町)	140,700	139,875	138,135	134,114	143,407
東郷温泉(湯梨浜町)	31,882	31,218	32,362	39,538	45,910
三朝温泉(三朝町)	392,366	400,617	407,906	424,622	434,116
関金温泉(倉吉市)	22,618	20,995	24,584	23,451	34,329
皆生温泉(米子市)	447,100	446,633	480,866	478,706	476,153
計	1,206,368	1,248,151	1,294,660	1,309,629	1,340,378

温泉地名(市町村名)	H14	H13	H12	H11	H10
鳥取温泉(鳥取市)	68,933	72,334	72,431	66,066	63,398
吉岡温泉(鳥取市)	35,341	40,750	52,198	56,069	55,634
岩井温泉(岩美町)	38,709	42,217	38,335	39,362	41,447
浜村温泉(鳥取市)	34,461	43,120	45,337	52,982	54,546
鹿野温泉(鳥取市)	26,780	29,867	31,757	32,430	33,544
はわい温泉(湯梨浜町)	156,130	157,396	163,058	183,188	188,632
東郷温泉(湯梨浜町)	49,231	55,597	57,627	38,604	45,408
三朝温泉(三朝町)	442,434	454,670	425,040	429,084	469,806
関金温泉(倉吉市)	33,363	26,331	24,354	28,046	27,450
皆生温泉(米子市)	492,553	511,895	504,985	561,312	569,577
計	1,377,935	1,434,177	1,415,122	1,487,143	1,549,442

※各温泉地の入湯税より算出

## 旧調査方式による観光入込客数の推移（昭和29年～平成9年）

（単位：人、％）

観光地	昭和29年	30年	31年	32年	33年	34年	35年	36年	37年	38年	39年
大山	301,142	374,906	543,766	639,571	649,604	657,154	682,218	717,192	737,120	803,505	873,472
鳥取砂丘	278,039	788,810	762,831	836,456	847,120	806,993	819,615	835,354	862,311	901,162	954,355
浦富海岸	—	—	—	—	—	—	—	—	—	—	—
小計	579,181	1,163,716	1,306,597	1,476,027	1,496,724	1,464,147	1,501,833	1,552,546	1,599,431	1,704,667	1,827,827
対前年比	—	200.9	112.3	113.0	101.4	97.8	102.6	103.4	103.0	106.6	107.2
岩井温泉	15,078	21,336	24,457	33,416	38,861	40,523	40,546	42,180	46,386	51,094	56,026
鳥取温泉	60,768	99,399	118,073	141,508	181,067	193,225	181,787	187,340	220,611	227,914	254,477
吉岡温泉	42,638	58,421	91,798	105,140	120,135	121,138	122,761	124,117	161,809	167,817	170,771
浜村温泉	44,126	53,668	60,143	83,849	107,528	109,402	107,918	110,209	137,538	146,761	150,374
鹿野温泉	—	—	—	—	—	—	—	—	2,870	5,165	8,978
東郷温泉	28,784	38,666	46,994	59,986	104,665	109,792	119,026	120,464	144,983	154,415	159,942
はわい温泉	11,893	17,274	23,852	37,751	43,613	45,047	45,513	46,541	59,272	65,047	69,880
三朝温泉	143,057	198,658	266,776	325,606	350,893	365,503	387,847	410,918	461,405	491,766	536,498
関金温泉	9,240	12,508	15,722	24,761	25,913	25,982	29,745	31,149	37,519	41,340	42,771
皆生温泉	110,032	144,846	281,853	383,425	418,873	549,663	599,260	632,909	673,904	722,740	763,571
小計	465,606	644,776	929,668	1,195,442	1,391,548	1,560,275	1,634,403	1,705,827	1,946,297	2,074,059	2,213,288
対前年比	—	138.5	144.2	128.6	116.4	112.1	104.8	104.4	114.1	106.6	106.7
合計	1,044,787	1,808,492	2,236,265	2,671,469	2,888,272	3,024,422	3,136,236	3,258,373	3,545,728	3,778,726	4,041,115
対前年比	—	173.1	123.7	119.5	108.1	104.7	103.7	103.9	108.8	106.6	106.9
観光地	40年	41年	42年	43年	44年	45年	46年	47年	48年	49年	50年
大山	927,686	1,022,497	1,178,939	1,394,906	1,645,989	1,962,318	2,064,400	2,247,100	2,240,100	2,169,600	2,150,000
鳥取砂丘	1,011,616	1,203,823	1,301,280	1,555,662	1,789,011	1,930,164	2,060,900	2,285,700	2,228,700	1,985,800	1,975,300
浦富海岸	—	—	—	—	—	—	—	—	450,000	452,600	481,300
小計	1,939,302	2,226,320	2,480,219	2,950,568	3,435,000	3,892,482	4,125,300	4,532,800	4,918,800	4,608,000	4,606,600
対前年比	106.1	114.8	111.4	119.0	116.4	113.3	106.0	109.9	108.5	93.7	100.0
岩井温泉	58,154	62,399	68,024	66,208	70,180	71,714	67,400	68,700	79,000	67,100	58,100
鳥取温泉	263,383	274,445	293,073	377,543	407,746	419,081	446,300	471,800	533,300	570,100	500,800
吉岡温泉	175,894	180,819	184,337	235,553	252,042	268,201	285,600	300,900	280,700	366,000	321,400
浜村温泉	162,855	177,675	184,618	248,726	276,086	274,153	307,100	316,300	338,700	367,500	341,000
鹿野温泉	19,204	19,260	19,837	21,272	19,996	26,769	31,300	34,200	32,500	31,000	48,400
東郷温泉	165,859	180,786	212,330	259,173	298,049	322,199	346,700	360,500	362,200	351,900	355,700
はわい温泉	73,443	81,742	99,878	136,155	147,047	153,981	161,800	168,300	199,700	193,500	243,100
三朝温泉	565,468	611,836	650,549	750,701	855,799	943,906	1,016,600	1,062,300	1,146,500	1,068,400	959,000
関金温泉	44,353	49,010	52,616	115,767	106,506	107,925	114,300	124,300	132,500	183,200	190,000
皆生温泉	826,183	905,497	983,843	1,102,110	1,300,490	1,375,937	1,447,500	1,577,800	1,539,800	1,509,000	1,341,200
小計	2,354,796	2,543,469	2,749,105	3,313,208	3,733,941	3,963,866	4,224,600	4,485,100	4,644,900	4,707,700	4,338,700
対前年比	106.4	108.0	108.1	120.5	112.7	106.2	106.6	106.2	103.6	101.4	92.6
合計	4,294,098	4,769,789	5,229,324	6,263,776	7,168,941	7,856,348	8,349,900	9,017,900	9,563,700	9,315,700	8,965,300
対前年比	106.3	111.1	109.6	119.8	114.5	109.6	106.3	108.0	106.1	97.4	96.2

観光地	昭51年	52年	53年	54年	55年	56年	57年	58年	59年	60年	61年
大山	2,186,400	2,195,300	2,476,000	2,498,200	2,188,400	2,066,100	1,991,900	1,886,700	2,101,800	2,081,600	2,046,300
鳥取砂丘	1,935,800	1,878,600	1,804,500	1,847,400	1,802,200	1,714,400	1,654,200	1,644,100	1,658,900	1,740,200	1,815,800
浦富海岸	486,100	585,300	536,400	640,600	664,300	1,081,200	1,063,100	1,012,300	1,024,400	984,300	986,600
小計	4,608,300	4,659,200	4,816,900	4,986,200	4,654,900	4,861,700	4,709,200	4,543,100	4,785,100	4,806,100	4,848,700
対前年比	100.0	101.1	103.4	103.5	93.4	104.4	96.9	96.5	105.3	100.4	100.9
岩井温泉	57,000	54,200	63,900	68,600	69,000	70,400	81,100	76,100	78,300	88,800	100,100
鳥取温泉	502,700	485,800	488,900	531,800	452,900	430,900	415,500	394,300	376,100	392,600	370,100
吉岡温泉	329,500	332,800	384,000	395,800	380,300	369,100	416,900	395,600	404,300	427,400	425,400
浜村温泉	347,400	311,900	326,500	340,200	325,300	354,600	348,500	325,500	318,300	340,400	374,900
鹿野温泉	47,600	48,500	63,100	49,800	77,300	66,100	52,200	47,100	47,400	48,200	56,000
東郷温泉	370,000	338,100	326,900	338,800	300,800	277,600	287,200	256,100	263,800	235,200	261,100
はわい温泉	267,400	272,600	263,300	273,300	288,200	361,900	361,000	372,700	376,400	369,800	397,700
三朝温泉	997,100	1,027,000	1,060,500	1,063,400	1,032,800	1,033,000	1,100,500	1,114,100	1,123,000	1,145,300	1,289,700
関金温泉	217,100	277,800	238,000	239,900	265,700	279,500	320,300	351,700	355,600	320,600	362,600
皆生温泉	1,401,200	1,359,200	1,262,200	1,306,700	1,241,700	1,168,400	1,159,100	1,132,700	1,137,400	1,210,900	1,348,300
小計	4,537,000	4,507,900	4,477,300	4,608,300	4,434,000	4,411,500	4,542,300	4,465,900	4,480,600	4,579,200	4,985,900
対前年比	104.1	99.4	99.3	102.9	96.2	99.5	103.0	98.3	100.3	102.2	108.9
合計	9,145,300	9,167,100	9,294,200	9,594,500	9,088,900	9,273,200	9,251,500	9,009,000	9,265,700	9,385,300	9,834,600
対前年比	102.0	100.2	101.4	103.2	94.7	102.0	99.8	97.4	102.8	101.3	104.8

観光地	62年	平成元年	2年	3年	4年	5年	6年	7年	8年	9年
大山	1,936,500	1,932,400	2,009,400	2,050,400	2,033,300	1,847,400	1,977,800	2,031,200	1,939,800	1,850,900
鳥取砂丘	1,809,100	1,867,500	1,827,200	1,802,400	1,796,200	1,739,300	1,864,500	1,852,400	1,926,500	1,887,500
浦富海岸	970,600	954,700	950,900	925,600	924,600	857,700	972,600	1,118,500	894,300	887,800
小計	4,716,200	4,754,600	4,787,500	4,778,400	4,754,100	4,444,400	4,814,900	5,002,100	4,760,600	4,626,200
対前年比	97.3	105.6	100.7	99.8	99.5	93.5	108.3	103.9	95.2	97.2
岩井温泉	114,500	116,000	118,100	119,500	122,000	118,200	115,700	109,300	100,700	107,000
鳥取温泉	394,600	686,900	417,900	423,400	415,500	408,000	435,200	481,500	494,700	450,800
吉岡温泉	414,500	407,300	384,900	388,800	371,800	350,600	346,100	289,000	265,900	265,100
浜村温泉	373,900	364,100	360,300	377,600	420,800	385,700	401,900	338,400	324,900	271,300
鹿野温泉	67,800	66,100	65,500	67,500	70,900	72,700	78,000	83,400	91,700	96,600
東郷温泉	262,800	287,600	295,200	295,500	271,600	252,800	248,000	264,200	249,400	237,200
はわい温泉	431,000	417,200	450,000	457,700	424,500	417,100	502,500	540,300	574,400	549,100
三朝温泉	1,314,200	1,346,800	1,377,500	1,401,900	1,339,600	1,206,100	1,335,300	1,515,600	1,776,100	1,825,800
関金温泉	403,300	362,000	360,400	371,900	317,500	312,100	309,200	285,400	303,200	381,500
皆生温泉	1,361,500	1,394,500	1,442,100	1,482,100	1,360,700	1,437,200	1,426,400	1,514,900	1,501,300	1,776,700
小計	5,138,100	5,462,800	5,271,900	5,385,900	5,114,900	4,960,500	5,198,300	5,422,000	5,682,300	5,961,100
対前年比	103.1	107.6	96.5	102.2	95.0	97.0	104.8	104.3	104.8	104.9
合計	9,854,300	10,217,400	10,059,400	10,164,300	9,889,000	9,404,900	10,013,200	10,424,100	10,442,900	10,587,300
対前年比	100.2	106.7	98.5	101.0	97.1	95.3	106.5	104.1	100.2	101.4

備考 「羽合温泉」は、昭和53年の町制施行25周年を機に「浅津温泉」を呼称変更している。(平成10年4月からは「はわい温泉」と呼称変更)

### Ⅲ 調査概要

#### 1 調査方法

観光入込客数および観光消費額を推計するため、以下の調査を行った。

##### (1) 調査期間

平成24年1月1日～12月31日

##### (2) 調査内容

- ① 観光地点入込客数延べ人数調査(198箇所)
- ② パラメータ設定用アンケート調査(10箇所)

#### 2 推計方法

##### (1) 観光入込客数

- ① 各市町村から報告があった各観光地点の入込客数を集計し、観光入込客数延べ人数を算出。
- ② パラメータを設定。
  - 県外・県内別入込客率
  - 県外・県内別入込客平均訪問観光地点数
- ③ ①で集計した延べ人数に、②で設定した入込客率を乗じ、県外・県内別の入込客延べ人数を算出。
- ④ ③で求めた県外・県内別入込客延べ人数それぞれを、②で設定した平均訪問観光地点数で除して、県外・県内別入込客実人数を算出。
- ⑤ ④で求めた県外・県内別の入込客実人数を足し、総観光入込客実人数を算出。

##### (2) 宿泊客数

観光庁実施の宿泊旅行統計調査結果を使用。

##### (3) 主な推計用パラメータ（平成10年～24年）

###### ① 県外・県内別入込客率

区分	H24	H23	H22	H21	H20	H19	H18	H17	H16	H15	H14	H13～11
県外客	0.763	0.694	0.633	0.614	0.644	0.649	0.644	0.631	0.623	0.615	0.617	0.624
県内客	0.237	0.306	0.367	0.386	0.356	0.351	0.356	0.369	0.377	0.385	0.383	0.376

区分	H10
県外客	0.592
県内客	0.408

## ② 県外・県内別入込客平均訪問観光地点数

区分	H24	H23	H22	H21	H20	H19	H18	H17	H16	H15	H14	H13～11
県外客	1.81	1.77	2.17	2.42	2.44	2.37	2.14	2.21	2.1	1.86	1.85	1.87
県内客	1.28	1.24	1.28	1.27	1.29	1.32	1.33	1.29	1.22	1.21	1.25	1.25

区分	H10
県外客	1.79
県内客	1.21

※平成24年観光入込客数推計に使用したパラメータは、平成22・23・24年度に実施したアンケート調査を基に設定。

## 3 用語の定義

### (1) 観光の概念

「観光」とは、余暇時間の中で日常生活圏を離れて行う様々な活動であって触れ合う、学ぶ、遊ぶということを目的とするものである。ここでは余暇、ビジネス、その他の目的のため、普段生活している環境を離れ、継続して1年を越えない期間の旅行をし、また滞在する人々の以下に示す諸活動を意味するものとする。

#### ① レジャー・レクリエーション

見物、ショッピング、スポーツや文化的行事の見物・参加、レクリエーション活動、アマチュアのスポーツ活動、登山、トレッキング、海水浴・クルーズ、キャンプ。

#### ② 事業・業務

博覧会・国際会議・大会・競技会、見本市・展示会、コンベンションなどへの参加、宗教的なイベントへの参加・巡礼。

#### ③ 保健・治療

温泉、湯治、ヘルス・リゾートなど普段の生活圏を離れた場所での治療滞在。(ただし、医療目的のための入院等は除く。)

### (2) 観光入込客

通常的生活環境以外の場所へ旅行し、そこでの滞在目的が報酬を得ることではない者。本調査では、先に述べた観光の諸活動目的のため観光地点を訪れた者、および兼観光目的の者を観光入込客とする。兼観光目的とは、本来他の目的(研修、大会、会議、業務、帰省等)が中心で市町村に来訪するが、先に述べた観光の諸活動も併せて行うことを意味する。

### (3) 観光地点

以下の分類に該当する観光地、観光施設、観光行事などを調査対象とし、年間の観光入込客数が原則1万人以上、もしくは特定時期の入込客数が月間5千人以上となる地点。ただし新規観光地点については含める。

〔分類:自然、文化・歴史、産業観光、スポーツレクリエーション、温泉、買物、行・祭事、イベント〕

### (4) 延べ人数

延べ人数とは、例えば、1人の観光客が1回の旅行で県内の3つの観光地点を訪れたとき「3人/回」と数え、また1人の観光客が県内にある同一施設に2泊3日滞在したとき「2人/回」と数えることをいう。同一人物が複数の観光地点を訪れたとしても、この場合のダブルカウントは問題としない。

### (5) 実人数

実人数とは、延べ人数を実態に即するよう精査した単位で、訪問する観光地点に関して言えば、1人の観光客が1回の旅行で県内の複数の観光地点を訪れたとしても「1人」と数える。また、宿泊に関して言えば、1人の観光客が1回の旅行で県内にある同一施設に1泊以上滞在しても、「1人」と数える。

### (6) 観光消費額

観光客により旅行・滞在中に観光地点、宿泊施設においてなされる消費支出の総額。ただし、以下の購入及び取得行為は除外する。

- ①営利目的すなわち再販売を目的とする購入、及び業務旅行者が雇用主のために行う購入。
- ②土地、住宅その他の不動産の取得、美術品その他の高価な物品(自動車、キャラバンカー、ボート、別荘など)の購入。
- ③親類・友人に与える現金及び組織に対する寄附。

### (7) パラメータ

観光入込客数および観光消費額を推計するために必要な指標。

平成24年観光客入込動態調査結果

平成25年7月

編集・発行

鳥取県文化観光局観光政策課

〒680-8570 鳥取県鳥取市東町一丁目220番地

電 話 0857-26-7421

ファクシミリ 0857-26-8308

e-mail kankou@pref.tottori.jp

U R L <http://yokoso.pref.tottori.jp/dd.aspx>

(「鳥取県観光情報」ホームページ)

