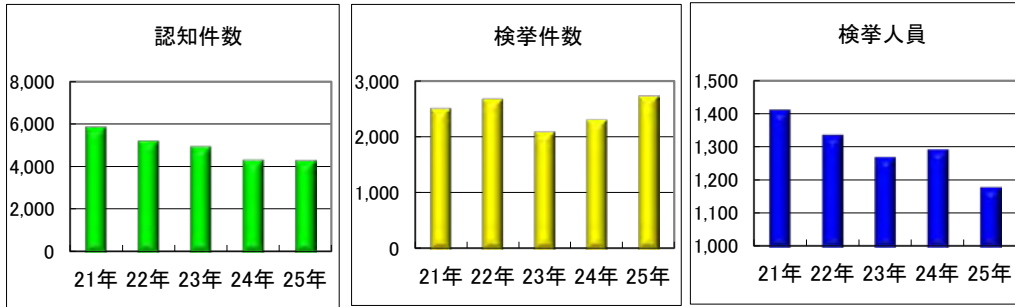


平成25年 刑法犯 認知・検挙状況

1 刑法犯 認知・検挙



	21年	22年	23年	24年	25年
認知件数	5,845	5,189	4,941	4,313	4,279
検挙件数	2,518	2,682	2,105	2,310	2,740
検挙人員	1,411	1,336	1,270	1,293	1,180

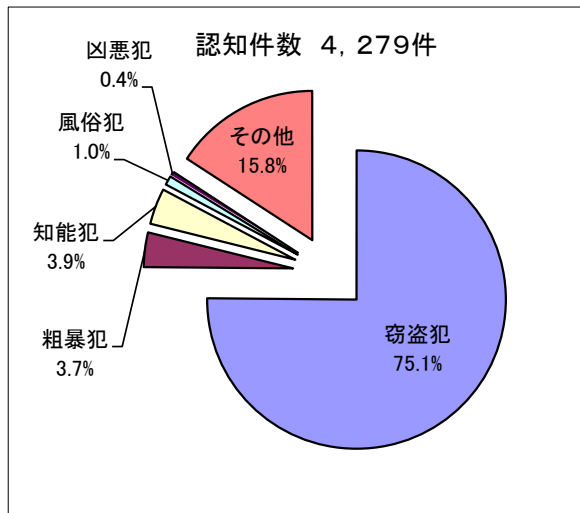
認知件数が10年連続で減少

認知件数は、4,279件で、前年に比べ34件(0.8%)減少

検挙件数は、2,740件で、前年に比べ430件(18.6%)増加

検挙人員は、1,180件で、前年に比べ113件(8.7%)減少

刑法犯 認知件数の内訳



	21年	22年	23年	24年	25年	
認知総数	5,845	5,189	4,941	4,313	4,279	
包括罪種別	窃盗犯	4,393	3,892	3,799	3,292	3,215
	知能犯	227	144	157	176	167
	粗暴犯	172	187	157	178	160
	風俗犯	44	35	25	39	42
	凶悪犯	24	20	16	18	18
	その他	985	911	787	610	677

・刑法犯の75.1%が窃盗犯

2 重要犯罪(殺人・強盗・放火・強姦・強制わいせつ・略取誘拐) 認知・検挙状況

重要犯罪 認知件数の推移

	21年	22年	23年	24年	25年
認知総数	40	47	33	40	45
殺人	6	2	2	1	5
強盗	9	12	7	9	4
放火	6	1	3	5	4
強姦	3	5	4	3	5
強制わいせつ	16	26	17	20	24
略取誘拐		1		2	3

重要犯罪 検挙件数の推移

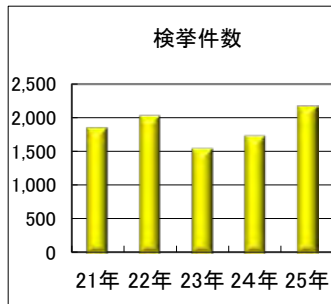
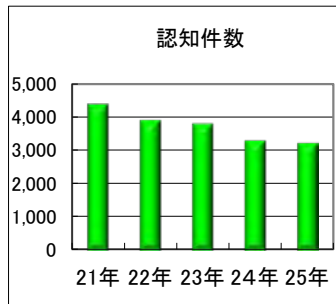
	21年	22年	23年	24年	25年
検挙総数	22	36	40	36	37
殺人	5	2	2	1	5
強盗	7	8	8	9	4
放火	3	3	3	5	4
強姦	3	4	3	2	5
強制わいせつ	4	19	23	17	16
略取誘拐			1	2	3

重要犯罪 検挙人員の推移

	21年	22年	23年	24年	25年
人員総数	22	29	23	23	27
殺人	4	2	2	1	4
強盗	12	10	10	7	2
放火	1	2	2	4	4
強姦	3	2	1	2	4
強制わいせつ	2	13	7	8	10
略取誘拐			1	1	3

認知は、45件で前年に比べ5件(12.5%)増加
 検挙は、37件で前年に比べ1件(2.8%)増加

3 窃盗犯 認知・検挙状況

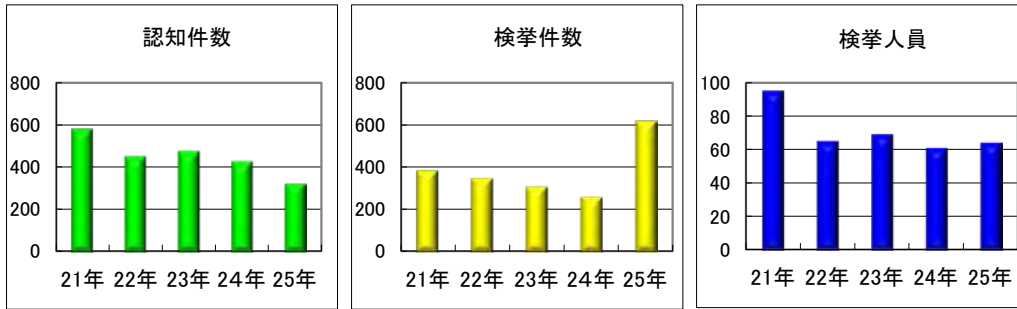


	21年	22年	23年	24年	25年
認知件数	4,393	3,892	3,799	3,292	3,215
検挙件数	1,855	2,030	1,550	1,731	2,175
検挙人員	901	898	851	842	768

認知は、3,215件で前年に比べ77件(2.3%)減少
 ・増加している犯罪
 ・職場ねらい 133件で76件(133.3%)増加
 ・減少している犯罪
 ・色情ねらい 98件で73件(42.7%)減少

検挙は、2,175件で前年に比べ444件(25.6%)増加

4 重要窃盗犯(侵入窃盗・自動車盗・ひったくり・すり) 認知・検挙状況



重要窃盗犯 認知件数の推移

	21年	22年	23年	24年	25年
認知総数	577	448	473	424	319
侵入窃盗	534	405	444	380	301
自動車盗	39	34	24	35	11
ひったくり	4	7	5	6	5
すり		2		3	2

重要窃盗犯 検挙件数の推移

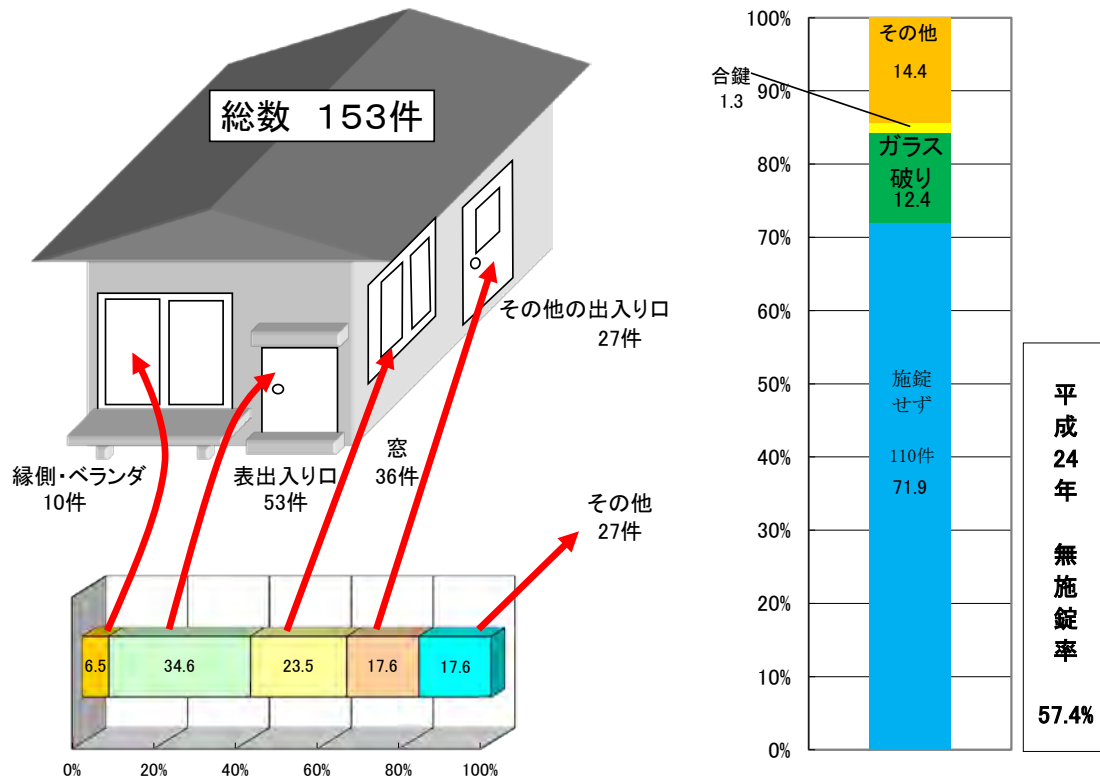
	21年	22年	23年	24年	25年
検挙総数	383	346	308	259	617
侵入窃盗	356	320	297	233	189
自動車盗	27	22	9	23	422
ひったくり		2	2		4
すり		2		3	2

重要窃盗犯 検挙人員の推移

	21年	22年	23年	24年	25年
人員総数	95	65	69	61	64
侵入窃盗	80	46	62	49	47
自動車盗	15	15	6	10	10
ひったくり		1	1		4
すり		3		2	3

認知は、319件で前年に比べ105件(24.8%)減少
 検挙は、617件で前年に比べ358件(138.2%)増加

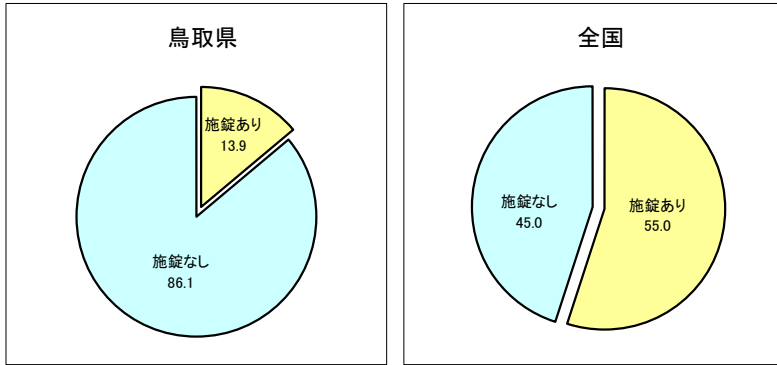
5 住宅対象 侵入窃盗(空き巣、忍び込み、居空き)の侵入状況



無施錠箇所からの侵入(無施錠率)が71.9%と高率を占めている

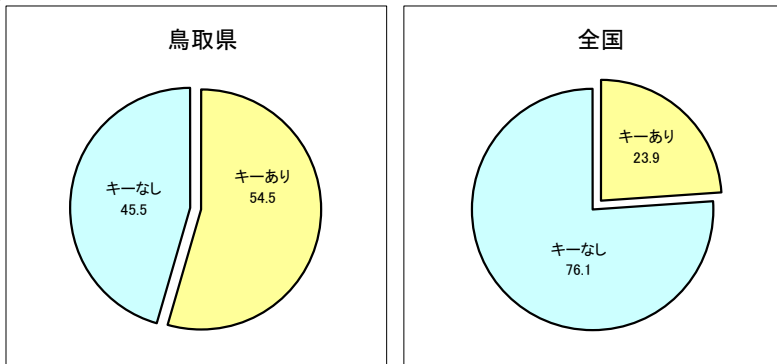
6 車上ねらい・乗り物盗 施錠状況

車上ねらい



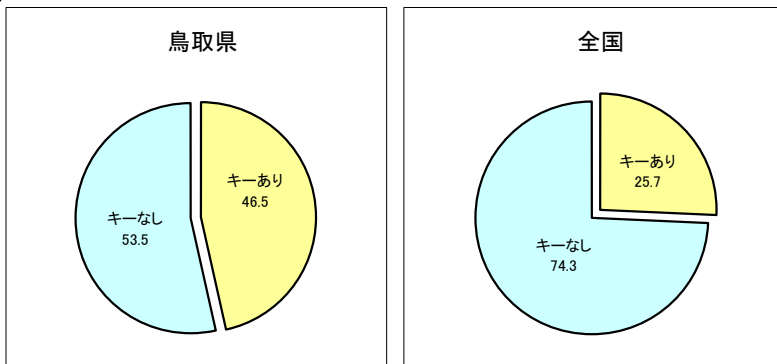
		鳥取県	全国
総数		274	89,039
うち)施錠なし	件数	236	40,043
	率	86.1%	45.0%

自動車盗



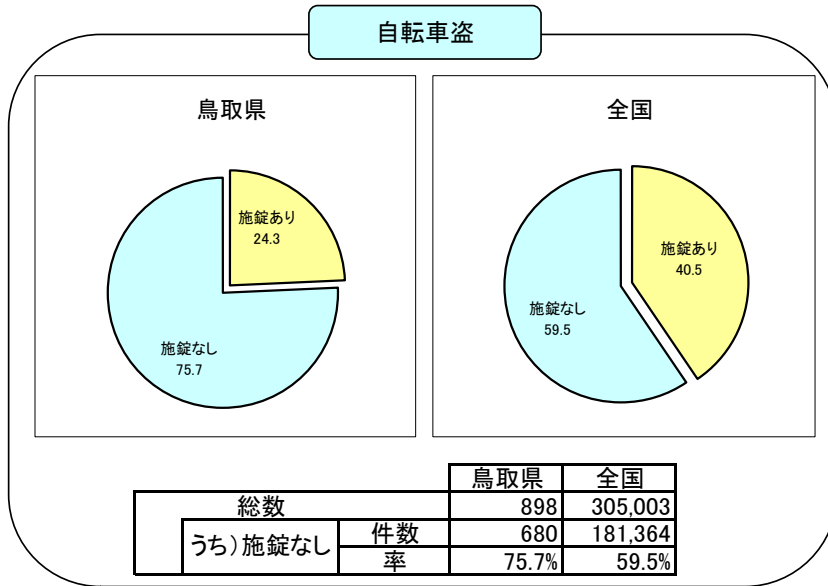
		鳥取県	全国
総数		11	21,595
うち)キーあり	件数	6	5,158
	率	54.5%	23.9%

オートバイ盗



		鳥取県	全国
総数		43	51,588
うち)キーあり	件数	20	13,265
	率	46.5%	25.7%

自転車盗



		鳥取県	全国	
車上ねらい	総数	274	89,039	
	うち)施錠なし	件数	236	40,043
		率	86.1%	45.0%
自動車盗	総数	11	21,595	
	うち)キーあり	件数	6	5,158
		率	54.5%	23.9%
オートバイ盗	総数	43	51,588	
	うち)キーあり	件数	20	13,265
		率	46.5%	25.7%
自転車盗	総数	898	305,003	
	うち)施錠なし	件数	680	181,364
		率	75.7%	59.5%

無施錠・キー付きでの被害が全国を大幅に上回る