

様式第二号の九(第八条の四の六関係)

(第1面)

産業廃棄物処理計画実施状況報告書

26年 5月 14 日

鳥取県知事 様

提出者

住 所 鳥取県鳥取市河原町長瀬289番地1

氏 名 株式会社 さくら建設

代表取締役 松本 勇一

(法人にあつては、名称及び代表者の氏名)

電話番号 0858-85-0227

廃棄物の処理及び清掃に関する法律第12条第10項の規定に基づき、 25年度の産業廃棄物処理計画の実施状況を報告します。

事業場の名称	株式会社 さくら建設
事業場の所在地	鳥取市河原町長瀬289番地1
事業の種類	建設業
産業廃棄物処理計画における計画期間	平成25年4月1日 ~ 平成26年3月31日

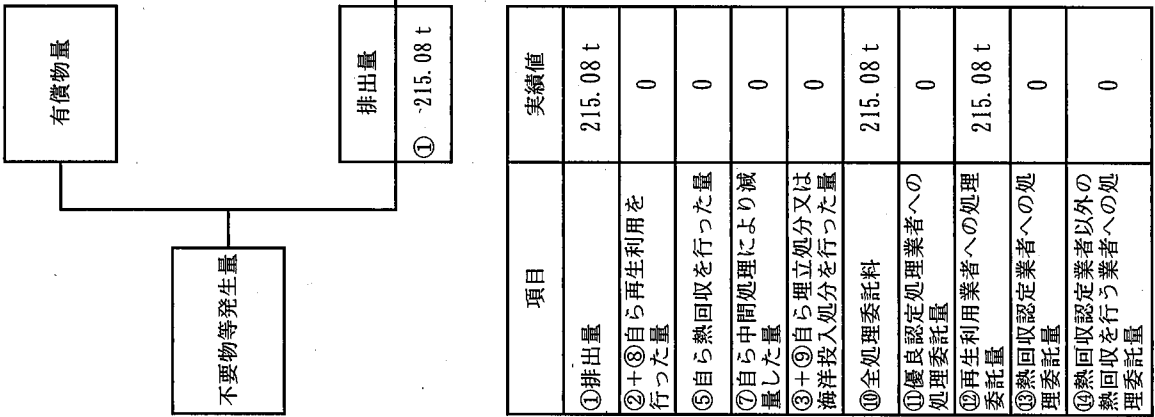
産業廃棄物処理計画における目標値

項目	目標値	項目	目標値
排出量	751.23 t	全処理委託量	751.23 t
自ら再生利用を行う産業廃棄物の量	t	優良認定処理業者への処理委託量	t
自ら熱回収を行う産業廃棄物の量	t	再生利用業者への処理委託量	0 t
自ら中間処理により減量する産業廃棄物の量	t	認定熱回収業者への処理委託量	t
自ら埋立処分又は海洋投入処分を行う産業廃棄物の量	t	認定熱回収業者以外の熱回収を行う業者への処理委託量	t

※事務処理欄

(産業廃棄物の種類： コンクリート殻)

計画の実施状況



項目	実績値
①排出量	215.08 t
②+③自ら再生利用を行った量	0
④自ら熱回収を行った量	0
⑦自ら中間処理により減らした量	0
③+⑤自ら埋立処分又は海洋投入処分を行った量	0
⑩全処理委託料	215.08 t
⑪優良認定処理業者への処理委託量	0
⑫再生利用業者への処理委託量	215.08 t
⑬熱回収認定業者への処理委託量	0
⑭熱回収認定業者以外の業者への処理委託量	0

自ら中間処理した後の再生利用した量	0
-------------------	---

自ら直接再生利用した量	0
-------------	---

自ら直接埋立処分又は海洋投入処分した量	0
---------------------	---

自ら中間処理した後の残さ量	0
---------------	---

自ら中間処理した量	0
-----------	---

自ら中間処理により減らした量	0
----------------	---

④のうち熱回収を行った量	0
--------------	---

自ら中間処理した後は埋立処分又は海洋投入処分した量	0
---------------------------	---

直接及び自ら中間処理した後の処理委託量	215.08 t
---------------------	----------

⑩のうち優良認定処理業者への処理委託量	0
---------------------	---

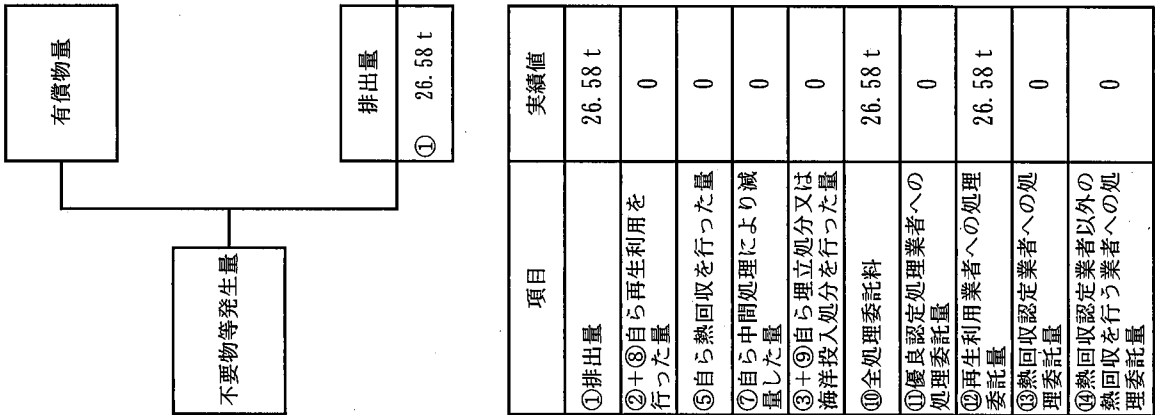
⑩のうち再生利用業者への処理委託量	215.08 t
-------------------	----------

⑩のうち熱回収認定業者への処理委託量	0
--------------------	---

⑩のうち熱回収認定業者以外の業者への処理委託量	0
-------------------------	---

(産業廃棄物の種類： 汚泥)

計画の実施状況



項目	実績値
①排出量	26.58 t
②+⑧自ら再生利用を行った量	0
⑤自ら熱回収を行った量	0
⑦自ら中間処理により減量した量	0
③+⑤自ら埋立処分又は海洋投入処分を行った量	0
⑩全処理委託料	26.58 t
⑪優良認定処理業者への処理委託量	0
⑫再生利用業者への処理委託量	26.58 t
⑬熱回収認定業者への処理委託量	0
⑭熱回収認定業者以外の業者への処理委託量	0

自ら中間処理した後の再生利用した量	⑧	0
-------------------	---	---

自ら直接埋立処分又は海洋投入処分した量	③	0
---------------------	---	---

自ら中間処理した後の再生利用した量	⑨	0
-------------------	---	---

自ら中間処理した後の残存量	⑥	0
---------------	---	---

④のうち熱回収を行った量	⑤	0
--------------	---	---

直接及び自ら中間処理した後の処理委託量	⑩	26.58 t
---------------------	---	---------

⑩のうち優良認定処理業者への処理委託量	⑰	0
---------------------	---	---

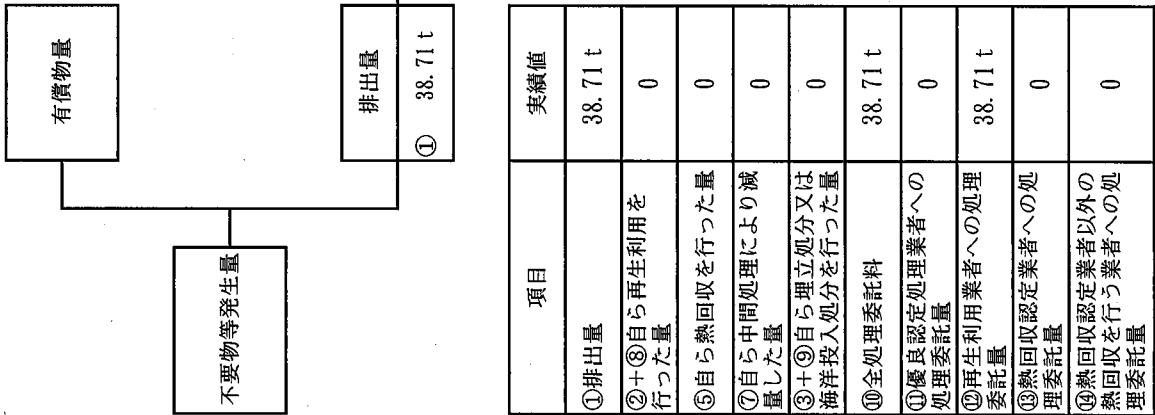
⑩のうち再生利用業者への処理委託量	⑫	26.58 t
-------------------	---	---------

⑩のうち熱回収認定業者への処理委託量	⑬	0
--------------------	---	---

⑩のうち熱回収認定業者以外の業者への処理委託量	⑭	0
-------------------------	---	---

(産業廃棄物の種類： 木屑)

計画の実施状況



自ら中間処理した後の再生利用した量	⑧	0
自ら直接再生利用した量	②	0
自ら直接埋立処分又は海洋投入処分した量	③	0
自ら中間処理した後の残存量	⑥	0
自ら中間処理した後の処理委託量	⑩	38.71 t
⑩のうち優良認定処理業者への処理委託量	⑪	0

⑩のうち再生利用業者への処理委託量	⑫	38.71 t
-------------------	---	---------

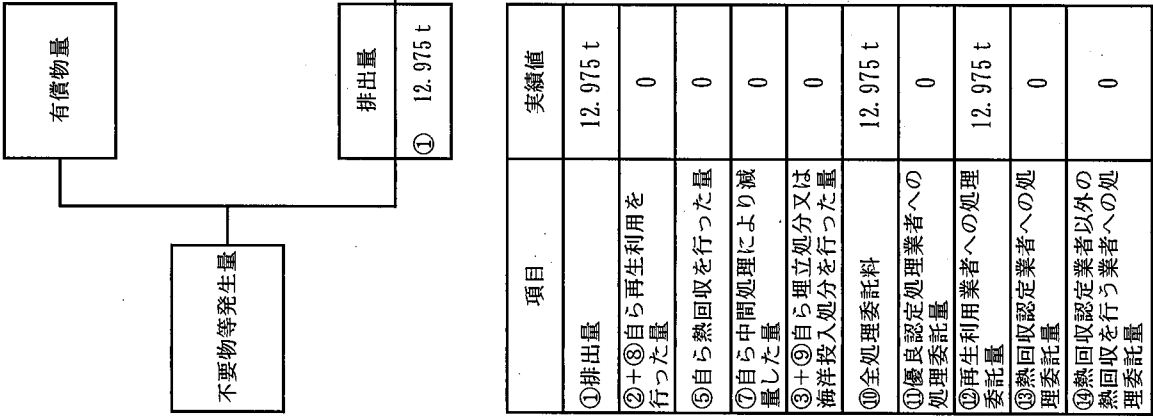
⑩のうち熱回収認定業者への処理委託量	⑬	0
--------------------	---	---

⑩のうち熱回収認定業者以外の業者へ行う業者への処理委託量	⑭	0
------------------------------	---	---

項目	実績値
①排出量	38.71 t
②+④自ら再生利用を行った量	0
⑤自ら熱回収を行った量	0
⑦自ら中間処理により減量した量	0
③+⑤自ら埋立処分又は海洋投入処分を行った量	0
⑩全処理委託料	38.71 t
⑪優良認定処理業者への処理委託量	0
⑫再生利用業者への処理委託量	38.71 t
⑬熱回収業者への処理委託量	0
⑭熱回収業者以外の業者へ行う業者への処理委託量	0

(産業廃棄物の種類： 廃プラスチック)

計画の実施状況

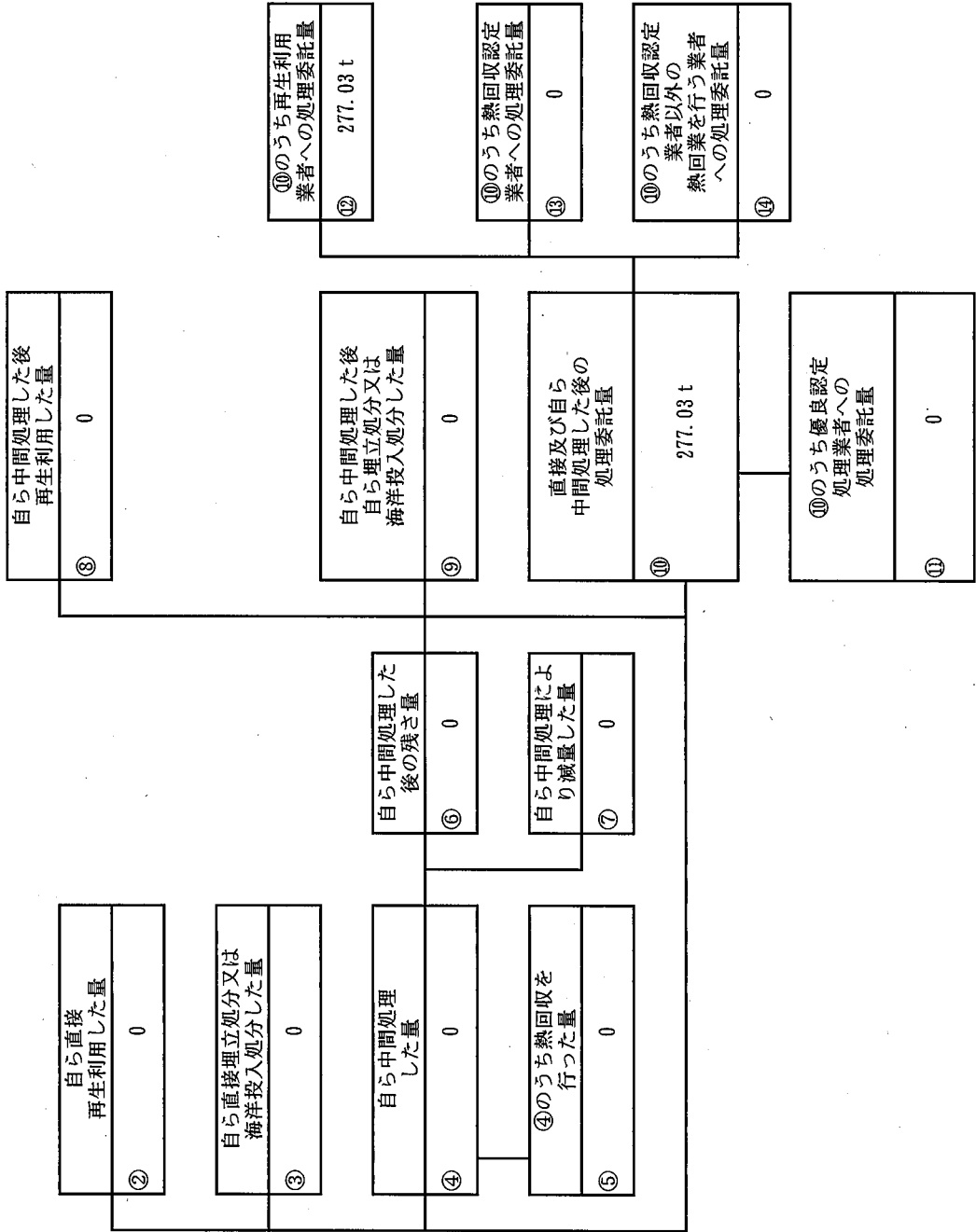


項目	実績値
①排出量	12.975 t
②+⑧自ら再生利用を行った量	0
⑤自ら熱回収を行った量	0
⑦自ら中間処理により減量した量	0
③+⑤自ら埋立処分又は海洋投入処分を行った量	0
⑩全処理委託料	12.975 t
⑪優良認定処理業者への処理委託量	0
⑫再生利用業者への処理委託量	12.975 t
⑬熱回収認定業者への処理委託量	0
⑭熱回収認定業者以外の業者へ行う業者への処理委託量	0

(産業廃棄物の種類： アスファスト殻)

計画の実施状況

有償物量	
不要物等発生量	
排出量	① 277.03 t
実績値	
①排出量	277.03 t
②+⑧自ら再生利用を行った量	0
⑤自ら熱回収を行った量	0
⑦自ら中間処理により減量した量	0
③+⑤+⑦自ら埋立処分又は海洋投入処分を行った量	0
⑩全処理委託料	277.03 t
⑪優良認定処理業者への処理委託量	0
⑫再生利用業者への処理委託量	277.03 t
⑬熱回収認定業者への処理委託量	0
⑭熱回収認定業者以外の処理委託量	0



⑩のうち再生利用業者への処理委託量
⑫ 277.03 t

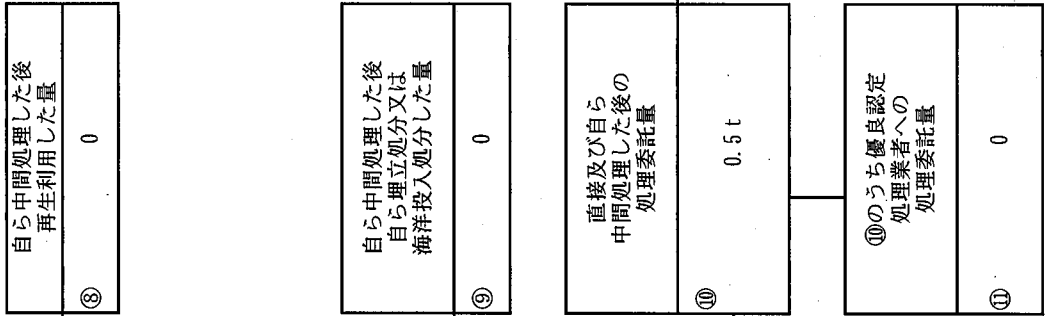
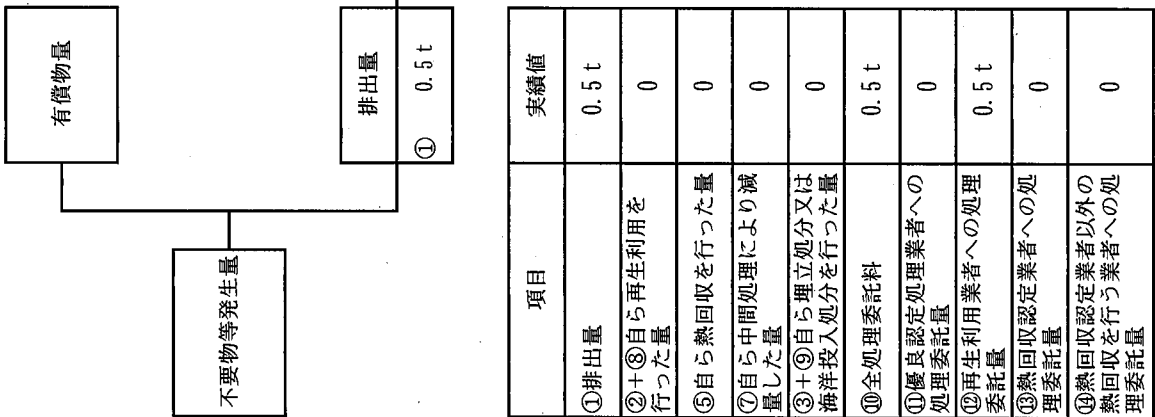
⑩のうち熱回収認定業者への処理委託量
⑬ 0

⑩のうち熱回収認定業者以外の処理委託量
⑭ 0

⑩のうち優良認定処理業者への処理委託量
⑪ 0

(産業廃棄物の種類： 金属)

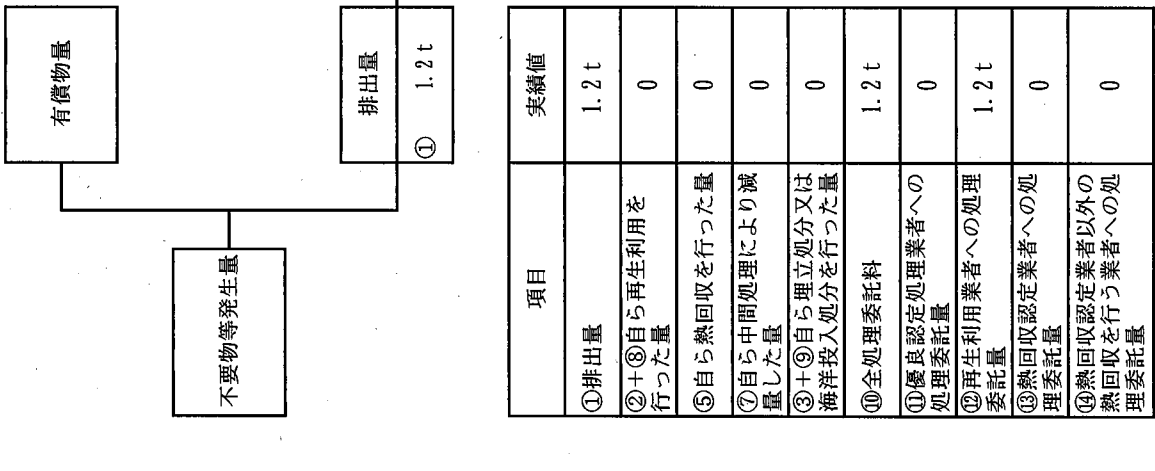
計画の実施状況



⑩のうち再生利用業者への処理委託量	⑫	0.5 t
⑩のうち熱回収認定業者への処理委託量	⑬	0
⑩のうち熱回収認定業者以外の業者熱回収を行う業者への処理委託量	⑭	0

(産業廃棄物の種類： 瓦礫)

計画の実施状況



自ら再生利用した量 ⑧	0
自ら中間処理した後の 処理委託量 ⑩	1.2 t
⑩のうち優良認定 処理業者への 処理委託量 ⑪	0

自ら中間処理した後の 残存量 ⑥	0
自ら中間処理し、その後 埋立処分又は 海洋投入処分した量 ⑨	0

自ら中間処理した量 ④	0
④のうち熱回収を 行った量 ⑤	0
④のうち熱回収認定 業者以外の 熱回収を行う業者 への処理委託量 ⑬	0
④のうち熱回収認定 業者への処理委託量 ⑭	1.2 t

自ら直接 再生利用した量 ②	0
----------------------	---

自ら直接埋立処分又は 海洋投入処分した量 ③	0
------------------------------	---

自ら中間処理 した量 ④	0
--------------------	---

④のうち熱回収を 行った量 ⑤	0
-----------------------	---

⑩のうち再生利用 業者への処理委託量 ⑫	1.2 t
----------------------------	-------

⑩のうち熱回収認定 業者への処理委託量 ⑬	0
-----------------------------	---

⑩のうち熱回収認定 業者以外の 熱回収を行う業者 への処理委託量 ⑭	0
--	---

項目	実績値
①排出量	1.2 t
②+⑧自ら再生利用を 行った量	0
⑤自ら熱回収を行った量	0
⑦自ら中間処理により減 量した量	0
③+⑨自ら埋立処分又は 海洋投入処分を行った量	0
⑩全処理委託料	1.2 t
⑪優良認定処理業者への 処理委託量	0
⑫再生利用業者への処理 委託量	1.2 t
⑬熱回収認定業者への処 理委託量	0
⑭熱回収認定業者以外の処 理委託量	0