

平成25年11月1日調査

2013年漁業センサス結果報告書

(海面漁業調査漁業経営体調査)

鳥 取 県

目 次

ご利用にあたって	1
----------	---

第1 概 要

1 総括	6
2 漁業経営体数	6
3 主とする漁業種類別経営体数	7
4 個人漁業経営体数	7
5 漁業就業者数	9
6 漁船隻数	9
7 市町村別・漁業地区別経営体数及び漁業就業者数	9
* 2013年漁業センサス漁業地区図	10

第2 統計表

－ 全 県 の 部 －

I 漁業経営体の基本構成	
1 経営体階層別統計	
(1) 総括	15
(2) 個人	16
(3) 会社	17
(4) 漁業協同組合	18
(5) 共同経営	19
(6) その他	20
2 経営組織別統計	20
3 主とする漁業種類別統計	21
II 漁業経営体統計	
1 主とする漁業種類別統計	
(1) 主とする漁業種類と営んだ漁業種類の組合せ別経営体数	22
(2) 経営組織別経営体数	24
(3) 営んだ漁業種類数別経営体数	25
(4) 動力漁船保有隻数別経営体数	25
(5) 11月1日現在の海上作業従事者数別経営体数	26
(6) 漁獲物の出荷先別経営体数	27
2 経営体階層別統計	
(1) 主とする漁業種類別経営体数	28
(2) 営んだ漁業種類別経営体数	30
(3) 経営組織別経営体数	32

(4) 漁船使用の有無別経営体数	32
(5) 営んだ漁業種類数別経営体数	33
(6) 動力漁船保有隻数別経営体数	33
(7) 11月1日現在の海上作業従事者数別経営体数	34
(8) 陸上作業最盛期の陸上作業従事者数別経営体数	35
(9) 漁獲販売金額別経営体数	36
(10) 海面養殖の販売金額別経営体数	37
(11) 漁獲物の出荷先別経営体数	38
Ⅲ 個人漁業経営体統計	
1 経営体階層別統計	
(1) 主とする漁業種類別経営体数	40
(2) 11月1日現在の海上作業従事者構成別経営体数	42
(3) 陸上作業最盛期の最多従事者構成別経営体数	42
(4) 漁獲販売金額別経営体数	43
(5) 自営漁業の専兼業別経営体数	44
(6) 漁業の主従別営んだ兼業種類別経営体数	45
(7) 専兼業別・基幹的漁業従事者の性別・男子年齢別経営体数	46
(8) 自営漁業の後継者の有無別経営体数	48
(9) 世帯員数別経営体数	48
2 専兼業別・基幹的漁業従業者の性別・男子年齢別統計	
(1) 11月1日現在の海上作業従事者構成別経営体数	49
(2) 陸上作業最盛期の最多従事者構成別経営体数	49
(3) 漁獲販売金額別経営体数	50
(4) 自営漁業に従事した世帯員数別経営体数	51
(5) 自営漁業の後継者の有無別経営体数単位：経営体	51
(6) 世帯員数別経営体数	52
Ⅳ 漁業就業者統計	
1 経営体階層別統計	
(1) 個人漁業経営体出身の自営・雇われ別漁業就業者数	53
(2) 個人漁業経営体出身の自営漁業のみの海上作業従事日数別 漁業就業者数	53
2 自営・漁業雇われ区分（漁業就業者）別統計 男女別・年齢階層別（15歳以上）漁業就業者数	54
3 自営・漁業雇われ別、男女別・年齢階層（漁業就業者）別統計 個人漁業経営体出身の自営漁業のみの漁業層別漁業就業者数	54
Ⅴ 漁業世帯員（個人漁業経営体出身）統計	
1 経営体階層別統計	
(1) 15歳以上の漁業従事世帯員の主とする就業状況別世帯員数	55
(2) 自営漁業・漁業雇われ別漁業のみに従事した世帯員数	55
2 男女別・年齢階層（漁業従事世帯員）別統計	
(1) 15歳以上の漁業従事世帯員の主とする就業状況別世帯員数	56
(2) 自営漁業・漁業雇われ別漁業のみに従事した世帯員数	56

3	漁業従事世帯員の漁業従事状況別統計	
(1)	15歳以上の漁業従事世帯員の主とする就業状況別世帯員数	57
(2)	男女別・年齢階層別世帯員数	57
(3)	年齢階層別新規就業者数	57
4	自営漁業専兼業別統計	
	15歳以上の漁業従事世帯員の主とする就業状況別世帯員数	57
VI	漁船に関する統計	
1	漁船隻数・動力漁船トン数規模別隻数（経営体階層別）	58
2	漁船トン数規模別統計	
(1)	動力漁船隻数・トン数	59
(2)	出漁日数別動力漁船隻数	59
－ 市町村・漁業地区別の部 －		
I	漁業経営体統計	
1	漁業経営体の基本構成	63
2	経営体階層別経営体数	64
3	営んだ漁業種類別経営体数	66
4	経営組織別経営体数	68
5	営んだ漁業種類数別経営体数	68
6	11月1日現在の海上作業従事者数別経営体数	69
7	漁獲物・収獲物の販売金額別経営体数	70
II	個人漁業経営体統計	
1	自営漁業の専兼業別経営体数	71
2	自営漁業の後継者の有無別経営体数	71
3	漁業の主従別営んだ兼業種類別経営体数	72
III	漁業就業者統計	
	男女別・年齢階層別漁業就業者数	73
IV	漁業世帯員（個人経営体出身）統計	
	男女別・年齢階層別世帯員数	74
V	漁船に関する統計	
	漁船隻数・動力漁船トン数規模別隻数	75

（参考）

2013年漁業センサス海面漁業調査漁業経営体調査票 I（個人経営体用）

ご利用にあたって

1 調査の目的

2013年漁業センサス（指定統計第67号。以下「調査」という。）は、漁業の生産構造・就業構造を明らかにするとともに、漁村、流通・加工業等、漁業の背景の実態を把握し、水産行政諸施策の企画・立案、推進等に必要な資料を整備することを目的として実施しました。

2 根拠法規

調査は、統計法（昭和22年法律第18号）、統計法施行令（昭和24年政令第130号）、漁業センサス規則（昭和38年農林省令第39号）及び漁業センサス規則の規程に基づき農林水産大臣が定める件（平成15年5月20日付け農林水産省告示第776号）に基づき行われました。

3 調査及び調査票の種類（太字は都道府県が担当した調査）

調査の種類		調査票の種類
海面漁業調査	漁業経営体調査	漁業経営体調査票Ⅰ（個人経営体用） 漁業経営体調査票Ⅱ（会社用） 漁業経営体調査票Ⅲ（漁業協同組合等用） 漁業経営体調査票Ⅳ（共同経営用）
	漁業管理組織調査	漁業管理組織調査票
	海面漁業地域調査	海面漁業地域調査票
内水面漁業調査	内水面漁業経営体調査	内水面漁業経営体調査票Ⅰ（個人経営体用） 内水面漁業経営体調査票Ⅱ（会社・団体用）
	内水面漁業地域調査	内水面漁業地域調査票
流通加工調査	魚市場調査	魚市場調査票
	冷凍・冷蔵、水産加工場調査	冷凍・冷蔵、水産加工場調査票

4 調査期日 平成25年11月1日現在

5 調査の系統

（1）海面漁業調査漁業経営体調査

農林水産省－都道府県－市区町村－統計調査員－調査客体

（2）海面漁業調査漁業経営体調査を除く調査

農林水産省－同統計・情報センター－統計調査員－調査客体

6 調査の対象（海面漁業調査漁業経営体調査のみ）

海面に沿う市区町村及び漁業法（昭和24年法律第267号）第86条第1項の規定により農林水産大臣が指定した市区町村（滋賀県東浅井郡虎姫町を除く。）（以下「沿海市区町村」という。）の区域内にある海面漁業に係る漁業経営体

7 調査の方法（海面漁業調査漁業経営体調査のみ）

統計調査員が調査客体に対し調査票を配付して行う自計申告調査の方法により行いました。ただし、調査客体から面接聞き取り調査の申出があった場合には、統計調査員による調査客体に対する面接聞き取りの調査方法により行いました。

8 調査事項（海面漁業調査漁業経営体調査のみ）

- (1) 漁業種類、使用漁船、養殖施設その他漁業経営体の経営の状況
- (2) 個人漁業経営体の世帯の状況及び世帯員の漁業就業日数その他の就業状況

9 用語等の解説（海面漁業調査漁業経営体調査関係）

海面漁業	海面（中海を含む）において営む水産動植物の採捕または養殖の事業をいう。
漁業経営体	過去1年間に利潤又は生活の資を得るために、生産物を販売することを目的として、海面において水産動植物の採捕又は養殖の事業を行った世帯又は事業所をいう。 ただし、過去1年間における漁業の海上作業従事日数が30日未満の個人経営体は除く。
経営組織	漁業経営体を経営形態別に分類する区分をいう。
個人経営体	個人で漁業を自営する経営体をいう。
団体経営体	個人経営体以外の漁業経営体をいい、会社、漁業協同組合、漁業生産組合、共同経営、その他に区分している。
会社	会社法（平成17年法律第86号）第2条第1項に基づき設立された株式会社、合名会社、合資会社及び合同会社をいう。なお、旧有限会社（会社名を有限会社としているものを含む）は株式会社として会社に含む。
漁業協同組合	水産業協同組合法（昭和23年法律第242号。以下「水協法」という。）に基づき設立された漁業協同組合及び漁業協同組合連合会をいう。
漁業生産組合	水協法に基づき設立された漁業生産組合をいう。
共同経営	二人以上（法人を含む）が、漁船、漁網等の主要生産手段を共有し、漁業経営を共同で行ったものをいう。
その他	上記以外のものをいう。
経営体階層	漁業経営体が「過去1年間に主として営んだ漁業種類」又は「過去1年間に使用した漁船のトン数」により、次の方法により決定した。 ア 過去1年間に主として営んだ漁業種類（販売金額1位の漁業種類）により決定した経営体階層。 大型定置網、さけ定置網、小型定置網及び海面養殖の各階層。 イ 過去1年間に使用した漁船の種類及び動力漁船の合計トン数（動力漁船の合計トン数には、遊漁のみに用いる船、買つけ用の鮮魚運搬船等のトン数は含まない。）により決定した経営体階層。 上記ア以外の経営体は、使用漁船の種類及び使用動力漁船の合計トン数により、漁船非使用、無動力漁船、船外機付漁船、動力1トン未満から動力3,000トン以上の階層までの16経営体階層を決定した。
漁業層	
沿岸漁業層	漁船非使用、無動力漁船、船外機付漁船、動力漁船10トン未満、定置網及び海面養殖の各階層を総称したものをいう。
中小漁業層	動力漁船10トン以上1,000トン未満の各階層を総称したものをいう。
大規模漁業層	動力漁船1,000トン以上の各階層を総称したものをいう。
漁業種類	漁業経営体が営んだ漁業種類（53種類）をいう。
営んだ漁業種類	漁業経営体が過去1年間に営んだすべての漁業種類をいう。

漁船

過去1年間に経営体が漁業生産のために使用したものをいい、主船のほかに付属船（まき網における灯船、魚群探索船、網船等）を含む。

ただし、漁船の登録を受けていても、直接漁業生産に参加しない船（遊漁のみに用いる船、買いつけ用の鮮魚運搬船等）は除く。

なお、漁船隻数の算出に当たっては、上記のうち調査日現在保有しているものに限定している（重複計上を回避するため）。

無動力漁船
船外機付漁船

推進機関を付けない漁船をいう。

無動力漁船に船外機(取り外しができる推進機関)を付けた漁船をいい、複数の無動力漁船に1台の船外機を交互に付けて使用する場合には、そのうち1隻を船外機付漁船、他を無動力漁船とした。

動力漁船

推進機関を船体に固定した漁船をいう。なお、船内外機船（船内にエンジンを設置し、船外に推進ユニット（プロペラ等）を設置した漁船）については動力漁船とした。

漁業の海上作業

- 1 漁船漁業では、漁船の航行、機関の操作、漁労、船上加工等の海上におけるすべての作業をいう（運搬船など、漁労に関して必要な船のすべての乗組員の作業も含める。したがって、漁業に従事しない医師、コック等の乗組員も海上作業従事者となる。）。
- 2 定置網漁業では、網の張り立て（網を設置することをいう。）、取替え、漁船の航行、漁労等海上におけるすべての作業及び陸上において行う岡見（定置網に魚が入るのを見張ること。）をいう。
- 3 地びき網漁業では、漁船の航行、網の打ち回し、漁労等海上におけるすべての作業及び陸上の引き子の作業をいう。
- 4 漁船を使用しない漁業では、採貝、採藻（海岸に打ち寄せた海藻を拾うことも含める。）等をする作業をいう（潜水も含む。）。
- 5 養殖業では、次の作業をいう。
 - ア 海上養殖施設での養殖
 - a 漁船を使用しての養殖施設までの往復
 - b いかだや網等の養殖施設の張り立て並びに取り外し
 - c 採苗(さいびょう)、給餌作業、養殖施設の見回り、収獲物の取り上げ等の海上において行うすべての作業
 - イ 陸上養殖施設での養殖
 - a 採苗、飼育に関わる養殖施設（飼育池、養成池及び水槽等）でのすべての作業
 - b 養殖施設（飼育池、養成池及び水槽等）の掃除
 - c 池及び水槽の見回り
 - d 給餌作業（ただし、餌料配合作業（餌作り）は陸上作業とする。）
 - e 収獲物の取り上げ作業

個人経営体の専兼業
分類

専業

個人経営体（世帯）として、過去1年間の収入が自営漁業からのみあった場合をいう。

第1種兼業

個人経営体（世帯）として、過去1年間の収入が自営漁業以外の仕事からもあり、かつ、自営漁業からの収入がそれ以外の仕事からの収入の合計よりも大きかった場合をいう。

第2種兼業	個人経営体（世帯）として、過去1年間の収入が自営漁業以外の仕事からもあり、かつ、自営漁業以外の仕事からの収入の合計が自営漁業からの収入よりも大きかった場合をいう。
基幹的漁業従事者	個人経営体の世帯員のうち、満15歳以上で自営漁業の海上作業従事日数が最も多い者をいう。
自営漁業の後継者	満15歳以上で過去1年間に漁業に従事した者で、将来自営漁業の経営主になる予定の者をいう。
漁業就業者	満15歳以上で過去1年間に漁業の海上作業に年間30日以上従事した者をいう。
新規就業者	過去1年間に漁業で恒常的な収入を得ることを目的に主として漁業に従事した者で、①新たに漁業を始めた者、②他の仕事が主であったが漁業が主となった者、③普段の状態が仕事を主としていなかったが漁業が主となった者のいずれかに該当する者をいう。 なお、個人経営体の自営漁業のみに従事した者については、前述のうち海上作業に30日以上従事した者を新規就業者とした。

10 記号の表示

統計表中に使用した記号は次のとおりです。

- 「－」は該当数値のないもの又は調査していないもの
- 「△」は負数又は減少したもの
- 「X、x」は秘密保護上数値を公表しないもの

11 その他

- (1) 単位未満を四捨五入したものがあつたため、総数と内訳の合計が一致しないことがあります。
- (2) この概要の数値を他に転載する場合は、「2013年漁業センサス結果報告書（海面漁業調査漁業経営体調査）」による旨を明記してください。
- (3) この報告書の内容についての質問、照会等は下記までお願いします。

鳥取県地域振興部統計課産業労働担当
 電話 0857-26-7109（直通）
 E-mail toukei@pref.tottori.jp

丨 概 要

1 総括

今回の調査結果を前回（平成20年調査）と比べてみると、漁業経営体数（個人、会社、漁業協同組合、漁業生産組合及び共同経営）は669経営体（△18.2%）、漁船隻数は756隻（△19.8%）、動力船トン数は8,677トン（△6.1%）となり、いずれも減少傾向を示している。

第1表 海面漁業基本構造の推移

区 分	総 数			沿 岸 漁 業 層			中 小 ・ 大 規 模 漁 業 層		
	H15年	H20年	H25年	H15年	H20年	H25年	H15年	H20年	H25年
経 営 体 数（経営体）	946	818	669	877	760	622	69	58	47
（対前回増減比）	△6.6	△13.5	△18.2	△5.0	△13.3	△18.2	△23.3	△15.9	△19.0
漁 船 隻 数（隻）	1,153	943	756	1,021	826	681	132	117	75
（対前回増減比）	△7.6	△18.2	△19.8	△4.6	△19.1	△17.6	△25.8	△11.4	△35.9
動 力 漁 船 ト ン 数（トン）	9,447	9,242	8,677	2,259	1,738	1,447	7,189	7,504	7,230
（対前回増減比）	△34.0	△2.2	△6.1	△7.3	△23.0	△16.7	△39.5	4.4	△3.7
海上作業従事者数(※1)（人）	2,064	1,669	1,250	1,240	1,027	653	824	642	597
（対前回増減比）	△12.7	(※2)	△25.1	△2.4	(※2)	△36.4	△24.6	(※2)	△7.0

(※1)平成15年までは最盛期の海上作業従事者数、平成20年、25年は11月1日現在の海上作業従事者数。

(※2)平成15年と平成20年とは定義が異なるため、比較できない。

2 漁業経営体数

(1) 漁業階層別経営体数

漁業経営体数を漁業階層別にみると、沿岸漁業層では、「漁船非使用」が1経営体減少（△2.2%）、漁船使用の各階層では、「3～5トン未満（船外機付漁船含む）」が55経営体減少（△21.2%）するなどすべての階層で減少し、沿岸漁業層全体で138経営体（△18.2%）と大きく減少した。

中小・大規模漁業層では、大規模漁業層に増減はなかったが、「10～50トン未満」が7経営体減少（△35.0%）、「50～100トン未満」が7経営体減少（△23.3%）し、中小・大規模漁業層全体では11経営体減少（△19.0%）した。

第2表 経営体階層別経営体数の推移

区 分		経 営 体 数			対 前 回 増 減 率 (%)			
		H15年	H20年	H25年	H20年	H25年		
総 数		946	818	669	△13.5	△18.2		
沿 岸 漁 業 層	小 計	877	760	622	△13.3	△18.2		
	漁 船 非 使 用（※）	35	45	44	28.6	△2.2		
	無 動 力 漁 船 の み	4	1	0	△75.0	△100.0		
	1トン未満（船外機付漁船含む）	308	266	230	△13.6	△13.5		
	1～3トン未満	146	131	97	△10.3	△26.0		
	3～5トン未満	292	259	204	△11.3	△21.2		
	5～10トン未満	83	50	39	△39.8	△22.0		
	定 置 網	3	2	3	△33.3	50.0		
海 面 養 殖		6	6	5	0.0	△16.7		
中 小 ・ 大 規 模 漁 業 層	小 計	69	58	47	△15.9	△19.0		
	動 力 漁 船 使 用	中 小 漁 業 層	10～50トン未満	26	20	13	△23.1	△35.0
		50～100トン未満	32	30	23	△6.3	△23.3	
		100～1000トン未満	9	6	9	△33.3	50.0	
		大 規 模 漁 業 層	1000トン以上	2	2	2	0.0	0.0

(※)地びき網を含む。

(2) 経営組織別経営体数

漁業経営体を経営組織別にみると、個人経営体は621経営体（全体に占める割合92.8%）、会社が38経営体（同5.7%）、漁業協同組合が4経営体（同0.6%）、共同経営が2経営体（同0.3%）であった。

第3表 経営組織別経営体数の推移

区 分	経 営 体 数			対 前 回 増 減 率 (%)		H25年 構成比(%)
	H15年	H20年	H25年	H20年	H25年	
総 計	946	818	669	△13.5	△ 18.2	100.0
個 人 経 営 体	878	764	621	△13.0	△ 18.7	92.8
会 社	44	43	38	△2.3	△ 11.6	5.7
漁 業 協 同 組 合	3	2	4	△33.3	100.0	0.6
漁 業 生 産 組 合	-	1	-	-	-	-
共 同 経 営	17	8	2	△52.9	△ 75.0	0.3
そ の 他	4	-	4	-	-	0.6

3 主とする漁業種類別経営体数

経営体が主として営んだ漁業種類によって分類してみると、最も多いのは「釣」が265経営体（全体に占める割合39.7%）で、次いで「採貝・採藻」が170経営体（25.4%）、「刺網」が111経営体（16.6%）となっており、この3種類で全体の約8割を占めている。以下、「底びき網」が58経営体（同8.7%）、「その他の網漁等」が24経営体（同3.6%）となっている。

前回と比較してみると、「釣」が60経営体（△18.5%）、「刺網」が53経営体（△32.3%）、「底びき網」が20経営体（△25.6%）の減少となった一方、「採貝・採藻」で6経営体の増加（3.7%）があった。

第4表 主とする漁業種類別経営体数の推移

区 分	経 営 体 数			対 前 回 増 減 率 (%)		構 成 比 (%)	
	H15年	H20年	H25年	H20年	H25年	H20年	H25年
総 数	946	818	669	△13.5	△ 18.2	100.0	100.0
底びき網	112	78	58	△30.4	△ 25.6	9.5	8.7
船びき網	4	6	2	50.0	△ 66.7	0.7	0.3
まき網	3	8	6	166.7	△ 25.0	1.0	0.9
刺網	187	164	111	△12.3	△ 32.3	20.0	16.6
定置網	3	2	3	△33.3	50.0	0.2	0.4
その他の網漁業(※)	20	20	24	0.0	20.0	2.4	3.6
はえ縄	3	3	4	0.0	33.3	0.4	0.6
釣	392	325	265	△17.1	△ 18.5	39.7	39.7
潜水器漁業	9	9	5	0.0	△ 44.4	1.1	0.7
採貝・採藻	159	164	170	3.1	3.7	20.0	25.4
その他の漁業	48	33	16	△31.3	△ 51.5	4.0	2.4
海面養殖	6	6	5	0.0	△ 16.7	0.7	0.7

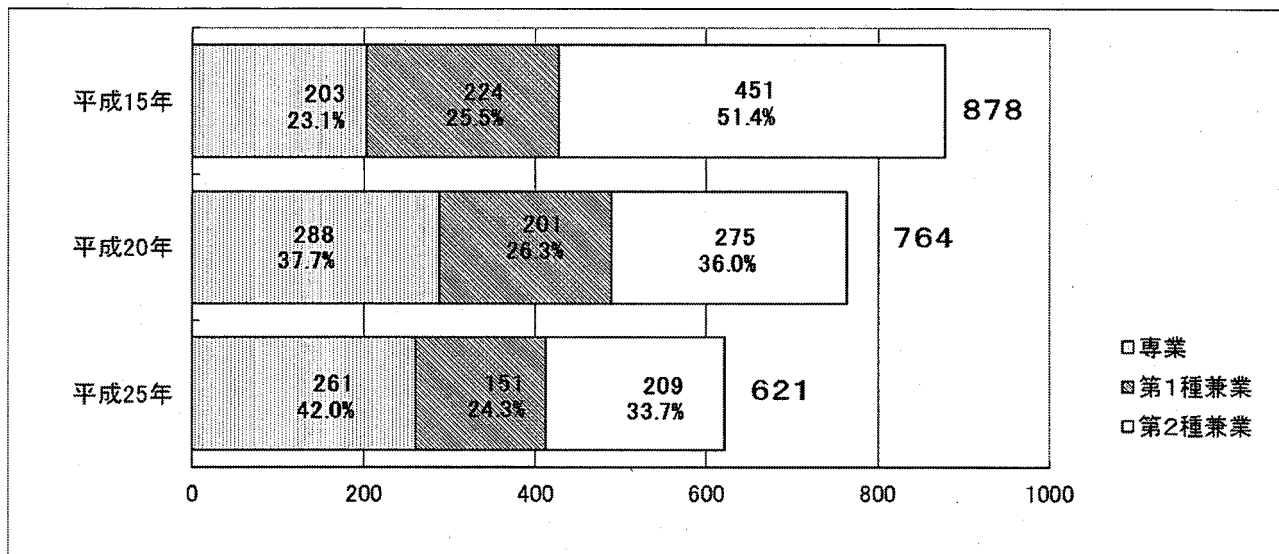
(※)地びき網を含む。

4 個人漁業経営体数

(1) 専兼業別個人経営体数

個人経営体（621経営体）を専兼業別で見ると、専業が261経営体（構成比42.0%）と最も多く、次いで第2種兼業（漁業が従）が209経営体（同33.7%）、第1種兼業（漁業が主）が151経営体（同24.3%）の順となり、前回調査と比べていずれの経営体も減少している。

第1図 専兼業別個人経営体数の推移



(2) 基幹的漁業従業者の性別・年齢別経営体数

個人経営体を基幹的漁業従業者の性別でみると、男性の経営体は619経営体（全個人経営体に占める割合99.7%）で、前回に比べ143経営体減少（△18.8%）した。また、女性の経営体は2経営体で増減なしであった。

男性の基幹的漁業従業者を年齢階層別にみると、65歳以上の割合が57.0%となり、4.4ポイント上昇した一方、29歳以下の割合が0.6%（△0.4ポイント）、30～39歳が5.0%（+0.9ポイント）となった。

第5表 個人漁業経営体の基幹的漁業従業者の性別・年齢別経営体数の推移

区 分	経 営 体 数			対 前 回 増 減 率 (%)		構 成 比 (%)	
	H15年	H20年	H25年	H20年	H25年	H20年	H25年
総 計	878	764	621	△13.0	△18.7	100.0	100.0
海上作業従事世帯員がいる	871	764	621	△12.3	△18.7	100.0	100.0
基幹的漁業従業者が男性	871	762	619	△12.5	△18.8	99.7	99.7
29歳以下	5	8	4	60.0	△50.0	1.0	0.6
30～39歳	20	31	31	55.0	0.0	4.1	5.0
40～49歳	78	50	45	△35.9	△10.0	6.5	7.2
50～59歳	188	153	88	△18.6	△42.5	20.0	14.2
60～64歳	151	118	97	△21.9	△17.8	15.4	15.6
65歳以上	429	402	354	△6.3	△11.9	52.6	57.0
基幹的漁業従業者が女性	-	2	2	-	0.0	0.3	0.3
海上作業従事世帯員がいない	7	-	-	△100.0	-	-	-

(3) 自営漁業の後継者の有無別経営体数

自営漁業（個人経営体）の後継者の有無をみると、後継者のいる経営体は前回より34経営体減少して30経営体となり、割合も4.8%（△3.6ポイント）となった

第6表 自営漁業の後継者の有無別経営体数の推移

区分	経営体数								
	H15年	うち後継者あり		H20年	うち後継者あり		H25年	うち後継者あり	
		経営体数	割合(%)		経営体数	割合(%)		経営体数	割合(%)
総計	878	48	5.5	764	64	8.4	621	30	4.8

5 漁業就業者数

漁業就業者数（15歳以上）は、1,320人（男性1,286人、女性34人）であった。これは、県の15歳以上の人口497,544人（平成25年10月1日推計人口）の0.3%に当たる。

このうち、男性の漁業就業者の構成比を年齢階層別にみると、19歳以下、40歳代、50歳代及び60歳代のポイントが下落した一方、20歳代及び30歳代のポイントが上昇している。

第7表 漁業就業者数の推移

区分	H25年		参考値（注）			
	漁業就業者数	男性就業者の構成比(%)	H20年		H15年	
			漁業就業者数	男性就業者の構成比(%)	漁業就業者数	男性就業者の構成比(%)
総数	1,320	-	1,568	-	1,540	-
うち	1,286	100.0	1,515	100.0	1,489	100.0
19歳以下	10	0.8	16	1.1	6	0.4
20～29歳	111	8.6	111	7.3	67	4.5
30～39歳	143	11.1	142	9.4	110	7.4
40～49歳	168	13.1	256	16.9	261	17.5
50～59歳	305	23.7	359	23.7	392	26.3
60歳以上	549	42.7	631	41.7	653	43.9

6 漁船隻数

漁業経営体が平成25年11月1日現在で所有する漁船の隻数は756隻で、前回に比べ187隻減少（△19.8%）した。

これを漁船種類別にみると、無動力漁船は2隻（△25.0%）、船外機付漁船は63隻（△16.5%）、動力漁船は122隻（△22.1%）それぞれ大きく減少している。

第8表 漁船隻数の推移

区分	漁船隻数			対前回増減率(%)	
	H15年	H20年	H25年	H20年	H25年
総数	1,153	943	756	△18.2	△19.8
無動力漁船	22	8	6	△63.6	△25.0
船外機付漁船	455	382	319	△16.0	△16.5
動力漁船	676	553	431	△18.2	△22.1

7 市町村別・漁業地区別経営体数及び漁業就業者数

漁業経営体数を市町村別にみると、岩美町が143経営体と最も多く、全体の21.4%を占めている。次いで鳥取市が139経営体、米子市が104経営体、大山町が89経営体と続いている。

また、漁業地区別にみると、米子が71経営体と最も多く、全体の10.6%を占めている。次いで網代が63経営体、鳥取が53経営体、境外浜が44経営体と続いている。

次に、漁業就業者数を市町村別にみると、境港市が 371 人と最も多く、全体の 28.1%を占めている。これは、境港市の 15 歳以上の人口 30,236 人（平成 25 年 10 月 1 日推計人口）の 1.2%に当たる。次いで岩美町が 294 人、鳥取市が 233 人、大山町が 126 人、米子市が 117 人と続いている。

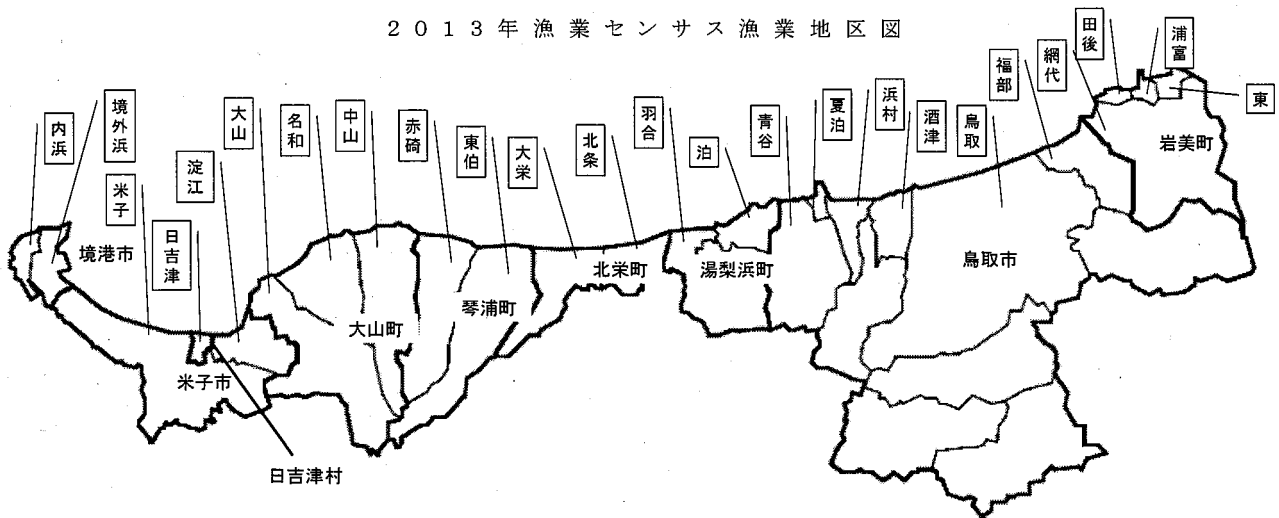
また、漁業地区別にみると、境外浜が 357 人と最も多く、全体の 27.0%を占めている。次いで網代が 137 人、田後が 122 人、鳥取が 109 人、米子が 79 人と続いている。

第 9 表 市町村別・漁業地区別の経営組織別経営体数、自営・雇われ別漁業就業者数

区 分	計	鳥 取 市								米 子 市			境 港 市			岩 美 町				
		福部	鳥取	酒津	浜村	夏泊	青谷	米子	淀江	米子	境港	内浜	境外浜	岩美	東	浦富	田後	網代		
漁業経営体数	計	669	139	13	53	17	22	19	15	104	33	71	53	9	44	143	13	26	41	63
	個人	621	132	13	47	17	21	19	15	103	32	71	37	6	31	126	13	25	30	58
	会社	38	5	-	5	-	-	-	-	-	-	-	16	3	13	17	-	1	11	5
	漁業協同組合	4	1	-	-	-	1	-	-	1	1	-	-	-	-	-	-	-	-	-
	共同経営	2	1	-	1	-	-	-	-	-	-	-	-	-	-	-	-	-	-	-
	その他	4	-	-	-	-	-	-	-	-	-	-	-	-	-	-	-	-	-	-
就業漁業者数	計	1,320	233	14	109	22	45	26	17	117	38	79	371	14	357	294	6	29	122	137
	自営	631	144	14	48	20	22	23	17	104	33	71	39	6	33	105	6	21	29	49
	雇われ	689	89	-	61	2	23	3	-	13	5	8	332	8	324	189	-	8	93	88

区 分	計	湯 梨 浜 町		琴 浦 町		北 条 町		北 条 町		日 吉 津 村		大 山 町		中 山 町		名 和 町		大 山 町	
		湯梨浜	泊	羽合	琴浦	東伯	赤碕	北条	北条	大	日吉津	日吉津	大山	中	名	大			
漁業経営体数	計	49	35	14	59	20	39	13	4	9	20	20	89	30	42	17			
	個人	47	33	14	59	20	39	10	3	7	20	20	87	30	41	16			
	会社	-	-	-	-	-	-	-	-	-	-	-	-	-	-	-			
	漁業協同組合	1	1	-	-	-	-	-	-	-	-	-	1	-	1	-			
	共同経営	-	-	-	-	-	-	-	-	-	-	-	1	-	-	1			
	その他	1	1	-	-	-	-	3	1	2	-	-	-	-	-	-			
就業漁業者数	計	87	71	16	63	20	43	8	2	6	21	21	126	31	72	23			
	自営	51	36	15	63	20	43	8	2	6	21	21	96	29	47	20			
	雇われ	36	35	1	-	-	-	-	-	-	-	-	30	2	25	3			

2013年漁業センサス漁業地区図



II 統計表

— 全 県 の 部 —

1 漁業経営体の基本構成

1 経営体階層別統計

(1) 総括

経営体階層	漁業経営体数 (経営体)	漁 船				11月1日現在の海上作業従事者数			陸上作業最盛期の陸上作業従事者数			新規就業者		
		無動力船 隻数 (隻)	船外機付 船隻数 (隻)	動 力 船		計 (人)	家族 (人)	雇用者 (人)	計 (人)	家族 (人)	雇用者 (人)	計 (人)	うち 雇用者 (人)	
				隻数 (隻)	トン数 (トン)									
計	669	6	319	431	8,676.8	1,250	477	773	1,315	816	499	43	34	
漁 船 非 使 用	44	-	-	-	-	58	28	30	63	48	15	-	-	
漁 船 使 用	無動力漁船のみ	-	-	-	-	-	-	-	-	-	-	-	-	
	船外機付漁船	228	-	252	-	168	114	54	267	248	19	4	-	
	動力													
	1トン未満	2	-	-	2	1.7	2	2	-	2	2	-	-	
	1～3	97	1	14	98	181.4	78	73	5	129	120	9	3	
	3～5	204	1	36	204	880.4	229	214	15	354	312	42	1	
	5～10	39	1	5	42	298.5	50	31	19	80	60	20	1	
	10～20	11	-	-	13	195.3	40	7	33	23	7	16	-	
	20～30	2	-	1	3	53.8	9	2	7	5	2	3	-	
	30～50	-	-	-	-	-	-	-	-	-	-	-	-	
50～100	23	-	1	27	1,965.0	214	6	208	222	16	206	6	6	
100～200	7	-	-	8	535.0	69	-	69	79	-	79	2	2	
200～500	1	-	-	2	330.0	16	-	16	1	-	1	-	-	
500～1,000	1	-	-	4	803.0	34	-	34	37	-	37	1	1	
1,000～3,000	2	-	-	16	3,348.0	215	-	215	7	-	7	20	20	
3,000トン以上	-	-	-	-	-	-	-	-	-	-	-	-	-	
大型定置網	-	-	-	-	-	-	-	-	-	-	-	-	-	
さけ定置網	-	-	-	-	-	-	-	-	-	-	-	-	-	
小型定置網	3	-	4	4	23.8	19	-	19	23	-	23	2	2	
海 面 養 殖	魚類													
	ぎんざけ養殖	1	3	2	5	40.0	13	-	13	13	-	13	3	3
	ぶり類養殖	-	-	-	-	-	-	-	-	-	-	-	-	-
	まだい養殖	-	-	-	-	-	-	-	-	-	-	-	-	-
	ひらめ養殖	1	-	-	1	1.3	-	-	-	1	1	-	-	-
	まぐろ類養殖	-	-	-	-	-	-	-	-	-	-	-	-	-
	その他の魚類養殖	1	-	3	2	19.6	4	-	4	-	-	-	-	-
	ほたてがい養殖	-	-	-	-	-	-	-	-	-	-	-	-	-
	貝類													
	かき類養殖	1	-	1	-	-	23	-	23	-	-	-	-	-
	その他の貝類養殖	1	-	-	-	-	9	-	9	9	-	9	-	-
	くるまえば養殖	-	-	-	-	-	-	-	-	-	-	-	-	-
	ほや類養殖	-	-	-	-	-	-	-	-	-	-	-	-	-
	その他の水産動物類養殖	-	-	-	-	-	-	-	-	-	-	-	-	-
	藻類													
こんぶ類養殖	-	-	-	-	-	-	-	-	-	-	-	-	-	
わかめ類養殖	-	-	-	-	-	-	-	-	-	-	-	-	-	
のり類養殖	-	-	-	-	-	-	-	-	-	-	-	-	-	
その他の海藻類養殖	-	-	-	-	-	-	-	-	-	-	-	-	-	
真珠類														
真珠母貝養殖	-	-	-	-	-	-	-	-	-	-	-	-	-	
沿岸漁業層計	622	6	317	358	1,446.7	653	462	191	941	791	150	14	5	
海面養殖層計	5	3	6	8	60.9	49	-	49	23	1	22	3	3	
上記以外の沿岸漁業層計	617	3	311	350	1,385.8	604	462	142	918	790	128	11	2	
中小漁業層計	45	-	2	57	3,882.1	382	15	367	367	25	342	9	9	
大規模漁業層計	2	-	-	16	3,348.0	215	-	215	7	-	7	20	20	

(2) 個人

経営体階層	漁業 経営体数 (経営体)	漁 船				11月1日現在の海上作業従事者数			陸上作業最盛期の陸上作業従事者数			新 規 就 業 者		
		無動力船 隻数 (隻)	船外機付 船隻数 (隻)	動 力 船		計 (人)	家族 (人)	雇用者 (人)	計 (人)	家族 (人)	雇用者 (人)	計 (人)	うち 雇用者 (人)	
				隻数 (隻)	トン数 (トン)									
計	621	3	303	361	2,076.1	598	477	121	1,046	816	230	9	-	
漁 船 非 使 用	43	-	-	-	-	32	28	4	61	48	13	-	-	
漁 船 使 用	無動力漁船のみ	-	-	-	-	-	-	-	-	-	-	-	-	
	船外機付漁船	224	-	246	-	128	114	14	265	248	17	4	-	
	動 力 船	1トン未満	2	-	-	2	1.7	2	-	2	2	-	-	-
		1～3	96	1	14	97	180.1	76	73	3	127	120	7	3
		3～5	204	1	36	204	880.4	229	214	15	354	312	42	1
		5～10	39	1	5	42	298.5	50	31	19	80	60	20	1
		10～20	3	-	-	5	43.3	10	7	3	11	7	4	-
		20～30	2	-	1	3	53.8	9	2	7	5	2	3	-
		30～50	-	-	-	-	-	-	-	-	-	-	-	-
		50～100	7	-	1	7	617.0	62	6	56	140	16	124	-
		100～200	-	-	-	-	-	-	-	-	-	-	-	-
		200～500	-	-	-	-	-	-	-	-	-	-	-	-
	500～1,000	-	-	-	-	-	-	-	-	-	-	-	-	
1,000～3,000	-	-	-	-	-	-	-	-	-	-	-	-		
3,000トン以上	-	-	-	-	-	-	-	-	-	-	-	-		
大 型 定 置 網	-	-	-	-	-	-	-	-	-	-	-	-	-	
さ け 定 置 網	-	-	-	-	-	-	-	-	-	-	-	-	-	
小 型 定 置 網	-	-	-	-	-	-	-	-	-	-	-	-	-	
海 面 養 殖	魚 類	-	-	-	-	-	-	-	-	-	-	-	-	
	ぎんざけ養殖	-	-	-	-	-	-	-	-	-	-	-	-	
	ぶり類養殖	-	-	-	-	-	-	-	-	-	-	-	-	
	まだい養殖	-	-	-	-	-	-	-	-	-	-	-	-	
	ひらめ養殖	1	-	-	1	1.3	-	-	-	1	1	-	-	
	まぐろ類養殖	-	-	-	-	-	-	-	-	-	-	-	-	
	その他の魚類養殖	-	-	-	-	-	-	-	-	-	-	-	-	
	ほたてがい養殖	-	-	-	-	-	-	-	-	-	-	-	-	
	かき類養殖	-	-	-	-	-	-	-	-	-	-	-	-	
	その他の貝類養殖	-	-	-	-	-	-	-	-	-	-	-	-	
	くるまえば養殖	-	-	-	-	-	-	-	-	-	-	-	-	
	ほや類養殖	-	-	-	-	-	-	-	-	-	-	-	-	
	その他の水産動物類養殖	-	-	-	-	-	-	-	-	-	-	-	-	
	こんぶ類養殖	-	-	-	-	-	-	-	-	-	-	-	-	
	わかめ類養殖	-	-	-	-	-	-	-	-	-	-	-	-	
	のり類養殖	-	-	-	-	-	-	-	-	-	-	-	-	
	その他の海藻類養殖	-	-	-	-	-	-	-	-	-	-	-	-	
	真珠養殖	-	-	-	-	-	-	-	-	-	-	-	-	
	真珠母貝養殖	-	-	-	-	-	-	-	-	-	-	-	-	
沿 岸 漁 業 層 計	609	3	301	346	1,362.0	517	462	55	890	791	99	9		
海 面 養 殖 層 計	1	-	-	1	1.3	-	-	-	1	1	-	-		
上記以外の沿岸漁業層計	608	3	301	345	1,360.7	517	462	55	889	790	99	9		
中 小 漁 業 層 計	12	-	2	15	714.1	81	15	66	156	25	131	-		
大 規 模 漁 業 層 計	-	-	-	-	-	-	-	-	-	-	-	-		

(3) 会社

経営体階層	漁業 経営体数 (経営体)	漁 船				11月1日現在の海上作業従事者数			陸上作業最盛期の陸上作業従事者数			新規就業者	
		無動力船 隻数 (隻)	船外機付 船隻数 (隻)	動 力 船		計 (人)	家族 (人)	雇用者 (人)	計 (人)	家族 (人)	雇用者 (人)	計 (人)	うち 雇用者 (人)
				隻数 (隻)	トン数 (トン)								
		(隻)	(隻)	(隻)	(トン)	(人)	(人)	(人)	(人)	(人)	(人)	(人)	(人)
計	38	3	8	66	6,493.0	536	-	-	219	-	-	31	-
漁 船 非 使 用	-	-	-	-	-	-	-	-	-	-	-	-	-
漁 船 使 用	無動力漁船のみ	-	-	-	-	-	-	-	-	-	-	-	-
	船外機付漁船	1	-	1	-	-	4	-	-	2	-	-	-
	1トン未満	-	-	-	-	-	-	-	-	-	-	-	-
	動 1～3	-	-	-	-	-	-	-	-	-	-	-	-
	3～5	-	-	-	-	-	-	-	-	-	-	-	-
	力 5～10	-	-	-	-	-	-	-	-	-	-	-	-
	10～20	8	-	-	8	152.0	30	-	-	12	-	-	-
	20～30	-	-	-	-	-	-	-	-	-	-	-	-
	30～50	-	-	-	-	-	-	-	-	-	-	-	-
	漁 50～100	15	-	-	19	1,253.0	143	-	-	61	-	-	5
	100～200	7	-	-	8	835.0	69	-	-	79	-	-	2
	200～500	1	-	-	2	330.0	16	-	-	1	-	-	-
	500～1,000	1	-	-	4	503.0	34	-	-	37	-	-	1
1,000～3,000	2	-	-	16	3,348.0	215	-	-	7	-	-	20	
3,000トン以上	-	-	-	-	-	-	-	-	-	-	-	-	
大 型 定 置 網	-	-	-	-	-	-	-	-	-	-	-	-	-
さ け 定 置 網	-	-	-	-	-	-	-	-	-	-	-	-	-
小 型 定 置 網	1	-	2	2	12.4	8	-	-	7	-	-	-	-
海 面 養 殖	魚	1	3	2	5	40.0	13	-	-	13	-	-	3
	類	-	-	-	-	-	-	-	-	-	-	-	-
	ぎんざけ養殖	-	-	-	-	-	-	-	-	-	-	-	-
	ぶり類養殖	-	-	-	-	-	-	-	-	-	-	-	-
	まだい養殖	-	-	-	-	-	-	-	-	-	-	-	-
	ひらめ養殖	-	-	-	-	-	-	-	-	-	-	-	-
	まぐろ類養殖	-	-	-	-	-	-	-	-	-	-	-	-
	その他の魚類養殖	1	-	3	2	19.6	4	-	-	-	-	-	-
	ほたてがい養殖	-	-	-	-	-	-	-	-	-	-	-	-
	かき類養殖	-	-	-	-	-	-	-	-	-	-	-	-
	その他の貝類養殖	-	-	-	-	-	-	-	-	-	-	-	-
	くるまえば養殖	-	-	-	-	-	-	-	-	-	-	-	-
	ほや類養殖	-	-	-	-	-	-	-	-	-	-	-	-
	その他の水産動物類養殖	-	-	-	-	-	-	-	-	-	-	-	-
	こんぶ類養殖	-	-	-	-	-	-	-	-	-	-	-	-
	わかめ類養殖	-	-	-	-	-	-	-	-	-	-	-	-
	殖	のり類養殖	-	-	-	-	-	-	-	-	-	-	-
その他の海藻類養殖	-	-	-	-	-	-	-	-	-	-	-	-	
真珠養殖	-	-	-	-	-	-	-	-	-	-	-	-	
真珠母貝養殖	-	-	-	-	-	-	-	-	-	-	-	-	
沿 岸 漁 業 層 計	4	3	8	9	72.0	29	-	-	22	-	-	3	
海 面 養 殖 層 計	2	3	5	7	59.6	17	-	-	13	-	-	3	
上記以外の沿岸漁業層計	2	-	3	2	12.4	12	-	-	9	-	-	-	
中 小 漁 業 層 計	32	-	-	41	3,073.0	292	-	-	190	-	-	8	
大 規 模 漁 業 層 計	2	-	-	16	3,348.0	215	-	-	7	-	-	20	

(4) 漁業協同組合

経営体階層	漁業 経営体数 (経営体)	漁 船				11月1日現在の海上作業従事者数			陸上作業最盛期の陸上作業従事者数			新 規 就 業 者	
		無動力船 隻数	船外機付 船隻数	動 力 船		計	家族	雇用者	計	家族	雇用者	計	うち 雇用者
				隻数	トン数								
計	4	-	3	2	11.4	60	-	-	18	-	-	2	-
漁 船 非 使 用	1	-	-	-	-	26	-	-	2	-	-	-	-
漁 船 使 用	無動力漁船のみ	-	-	-	-	-	-	-	-	-	-	-	-
	船外機付漁船	-	-	-	-	-	-	-	-	-	-	-	-
	動 力 船	-	-	-	-	-	-	-	-	-	-	-	-
	1トン未満	-	-	-	-	-	-	-	-	-	-	-	-
	1～3	-	-	-	-	-	-	-	-	-	-	-	-
	3～5	-	-	-	-	-	-	-	-	-	-	-	-
	5～10	-	-	-	-	-	-	-	-	-	-	-	-
	10～20	-	-	-	-	-	-	-	-	-	-	-	-
	20～30	-	-	-	-	-	-	-	-	-	-	-	-
	30～50	-	-	-	-	-	-	-	-	-	-	-	-
	50～100	-	-	-	-	-	-	-	-	-	-	-	-
	100～200	-	-	-	-	-	-	-	-	-	-	-	-
	200～500	-	-	-	-	-	-	-	-	-	-	-	-
500～1,000	-	-	-	-	-	-	-	-	-	-	-	-	
1,000～3,000	-	-	-	-	-	-	-	-	-	-	-	-	
3,000トン以上	-	-	-	-	-	-	-	-	-	-	-	-	
大 型 定 置 網	-	-	-	-	-	-	-	-	-	-	-	-	-
さ け 定 置 網	-	-	-	-	-	-	-	-	-	-	-	-	-
小 型 定 置 網	2	-	2	2	11.4	11	-	-	16	-	-	2	-
海 面 養 殖	魚 類 養 殖	-	-	-	-	-	-	-	-	-	-	-	-
	ぎんざけ養殖	-	-	-	-	-	-	-	-	-	-	-	-
	ぶり類養殖	-	-	-	-	-	-	-	-	-	-	-	-
	まだい養殖	-	-	-	-	-	-	-	-	-	-	-	-
	ひらめ養殖	-	-	-	-	-	-	-	-	-	-	-	-
	まぐろ類養殖	-	-	-	-	-	-	-	-	-	-	-	-
	その他の魚類養殖	-	-	-	-	-	-	-	-	-	-	-	-
	ほたてがい養殖	-	-	-	-	-	-	-	-	-	-	-	-
	かき類養殖	1	-	1	-	-	23	-	-	-	-	-	-
	その他の貝類養殖	-	-	-	-	-	-	-	-	-	-	-	-
	くるまえば養殖	-	-	-	-	-	-	-	-	-	-	-	-
	ほや類養殖	-	-	-	-	-	-	-	-	-	-	-	-
	その他の水産動物類養殖	-	-	-	-	-	-	-	-	-	-	-	-
	こんぶ類養殖	-	-	-	-	-	-	-	-	-	-	-	-
	わかめ類養殖	-	-	-	-	-	-	-	-	-	-	-	-
	のり類養殖	-	-	-	-	-	-	-	-	-	-	-	-
	その他の海藻類養殖	-	-	-	-	-	-	-	-	-	-	-	-
真珠養殖	-	-	-	-	-	-	-	-	-	-	-	-	
真珠母貝養殖	-	-	-	-	-	-	-	-	-	-	-	-	
沿 岸 漁 業 層 計	4	-	3	2	11.4	60	-	-	18	-	-	2	-
海 面 養 殖 層 計	1	-	1	-	-	23	-	-	-	-	-	-	-
上記以外の沿岸漁業層計	3	-	2	2	11.4	37	-	-	18	-	-	2	-
中 小 漁 業 層 計	-	-	-	-	-	-	-	-	-	-	-	-	-
大 規 模 漁 業 層 計	-	-	-	-	-	-	-	-	-	-	-	-	-

(5) 共同経営

経営体階層	漁業 経営体数 (経営体)	漁 船				11月1日現在の海上作業従事者数			陸上作業最盛期の陸上作業従事者数			新規就業者	
		無動力船 隻数 (隻)	船外機付 船隻数 (隻)	動 力 船		計 (人)	家族 (人)	雇用者 (人)	計 (人)	家族 (人)	雇用者 (人)	計 (人)	うち 雇用者 (人)
				隻数 (隻)	トン数 (トン)								
		(隻)	(隻)	(隻)	(トン)	(人)	(人)	(人)	(人)	(人)	(人)	(人)	(人)
計	2	-	-	2	96.3	11	-	-	23	-	-	1	-
漁 船 非 使 用	-	-	-	-	-	-	-	-	-	-	-	-	-
使 用 船	無動力漁船のみ	-	-	-	-	-	-	-	-	-	-	-	-
	船外機付漁船	-	-	-	-	-	-	-	-	-	-	-	-
	動 力 船												
	1トン未満	-	-	-	-	-	-	-	-	-	-	-	-
	1～3	1	-	1	1.3	2	-	-	2	-	-	-	-
	3～5	-	-	-	-	-	-	-	-	-	-	-	-
	5～10	-	-	-	-	-	-	-	-	-	-	-	-
	10～20	-	-	-	-	-	-	-	-	-	-	-	-
	20～30	-	-	-	-	-	-	-	-	-	-	-	-
	30～50	-	-	-	-	-	-	-	-	-	-	-	-
	50～100	1	-	1	95.0	9	-	-	21	-	-	1	-
	100～200	-	-	-	-	-	-	-	-	-	-	-	-
	200～500	-	-	-	-	-	-	-	-	-	-	-	-
500～1,000	-	-	-	-	-	-	-	-	-	-	-	-	
1,000～3,000	-	-	-	-	-	-	-	-	-	-	-	-	
3,000トン以上	-	-	-	-	-	-	-	-	-	-	-	-	
大型定置網	-	-	-	-	-	-	-	-	-	-	-	-	-
さけ定置網	-	-	-	-	-	-	-	-	-	-	-	-	-
小型定置網	-	-	-	-	-	-	-	-	-	-	-	-	-
海 面 養 殖	ぎんざけ養殖	-	-	-	-	-	-	-	-	-	-	-	-
	ぶり類養殖	-	-	-	-	-	-	-	-	-	-	-	-
	まだい養殖	-	-	-	-	-	-	-	-	-	-	-	-
	ひらめ養殖	-	-	-	-	-	-	-	-	-	-	-	-
	まぐろ類養殖	-	-	-	-	-	-	-	-	-	-	-	-
	その他の魚類養殖	-	-	-	-	-	-	-	-	-	-	-	-
	ほたてがい養殖	-	-	-	-	-	-	-	-	-	-	-	-
	かき類養殖	-	-	-	-	-	-	-	-	-	-	-	-
	その他の貝類養殖	-	-	-	-	-	-	-	-	-	-	-	-
	くるまえば養殖	-	-	-	-	-	-	-	-	-	-	-	-
	ほや類養殖	-	-	-	-	-	-	-	-	-	-	-	-
	その他の水産動物類養殖	-	-	-	-	-	-	-	-	-	-	-	-
	こんぶ類養殖	-	-	-	-	-	-	-	-	-	-	-	-
	わかめ類養殖	-	-	-	-	-	-	-	-	-	-	-	-
	のり類養殖	-	-	-	-	-	-	-	-	-	-	-	-
	その他の海藻類養殖	-	-	-	-	-	-	-	-	-	-	-	-
	真珠養殖	-	-	-	-	-	-	-	-	-	-	-	-
	真珠母貝養殖	-	-	-	-	-	-	-	-	-	-	-	-
	沿岸漁業層計	1	-	-	1	1.3	2	-	-	2	-	-	-
	海面養殖層計	-	-	-	-	-	-	-	-	-	-	-	-
上記以外の沿岸漁業層計	1	-	-	1	1.3	2	-	-	2	-	-	-	
中小漁業層計	1	-	-	1	95.0	9	-	-	21	-	-	1	
大規模漁業層計	-	-	-	-	-	-	-	-	-	-	-	-	

(6) その他

経営体階層	漁業 経営体数 (経営体)	漁 船				11月1日現在の海上作業従事者数			陸上作業最盛期の陸上作業従事者数			新規就業者	
		無動力船 隻数 (隻)	船外機付 船隻数 (隻)	動 力 船		計 (人)	家族 (人)	雇用者 (人)	計 (人)	家族 (人)	雇用者 (人)	計 (人)	うち 雇用者 (人)
				隻数 (隻)	トン数 (トン)								
計	4	-	5	-	-	45	-	-	9	-	-	-	-
漁 船 非 使 用	-	-	-	-	-	-	-	-	-	-	-	-	-
漁 船 使 用	無動力漁船のみ	-	-	-	-	-	-	-	-	-	-	-	-
	船外機付漁船	3	-	5	-	36	-	-	-	-	-	-	-
	動 力 船	-	-	-	-	-	-	-	-	-	-	-	-
	1トン未満	-	-	-	-	-	-	-	-	-	-	-	-
	1～3	-	-	-	-	-	-	-	-	-	-	-	-
	3～5	-	-	-	-	-	-	-	-	-	-	-	-
	5～10	-	-	-	-	-	-	-	-	-	-	-	-
	10～20	-	-	-	-	-	-	-	-	-	-	-	-
	20～30	-	-	-	-	-	-	-	-	-	-	-	-
	30～50	-	-	-	-	-	-	-	-	-	-	-	-
	50～100	-	-	-	-	-	-	-	-	-	-	-	-
	100～200	-	-	-	-	-	-	-	-	-	-	-	-
200～500	-	-	-	-	-	-	-	-	-	-	-	-	
500～1,000	-	-	-	-	-	-	-	-	-	-	-	-	
1,000～3,000	-	-	-	-	-	-	-	-	-	-	-	-	
3,000トン以上	-	-	-	-	-	-	-	-	-	-	-	-	
大型定置網	-	-	-	-	-	-	-	-	-	-	-	-	-
さけ定置網	-	-	-	-	-	-	-	-	-	-	-	-	-
小型定置網	-	-	-	-	-	-	-	-	-	-	-	-	-
海 面 養 殖	ぎんざけ養殖	-	-	-	-	-	-	-	-	-	-	-	-
	ぶり類養殖	-	-	-	-	-	-	-	-	-	-	-	-
	まだい養殖	-	-	-	-	-	-	-	-	-	-	-	-
	ひらめ養殖	-	-	-	-	-	-	-	-	-	-	-	-
	まぐろ類養殖	-	-	-	-	-	-	-	-	-	-	-	-
	その他の魚類養殖	-	-	-	-	-	-	-	-	-	-	-	-
	ほたてがい養殖	-	-	-	-	-	-	-	-	-	-	-	-
	かき類養殖	-	-	-	-	-	-	-	-	-	-	-	-
	その他の貝類養殖	1	-	-	-	9	-	-	9	-	-	-	-
	くるまえば養殖	-	-	-	-	-	-	-	-	-	-	-	-
	ほや類養殖	-	-	-	-	-	-	-	-	-	-	-	-
	その他の水産動物類養殖	-	-	-	-	-	-	-	-	-	-	-	-
	こんぶ類養殖	-	-	-	-	-	-	-	-	-	-	-	-
	わかめ類養殖	-	-	-	-	-	-	-	-	-	-	-	-
	のり類養殖	-	-	-	-	-	-	-	-	-	-	-	-
	その他の海藻類養殖	-	-	-	-	-	-	-	-	-	-	-	-
	真珠養殖	-	-	-	-	-	-	-	-	-	-	-	-
	真珠母貝養殖	-	-	-	-	-	-	-	-	-	-	-	-
沿岸漁業層計	4	-	5	-	45	-	-	9	-	-	-	-	
海面養殖層計	1	-	-	-	9	-	-	9	-	-	-	-	
上記以外の沿岸漁業層計	3	-	5	-	36	-	-	-	-	-	-	-	
中小漁業層計	-	-	-	-	-	-	-	-	-	-	-	-	
大規模漁業層計	-	-	-	-	-	-	-	-	-	-	-	-	

2 経営組織別統計

経営組織	漁業 経営体数 (経営体)	漁 船				11月1日現在の海上作業従事者数			陸上作業最盛期の陸上作業従事者数			新規就業者	
		無動力船 隻数 (隻)	船外機付 船隻数 (隻)	動 力 船		計 (人)	家族 (人)	雇用者 (人)	計 (人)	家族 (人)	雇用者 (人)	計 (人)	うち 雇用者 (人)
				隻数 (隻)	トン数 (トン)								
計	669	6	319	431	8,676.8	1,250	477	773	1,315	816	499	43	34
個 人	621	3	303	361	2,076.1	598	477	121	1046	816	230	9	-
会 社	38	3	8	66	6,493.0	536	-	-	219	-	-	31	31
漁業協同組合	4	-	3	2	11.4	60	-	-	18	-	-	2	2
漁業生産組合	-	-	-	-	-	-	-	-	-	-	-	-	-
共同経営	2	-	-	2	96.3	11	-	-	23	-	-	1	1
その他	4	-	5	-	-	45	-	-	9	-	-	-	-

3 主とする漁業種類別統計

主とする漁業種類	漁業 経営体数 (経営体)	漁 船				11月1日現在の海上作業従事者数			陸上作業最盛期の陸上作業従事者数			新規就業者			
		無動力船 隻数 (隻)	船外機付船 隻数 (隻)	動力船		計 (人)	家族 (人)	雇用者 (人)	計 (人)	家族 (人)	雇用者 (人)	計 (人)	うち 雇用者 (人)		
				隻数 (隻)	トン数 (トン)										
		計	669	6	319	431	8,676.8	1,250	477	773	1,315	816	499	43	34
底びき網	-	-	-	-	-	-	-	-	-	-	-	-	-	-	
遠洋底びき網	-	-	-	-	-	-	-	-	-	-	-	-	-	-	
以西底びき網	-	-	-	-	-	-	-	-	-	-	-	-	-	-	
沖合底びき網	1	26	-	1	26	2,448.0	238	6	232	297	16	281	8	8	
	2	-	-	-	-	-	-	-	-	-	-	-	-	-	
小型底びき網	32	-	2	34	155.5	32	32	-	53	48	5	-	-	-	
船びき網	2	-	-	2	9.8	4	3	1	4	3	1	-	-	-	
まき網	大まき網	1	-	-	-	-	-	-	-	-	-	-	-	-	
		2	-	-	-	-	-	-	-	-	-	-	-	-	
	1	2	-	-	16	3,348.0	215	-	215	7	-	7	20	20	
	2	-	-	-	-	-	-	-	-	-	-	-	-	-	
中・小型まき網	4	-	1	4	22.8	3	3	-	5	5	-	-	-	-	
刺網	さけ・ます流し網	-	-	-	-	-	-	-	-	-	-	-	-	-	
	かじき等流し網	-	-	-	-	-	-	-	-	-	-	-	-	-	
	その他の刺網	111	1	36	97	363.9	144	122	22	227	184	43	1	-	
さんま棒受網	-	-	-	-	-	-	-	-	-	-	-	-	-	-	
大型定置網	-	-	-	-	-	-	-	-	-	-	-	-	-	-	
さけ定置網	-	-	-	-	-	-	-	-	-	-	-	-	-	-	
小型定置網	3	-	4	4	23.8	19	-	19	23	-	23	2	2		
その他の網漁業	24	-	17	17	94.7	74	24	50	32	29	3	-	-	-	
はえ縄	遠洋まぐろはえ縄	-	-	-	-	-	-	-	-	-	-	-	-	-	
	近海まぐろはえ縄	-	-	-	-	-	-	-	-	-	-	-	-	-	
	沿岸まぐろはえ縄	-	-	-	-	-	-	-	-	-	-	-	-	-	
	その他のはえ縄	4	-	2	4	34.3	8	2	6	6	4	2	-	-	
釣	遠洋かつお一本釣	-	-	-	-	-	-	-	-	-	-	-	-	-	
	近海かつお一本釣	-	-	-	-	-	-	-	-	-	-	-	-	-	
	沿岸かつお一本釣	-	-	-	-	-	-	-	-	-	-	-	-	-	
	遠洋いか釣	-	-	-	-	-	-	-	-	-	-	-	-	-	
	近海いか釣	1	-	-	2	330.0	16	-	16	1	-	1	-	-	
	沿岸いか釣	104	1	29	96	662.8	138	73	65	153	131	22	-	-	
	ひき縄釣	60	-	21	44	131.1	59	58	1	77	76	1	1	-	
	その他の釣	100	-	83	28	78.1	60	58	2	108	106	2	5	-	
小型捕鯨	-	-	-	-	-	-	-	-	-	-	-	-	-	-	
潜水具漁業	5	-	1	5	17.0	4	2	2	7	5	2	-	-		
採貝・採藻	170	1	107	32	131.4	117	81	36	234	191	43	2	-		
その他の漁業	16	-	9	12	764.7	70	13	57	58	17	41	1	1		
海面漁業	魚類養殖	ぎんざけ養殖	1	3	2	5	40.0	13	-	13	13	-	13	3	3
		ぶり類養殖	-	-	-	-	-	-	-	-	-	-	-	-	-
		まだい養殖	-	-	-	-	-	-	-	-	-	-	-	-	-
		ひらめ養殖	1	-	-	1	1.3	-	-	-	1	1	-	-	-
		まぐろ類養殖	-	-	-	-	-	-	-	-	-	-	-	-	-
		その他の魚類養殖	1	-	3	2	19.6	4	-	4	-	-	-	-	-
	ほたて貝養殖	-	-	-	-	-	-	-	-	-	-	-	-	-	-
	かき類養殖	1	-	1	-	-	23	-	23	-	-	-	-	-	-
	その他の貝類養殖	1	-	-	-	-	9	-	9	9	-	9	-	-	
	くるまえばい養殖	-	-	-	-	-	-	-	-	-	-	-	-	-	-
漁業	ほや類養殖	-	-	-	-	-	-	-	-	-	-	-	-	-	
	その他の水産動物類養殖	-	-	-	-	-	-	-	-	-	-	-	-	-	
	こんぶ類養殖	-	-	-	-	-	-	-	-	-	-	-	-	-	
	わかめ類養殖	-	-	-	-	-	-	-	-	-	-	-	-	-	
のり類養殖	-	-	-	-	-	-	-	-	-	-	-	-	-	-	
その他の海藻類養殖	-	-	-	-	-	-	-	-	-	-	-	-	-	-	
真珠養殖	-	-	-	-	-	-	-	-	-	-	-	-	-	-	
真珠母貝養殖	-	-	-	-	-	-	-	-	-	-	-	-	-	-	

II 漁業経営体統計

1 主とする漁業種類別統計

(1) 主とする漁業種類と営んだ漁業種類の組合せ別経営体数

主とする漁業種類	計	底びき網					船びき網	まき網					刺網			さんま棒受網	大型定置網	さけ定置網	小型定置網	その他の網漁業	はえ縄			
		遠洋底びき網	以西底びき網	沖合網		小型底びき網		大ま	中ま	型網		中・小型まき網	さけ・ます流し網	かじき等流し網	その他の刺網						遠洋まぐろはえ縄	近海まぐろはえ縄	沿岸まぐろはえ縄	その他のはえ縄
				1そうびき	2そうびき					1そうまき	2そうまき													
計	669	-	-	27	1	39	8	2	-	2	5	-	-	189	-	-	-	3	51	-	-	-	7	
底びき網		-	-	-	-	-	-	-	-	-	-	-	-	-	-	-	-	-	-	-	-	-	-	
以底びき網		-	-	-	-	-	-	-	-	-	-	-	-	-	-	-	-	-	-	-	-	-	-	
沖合底びき網		26	-	26	-	-	-	-	-	-	-	-	-	-	-	-	-	-	-	-	-	-	-	
1そうびき		-	-	-	-	-	-	-	-	-	-	-	-	-	-	-	-	-	-	-	-	-	-	
2そうびき		-	-	-	-	-	-	-	-	-	-	-	-	-	-	-	-	-	-	-	-	-	-	
小型底びき網		32	-	-	-	32	3	-	-	-	-	-	-	-	-	-	-	-	-	-	-	-	-	
船びき網		2	-	-	-	-	2	-	-	-	-	-	-	-	-	-	-	-	-	-	-	-	-	
1そうまき遠洋かつおまぐろ		-	-	-	-	-	-	-	-	-	-	-	-	-	-	-	-	-	-	-	-	-	-	
1そうまき近海かつおまぐろ		-	-	-	-	-	-	-	-	-	-	-	-	-	-	-	-	-	-	-	-	-	-	
1そうまきその他		2	-	1	1	-	-	2	2	-	-	-	-	-	-	-	-	-	-	-	-	-	-	
2そうまき		-	-	-	-	-	-	-	-	-	-	-	-	-	-	-	-	-	-	-	-	-	-	
中・小型まき網		4	-	-	-	-	-	-	-	4	-	-	-	-	-	-	-	-	-	-	-	-	-	
さけ・ます流し網		-	-	-	-	-	-	-	-	-	-	-	-	-	-	-	-	-	-	-	-	-	-	
かじき等流し網		-	-	-	-	-	-	-	-	-	-	-	-	-	-	-	-	-	-	-	-	-	-	
その他の刺網		111	-	-	-	1	-	-	-	1	-	-	-	111	-	-	-	-	-	-	-	4	-	
さんま棒受網		-	-	-	-	-	-	-	-	-	-	-	-	-	-	-	-	-	-	-	-	-	-	
大型定置網		-	-	-	-	-	-	-	-	-	-	-	-	-	-	-	-	-	-	-	-	-	-	
さけ定置網		-	-	-	-	-	-	-	-	-	-	-	-	-	-	-	-	-	-	-	-	-	-	
小型定置網		3	-	-	-	-	-	-	-	-	-	-	-	-	-	-	-	-	3	-	-	-	-	
その他の網漁業		24	-	-	-	-	2	-	-	-	-	-	-	5	-	-	-	-	-	-	24	-	-	
はえ縄		-	-	-	-	-	-	-	-	-	-	-	-	-	-	-	-	-	-	-	-	-	-	
遠洋まぐろはえ縄		-	-	-	-	-	-	-	-	-	-	-	-	-	-	-	-	-	-	-	-	-	-	
近海まぐろはえ縄		-	-	-	-	-	-	-	-	-	-	-	-	-	-	-	-	-	-	-	-	-	-	
沿岸まぐろはえ縄		-	-	-	-	-	-	-	-	-	-	-	-	-	-	-	-	-	-	-	-	-	-	
その他のはえ縄		4	-	-	-	-	-	-	-	-	-	-	-	-	-	-	-	-	-	-	1	-	4	
遠洋かつお一本釣		-	-	-	-	-	-	-	-	-	-	-	-	-	-	-	-	-	-	-	-	-	-	
近海かつお一本釣		-	-	-	-	-	-	-	-	-	-	-	-	-	-	-	-	-	-	-	-	-	-	
沿岸かつお一本釣		-	-	-	-	-	-	-	-	-	-	-	-	-	-	-	-	-	-	-	-	-	-	
遠洋いか釣		-	-	-	-	-	-	-	-	-	-	-	-	-	-	-	-	-	-	-	-	-	-	
近海いか釣		1	-	-	-	-	-	-	-	-	-	-	-	-	-	-	-	-	-	-	-	-	-	
沿岸いか釣		104	-	-	-	5	1	-	-	-	-	-	-	20	-	-	-	-	-	-	3	-	1	
ひき縄釣		60	-	-	-	-	-	-	-	-	-	-	-	12	-	-	-	-	-	-	6	-	1	
その他の釣		100	-	-	-	-	-	-	-	-	-	-	-	9	-	-	-	-	-	-	3	-	-	
小型捕鯨		-	-	-	-	-	-	-	-	-	-	-	-	-	-	-	-	-	-	-	-	-	-	
潜水具漁業		5	-	-	-	-	-	-	-	-	-	-	-	3	-	-	-	-	-	-	-	-	1	
採貝・採藻		170	-	-	-	1	-	-	-	-	-	-	-	18	-	-	-	-	-	-	9	-	-	
その他の漁業		16	-	-	-	-	-	-	-	-	-	-	-	3	-	-	-	-	-	-	1	-	-	
魚類養殖		1	-	-	-	-	-	-	-	-	-	-	-	-	-	-	-	-	-	-	-	-	-	
ぎんざけ養殖		-	-	-	-	-	-	-	-	-	-	-	-	-	-	-	-	-	-	-	-	-	-	
ぶり類養殖		-	-	-	-	-	-	-	-	-	-	-	-	-	-	-	-	-	-	-	-	-	-	
まだい養殖		-	-	-	-	-	-	-	-	-	-	-	-	-	-	-	-	-	-	-	-	-	-	
ひらめ養殖		1	-	-	-	-	-	-	-	-	-	-	-	1	-	-	-	-	-	-	-	-	-	
まぐろ類養殖		-	-	-	-	-	-	-	-	-	-	-	-	-	-	-	-	-	-	-	-	-	-	
その他の魚類養殖		1	-	-	-	-	-	-	-	-	-	-	-	-	-	-	-	-	-	-	-	-	-	
ほたて貝養殖		-	-	-	-	-	-	-	-	-	-	-	-	-	-	-	-	-	-	-	-	-	-	
かき類養殖		1	-	-	-	-	-	-	-	-	-	-	-	-	-	-	-	-	-	-	-	-	-	
その他の貝類養殖		1	-	-	-	-	-	-	-	-	-	-	-	-	-	-	-	-	-	-	-	-	-	
くるまえび養殖		-	-	-	-	-	-	-	-	-	-	-	-	-	-	-	-	-	-	-	-	-	-	
ほや類養殖		-	-	-	-	-	-	-	-	-	-	-	-	-	-	-	-	-	-	-	-	-	-	
その他の水産動物類養殖		-	-	-	-	-	-	-	-	-	-	-	-	-	-	-	-	-	-	-	-	-	-	
こんぶ類養殖		-	-	-	-	-	-	-	-	-	-	-	-	-	-	-	-	-	-	-	-	-	-	
わかめ類養殖		-	-	-	-	-	-	-	-	-	-	-	-	-	-	-	-	-	-	-	-	-	-	
のり類養殖		-	-	-	-	-	-	-	-	-	-	-	-	-	-	-	-	-	-	-	-	-	-	
その他の海藻類養殖		-	-	-	-	-	-	-	-	-	-	-	-	-	-	-	-	-	-	-	-	-	-	
真珠養殖		-	-	-	-	-	-	-	-	-	-	-	-	-	-	-	-	-	-	-	-	-	-	
真珠母貝養殖		-	-	-	-	-	-	-	-	-	-	-	-	-	-	-	-	-	-	-	-	-	-	

遠洋かつお一本釣	近海かつお一本釣	沿岸かつお一本釣	遠洋いか釣	近海いか釣	沿岸いか釣	ひき縄釣	その他の釣	小型捕鯨	潜水器漁業	採貝・採藻	その他の漁業	海 面 養 殖																														
												魚 類						はたて貝養殖		かき類養殖	その他の貝類養殖	くるまえばし養殖	ほや類養殖	水産動物類養殖	その他の類養殖	わかめ類養殖	のり類養殖	その他の海藻類養殖	真珠養殖	真珠母貝養殖												
												さんざけ養殖	ぶり類養殖	まだい養殖	ひらめ養殖	まぐろ類養殖	その他の魚類養殖																									
-	-	-	-	2	240	171	228	-	10	269	106	1	-	-	2	-	2	-	2	1	-	-	-	-	-	-	-	7	-	1	-	-	-	-								
-	-	-	-	-	-	-	-	-	-	-	1	-	-	-	-	-	-	-	-	-	-	-	-	-	-	-	-	-	-	-	-	-	-	-								
-	-	-	-	-	14	6	3	-	-	1	13	-	-	-	-	-	-	-	-	-	-	-	-	-	-	-	-	-	-	-	-	-	-	-								
-	-	-	-	-	1	-	-	-	-	1	-	-	-	-	-	-	-	-	-	-	-	-	-	-	-	-	-	-	-	-	-	-	-	-	-							
-	-	-	-	-	-	-	-	-	-	-	-	-	-	-	-	-	-	-	-	-	-	-	-	-	-	-	-	-	-	-	-	-	-	-	-	-						
-	-	-	-	-	-	-	-	-	-	-	-	-	-	-	-	-	-	-	-	-	-	-	-	-	-	-	-	-	-	-	-	-	-	-	-	-	-					
-	-	-	-	-	2	2	-	-	1	1	-	-	-	-	-	-	-	-	-	-	-	-	-	-	-	-	-	-	-	-	-	-	-	-	-	-	-					
-	-	-	-	-	-	-	-	-	-	-	-	-	-	-	-	-	-	-	-	-	-	-	-	-	-	-	-	-	-	-	-	-	-	-	-	-	-	-				
-	-	-	-	-	40	27	20	-	1	38	11	-	-	-	-	-	-	-	-	-	-	-	-	-	-	-	-	-	-	-	-	-	-	-	-	-	-	-				
-	-	-	-	-	-	-	-	-	-	-	-	-	-	-	-	-	-	-	-	-	-	-	-	-	-	-	-	-	-	-	-	-	-	-	-	-	-	-	-			
-	-	-	-	-	-	-	-	-	-	-	-	-	-	-	-	-	-	-	-	-	-	-	-	-	-	-	-	-	-	-	-	-	-	-	-	-	-	-	-			
-	-	-	-	-	-	-	-	-	-	-	-	-	-	-	-	-	-	-	-	-	-	-	-	-	-	-	-	-	-	-	-	-	-	-	-	-	-	-	-			
-	-	-	-	-	4	7	2	-	-	3	3	-	-	-	-	-	-	-	-	-	-	-	-	-	-	-	-	-	-	-	-	-	-	-	-	-	-	-	-			
-	-	-	-	-	-	-	-	-	-	-	-	-	-	-	-	-	-	-	-	-	-	-	-	-	-	-	-	-	-	-	-	-	-	-	-	-	-	-	-	-		
-	-	-	-	-	-	-	-	-	-	-	-	-	-	-	-	-	-	-	-	-	-	-	-	-	-	-	-	-	-	-	-	-	-	-	-	-	-	-	-	-		
-	-	-	-	-	-	-	-	-	-	-	-	-	-	-	-	-	-	-	-	-	-	-	-	-	-	-	-	-	-	-	-	-	-	-	-	-	-	-	-	-		
-	-	-	-	-	-	1	2	-	-	-	1	-	-	-	-	-	-	-	-	-	-	-	-	-	-	-	-	-	-	-	-	-	-	-	-	-	-	-	-	-		
-	-	-	-	-	-	-	-	-	-	-	-	-	-	-	-	-	-	-	-	-	-	-	-	-	-	-	-	-	-	-	-	-	-	-	-	-	-	-	-	-		
-	-	-	-	-	-	-	-	-	-	-	-	-	-	-	-	-	-	-	-	-	-	-	-	-	-	-	-	-	-	-	-	-	-	-	-	-	-	-	-	-	-	
-	-	-	-	1	-	-	-	-	-	-	-	-	-	-	-	-	-	-	-	-	-	-	-	-	-	-	-	-	-	-	-	-	-	-	-	-	-	-	-	-		
-	-	-	-	-	104	28	44	-	-	18	14	-	-	-	-	-	-	-	-	-	-	-	-	-	-	-	-	-	-	-	-	-	-	-	-	-	-	-	-	-		
-	-	-	-	-	33	60	14	-	-	4	14	-	-	-	-	-	-	-	-	-	-	-	-	-	-	-	-	-	-	-	-	-	-	-	-	-	-	-	-	-		
-	-	-	-	-	18	10	100	-	-	26	9	-	-	-	-	-	-	-	-	-	-	-	-	-	-	-	-	-	-	-	-	-	-	-	-	-	-	-	-	-		
-	-	-	-	-	-	-	-	-	-	-	-	-	-	-	-	-	-	-	-	-	-	-	-	-	-	-	-	-	-	-	-	-	-	-	-	-	-	-	-	-	-	
-	-	-	-	-	2	1	-	-	5	2	-	-	-	-	-	-	-	-	-	-	-	-	-	-	-	-	-	-	-	-	-	-	-	-	-	-	-	-	-	-		
-	-	-	-	-	18	22	39	-	3	170	25	-	-	-	-	-	-	-	-	-	-	-	-	-	-	-	-	-	-	-	-	-	-	-	-	-	-	-	-	-		
-	-	-	-	1	4	5	6	-	-	3	16	-	-	-	-	-	-	-	-	-	-	-	-	-	-	-	-	-	-	-	-	-	-	-	-	-	-	-	-	-		
-	-	-	-	-	-	-	-	-	-	-	1	-	-	-	-	-	-	-	-	-	-	-	-	-	-	-	-	-	-	-	-	-	-	-	-	-	-	-	-	-	-	
-	-	-	-	-	-	-	-	-	-	1	-	-	-	-	1	-	-	-	-	-	-	-	-	-	-	-	-	-	-	-	-	-	-	-	-	-	-	-	-	-	-	
-	-	-	-	-	-	-	-	-	-	-	-	-	-	-	-	-	-	-	-	-	-	-	-	-	-	-	-	-	-	-	-	-	-	-	-	-	-	-	-	-	-	
-	-	-	-	-	-	-	-	-	-	-	-	-	-	-	-	-	-	-	-	-	-	-	-	-	-	-	-	-	-	-	-	-	-	-	-	-	-	-	-	-	-	
-	-	-	-	-	-	-	-	-	-	-	-	-	-	-	-	-	-	-	-	-	-	-	-	-	-	-	-	-	-	-	-	-	-	-	-	-	-	-	-	-	-	
-	-	-	-	-	-	-	-	-	-	-	-	-	-	-	-	-	-	-	-	-	-	-	-	-	-	-	-	-	-	-	-	-	-	-	-	-	-	-	-	-	-	
-	-	-	-	-	-	-	-	-	-	-	-	-	-	-	-	-	-	-	-	-	-	-	-	-	-	-	-	-	-	-	-	-	-	-	-	-	-	-	-	-	-	
-	-	-	-	-	-	-	-	-	-	-	-	-	-	-	-	-	-	-	-	-	-	-	-	-	-	-	-	-	-	-	-	-	-	-	-	-	-	-	-	-	-	
-	-	-	-	-	-	-	-	-	-	-	-	-	-	-	-	-	-	-	-	-	-	-	-	-	-	-	-	-	-	-	-	-	-	-	-	-	-	-	-	-	-	
-	-	-	-	-	-	-	-	-	-	-	-	-	-	-	-	-	-	-	-	-	-	-	-	-	-	-	-	-	-	-	-	-	-	-	-	-	-	-	-	-	-	
-	-	-	-	-	-	-	-	-	-	-	-	-	-	-	-	-	-	-	-	-	-	-	-	-	-	-	-	-	-	-	-	-	-	-	-	-	-	-	-	-	-	
-	-	-	-	-	-	-	-	-	-	-	-	-	-	-	-	-	-	-	-	-	-	-	-	-	-	-	-	-	-	-	-	-	-	-	-	-	-	-	-	-	-	-
-	-	-	-	-	-	-	-	-	-	-	-	-	-	-	-	-	-	-	-	-	-	-	-	-	-	-	-	-	-	-	-	-	-	-	-	-	-	-	-	-	-	-
-	-	-	-	-	-	-	-	-	-	-	-	-	-	-	-	-	-	-	-	-	-	-	-	-	-	-	-	-	-	-	-	-	-	-	-	-	-	-	-	-	-	-
-	-	-	-	-	-	-	-	-	-	-	-	-	-	-	-	-	-	-	-	-	-	-	-	-	-	-	-	-	-	-	-	-	-	-	-	-	-	-	-	-	-	-
-	-	-	-	-	-	-	-	-	-	-	-	-	-	-	-	-	-	-	-	-	-	-	-	-	-	-	-	-	-	-	-	-	-	-	-	-	-	-	-	-	-	-

(2) 経営組織別経営体数

単位：経営体

主とする漁業種類		計	個人	会社	漁業協同組合	共同経営	その他
計		669	621	38	4	2	4
底 び き 網	遠洋底びき網	-	-	-	-	-	-
	以西底びき網	-	-	-	-	-	-
	沖合底びき網	26	7	18	-	1	-
	小型底びき網	32	32	-	-	-	-
船びき網		2	2	-	-	-	-
ま ま き 網	1 そうまき遠洋かつお・まぐろ	-	-	-	-	-	-
	1 そうまき近海かつお・まぐろ	-	-	-	-	-	-
	1 そうまきその他	2	-	2	-	-	-
	2 そうまき	-	-	-	-	-	-
中・小型まき網		4	4	-	-	-	-
刺 網	さけ・ます流し網	-	-	-	-	-	-
	かじき等流し網	-	-	-	-	-	-
	その他の刺網	111	111	-	-	-	-
さんま棒受網		-	-	-	-	-	-
大型定置網		-	-	-	-	-	-
さけ定置網		-	-	-	-	-	-
小型定置網		3	-	1	2	-	-
その他の網漁業		24	21	-	-	-	3
は え 縄	遠洋まぐろはえ縄	-	-	-	-	-	-
	近海まぐろはえ縄	-	-	-	-	-	-
	沿岸まぐろはえ縄	-	-	-	-	-	-
	その他のはえ縄	4	4	-	-	-	-
釣	遠洋かつお一本釣	-	-	-	-	-	-
	近海かつお一本釣	-	-	-	-	-	-
	沿岸かつお一本釣	-	-	-	-	-	-
	遠洋いか釣	-	-	-	-	-	-
	近海いか釣	1	-	1	-	-	-
	沿岸いか釣	104	93	11	-	-	-
	ひき縄釣	60	60	-	-	-	-
その他の釣		100	100	-	-	-	-
小型捕鯨		-	-	-	-	-	-
潜水器漁業		5	4	-	-	1	-
採貝・採藻		170	169	-	1	-	-
その他の漁業		16	13	3	-	-	-
海 類 養 殖	ぎんざけ養殖	1	-	1	-	-	-
	ぶり類養殖	-	-	-	-	-	-
	まだい養殖	-	-	-	-	-	-
	ひらめ養殖	1	1	-	-	-	-
	まぐろ類養殖	-	-	-	-	-	-
	その他の魚類養殖	1	-	1	-	-	-
面	ほたて貝養殖	-	-	-	-	-	-
	かき類養殖	1	-	-	1	-	-
	その他の貝類養殖	1	-	-	-	-	1
漁 業	くるまえび養殖	-	-	-	-	-	-
	ほや類養殖	-	-	-	-	-	-
	その他の水産動物類養殖	-	-	-	-	-	-
	こんぶ類養殖	-	-	-	-	-	-
	わかめ類養殖	-	-	-	-	-	-
	のり類養殖	-	-	-	-	-	-
	その他の海藻類養殖	-	-	-	-	-	-
	真珠養殖	-	-	-	-	-	-
	真珠母貝養殖	-	-	-	-	-	-

(3) 営んだ漁業種類別経営体数

単位・経営体

主とする漁業種類		計	1種類	2	3	4	5	6	7種類以上	
計		669	243	221	142	52	9	2	-	
底びき網	遠洋底びき網	-	-	-	-	-	-	-	-	
	以西底びき網	-	-	-	-	-	-	-	-	
	沖合底びき網	1 そうびき	26	25	1	-	-	-	-	-
		2 そうびき	-	-	-	-	-	-	-	-
小型底びき網	32	10	9	6	5	2	-	-		
船びき網		2	1	-	1	-	-	-	-	
まき網	大・中型まき網	1 そうまき遠洋かつおまぐろ	-	-	-	-	-	-	-	
		1 そうまき近海かつおまぐろ	-	-	-	-	-	-	-	
		1 そうまきその他	2	-	1	-	1	-	-	-
		2 そうまき	-	-	-	-	-	-	-	-
中・小型まき網		4	-	1	2	-	1	-	-	
刺網	さけ・ます流し網	-	-	-	-	-	-	-	-	
	かじき等流し網	-	-	-	-	-	-	-	-	
	その他の刺網	111	31	35	29	14	2	-	-	
さんま棒受網		-	-	-	-	-	-	-	-	
大型定置網		-	-	-	-	-	-	-	-	
さけ定置網		-	-	-	-	-	-	-	-	
小型定置網		3	3	-	-	-	-	-	-	
その他の網漁業		24	9	7	5	3	-	-	-	
はえ縄	遠洋まぐろはえ縄	-	-	-	-	-	-	-	-	
	近海まぐろはえ縄	-	-	-	-	-	-	-	-	
	沿岸まぐろはえ縄	-	-	-	-	-	-	-	-	
	その他のはえ縄	4	-	3	1	-	-	-	-	
釣	遠洋かつお一本釣	-	-	-	-	-	-	-	-	
	近海かつお一本釣	-	-	-	-	-	-	-	-	
	沿岸かつお一本釣	-	-	-	-	-	-	-	-	
	遠洋いか釣	-	-	-	-	-	-	-	-	
	近海いか釣	1	1	-	-	-	-	-	-	
	沿岸いか釣	104	26	38	27	11	1	1	-	
	ひき縄釣	60	7	25	25	3	-	-	-	
その他の釣	100	47	36	13	3	1	-	-		
小型捕鯨		-	-	-	-	-	-	-	-	
潜水器漁業		5	1	1	1	2	-	-	-	
採貝・採藻		170	77	58	25	8	2	-	-	
その他の漁業		16	3	5	6	2	-	-	-	
海面漁業	魚類養殖	ぎんざけ養殖	1	1	-	-	-	-	-	-
		ぶり類養殖	-	-	-	-	-	-	-	-
		まだい養殖	-	-	-	-	-	-	-	-
		ひらめ養殖	1	-	-	1	-	-	-	-
		まぐろ類養殖	-	-	-	-	-	-	-	-
		その他の魚類養殖	1	1	-	-	-	-	-	1
	ほたて貝養殖	-	-	-	-	-	-	-	-	
	かき類養殖	1	-	1	-	-	-	-	-	
	その他の貝類養殖	1	-	-	-	-	-	1	-	
	くるまえび養殖	-	-	-	-	-	-	-	-	
漁業	ほや類養殖	-	-	-	-	-	-	-	-	
	その他の水産動物類養殖	-	-	-	-	-	-	-	-	
	こんぶ類養殖	-	-	-	-	-	-	-	-	
	わかめ類養殖	-	-	-	-	-	-	-	-	
	のり類養殖	-	-	-	-	-	-	-	-	
	その他の海藻類養殖	-	-	-	-	-	-	-	-	
	真珠養殖	-	-	-	-	-	-	-	-	
真珠母貝養殖	-	-	-	-	-	-	-	-		

(4) 動力漁船保有隻数別経営体数

単位・経営体

計	動力漁船を保有していない経営体	動力漁船を保有している経営体					
		小計	1隻	2	3・4	5~9	10隻以上
669	274	395	378	11	3	2	1
-	-	-	-	-	-	-	-
26	-	26	26	-	-	-	-
-	-	-	-	-	-	-	-
32	-	32	30	2	-	-	-
2	-	2	2	-	-	-	-
-	-	-	-	-	-	-	-
-	-	-	-	-	-	-	-
2	-	2	-	-	-	-	1
-	-	-	-	-	-	-	-
4	-	4	4	-	-	-	-
-	-	-	-	-	-	-	-
-	-	-	-	-	-	-	-
111	16	95	93	2	-	-	-
-	-	-	-	-	-	-	-
-	-	-	-	-	-	-	-
3	-	3	2	1	-	-	-
24	8	16	15	1	-	-	-
-	-	-	-	-	-	-	-
4	1	3	2	1	-	-	-
-	-	-	-	-	-	-	-
1	-	1	-	1	-	-	-
104	12	92	90	-	2	-	-
60	17	43	42	1	-	-	-
100	72	28	28	-	-	-	-
-	-	-	-	-	-	-	-
5	-	5	5	-	-	-	-
170	138	32	32	-	-	-	-
16	8	8	6	1	1	-	-
1	-	1	-	-	-	-	1
-	-	-	-	-	-	-	-
1	1	-	-	-	-	-	-
1	1	-	-	-	-	-	-
-	-	-	-	-	-	-	-
-	-	-	-	-	-	-	-
-	-	-	-	-	-	-	-
-	-	-	-	-	-	-	-
-	-	-	-	-	-	-	-
-	-	-	-	-	-	-	-
-	-	-	-	-	-	-	-
-	-	-	-	-	-	-	-
-	-	-	-	-	-	-	-
-	-	-	-	-	-	-	-
-	-	-	-	-	-	-	-
-	-	-	-	-	-	-	-
-	-	-	-	-	-	-	-
-	-	-	-	-	-	-	-

(5) 11月1日現在の海上作業従事者数別経営体数

単位：経営体、人

主とする漁業種類		計	1人	2	3・4	5～9	10～19	20～49	50～99	100～149	150～199	200～299	300人以上	1経営体平均従事者数	
計		484	364	49	24	25	17	3	1	1	-	-	-	2.6	
底 び き 網	遠洋底びき網	-	-	-	-	-	-	-	-	-	-	-	-	-	
	以西底びき網	-	-	-	-	-	-	-	-	-	-	-	-	-	
	神合底びき網	1 そうびき	26	-	-	-	18	8	-	-	-	-	-	-	9.2
		2 そうびき	-	-	-	-	-	-	-	-	-	-	-	-	-
	小型底びき網	31	30	1	-	-	-	-	-	-	-	-	-	1.0	
船びき網		2	-	2	-	-	-	-	-	-	-	-	-	2.0	
ま ま き 網	大 中 型 ま ま き 網	1そうまき遠洋かつおまぐろ	-	-	-	-	-	-	-	-	-	-	-	-	
		1そうまき近海かつおまぐろ	-	-	-	-	-	-	-	-	-	-	-	-	
		1そうまきその他	2	-	-	-	-	-	-	1	1	-	-	-	107.5
		2そうまき	-	-	-	-	-	-	-	-	-	-	-	-	-
	中・小型まき網	3	3	-	-	-	-	-	-	-	-	-	-	1.0	
刺 網	さけ・ます流し網	-	-	-	-	-	-	-	-	-	-	-	-	-	
	かじき等流し網	-	-	-	-	-	-	-	-	-	-	-	-	-	
	その他の刺網	95	67	18	9	-	1	-	-	-	-	-	-	1.5	
さんま棒受網		-	-	-	-	-	-	-	-	-	-	-	-	-	
大型定置網		-	-	-	-	-	-	-	-	-	-	-	-	-	
さげ定置網		-	-	-	-	-	-	-	-	-	-	-	-	-	
小型定置網		3	-	-	-	3	-	-	-	-	-	-	-	6.3	
その他の網漁業		22	12	4	2	1	3	-	-	-	-	-	-	3.4	
は え 縄	遠洋まぐろはえ縄	-	-	-	-	-	-	-	-	-	-	-	-	-	
	近海まぐろはえ縄	-	-	-	-	-	-	-	-	-	-	-	-	-	
	沿岸まぐろはえ縄	-	-	-	-	-	-	-	-	-	-	-	-	-	
	その他のはえ縄	2	1	-	-	1	-	-	-	-	-	-	-	4.0	
釣	遠洋かつお一本釣	-	-	-	-	-	-	-	-	-	-	-	-	-	
	近海かつお一本釣	-	-	-	-	-	-	-	-	-	-	-	-	-	
	沿岸かつお一本釣	-	-	-	-	-	-	-	-	-	-	-	-	-	
	遠洋いか釣	-	-	-	-	-	-	-	-	-	-	-	-	-	
	近海いか釣	1	-	-	-	-	1	-	-	-	-	-	-	16.0	
	沿岸いか釣	82	63	6	11	-	2	-	-	-	-	-	-	1.7	
	ひき縄釣	55	51	4	-	-	-	-	-	-	-	-	-	1.1	
その他の釣	57	54	3	-	-	-	-	-	-	-	-	-	1.1		
小型捕鯨		-	-	-	-	-	-	-	-	-	-	-	-	-	
潜水器漁業		3	2	1	-	-	-	-	-	-	-	-	-	1.3	
探貝・探藻		81	71	8	1	-	-	1	-	-	-	-	-	1.4	
その他の漁業		15	10	2	-	1	1	1	-	-	-	-	-	4.7	
海 面 漁 業	魚 類 養 殖	ぎんざけ養殖	1	-	-	-	-	1	-	-	-	-	-	13.0	
		ぶり類養殖	-	-	-	-	-	-	-	-	-	-	-	-	
		まだい養殖	-	-	-	-	-	-	-	-	-	-	-	-	
		ひらめ養殖	-	-	-	-	-	-	-	-	-	-	-	-	
		まぐろ類養殖	-	-	-	-	-	-	-	-	-	-	-	-	
		その他の魚類養殖	1	-	-	1	-	-	-	-	-	-	-	-	4.0
	ほ た て 貝 類 養 殖	ほたて貝類養殖	-	-	-	-	-	-	-	-	-	-	-	-	-
		かき類養殖	1	-	-	-	-	-	1	-	-	-	-	-	23.0
		その他の貝類養殖	1	-	-	-	1	-	-	-	-	-	-	-	9.0
	く る ま え び 類 養 殖	くるまえび類養殖	-	-	-	-	-	-	-	-	-	-	-	-	-
		ほや類養殖	-	-	-	-	-	-	-	-	-	-	-	-	-
		その他の水産動物類養殖	-	-	-	-	-	-	-	-	-	-	-	-	-
		こんぶ類養殖	-	-	-	-	-	-	-	-	-	-	-	-	-
		わかめ類養殖	-	-	-	-	-	-	-	-	-	-	-	-	-
		のり類養殖	-	-	-	-	-	-	-	-	-	-	-	-	-
その他の海藻類養殖		-	-	-	-	-	-	-	-	-	-	-	-	-	
真珠養殖		-	-	-	-	-	-	-	-	-	-	-	-	-	
真珠母貝養殖		-	-	-	-	-	-	-	-	-	-	-	-	-	

(6) 漁獲物の出荷先別経営体数

単位：経営体

主とする漁業種類		計	漁協の市場 又は 荷さばき所	漁協以外の 卸売市場	流通業者・ 加工業者	小売業者	生協	直売所	自家販売	その他
計		669	577	141	21	36	1	20	37	23
底 び き 網	遠洋底びき網	-	-	-	-	-	-	-	-	-
	以西底びき網	-	-	-	-	-	-	-	-	-
	沖合底びき網	1 そう びき	26	26	10	-	-	-	-	-
		2 そう びき	-	-	-	-	-	-	-	-
小型底びき網	32	31	1	-	-	-	-	-	-	
船 びき 網		2	1	1	-	-	-	-	-	-
ま ま き 網	大 中 型 網	1 そうまき遠洋かつお・まぐろ	-	-	-	-	-	-	-	-
		1 そうまき近海かつお・まぐろ	-	-	-	-	-	-	-	-
		1 そうまきその他	2	2	2	2	-	-	-	-
		2 そうまき	-	-	-	-	-	-	-	-
中 小 型 まき 網		4	4	-	-	-	-	-	-	-
刺 網	さけ・ます流し網		-	-	-	-	-	-	-	-
	かじき等流し網		-	-	-	-	-	-	-	-
	その他の刺網		111	95	21	-	-	-	7	3
さんま棒受網		-	-	-	-	-	-	-	-	-
大型定置網		-	-	-	-	-	-	-	-	-
さけ定置網		-	-	-	-	-	-	-	-	-
小型定置網		3	3	1	-	-	-	-	-	-
その他の網漁業		24	18	14	-	1	-	-	3	-
は え 縄	遠洋まぐろはえ縄		-	-	-	-	-	-	-	-
	近海まぐろはえ縄		-	-	-	-	-	-	-	-
	沿岸まぐろはえ縄		-	-	-	-	-	-	-	-
	その他のはえ縄		4	3	2	1	-	-	1	1
釣	遠洋かつお一本釣		-	-	-	-	-	-	-	-
	近海かつお一本釣		-	-	-	-	-	-	-	-
	沿岸かつお一本釣		-	-	-	-	-	-	-	-
	遠洋いか釣		-	-	-	-	-	-	-	-
	近海いか釣		1	1	-	-	-	-	-	-
	沿岸いか釣		104	103	5	3	4	-	-	8
	ひき縄釣		60	53	31	-	1	-	-	-
その他の釣		100	84	9	5	4	-	5	4	
小型捕鯨		-	-	-	-	-	-	-	-	-
潜水器漁業		5	4	2	-	1	-	-	-	-
採貝・採藻		170	133	36	8	23	1	7	18	12
その他の漁業		16	15	4	-	-	-	-	-	-
海 類 殖	魚 類 殖	ぎんざけ養殖	1	1	-	1	1	-	-	-
		ぶり類養殖	-	-	-	-	-	-	-	-
		まだい養殖	-	-	-	-	-	-	-	-
		ひらめ養殖	1	-	1	-	1	-	-	-
		まぐろ類養殖	-	-	-	-	-	-	-	-
		その他の魚類養殖	1	-	-	1	-	-	-	-
面 魚 業	ほたて貝養殖		-	-	-	-	-	-	-	-
	かき類養殖		1	-	-	-	-	-	-	1
	その他の貝類養殖		1	-	1	-	-	-	-	1
	くるまえび養殖		-	-	-	-	-	-	-	-
	ほや類養殖		-	-	-	-	-	-	-	-
	その他の水産動物類養殖		-	-	-	-	-	-	-	-
	こんぶ類養殖		-	-	-	-	-	-	-	-
	わかめ類養殖		-	-	-	-	-	-	-	-
	のり類養殖		-	-	-	-	-	-	-	-
	その他の海藻類養殖		-	-	-	-	-	-	-	-
真珠養殖		-	-	-	-	-	-	-	-	
真珠母貝養殖		-	-	-	-	-	-	-	-	

2 経営体階層別統計

(1) 主とする漁業種類別経営体数

経営体階層	計	底 び き 網				船 び き 網	ま き 網				刺 網		さんま棒受網	大型定置網	さけ定置網	小型定置網	その他の網漁業	は え 縄						
		遠洋底びき網	以西底びき網	沖 合 網			小型底びき網	大ま	中ま	型 網		中・小型まき網						さけ・ます流し網	かじき等流し網	その他の刺網	遠洋まぐろはえ縄	近海まぐろはえ縄	沿岸まぐろはえ縄	その他のはえ縄
				1そうびき	2そうびき					1そうまき	2そうまき													
計	669	-	-	26	-	32	2	-	-	2	-	-	4	-	-	-	3	24	-	-	-	4		
漁船非使用	44	-	-	-	-	-	-	-	-	-	-	-	-	-	-	-	-	-	-	-	-	-		
無動力漁船のみ	-	-	-	-	-	-	-	-	-	-	-	-	-	-	-	-	-	-	-	-	-	-		
船外機付漁船	228	-	-	-	-	-	-	-	-	-	-	-	16	-	-	-	-	8	-	-	-	1		
漁 1トン未満	2	-	-	-	-	-	-	-	-	-	-	-	-	-	-	-	-	-	-	-	-	-		
動 1～3	97	-	-	-	-	1	-	-	-	-	-	-	-	-	-	-	-	1	-	-	-	-		
3～5	204	-	-	-	-	25	2	-	-	-	2	-	53	-	-	-	-	10	-	-	-	2		
5～10	39	-	-	-	-	6	-	-	-	-	2	-	8	-	-	-	-	4	-	-	-	-		
10～20	11	-	-	-	-	-	-	-	-	-	-	-	-	-	-	-	-	1	-	-	-	-		
20～30	2	-	-	-	-	-	-	-	-	-	-	-	-	-	-	-	-	-	-	-	-	1		
30～50	-	-	-	-	-	-	-	-	-	-	-	-	-	-	-	-	-	-	-	-	-	-		
50～100	23	-	-	21	-	-	-	-	-	-	-	-	-	-	-	-	-	-	-	-	-	-		
100～200	7	-	-	5	-	-	-	-	-	-	-	-	-	-	-	-	-	-	-	-	-	-		
200～500	1	-	-	-	-	-	-	-	-	-	-	-	-	-	-	-	-	-	-	-	-	-		
500～1,000	1	-	-	-	-	-	-	-	-	-	-	-	-	-	-	-	-	-	-	-	-	-		
1,000～3,000	2	-	-	-	-	-	-	-	2	-	-	-	-	-	-	-	-	-	-	-	-	-		
3,000トン以上	-	-	-	-	-	-	-	-	-	-	-	-	-	-	-	-	-	-	-	-	-	-		
大型定置網	-	-	-	-	-	-	-	-	-	-	-	-	-	-	-	-	-	-	-	-	-	-		
さけ定置網	-	-	-	-	-	-	-	-	-	-	-	-	-	-	-	-	-	-	-	-	-	-		
小型定置網	3	-	-	-	-	-	-	-	-	-	-	-	-	-	-	3	-	-	-	-	-	-		
魚 ぎんざけ養殖	1	-	-	-	-	-	-	-	-	-	-	-	-	-	-	-	-	-	-	-	-	-		
ぶり類養殖	-	-	-	-	-	-	-	-	-	-	-	-	-	-	-	-	-	-	-	-	-	-		
類 まだい養殖	-	-	-	-	-	-	-	-	-	-	-	-	-	-	-	-	-	-	-	-	-	-		
ひらめ養殖	1	-	-	-	-	-	-	-	-	-	-	-	-	-	-	-	-	-	-	-	-	-		
まぐろ類養殖	-	-	-	-	-	-	-	-	-	-	-	-	-	-	-	-	-	-	-	-	-	-		
その他の魚類養殖	1	-	-	-	-	-	-	-	-	-	-	-	-	-	-	-	-	-	-	-	-	-		
面 ほたてがい養殖	-	-	-	-	-	-	-	-	-	-	-	-	-	-	-	-	-	-	-	-	-	-		
かき類養殖	1	-	-	-	-	-	-	-	-	-	-	-	-	-	-	-	-	-	-	-	-	-		
その他の貝類養殖	1	-	-	-	-	-	-	-	-	-	-	-	-	-	-	-	-	-	-	-	-	-		
くるとまび養殖	-	-	-	-	-	-	-	-	-	-	-	-	-	-	-	-	-	-	-	-	-	-		
養 ほや類養殖	-	-	-	-	-	-	-	-	-	-	-	-	-	-	-	-	-	-	-	-	-	-		
その他の水産動物類養殖	-	-	-	-	-	-	-	-	-	-	-	-	-	-	-	-	-	-	-	-	-	-		
殖 こんぶ類養殖	-	-	-	-	-	-	-	-	-	-	-	-	-	-	-	-	-	-	-	-	-	-		
わかめ類養殖	-	-	-	-	-	-	-	-	-	-	-	-	-	-	-	-	-	-	-	-	-	-		
のり類養殖	-	-	-	-	-	-	-	-	-	-	-	-	-	-	-	-	-	-	-	-	-	-		
その他の海藻類養殖	-	-	-	-	-	-	-	-	-	-	-	-	-	-	-	-	-	-	-	-	-	-		
真珠養殖	-	-	-	-	-	-	-	-	-	-	-	-	-	-	-	-	-	-	-	-	-	-		
真珠母貝養殖	-	-	-	-	-	-	-	-	-	-	-	-	-	-	-	-	-	-	-	-	-	-		
沿岸漁業層計	622	-	-	-	-	32	2	-	-	-	4	-	110	-	-	3	23	-	-	-	-	3		
海面養殖層計	5	-	-	-	-	-	-	-	-	-	-	-	-	-	-	-	-	-	-	-	-	-		
上記以外の沿岸漁業層計	617	-	-	-	-	32	2	-	-	-	4	-	110	-	-	3	23	-	-	-	-	3		
中小漁業層計	45	-	-	26	-	-	-	-	-	-	-	-	1	-	-	-	-	1	-	-	-	1		
大規模漁業層計	2	-	-	-	-	-	-	-	-	2	-	-	-	-	-	-	-	-	-	-	-	-		

(2) 営んだ漁業種類別経営体数

経営体階層	計	底びき網				船びき網	まき網				刺網		さんま棒受網	大型定置網	さけ定置網	小型定置網	その他の網漁業	はえ縄					
		遠洋底びき網	以西底びき網	沖合			小型底びき網	大ま	中ま	型網		さけ・ます流し網						かじき等流し網	その他の刺網	遠洋まぐるはえ縄	近海まぐるはえ縄	沿岸まぐるはえ縄	その他のはえ縄
				1そうびき	2そうびき					1そうまき	2そうまき												
計	669	-	-	27	1	39	8	2	-	2	-	5	-	-	-	3	51	-	-	-	7		
漁船非使用	44	-	-	-	-	-	-	-	-	-	-	-	-	-	-	-	-	-	-	-	-		
無動力漁船のみ	-	-	-	-	-	-	-	-	-	-	-	-	-	-	-	-	-	-	-	-	-		
船外機付漁船	228	-	-	-	-	-	-	-	-	-	-	-	-	-	-	-	15	-	-	-	1		
動																							
1トン未満	2	-	-	-	-	-	-	-	-	-	-	-	-	-	-	-	-	-	-	-	-		
1～3	97	-	-	-	-	1	-	-	-	-	-	-	-	-	-	-	4	-	-	-	3		
3～5	204	-	-	-	-	32	5	-	-	-	2	-	-	-	-	-	22	-	-	-	2		
5～10	39	-	-	-	-	6	2	-	-	-	3	-	-	-	-	-	7	-	-	-	-		
10～20	11	-	-	-	-	-	1	-	-	-	-	-	-	-	-	-	1	-	-	-	-		
20～30	2	-	-	-	-	-	-	-	-	-	-	-	-	-	-	-	2	-	-	-	1		
30～50	-	-	-	-	-	-	-	-	-	-	-	-	-	-	-	-	-	-	-	-	-		
50～100	23	-	-	21	-	-	-	-	-	-	-	-	-	-	-	-	-	-	-	-	-		
100～200	7	-	-	5	-	-	-	-	-	-	-	-	-	-	-	-	-	-	-	-	-		
200～500	1	-	-	-	-	-	-	-	-	-	-	-	-	-	-	-	-	-	-	-	-		
500～1,000	1	-	-	-	-	-	-	-	-	-	-	-	-	-	-	-	-	-	-	-	-		
1,000～3,000	2	-	-	1	1	-	2	-	2	-	-	-	-	-	-	-	-	-	-	-	-		
3,000トン以上	-	-	-	-	-	-	-	-	-	-	-	-	-	-	-	-	-	-	-	-	-		
大型定置網	-	-	-	-	-	-	-	-	-	-	-	-	-	-	-	-	-	-	-	-	-		
さけ定置網	-	-	-	-	-	-	-	-	-	-	-	-	-	-	-	-	-	-	-	-	-		
小型定置網	3	-	-	-	-	-	-	-	-	-	-	-	-	-	-	3	-	-	-	-	-		
魚																							
ぎんざけ養殖	1	-	-	-	-	-	-	-	-	-	-	-	-	-	-	-	-	-	-	-	-		
ぶり類養殖	-	-	-	-	-	-	-	-	-	-	-	-	-	-	-	-	-	-	-	-	-		
まだい養殖	-	-	-	-	-	-	-	-	-	-	-	-	-	-	-	-	-	-	-	-	-		
ひらめ養殖	1	-	-	-	-	-	-	-	-	-	-	1	-	-	-	-	-	-	-	-	-		
まぐろ類養殖	-	-	-	-	-	-	-	-	-	-	-	-	-	-	-	-	-	-	-	-	-		
その他の魚類養殖	1	-	-	-	-	-	-	-	-	-	-	-	-	-	-	-	-	-	-	-	-		
面																							
ほたてがい養殖	-	-	-	-	-	-	-	-	-	-	-	-	-	-	-	-	-	-	-	-	-		
かき類養殖	1	-	-	-	-	-	-	-	-	-	-	-	-	-	-	-	-	-	-	-	-		
その他の貝類養殖	1	-	-	-	-	-	-	-	-	-	-	-	-	-	-	-	-	-	-	-	-		
くるとまえび養殖	-	-	-	-	-	-	-	-	-	-	-	-	-	-	-	-	-	-	-	-	-		
養																							
ほや類養殖	-	-	-	-	-	-	-	-	-	-	-	-	-	-	-	-	-	-	-	-	-		
その他の水産動物類養殖	-	-	-	-	-	-	-	-	-	-	-	-	-	-	-	-	-	-	-	-	-		
殖																							
こんぶ類養殖	-	-	-	-	-	-	-	-	-	-	-	-	-	-	-	-	-	-	-	-	-		
わかめ類養殖	-	-	-	-	-	-	-	-	-	-	-	-	-	-	-	-	-	-	-	-	-		
のり類養殖	-	-	-	-	-	-	-	-	-	-	-	-	-	-	-	-	-	-	-	-	-		
その他の海藻類養殖	-	-	-	-	-	-	-	-	-	-	-	-	-	-	-	-	-	-	-	-	-		
真珠養殖	-	-	-	-	-	-	-	-	-	-	-	-	-	-	-	-	-	-	-	-	-		
真珠母貝養殖	-	-	-	-	-	-	-	-	-	-	-	-	-	-	-	-	-	-	-	-	-		
沿岸漁業層計	622	-	-	-	-	39	7	-	-	-	5	-	-	-	3	48	-	-	-	-	6		
海面養殖層計	5	-	-	-	-	-	-	-	-	-	-	1	-	-	-	-	-	-	-	-	-		
上記以外の沿岸漁業層計	617	-	-	-	-	39	7	-	-	-	5	-	-	-	3	48	-	-	-	-	6		
中小漁業層計	45	-	-	26	-	-	1	-	-	-	-	-	-	-	-	3	-	-	-	-	1		
大規模漁業層計	2	-	-	1	1	-	2	-	2	-	-	-	-	-	-	-	-	-	-	-	-		

釣							小型捕鯨	潜水器漁業	採貝・採藻	その他の漁業	海面養殖																				
遠洋かつお一本釣	近海かつお一本釣	沿岸かつお一本釣	遠洋いか釣	近海いか釣	沿岸いか釣	ひき網釣					その他の釣	魚		類		殖		ほたて貝養殖	かき類養殖	その他の貝類養殖	くるまえば養殖	ほや類養殖	その他の水産動物類養殖	こんぶ類養殖	わかめ類養殖	のり類養殖	その他の海藻類養殖	真珠養殖	真珠母貝養殖		
												ぎんざけ養殖	ぶり類養殖	まだい養殖	ひらめ養殖	まぐろ類養殖	その他の魚類養殖														
-	-	-	-	2	240	171	228	-	10	269	106	1	-	-	2	-	2	-	2	1	-	-	-	-	-	-	7	-	1	-	-
-	-	-	-	-	-	1	-	-	-	44	6	-	-	-	-	-	-	-	-	-	-	-	-	-	-	-	1	-	-	-	-
-	-	-	-	-	49	40	138	-	2	127	33	-	-	-	-	-	-	-	-	-	-	-	-	-	-	3	-	-	-	-	
-	-	-	-	-	-	-	1	-	-	1	-	-	-	-	-	-	-	-	-	-	-	-	-	-	-	-	-	-	-	-	-
-	-	-	-	-	33	33	32	-	2	33	14	-	-	-	-	-	-	-	-	-	-	-	-	-	-	1	-	-	-	-	-
-	-	-	-	-	122	84	47	-	6	54	45	-	-	-	-	-	-	-	-	-	-	-	-	-	-	-	-	-	-	-	-
-	-	-	-	-	22	9	10	-	-	7	5	-	-	-	-	-	-	-	-	-	-	-	-	-	-	-	-	-	-	-	-
-	-	-	-	-	11	2	-	-	-	-	-	-	-	-	-	-	-	-	-	-	-	-	-	-	-	-	-	-	-	-	-
-	-	-	-	-	-	2	-	-	-	1	-	-	-	-	-	-	-	-	-	-	-	-	-	-	-	-	-	-	-	-	-
-	-	-	-	-	2	-	-	-	-	1	-	-	-	-	-	-	-	-	-	-	-	-	-	-	-	-	-	-	-	-	-
-	-	-	-	-	1	-	-	-	-	-	2	-	-	-	-	-	-	-	-	-	-	-	-	-	-	-	-	-	-	-	-
-	-	-	-	-	1	-	-	-	-	-	1	-	-	-	-	-	-	-	-	-	-	-	-	-	-	-	-	-	-	-	-
-	-	-	-	-	1	-	-	-	-	-	-	-	-	-	-	-	-	-	-	-	-	-	-	-	-	-	-	-	-	-	-
-	-	-	-	-	-	-	-	-	-	-	-	-	-	-	-	-	-	-	-	-	-	-	-	-	-	-	-	-	-	-	-
-	-	-	-	-	-	-	-	-	-	-	-	-	-	-	-	-	-	-	-	-	-	-	-	-	-	-	-	-	-	-	-
-	-	-	-	-	-	-	-	-	-	-	-	1	-	-	-	-	-	-	-	-	-	-	-	-	-	-	-	-	-	-	-
-	-	-	-	-	-	-	-	-	-	1	-	-	-	-	1	-	-	-	-	-	-	-	-	-	-	-	-	-	-	-	-
-	-	-	-	-	-	-	-	-	-	-	-	-	-	-	-	-	-	-	-	-	-	-	-	-	-	-	-	-	-	-	-
-	-	-	-	-	-	-	-	-	-	-	-	-	-	-	-	-	-	-	-	-	-	-	-	-	-	-	-	-	-	-	-
-	-	-	-	-	-	-	-	-	-	-	-	-	-	-	-	-	-	-	-	-	-	-	-	-	-	-	-	-	-	-	-
-	-	-	-	-	-	-	-	-	-	-	-	-	-	-	-	-	-	-	-	-	-	-	-	-	-	-	-	-	-	-	-
-	-	-	-	-	-	-	-	-	-	-	-	-	-	-	-	-	-	-	-	-	-	-	-	-	-	-	-	-	-	-	-
-	-	-	-	-	-	-	-	-	-	-	-	-	-	-	-	-	-	-	-	-	-	-	-	-	-	-	-	-	-	-	-
-	-	-	-	-	-	-	-	-	-	-	-	-	-	-	-	-	-	-	-	-	-	-	-	-	-	-	-	-	-	-	-
-	-	-	-	-	-	-	-	-	-	-	-	-	-	-	-	-	-	-	-	-	-	-	-	-	-	-	-	-	-	-	-
-	-	-	-	-	-	-	-	-	-	-	-	-	-	-	-	-	-	-	-	-	-	-	-	-	-	-	-	-	-	-	-
-	-	-	-	-	226	167	228	-	10	267	103	1	-	-	2	-	2	-	2	1	-	-	-	-	-	7	-	1	-	-	
-	-	-	-	-	-	-	-	-	-	1	-	1	-	-	2	-	2	-	2	1	-	-	-	-	-	2	-	1	-	-	-
-	-	-	-	-	226	167	228	-	10	266	103	-	-	-	-	-	-	-	-	-	-	-	-	-	-	5	-	-	-	-	-
-	-	-	-	2	14	4	-	-	-	2	3	-	-	-	-	-	-	-	-	-	-	-	-	-	-	-	-	-	-	-	-

(3) 経営組織別経営体数

単位：経営体

経営体階層	計	個人	会社	漁業協同組合	共同経営	その他
計	669	621	38	4	2	4
漁船非使用	44	43	-	1	-	-
無動力漁船のみ	-	-	-	-	-	-
船外機付漁船	228	224	1	-	-	3
動力						
1トン未満	2	2	-	-	-	-
1～3	97	96	-	-	1	-
3～5	204	204	-	-	-	-
5～10	39	39	-	-	-	-
10～20	11	3	8	-	-	-
20～30	2	2	-	-	-	-
30～50	-	-	-	-	-	-
50～100	23	7	15	-	1	-
100～200	7	-	7	-	-	-
200～500	1	-	1	-	-	-
500～1,000	1	-	1	-	-	-
1,000～3,000	2	-	2	-	-	-
3,000トン以上	-	-	-	-	-	-
大型定置網	-	-	-	-	-	-
さけ定置網	-	-	-	-	-	-
小型定置網	3	-	1	2	-	-
海面養殖						
ぎんざけ養殖	1	-	1	-	-	-
ぶり類養殖	-	-	-	-	-	-
まだい養殖	-	-	-	-	-	-
ひらめ養殖	1	1	-	-	-	-
まぐろ類養殖	-	-	-	-	-	-
その他の魚類養殖	1	-	1	-	-	-
ほたてがい養殖	-	-	-	-	-	-
かき類養殖	1	-	-	1	-	-
その他の貝類養殖	1	-	-	-	-	1
くるまえば養殖	-	-	-	-	-	-
ほや類養殖	-	-	-	-	-	-
その他の水産動物類養殖	-	-	-	-	-	-
こんぶ類養殖	-	-	-	-	-	-
わかめ類養殖	-	-	-	-	-	-
のり類養殖	-	-	-	-	-	-
その他の海藻類養殖	-	-	-	-	-	-
真珠養殖	-	-	-	-	-	-
真珠母貝養殖	-	-	-	-	-	-
沿岸漁業層計	622	609	4	4	1	4
海面養殖層計	5	1	2	1	-	1
上記以外の沿岸漁業層計	617	608	2	3	1	3
中小漁業層計	45	12	32	-	1	-
大規模漁業層計	2	-	2	-	-	-

(4) 漁船使用の有無別経営体数

単位：経営体

計	漁船使用	うち、船外機付漁船のみ使用	漁船非使用
669	624	229	45
44	-	-	44
-	-	-	-
228	228	228	-
2	2	-	-
97	97	-	-
204	204	-	-
39	39	-	-
11	11	-	-
2	2	-	-
-	-	-	-
23	23	-	-
7	7	-	-
1	1	-	-
1	1	-	-
2	2	-	-
-	-	-	-
-	-	-	-
3	3	-	-
1	1	-	-
-	-	-	-
-	-	-	-
1	1	-	-
-	-	-	-
1	1	1	-
-	-	-	-
-	-	-	-
-	-	-	-
-	-	-	-
-	-	-	-
-	-	-	-
-	-	-	-
-	-	-	-
-	-	-	-
622	577	229	45
5	4	1	1
617	573	228	44
45	45	-	-
2	2	-	-

(5) 営んだ漁業種類別経営体数

単位：経営体

経営体階層	計	1種類	2	3	4	5	6	7種類以上
計	669	243	221	142	52	9	2	-
漁船非使用	44	36	8	-	-	-	-	-
無動力漁船のみ	-	-	-	-	-	-	-	-
船外機付漁船	228	88	87	39	12	2	-	-
漁船動力使用								
1トン未満	2	-	2	-	-	-	-	-
1～3	97	30	37	24	6	-	-	-
3～5	204	34	70	64	29	6	1	-
5～10	39	12	12	11	3	1	-	-
10～20	11	9	-	1	1	-	-	-
20～30	2	-	-	2	-	-	-	-
30～50	-	-	-	-	-	-	-	-
50～100	23	22	1	-	-	-	-	-
100～200	7	6	1	-	-	-	-	-
200～500	1	1	-	-	-	-	-	-
500～1,000	1	-	1	-	-	-	-	-
1,000～3,000	2	-	1	-	1	-	-	-
3,000トン以上	-	-	-	-	-	-	-	-
大型定置網	-	-	-	-	-	-	-	-
さけ定置網	-	-	-	-	-	-	-	-
小型定置網	3	3	-	-	-	-	-	-
海面養殖								
ぎんざけ養殖	1	1	-	-	-	-	-	-
ぶり類養殖	-	-	-	-	-	-	-	-
まだい養殖	-	-	-	-	-	-	-	-
ひらめ養殖	1	-	-	1	-	-	-	-
まぐろ類養殖	-	-	-	-	-	-	-	-
その他の魚類養殖	1	1	-	-	-	-	-	-
ほたてがい養殖	-	-	-	-	-	-	-	-
かき類養殖	1	-	1	-	-	-	-	-
その他の貝類養殖	1	-	-	-	-	-	1	-
くるまえば養殖	-	-	-	-	-	-	-	-
ほや類養殖	-	-	-	-	-	-	-	-
その他の水産動物類養殖	-	-	-	-	-	-	-	-
こんぶ類養殖	-	-	-	-	-	-	-	-
わかめ類養殖	-	-	-	-	-	-	-	-
殖								
のり類養殖	-	-	-	-	-	-	-	-
その他の海藻類養殖	-	-	-	-	-	-	-	-
真珠養殖	-	-	-	-	-	-	-	-
真珠母貝養殖	-	-	-	-	-	-	-	-
沿岸漁業層計	622	205	217	139	50	9	2	-
海面養殖層計	5	2	1	1	-	-	1	-
上記以外の沿岸漁業層計	617	203	216	138	50	9	1	-
中小漁業層計	45	38	3	3	1	-	-	-
大規模漁業層計	2	-	1	-	1	-	-	-

(6) 動力漁船保有隻数別経営体数

単位：経営体

計	動力漁船を保有していない経営体	動力漁船を保有している経営体					
		小計	1隻	2	3・4	5～9	10隻以上
669	274	395	378	11	3	2	1
44	44	-	-	-	-	-	-
228	228	-	-	-	-	-	-
2	-	2	2	-	-	-	-
97	-	97	96	1	-	-	-
204	-	204	204	-	-	-	-
39	-	39	36	3	-	-	-
11	-	11	9	2	-	-	-
2	-	2	1	1	-	-	-
23	-	23	21	-	2	-	-
7	-	7	6	1	-	-	-
1	-	1	-	1	-	-	-
1	-	1	-	-	1	-	-
2	-	2	-	-	-	1	1
3	-	3	2	1	-	-	-
1	-	1	-	-	-	1	-
622	274	348	341	6	-	1	-
5	2	3	1	1	-	1	-
617	272	345	340	5	-	-	-
45	-	45	37	5	3	-	-
2	-	2	-	-	-	1	1

(7) 11月1日現在の海上作業従事者数別経営体数

単位：経営体、人

経営体階層	計	1人	2	3・4	5～9	10～19	20～49	50～99	100～149	150～199	200～299	300人以上	1経営体平均従事者数
計	484	364	49	24	25	17	3	1	1	-	-	-	2.6
漁船非使用	30	28	-	1	-	-	1	-	-	-	-	-	1.9
無動力漁船のみ	-	-	-	-	-	-	-	-	-	-	-	-	-
船外機付漁船	117	107	5	1	1	3	-	-	-	-	-	-	1.4
漁船使用	1トン未満	2	2	-	-	-	-	-	-	-	-	-	1.0
	1～3	67	57	9	1	-	-	-	-	-	-	-	1.2
	3～5	187	152	28	7	-	-	-	-	-	-	-	1.2
	5～10	27	18	6	2	-	1	-	-	-	-	-	1.9
	10～20	11	-	-	11	-	-	-	-	-	-	-	3.6
	20～30	2	-	1	-	1	-	-	-	-	-	-	4.5
	30～50	-	-	-	-	-	-	-	-	-	-	-	-
	50～100	23	-	-	-	16	7	-	-	-	-	-	9.3
	100～200	7	-	-	-	3	4	-	-	-	-	-	9.9
	200～500	1	-	-	-	-	1	-	-	-	-	-	16.0
500～1,000	1	-	-	-	-	-	1	-	-	-	-	34.0	
1,000～3,000	2	-	-	-	-	-	-	1	1	-	-	107.5	
3,000トン以上	-	-	-	-	-	-	-	-	-	-	-	-	
大型定置網	-	-	-	-	-	-	-	-	-	-	-	-	-
さけ定置網	-	-	-	-	-	-	-	-	-	-	-	-	-
小型定置網	3	-	-	-	3	-	-	-	-	-	-	-	6.3
海面養殖	ぎんざけ養殖	1	-	-	-	-	1	-	-	-	-	-	13.0
	ぶり類養殖	-	-	-	-	-	-	-	-	-	-	-	-
	まだい養殖	-	-	-	-	-	-	-	-	-	-	-	-
	ひらめ養殖	-	-	-	-	-	-	-	-	-	-	-	-
	まぐろ類養殖	-	-	-	-	-	-	-	-	-	-	-	-
	その他の魚類養殖	1	-	-	1	-	-	-	-	-	-	-	4.0
	ほたてがい養殖	-	-	-	-	-	-	-	-	-	-	-	-
	かき類養殖	1	-	-	-	-	-	1	-	-	-	-	23.0
	その他の貝類養殖	1	-	-	-	1	-	-	-	-	-	-	9.0
	くるまえび養殖	-	-	-	-	-	-	-	-	-	-	-	-
養殖	ほや類養殖	-	-	-	-	-	-	-	-	-	-	-	-
	その他の水産動物類養殖	-	-	-	-	-	-	-	-	-	-	-	-
	こんぶ類養殖	-	-	-	-	-	-	-	-	-	-	-	-
	わかめ類養殖	-	-	-	-	-	-	-	-	-	-	-	-
	のり類養殖	-	-	-	-	-	-	-	-	-	-	-	-
	その他の海藻類養殖	-	-	-	-	-	-	-	-	-	-	-	-
	真珠養殖	-	-	-	-	-	-	-	-	-	-	-	-
	真珠母貝養殖	-	-	-	-	-	-	-	-	-	-	-	-
	沿岸漁業層計	437	364	48	13	5	5	2	-	-	-	-	1.5
	海面養殖層計	4	-	-	1	1	1	1	-	-	-	-	12.3
上記以外の沿岸漁業層計	433	364	48	12	4	4	1	-	-	-	-	1.4	
中小漁業層計	45	-	1	11	20	12	1	-	-	-	-	8.5	
大規模漁業層計	2	-	-	-	-	-	-	1	1	-	-	107.5	

(8) 陸上作業最盛期の陸上作業従事者数別経営体数

単位：経営体、人

経営体階層	計	1人	2	3・4	5～9	10～19	20～29	30～49	50人以上	1経営体平均 従事者数
計	620	388	154	44	14	10	9	1	-	2.12
漁船非使用	42	30	6	5	1	-	-	-	-	1.50
無動力漁船のみ	-	-	-	-	-	-	-	-	-	-
船外機付漁船	209	167	37	2	3	-	-	-	-	1.28
漁船使用										
無動力										
1トン未満	2	2	-	-	-	-	-	-	-	1.00
1～3	94	70	18	4	2	-	-	-	-	1.37
3～5	197	91	78	24	3	1	-	-	-	1.80
5～10	39	21	12	3	2	1	-	-	-	2.05
10～20	9	3	1	5	-	-	-	-	-	2.56
20～30	2	-	1	1	-	-	-	-	-	2.50
30～50	-	-	-	-	-	-	-	-	-	-
50～100	12	1	-	-	-	4	7	-	-	18.50
100～200	6	1	1	-	-	2	2	-	-	13.17
200～500	1	1	-	-	-	-	-	-	-	1.00
500～1,000	1	-	-	-	-	-	-	1	-	37.00
1,000～3,000	1	-	-	-	1	-	-	-	-	7.00
3,000トン以上	-	-	-	-	-	-	-	-	-	-
大型定置網	-	-	-	-	-	-	-	-	-	-
さけ定置網	-	-	-	-	-	-	-	-	-	-
小型定置網	2	-	-	-	1	1	-	-	-	11.50
海面養殖										
魚類										
ぎんざけ養殖	1	-	-	-	-	1	-	-	-	13.00
ぶり類養殖	-	-	-	-	-	-	-	-	-	-
まだい養殖	-	-	-	-	-	-	-	-	-	-
ひらめ養殖	1	1	-	-	-	-	-	-	-	1.00
まぐろ類養殖	-	-	-	-	-	-	-	-	-	-
その他の魚類養殖	-	-	-	-	-	-	-	-	-	-
ほたてがい養殖	-	-	-	-	-	-	-	-	-	-
かき類養殖	-	-	-	-	-	-	-	-	-	-
その他の貝類養殖	1	-	-	-	1	-	-	-	-	9.00
くるまえび養殖	-	-	-	-	-	-	-	-	-	-
ほや類養殖	-	-	-	-	-	-	-	-	-	-
その他の水産動物類養殖	-	-	-	-	-	-	-	-	-	-
こんぶ類養殖	-	-	-	-	-	-	-	-	-	-
わかめ類養殖	-	-	-	-	-	-	-	-	-	-
のり類養殖	-	-	-	-	-	-	-	-	-	-
その他の海藻類養殖	-	-	-	-	-	-	-	-	-	-
真珠養殖	-	-	-	-	-	-	-	-	-	-
真珠母貝養殖	-	-	-	-	-	-	-	-	-	-
沿岸漁業層計	588	382	151	38	13	4	-	-	-	1.60
海面養殖層計	3	1	-	-	1	1	-	-	-	7.67
上記以外の沿岸漁業層計	585	381	151	38	12	3	-	-	-	1.57
中小漁業層計	31	6	3	6	-	6	9	1	-	11.84
大規模漁業層計	1	-	-	-	1	-	-	-	-	7.00

(9) 漁獲販売金額別経営体数

単位：経営体

経営体階層	計	販売金額なし	100万未満	100 \$ 300	300 \$ 500	500 \$ 800	800 \$ 1,000	1,000 \$ 1,500	1,500 \$ 2,000	2,000 \$ 5,000	5,000万 \$ 1億	1億 \$ 2億	2億 \$ 5億	5億 \$ 10億	10億円以上
計	669	2	273	169	78	55	17	17	6	9	10	23	8	-	2
漁船非使用	44	-	15	26	3	-	-	-	-	-	-	-	-	-	-
無動力漁船のみ	-	-	-	-	-	-	-	-	-	-	-	-	-	-	-
船外機付漁船	228	2	167	49	8	1	-	-	-	1	-	-	-	-	
漁船使用															
動力															
1トン未満	2	-	2	-	-	-	-	-	-	-	-	-	-	-	
1～3	97	-	52	30	10	4	1	-	-	-	-	-	-	-	
3～5	204	-	32	57	47	41	12	10	4	1	-	-	-	-	
5～10	39	-	4	7	10	7	3	5	1	2	-	-	-	-	
10～20	11	-	-	-	-	1	-	1	-	2	7	-	-	-	
20～30	2	-	-	-	-	-	1	-	1	-	-	-	-	-	
30～50	-	-	-	-	-	-	-	-	-	-	-	-	-	-	
50～100	23	-	-	-	-	-	-	-	-	-	2	18	3	-	
100～200	7	-	-	-	-	-	-	-	-	-	-	5	2	-	
200～500	1	-	-	-	-	-	-	-	-	-	-	-	1	-	
500～1,000	1	-	-	-	-	-	-	-	-	-	-	-	1	-	
1,000～3,000	2	-	-	-	-	-	-	-	-	-	-	-	-	-	
3,000トン以上	-	-	-	-	-	-	-	-	-	-	-	-	-	-	
大型定置網	-	-	-	-	-	-	-	-	-	-	-	-	-	-	
さけ定置網	-	-	-	-	-	-	-	-	-	-	-	-	-	-	
小型定置網	3	-	-	-	-	-	-	1	-	2	-	-	-	-	
海面養殖															
魚類															
ぎんざけ養殖	1	-	-	-	-	-	-	-	-	-	-	-	1	-	
ぶり類養殖	-	-	-	-	-	-	-	-	-	-	-	-	-	-	
まだい養殖	-	-	-	-	-	-	-	-	-	-	-	-	-	-	
ひらめ養殖	1	-	-	-	-	1	-	-	-	-	-	-	-	-	
まぐろ類養殖	-	-	-	-	-	-	-	-	-	-	-	-	-	-	
その他の魚類養殖	1	-	-	-	-	-	-	-	-	-	1	-	-	-	
ほたてがい養殖	-	-	-	-	-	-	-	-	-	-	-	-	-	-	
かき類養殖	1	-	1	-	-	-	-	-	-	-	-	-	-	-	
その他の貝類養殖	1	-	-	-	-	-	-	-	-	1	-	-	-	-	
くるまえば養殖	-	-	-	-	-	-	-	-	-	-	-	-	-	-	
ほや類養殖	-	-	-	-	-	-	-	-	-	-	-	-	-	-	
その他の水産動物類養殖	-	-	-	-	-	-	-	-	-	-	-	-	-	-	
こんぶ類養殖	-	-	-	-	-	-	-	-	-	-	-	-	-	-	
わかめ類養殖	-	-	-	-	-	-	-	-	-	-	-	-	-	-	
殖															
のり類養殖	-	-	-	-	-	-	-	-	-	-	-	-	-	-	
その他の海藻類養殖	-	-	-	-	-	-	-	-	-	-	-	-	-	-	
真珠養殖	-	-	-	-	-	-	-	-	-	-	-	-	-	-	
真珠母貝養殖	-	-	-	-	-	-	-	-	-	-	-	-	-	-	
沿岸漁業層計	622	2	273	169	78	54	16	16	5	7	1	-	1	-	
海面養殖層計	5	-	1	-	-	1	-	-	-	1	1	-	1	-	
上記以外の沿岸漁業層計	617	2	272	169	78	53	16	16	5	6	-	-	-	-	
中小漁業層計	45	-	-	-	-	1	1	1	1	2	9	23	7	-	
大規模漁業層計	2	-	-	-	-	-	-	-	-	-	-	-	-	-	

(10) 海面養殖の販売金額別経営体数

単位：経営体

経営体階層	計	販売金額 なし	100万 未満	100 \$ 300	300 \$ 500	500 \$ 800	800 \$ 1,000	1,000 \$ 1,500	1,500 \$ 2,000	2,000 \$ 5,000	5,000万 \$ 1億	1億 \$ 2億	2億 \$ 5億	5億 \$ 10億	10億円 以上
計	669	659	2	4	-	1	-	-	-	1	1	-	1	-	-
漁船非使用	44	43	1	-	-	-	-	-	-	-	-	-	-	-	-
無動力漁船のみ	-	-	-	-	-	-	-	-	-	-	-	-	-	-	-
船外機付漁船	228	225	-	3	-	-	-	-	-	-	-	-	-	-	-
漁船 使用	1トン未満	2	2	-	-	-	-	-	-	-	-	-	-	-	-
	1～3	97	96	-	1	-	-	-	-	-	-	-	-	-	-
	3～5	204	204	-	-	-	-	-	-	-	-	-	-	-	-
	5～10	39	39	-	-	-	-	-	-	-	-	-	-	-	-
	10～20	11	11	-	-	-	-	-	-	-	-	-	-	-	-
	20～30	2	2	-	-	-	-	-	-	-	-	-	-	-	-
	30～50	-	-	-	-	-	-	-	-	-	-	-	-	-	-
	50～100	23	23	-	-	-	-	-	-	-	-	-	-	-	-
	100～200	7	7	-	-	-	-	-	-	-	-	-	-	-	-
	200～500	1	1	-	-	-	-	-	-	-	-	-	-	-	-
500～1,000	1	1	-	-	-	-	-	-	-	-	-	-	-	-	
1,000～3,000	2	2	-	-	-	-	-	-	-	-	-	-	-	-	
3,000トン以上	-	-	-	-	-	-	-	-	-	-	-	-	-	-	
大型定置網	-	-	-	-	-	-	-	-	-	-	-	-	-	-	-
さけ定置網	-	-	-	-	-	-	-	-	-	-	-	-	-	-	-
小型定置網	3	3	-	-	-	-	-	-	-	-	-	-	-	-	-
海面 養殖	ぎんざけ養殖	1	-	-	-	-	-	-	-	-	-	-	-	1	-
	ぶり類養殖	-	-	-	-	-	-	-	-	-	-	-	-	-	-
	まだい養殖	-	-	-	-	-	-	-	-	-	-	-	-	-	-
	ひらめ養殖	1	-	-	-	-	1	-	-	-	-	-	-	-	-
	まぐろ類養殖	-	-	-	-	-	-	-	-	-	-	-	-	-	-
	その他の魚類養殖	1	-	-	-	-	-	-	-	-	1	-	-	-	-
	ほたてがい養殖	-	-	-	-	-	-	-	-	-	-	-	-	-	-
	かき類養殖	1	-	1	-	-	-	-	-	-	-	-	-	-	-
	その他の貝類養殖	1	-	-	-	-	-	-	-	1	-	-	-	-	-
	くるまえび養殖	-	-	-	-	-	-	-	-	-	-	-	-	-	-
	ほや類養殖	-	-	-	-	-	-	-	-	-	-	-	-	-	-
	その他の水産動物類養殖	-	-	-	-	-	-	-	-	-	-	-	-	-	-
	こんぶ類養殖	-	-	-	-	-	-	-	-	-	-	-	-	-	-
	わかめ類養殖	-	-	-	-	-	-	-	-	-	-	-	-	-	-
	のり類養殖	-	-	-	-	-	-	-	-	-	-	-	-	-	-
	その他の海藻類養殖	-	-	-	-	-	-	-	-	-	-	-	-	-	-
	真珠養殖	-	-	-	-	-	-	-	-	-	-	-	-	-	-
真珠母貝養殖	-	-	-	-	-	-	-	-	-	-	-	-	-	-	
沿岸漁業層計	622	612	2	4	-	1	-	-	-	1	1	-	1	-	
海面養殖層計	5	-	1	-	-	1	-	-	-	1	1	-	1	-	
上記以外の沿岸漁業層計	617	612	1	4	-	-	-	-	-	-	-	-	-	-	
中小漁業層計	45	45	-	-	-	-	-	-	-	-	-	-	-	-	
大規模漁業層計	2	2	-	-	-	-	-	-	-	-	-	-	-	-	

(11) 漁獲物の出荷先別経営体数

単位：経営体

経営体階層	計	漁協の市場 又は 荷さばき所	漁協以外の 卸売市場	流通業者・ 加工業者	小売業者	生協	直売所	自家販売	その他	
計	669	577	141	21	36	1	20	37	23	
漁船非使用	44	21	19	1	9	-	2	6	1	
漁船使用	無動力漁船のみ	-	-	-	-	-	-	-	-	
	船外機付漁船	228	192	32	11	14	1	10	14	
	動力漁船	1トン未満	2	2	-	-	-	-	-	-
		1～3	97	83	25	1	4	-	4	3
		3～5	204	191	44	2	5	-	4	9
		5～10	39	38	2	1	2	-	-	3
		10～20	11	11	2	-	-	-	-	1
		20～30	2	1	1	1	-	-	-	1
		30～50	-	-	-	-	-	-	-	-
		50～100	23	23	10	-	-	-	-	-
		100～200	7	7	1	-	-	-	-	-
		200～500	1	1	-	-	-	-	-	-
	500～1,000	1	1	-	-	-	-	-	-	
	1,000～3,000	2	2	2	2	-	-	-	-	
3,000トン以上	-	-	-	-	-	-	-	-		
大型定置網	-	-	-	-	-	-	-	-	-	
さけ定置網	-	-	-	-	-	-	-	-	-	
小型定置網	3	3	1	-	-	-	-	-	-	
海面養殖	ぎんざけ養殖	1	1	-	1	1	-	-	-	
	ぶり類養殖	-	-	-	-	-	-	-	-	
	まだい養殖	-	-	-	-	-	-	-	-	
	ひらめ養殖	1	-	1	-	1	-	-	-	
	まぐろ類養殖	-	-	-	-	-	-	-	-	
	その他の魚類養殖	1	-	-	1	-	-	-	-	
	ほたてがい養殖	-	-	-	-	-	-	-	-	
	かき類養殖	1	-	-	-	-	-	-	-	
	その他の貝類養殖	1	-	1	-	-	-	-	-	
	くるまえび養殖	-	-	-	-	-	-	-	-	
	ほや類養殖	-	-	-	-	-	-	-	-	
	その他の水産動物類養殖	-	-	-	-	-	-	-	-	
	こんぶ類養殖	-	-	-	-	-	-	-	-	
	わかめ類養殖	-	-	-	-	-	-	-	-	
	のり類養殖	-	-	-	-	-	-	-	-	
	その他の海藻類養殖	-	-	-	-	-	-	-	-	
	真珠養殖	-	-	-	-	-	-	-	-	
真珠母貝養殖	-	-	-	-	-	-	-	-		
沿岸漁業層計	622	531	125	18	36	1	20	35	21	
海面養殖層計	5	1	2	2	2	-	-	-	2	
上記以外の沿岸漁業層計	617	530	123	16	34	1	20	35	19	
中小漁業層計	45	44	14	1	-	-	-	2	-	
大規模漁業層計	2	2	2	2	-	-	-	-	2	

III 個人漁業経営体統計

1 経営体階層別統計

(1) 主とする漁業種類別経営体数

経営体階層	計	底びき網				船びき網	まき網				刺網		さんま棒受網	大型定置網	さけ定置網	小型定置網	その他の網漁業	はえ縄					
		遠洋底びき網	以西底びき網	沖き網			小型底びき網	大ま	中ま	型網		さけ・ます流し網						かじき等流し網	その他の刺網	遠洋まぐるはえ縄	近海まぐるはえ縄	沿岸まぐるはえ縄	その他のはえ縄
				1そうびき	2そうびき					1そうまきその他	2そうまき												
計	621	-	-	7	-	32	2	-	-	-	-	4	-	-	-	-	21	-	-	-	4		
漁船非使用	43	-	-	-	-	-	-	-	-	-	-	-	-	-	-	-	-	-	-	-	-		
無動力漁船のみ	-	-	-	-	-	-	-	-	-	-	-	-	-	-	-	-	-	-	-	-	-		
船外機付漁船	224	-	-	-	-	-	-	-	-	-	-	-	-	-	-	-	-	-	-	-	1		
漁船使用	1トン未満	2	-	-	-	-	-	-	-	-	-	-	-	-	-	-	-	-	-	-	-		
	1～3	96	-	-	-	1	-	-	-	-	-	-	-	-	-	-	-	-	-	-	-		
	3～5	204	-	-	-	25	2	-	-	-	2	-	-	-	-	-	-	-	-	-	2		
	5～10	39	-	-	-	6	-	-	-	-	2	-	-	-	-	-	-	-	-	-	-		
	10～20	3	-	-	-	-	-	-	-	-	-	-	-	-	-	-	-	-	-	-	-		
	20～30	2	-	-	-	-	-	-	-	-	-	-	-	-	-	-	-	-	-	-	1		
	30～50	-	-	-	-	-	-	-	-	-	-	-	-	-	-	-	-	-	-	-	-		
	50～100	7	-	-	7	-	-	-	-	-	-	-	-	-	-	-	-	-	-	-	-		
	100～200	-	-	-	-	-	-	-	-	-	-	-	-	-	-	-	-	-	-	-	-		
	200～500	-	-	-	-	-	-	-	-	-	-	-	-	-	-	-	-	-	-	-	-		
500～1,000	-	-	-	-	-	-	-	-	-	-	-	-	-	-	-	-	-	-	-	-			
1,000～3,000	-	-	-	-	-	-	-	-	-	-	-	-	-	-	-	-	-	-	-	-			
3,000トン以上	-	-	-	-	-	-	-	-	-	-	-	-	-	-	-	-	-	-	-	-			
大型定置網	-	-	-	-	-	-	-	-	-	-	-	-	-	-	-	-	-	-	-	-	-		
さけ定置網	-	-	-	-	-	-	-	-	-	-	-	-	-	-	-	-	-	-	-	-	-		
小型定置網	-	-	-	-	-	-	-	-	-	-	-	-	-	-	-	-	-	-	-	-	-		
海面養殖	ぎんざけ養殖	-	-	-	-	-	-	-	-	-	-	-	-	-	-	-	-	-	-	-	-		
	ぶり類養殖	-	-	-	-	-	-	-	-	-	-	-	-	-	-	-	-	-	-	-	-		
	まだい養殖	-	-	-	-	-	-	-	-	-	-	-	-	-	-	-	-	-	-	-	-		
	ひらめ養殖	1	-	-	-	-	-	-	-	-	-	-	-	-	-	-	-	-	-	-	-		
	まぐろ類養殖	-	-	-	-	-	-	-	-	-	-	-	-	-	-	-	-	-	-	-	-		
	その他の魚類養殖	-	-	-	-	-	-	-	-	-	-	-	-	-	-	-	-	-	-	-	-		
	ほたてがい養殖	-	-	-	-	-	-	-	-	-	-	-	-	-	-	-	-	-	-	-	-		
	かき類養殖	-	-	-	-	-	-	-	-	-	-	-	-	-	-	-	-	-	-	-	-		
	その他の貝類養殖	-	-	-	-	-	-	-	-	-	-	-	-	-	-	-	-	-	-	-	-		
	くるまえば養殖	-	-	-	-	-	-	-	-	-	-	-	-	-	-	-	-	-	-	-	-		
	ほや類養殖	-	-	-	-	-	-	-	-	-	-	-	-	-	-	-	-	-	-	-	-		
	その他の水産動物類養殖	-	-	-	-	-	-	-	-	-	-	-	-	-	-	-	-	-	-	-	-		
	こんぶ類養殖	-	-	-	-	-	-	-	-	-	-	-	-	-	-	-	-	-	-	-	-		
	わかめ類養殖	-	-	-	-	-	-	-	-	-	-	-	-	-	-	-	-	-	-	-	-		
	のり類養殖	-	-	-	-	-	-	-	-	-	-	-	-	-	-	-	-	-	-	-	-		
	その他の海藻類養殖	-	-	-	-	-	-	-	-	-	-	-	-	-	-	-	-	-	-	-	-		
	真珠養殖	-	-	-	-	-	-	-	-	-	-	-	-	-	-	-	-	-	-	-	-		
真珠母貝養殖	-	-	-	-	-	-	-	-	-	-	-	-	-	-	-	-	-	-	-	-			
沿岸漁業層計	609	-	-	-	-	32	2	-	-	-	4	-	-	-	-	-	-	-	-	20	3		
海面養殖層計	1	-	-	-	-	-	-	-	-	-	-	-	-	-	-	-	-	-	-	-	-		
上記以外の沿岸漁業層計	608	-	-	-	-	32	2	-	-	-	4	-	-	-	-	-	-	-	-	20	3		
中小漁業層計	12	-	-	7	-	-	-	-	-	-	-	-	-	-	-	-	-	-	-	1	1		
大規模漁業層計	-	-	-	-	-	-	-	-	-	-	-	-	-	-	-	-	-	-	-	-	-		

(2) 11月1日現在の海上作業従事者構成別経営体数

単位：経営体

経営体階層	計	家族従事者のみ	雇用者のみ	家族と雇用者			
				小計	家族と雇用者が同数	家族が雇用者より多い	雇用者が家族より多い
計	436	396	8	32	17	4	11
漁船非使用	29	28	1	-	-	-	-
漁船使用	無動力漁船のみ	-	-	-	-	-	-
	船外機付漁船	113	108	2	3	2	1
	動力						
	1トン未満	2	2	-	-	-	-
	1～3	66	63	1	2	1	-
	3～5	187	174	2	11	10	1
	5～10	27	20	1	6	3	2
	10～20	3	1	-	2	-	1
	20～30	2	-	-	2	1	-
	30～50	-	-	-	-	-	-
	50～100	7	-	1	6	-	6
100～200	-	-	-	-	-	-	
200～500	-	-	-	-	-	-	
500～1,000	-	-	-	-	-	-	
1,000～3,000	-	-	-	-	-	-	
3,000トン以上	-	-	-	-	-	-	
大型定置網	-	-	-	-	-	-	-
さけ定置網	-	-	-	-	-	-	-
小型定置網	-	-	-	-	-	-	-
海面養殖	魚類						
	ぎんざけ養殖	-	-	-	-	-	-
	ぶり類養殖	-	-	-	-	-	-
	まだい養殖	-	-	-	-	-	-
	ひらめ養殖	-	-	-	-	-	-
	まぐろ類養殖	-	-	-	-	-	-
	その他の魚類養殖	-	-	-	-	-	-
	ほたてがい養殖	-	-	-	-	-	-
	かき類養殖	-	-	-	-	-	-
	その他の貝類養殖	-	-	-	-	-	-
	くるまえび養殖	-	-	-	-	-	-
	ほや類養殖	-	-	-	-	-	-
	その他の水産動物類養殖	-	-	-	-	-	-
	こんぶ類養殖	-	-	-	-	-	-
	わかめ類養殖	-	-	-	-	-	-
	のり類養殖	-	-	-	-	-	-
	その他の海藻類養殖	-	-	-	-	-	-
	真珠養殖	-	-	-	-	-	-
	真珠母貝養殖	-	-	-	-	-	-
	沿岸漁業層計	424	395	7	22	16	3
海面養殖層計	-	-	-	-	-	-	-
上記以外の沿岸漁業層計	424	395	7	22	16	3	3
中小漁業層計	12	1	1	10	1	1	8
大規模漁業層計	-	-	-	-	-	-	-

(3) 陸上作業最盛期の最多従事者構成別経営体数

単位：経営体

経営体階層	計	陸上作業の従事者がいない経営体	家族従事者のみ	雇用者のみ	家族と雇用者				
					小計	家族と雇用者が同数	家族が雇用者より多い	雇用者が家族より多い	
計	621	28	536	3	54	18	11	25	
漁船非使用	43	2	35	1	5	1	-	4	
漁船使用	無動力漁船のみ	-	-	-	-	-	-	-	
	船外機付漁船	224	16	202	-	6	2	1	3
	動力								
	1トン未満	2	-	2	-	-	-	-	
	1～3	96	3	90	-	3	2	-	
	3～5	204	7	173	2	22	9	6	
	5～10	39	-	32	-	7	3	3	
	10～20	3	-	1	-	2	-	1	
	20～30	2	-	-	-	2	1	-	
	30～50	-	-	-	-	-	-	-	
	50～100	7	-	-	-	7	-	-	
100～200	-	-	-	-	-	-	-		
200～500	-	-	-	-	-	-	-		
500～1,000	-	-	-	-	-	-	-		
1,000～3,000	-	-	-	-	-	-	-		
3,000トン以上	-	-	-	-	-	-	-		
大型定置網	-	-	-	-	-	-	-	-	
さけ定置網	-	-	-	-	-	-	-	-	
小型定置網	-	-	-	-	-	-	-	-	
海面養殖	魚類								
	ぎんざけ養殖	-	-	-	-	-	-	-	
	ぶり類養殖	-	-	-	-	-	-	-	
	まだい養殖	-	-	-	-	-	-	-	
	ひらめ養殖	1	-	1	-	-	-	-	
	まぐろ類養殖	-	-	-	-	-	-	-	
	その他の魚類養殖	-	-	-	-	-	-	-	
	ほたてがい養殖	-	-	-	-	-	-	-	
	かき類養殖	-	-	-	-	-	-	-	
	その他の貝類養殖	-	-	-	-	-	-	-	
	くるまえび養殖	-	-	-	-	-	-	-	
	ほや類養殖	-	-	-	-	-	-	-	
	その他の水産動物類養殖	-	-	-	-	-	-	-	
	こんぶ類養殖	-	-	-	-	-	-	-	
	わかめ類養殖	-	-	-	-	-	-	-	
	のり類養殖	-	-	-	-	-	-	-	
	その他の海藻類養殖	-	-	-	-	-	-	-	
	真珠養殖	-	-	-	-	-	-	-	
	真珠母貝養殖	-	-	-	-	-	-	-	
	沿岸漁業層計	609	28	535	3	43	17	10	16
海面養殖層計	1	-	1	-	-	-	-	-	
上記以外の沿岸漁業層計	608	28	534	3	43	17	10	16	
中小漁業層計	12	-	1	-	11	1	1	9	
大規模漁業層計	-	-	-	-	-	-	-	-	

(4) 漁獲販売金額別経営体数

単位：経営体

経営体階層	計	販売金額なし	100万未満	100万円～300万円	300万円～500万円	500万円～800万円	800万円～1,000万円	1,000万円～1,500万円	1,500万円～2,000万円	2,000万円～5,000万円	5,000万円～1億円	1億円～2億円	2億円～5億円	5億円～10億円	10億円以上	
計	621	2	267	169	78	55	17	16	6	3	3	5	-	-	-	
漁船非使用	43	-	14	26	3	-	-	-	-	-	-	-	-	-	-	
無動力漁船のみ	-	-	-	-	-	-	-	-	-	-	-	-	-	-	-	
船外機付漁船	224	2	164	49	8	1	-	-	-	-	-	-	-	-	-	
漁船使用	1トン未満	2	2	-	-	-	-	-	-	-	-	-	-	-	-	
	1～3	96	-	51	30	10	4	1	-	-	-	-	-	-	-	
	3～5	204	-	32	57	47	41	12	10	4	1	-	-	-	-	
	5～10	39	-	4	7	10	7	3	5	1	2	-	-	-	-	
	10～20	3	-	-	-	-	1	-	1	-	-	1	-	-	-	
	20～30	2	-	-	-	-	-	1	-	1	-	-	-	-	-	
	30～50	-	-	-	-	-	-	-	-	-	-	-	-	-	-	
	50～100	7	-	-	-	-	-	-	-	-	-	2	5	-	-	
	100～200	-	-	-	-	-	-	-	-	-	-	-	-	-	-	-
	200～500	-	-	-	-	-	-	-	-	-	-	-	-	-	-	-
500～1,000	-	-	-	-	-	-	-	-	-	-	-	-	-	-	-	
1,000～3,000	-	-	-	-	-	-	-	-	-	-	-	-	-	-	-	
3,000トン以上	-	-	-	-	-	-	-	-	-	-	-	-	-	-	-	
大型定置網	-	-	-	-	-	-	-	-	-	-	-	-	-	-	-	
さけ定置網	-	-	-	-	-	-	-	-	-	-	-	-	-	-	-	
小型定置網	-	-	-	-	-	-	-	-	-	-	-	-	-	-	-	
海面養殖	ぎんざけ養殖	-	-	-	-	-	-	-	-	-	-	-	-	-	-	
	ぶり類養殖	-	-	-	-	-	-	-	-	-	-	-	-	-	-	
	まだい養殖	-	-	-	-	-	-	-	-	-	-	-	-	-	-	
	ひらめ養殖	1	-	-	-	-	1	-	-	-	-	-	-	-	-	
	まぐろ類養殖	-	-	-	-	-	-	-	-	-	-	-	-	-	-	
	その他の魚類養殖	-	-	-	-	-	-	-	-	-	-	-	-	-	-	
	ほたてがい養殖	-	-	-	-	-	-	-	-	-	-	-	-	-	-	
	かき類養殖	-	-	-	-	-	-	-	-	-	-	-	-	-	-	-
	その他の貝類養殖	-	-	-	-	-	-	-	-	-	-	-	-	-	-	-
	くるまえば養殖	-	-	-	-	-	-	-	-	-	-	-	-	-	-	-
	ほや類養殖	-	-	-	-	-	-	-	-	-	-	-	-	-	-	
	その他の水産動物類養殖	-	-	-	-	-	-	-	-	-	-	-	-	-	-	
	こんぶ類養殖	-	-	-	-	-	-	-	-	-	-	-	-	-	-	
	わかめ類養殖	-	-	-	-	-	-	-	-	-	-	-	-	-	-	
	のり類養殖	-	-	-	-	-	-	-	-	-	-	-	-	-	-	
	その他の海藻類養殖	-	-	-	-	-	-	-	-	-	-	-	-	-	-	
	真珠養殖	-	-	-	-	-	-	-	-	-	-	-	-	-	-	
真珠母貝養殖	-	-	-	-	-	-	-	-	-	-	-	-	-	-		
沿岸漁業層計	609	2	267	169	78	54	16	15	5	3	-	-	-	-		
海面養殖層計	1	-	-	-	-	1	-	-	-	-	-	-	-	-		
上記以外の沿岸漁業層計	608	2	267	169	78	53	16	15	5	3	-	-	-	-		
中小漁業層計	12	-	-	-	-	1	1	1	1	-	3	5	-	-		
大規模漁業層計	-	-	-	-	-	-	-	-	-	-	-	-	-	-		

(5) 自営漁業の専兼業別経営体数

単位：経営体

経営体階層	計	専業 (自営漁業のみ)	兼業				業			
			第1種兼業(自営漁業が主)				第2種兼業(自営漁業が従)			
			小計	自営漁業と 共同経営のみ	その他	うち、自営漁業 従事者は漁業 のみ	小計	自営漁業と 共同経営のみ	その他	うち、自営漁業 従事者は漁業 のみ
計	621	261	151	-	151	51	209	-	209	56
漁船非使用	43	16	16	-	16	3	11	-	11	1
無動力漁船のみ	-	-	-	-	-	-	-	-	-	-
船外機付漁船	224	68	37	-	37	14	119	-	119	34
動船										
1トン未満	2	1	-	-	-	-	1	-	1	-
1～3	96	41	19	-	19	10	36	-	36	8
3～5	204	100	67	-	67	17	37	-	37	12
5～10	39	26	9	-	9	6	4	-	4	1
10～20	3	1	1	-	1	1	1	-	1	-
20～30	2	2	-	-	-	-	-	-	-	-
30～50	-	-	-	-	-	-	-	-	-	-
50～100	7	6	1	-	1	-	-	-	-	-
100～200	-	-	-	-	-	-	-	-	-	-
200～500	-	-	-	-	-	-	-	-	-	-
500～1,000	-	-	-	-	-	-	-	-	-	-
1,000～3,000	-	-	-	-	-	-	-	-	-	-
3,000トン以上	-	-	-	-	-	-	-	-	-	-
大型定置網	-	-	-	-	-	-	-	-	-	-
さけ定置網	-	-	-	-	-	-	-	-	-	-
小型定置網	-	-	-	-	-	-	-	-	-	-
海面養殖										
魚類										
ぎんざけ養殖	-	-	-	-	-	-	-	-	-	-
ぶり類養殖	-	-	-	-	-	-	-	-	-	-
まだい養殖	-	-	-	-	-	-	-	-	-	-
ひらめ養殖	1	-	1	-	1	-	-	-	-	-
まぐろ類養殖	-	-	-	-	-	-	-	-	-	-
その他の魚類養殖	-	-	-	-	-	-	-	-	-	-
ほたてがい養殖	-	-	-	-	-	-	-	-	-	-
かき類養殖	-	-	-	-	-	-	-	-	-	-
その他の貝類養殖	-	-	-	-	-	-	-	-	-	-
くるまえばし養殖	-	-	-	-	-	-	-	-	-	-
ほや類養殖	-	-	-	-	-	-	-	-	-	-
その他の水産動物類養殖	-	-	-	-	-	-	-	-	-	-
こんぶ類養殖	-	-	-	-	-	-	-	-	-	-
わかめ類養殖	-	-	-	-	-	-	-	-	-	-
のり類養殖	-	-	-	-	-	-	-	-	-	-
その他の海藻類養殖	-	-	-	-	-	-	-	-	-	-
真珠養殖	-	-	-	-	-	-	-	-	-	-
真珠母貝養殖	-	-	-	-	-	-	-	-	-	-
沿岸漁業層計	609	252	149	-	149	50	208	-	208	56
海面養殖層計	1	-	1	-	1	-	-	-	-	-
上記以外の沿岸漁業層計	608	252	148	-	148	50	208	-	208	56
中小漁業層計	12	9	2	-	2	1	1	-	1	-
大規模漁業層計	-	-	-	-	-	-	-	-	-	-

(6) 漁業の主従別営んだ兼業種類別経営体数

単位：経営体

経営体階層	計	漁業を主とする経営体									漁業を従とする経営体									
		小計	自営業				勤め	共同経営に出資従事	漁業雇われ	漁業以外の仕事に雇われ	小計	自営業				勤め	共同経営に出資従事	漁業雇われ	漁業以外の仕事に雇われ	
			水産加工業	民宿	遊漁船業	その他						水産加工業	民宿	遊漁船業	その他					
計	360	151	9	1	15	70	86	-	13	58	209	3	3	9	93	140	2	36	83	
漁船非使用	27	16	2	-	-	12	11	-	-	11	11	-	-	-	8	4	-	-	4	
漁船使用	無動力漁船のみ	-	-	-	-	-	-	-	-	-	-	-	-	-	-	-	-	-	-	
	船外機付漁船	156	37	1	-	1	24	16	-	2	11	119	1	2	3	52	81	2	25	44
	1トン未満	1	-	-	-	-	-	-	-	-	1	-	-	-	1	1	-	-	1	
	1～3	55	19	1	-	2	10	9	-	2	5	36	1	1	1	21	18	-	4	13
	3～5	104	67	2	-	10	24	42	-	6	28	37	1	-	2	11	32	-	6	19
	5～10	13	9	2	1	1	-	6	-	2	2	4	-	-	2	-	4	-	1	2
	10～20	2	1	1	-	-	-	1	-	1	-	1	-	-	1	-	-	-	-	-
	20～30	-	-	-	-	-	-	-	-	-	-	-	-	-	-	-	-	-	-	-
	30～50	-	-	-	-	-	-	-	-	-	-	-	-	-	-	-	-	-	-	-
	50～100	1	1	-	-	-	-	1	-	-	1	-	-	-	-	-	-	-	-	-
	100～200	-	-	-	-	-	-	-	-	-	-	-	-	-	-	-	-	-	-	-
200～500	-	-	-	-	-	-	-	-	-	-	-	-	-	-	-	-	-	-	-	
500～1,000	-	-	-	-	-	-	-	-	-	-	-	-	-	-	-	-	-	-	-	
1,000～3,000	-	-	-	-	-	-	-	-	-	-	-	-	-	-	-	-	-	-	-	
3,000トン以上	-	-	-	-	-	-	-	-	-	-	-	-	-	-	-	-	-	-	-	
大型定置網	-	-	-	-	-	-	-	-	-	-	-	-	-	-	-	-	-	-	-	
さけ定置網	-	-	-	-	-	-	-	-	-	-	-	-	-	-	-	-	-	-	-	
小型定置網	-	-	-	-	-	-	-	-	-	-	-	-	-	-	-	-	-	-	-	
海面養殖	ぎんざけ養殖	-	-	-	-	-	-	-	-	-	-	-	-	-	-	-	-	-	-	
	ぶり類養殖	-	-	-	-	-	-	-	-	-	-	-	-	-	-	-	-	-	-	
	まだい養殖	-	-	-	-	-	-	-	-	-	-	-	-	-	-	-	-	-	-	
	ひらめ養殖	1	1	-	-	1	-	-	-	-	-	-	-	-	-	-	-	-	-	
	まぐろ類養殖	-	-	-	-	-	-	-	-	-	-	-	-	-	-	-	-	-	-	
	その他の魚類養殖	-	-	-	-	-	-	-	-	-	-	-	-	-	-	-	-	-	-	
	ほたてがい養殖	-	-	-	-	-	-	-	-	-	-	-	-	-	-	-	-	-	-	
	かき類養殖	-	-	-	-	-	-	-	-	-	-	-	-	-	-	-	-	-	-	
	その他の貝類養殖	-	-	-	-	-	-	-	-	-	-	-	-	-	-	-	-	-	-	
	くるまえび養殖	-	-	-	-	-	-	-	-	-	-	-	-	-	-	-	-	-	-	
	ほや類養殖	-	-	-	-	-	-	-	-	-	-	-	-	-	-	-	-	-	-	
	その他の水産動物類養殖	-	-	-	-	-	-	-	-	-	-	-	-	-	-	-	-	-	-	
	こんぶ類養殖	-	-	-	-	-	-	-	-	-	-	-	-	-	-	-	-	-	-	
	わかめ類養殖	-	-	-	-	-	-	-	-	-	-	-	-	-	-	-	-	-	-	
	のり類養殖	-	-	-	-	-	-	-	-	-	-	-	-	-	-	-	-	-	-	
	その他の海藻類養殖	-	-	-	-	-	-	-	-	-	-	-	-	-	-	-	-	-	-	
	真珠養殖	-	-	-	-	-	-	-	-	-	-	-	-	-	-	-	-	-	-	
真珠母貝養殖	-	-	-	-	-	-	-	-	-	-	-	-	-	-	-	-	-	-		
沿岸漁業層計	357	149	8	1	15	70	84	-	12	57	208	3	3	8	93	140	2	36	83	
海面養殖層計	1	1	-	-	1	-	-	-	-	-	-	-	-	-	-	-	-	-	-	
上記以外の沿岸漁業層計	356	148	8	1	14	70	84	-	12	57	208	3	3	8	93	140	2	36	83	
中小漁業層計	3	2	1	-	-	-	2	-	1	1	1	-	-	1	-	-	-	-	-	
大規模漁業層計	-	-	-	-	-	-	-	-	-	-	-	-	-	-	-	-	-	-	-	

(7) 専業別・基幹的漁業従事者の性別・男子年齢別経営体数

経営体階層	合計	専業															第1						
		計	世帯員なし 海上作業従事者	海上作業従事者あり													計	世帯員なし 海上作業従事者	海上作業				
				計	基幹的従業者が男子														女子	計	基幹		
					男子計	29歳以下	30	35	40	45	50	55	60	65	70	75歳以上					男子計	29歳以下	30
計	621	261	-	261	259	2	3	9	7	10	11	19	34	43	69	52	2	151	-	151	151	2	6
漁船非使用	43	16	-	16	16	-	-	1	-	1	1	1	3	3	5	1	-	16	-	16	16	-	1
無動力漁船のみ	-	-	-	-	-	-	-	-	-	-	-	-	-	-	-	-	-	-	-	-	-	-	-
船外機付漁船	224	68	-	68	68	-	-	1	1	-	-	4	10	15	25	12	-	37	-	37	37	-	-
漁																							
動																							
力																							
使																							
用																							
船																							
1トン未満	2	1	-	1	1	-	-	-	-	-	-	-	-	-	-	1	-	-	-	-	-	-	-
1～3	96	41	-	41	41	-	-	1	-	-	-	-	3	9	13	15	-	19	-	19	19	1	-
3～5	204	100	-	100	100	2	3	6	4	6	7	12	12	10	17	21	-	67	-	67	67	1	4
5～10	39	26	-	26	26	-	-	-	2	3	3	2	4	3	9	-	-	9	-	9	9	-	-
10～20	3	1	-	1	1	-	-	-	-	-	-	-	1	-	-	-	-	1	-	1	1	-	1
20～30	2	2	-	2	2	-	-	-	-	-	-	-	1	1	-	-	-	-	-	-	-	-	-
30～50	-	-	-	-	-	-	-	-	-	-	-	-	-	-	-	-	-	-	-	-	-	-	-
50～100	7	6	-	6	4	-	-	-	-	-	-	-	-	2	2	2	1	-	1	1	-	-	-
100～200	-	-	-	-	-	-	-	-	-	-	-	-	-	-	-	-	-	-	-	-	-	-	-
200～500	-	-	-	-	-	-	-	-	-	-	-	-	-	-	-	-	-	-	-	-	-	-	-
500～1,000	-	-	-	-	-	-	-	-	-	-	-	-	-	-	-	-	-	-	-	-	-	-	-
1,000～3,000	-	-	-	-	-	-	-	-	-	-	-	-	-	-	-	-	-	-	-	-	-	-	-
3,000トン以上	-	-	-	-	-	-	-	-	-	-	-	-	-	-	-	-	-	-	-	-	-	-	-
大型定置網	-	-	-	-	-	-	-	-	-	-	-	-	-	-	-	-	-	-	-	-	-	-	-
さけ定置網	-	-	-	-	-	-	-	-	-	-	-	-	-	-	-	-	-	-	-	-	-	-	-
小型定置網	-	-	-	-	-	-	-	-	-	-	-	-	-	-	-	-	-	-	-	-	-	-	-
海																							
魚																							
類																							
殖																							
ぎんざけ養殖	-	-	-	-	-	-	-	-	-	-	-	-	-	-	-	-	-	-	-	-	-	-	-
ぶり類養殖	-	-	-	-	-	-	-	-	-	-	-	-	-	-	-	-	-	-	-	-	-	-	-
まだい養殖	-	-	-	-	-	-	-	-	-	-	-	-	-	-	-	-	-	-	-	-	-	-	-
ひらめ養殖	1	-	-	-	-	-	-	-	-	-	-	-	-	-	-	-	1	-	1	1	-	-	-
まぐろ類養殖	-	-	-	-	-	-	-	-	-	-	-	-	-	-	-	-	-	-	-	-	-	-	-
その他の魚類養殖	-	-	-	-	-	-	-	-	-	-	-	-	-	-	-	-	-	-	-	-	-	-	-
面																							
かき類養殖	-	-	-	-	-	-	-	-	-	-	-	-	-	-	-	-	-	-	-	-	-	-	-
その他の貝類養殖	-	-	-	-	-	-	-	-	-	-	-	-	-	-	-	-	-	-	-	-	-	-	-
くるまえび養殖	-	-	-	-	-	-	-	-	-	-	-	-	-	-	-	-	-	-	-	-	-	-	-
養																							
ほや類養殖	-	-	-	-	-	-	-	-	-	-	-	-	-	-	-	-	-	-	-	-	-	-	-
その他の水産動物類養殖	-	-	-	-	-	-	-	-	-	-	-	-	-	-	-	-	-	-	-	-	-	-	-
殖																							
こんぶ類養殖	-	-	-	-	-	-	-	-	-	-	-	-	-	-	-	-	-	-	-	-	-	-	-
わかめ類養殖	-	-	-	-	-	-	-	-	-	-	-	-	-	-	-	-	-	-	-	-	-	-	-
のり類養殖	-	-	-	-	-	-	-	-	-	-	-	-	-	-	-	-	-	-	-	-	-	-	-
その他の海藻類養殖	-	-	-	-	-	-	-	-	-	-	-	-	-	-	-	-	-	-	-	-	-	-	-
真珠養殖	-	-	-	-	-	-	-	-	-	-	-	-	-	-	-	-	-	-	-	-	-	-	-
真珠母貝養殖	-	-	-	-	-	-	-	-	-	-	-	-	-	-	-	-	-	-	-	-	-	-	-
沿岸漁業層計	609	252	-	252	252	2	3	9	7	10	11	19	32	40	69	50	-	149	-	149	149	2	5
海面養殖層計	1	-	-	-	-	-	-	-	-	-	-	-	-	-	-	-	-	1	-	1	1	-	-
上記以外の沿岸漁業層計	608	252	-	252	252	2	3	9	7	10	11	19	32	40	69	50	-	148	-	148	148	2	5
中小漁業層計	12	9	-	9	7	-	-	-	-	-	-	-	2	3	-	2	2	2	-	2	2	-	1
大規模漁業層計	-	-	-	-	-	-	-	-	-	-	-	-	-	-	-	-	-	-	-	-	-	-	-

(8) 自営漁業の後継者の有無別経営体数

単位：経営体

経営体階層	合計	後継者あり	後継者なし
計	621	30	591
漁船非使用	43	1	42
無動力漁船のみ	-	-	-
船外機付漁船	224	4	220
漁船使用	1トン未満	2	2
	1～3	96	92
	3～5	204	191
	5～10	39	34
	10～20	3	2
	20～30	2	2
	30～50	-	-
	50～100	7	5
	100～200	-	-
	200～500	-	-
500～1,000	-	-	
1,000～3,000	-	-	
3,000トン以上	-	-	
大型定置網	-	-	-
さけ定置網	-	-	-
小型定置網	-	-	-
海面養殖	ぎんざけ養殖	-	-
	ぶり類養殖	-	-
	まだい養殖	-	-
	ひらめ養殖	1	1
	まぐろ類養殖	-	-
	その他の魚類養殖	-	-
	ほたてがい養殖	-	-
	かき類養殖	-	-
	その他の貝類養殖	-	-
	くるまえび養殖	-	-
	ほや類養殖	-	-
	その他の水産動物類養殖	-	-
	こんぶ類養殖	-	-
	わかめ類養殖	-	-
	のり類養殖	-	-
	その他の海藻類養殖	-	-
	真珠養殖	-	-
真珠母貝養殖	-	-	
沿岸漁業層計	609	27	582
海面養殖層計	1	-	1
上記以外の沿岸漁業層計	608	27	581
中小漁業層計	12	3	9
大規模漁業層計	-	-	-

(9) 世帯員数別経営体数

単位：経営体

計	1人	2	3	4	5	6	7	8人以上	1世帯平均世帯員数	うち、15歳以上の平均世帯員数
621	51	186	146	100	41	51	32	14	3.40	3.05
43	4	11	9	10	4	1	3	1	3.49	3.19
-	-	-	-	-	-	-	-	-	-	-
224	10	64	64	34	14	18	15	5	3.53	3.17
2	-	1	-	1	-	-	-	-	3.00	3.00
96	11	34	12	14	7	13	1	4	3.38	3.03
204	23	56	46	37	14	14	11	3	3.31	2.95
39	1	15	12	4	2	2	2	1	3.26	3.00
3	-	-	2	-	-	1	-	-	4.00	3.33
2	-	2	-	-	-	-	-	-	2.00	2.00
-	-	-	-	-	-	-	-	-	-	-
7	2	2	1	-	-	2	-	-	3.00	2.43
-	-	-	-	-	-	-	-	-	-	-
-	-	-	-	-	-	-	-	-	-	-
-	-	-	-	-	-	-	-	-	-	-
-	-	-	-	-	-	-	-	-	-	-
-	-	-	-	-	-	-	-	-	-	-
-	-	-	-	-	-	-	-	-	-	-
-	-	-	-	-	-	-	-	-	-	-
-	-	-	-	-	-	-	-	-	-	-
-	-	-	-	-	-	-	-	-	-	-
-	-	-	-	-	-	-	-	-	-	-
-	-	-	-	-	-	-	-	-	-	-
-	-	-	-	-	-	-	-	-	-	-
-	-	-	-	-	-	-	-	-	-	-
609	49	182	143	100	41	48	32	14	3.41	3.06
1	-	1	-	-	-	-	-	-	2.00	2.00
608	49	181	143	100	41	48	32	14	3.41	3.06
12	2	4	3	-	-	3	-	-	3.08	2.58
-	-	-	-	-	-	-	-	-	-	-

2 専業別・基幹的漁業従業者の性別・男子年齢別統計

(1) 11月1日現在の海上作業従事者構成別経営体数

単位：経営体

専業別、基幹的漁業従業者の性別・男子年齢	計	家族従事者のみ	雇用者のみ	家族と雇用者			
				小計	家族と同数と雇用者	家族が雇用者より多い	雇用者が家族より多い
計	436	396	8	32	17	4	11
専業	計	197	174	3	20	9	3
	海上作業従事世帯員なし	-	-	-	-	-	-
	海上作業従事世帯員あり	197	174	3	20	9	3
	基幹的漁業従事者	195	174	3	18	9	3
	29歳以下	2	1	-	1	1	-
	30～34	3	2	-	1	1	-
	35～39	8	8	-	-	-	-
	40～44	5	4	1	-	-	-
	45～49	8	7	-	1	1	-
	50～54	9	8	-	1	1	-
	55～59	15	13	-	2	1	1
	60～64	26	21	1	4	3	1
	65～69	28	23	1	4	1	2
	70～74	44	42	-	2	1	2
	75歳以上	47	45	-	2	-	2
	女子	2	-	-	2	-	2
第1種兼業(漁業が主)	計	123	113	4	6	5	1
	海上作業従事世帯員なし	-	-	-	-	-	-
	海上作業従事世帯員あり	123	113	4	6	5	1
	基幹的漁業従事者	123	113	4	6	5	1
	29歳以下	2	2	-	-	-	-
	30～34	6	6	-	-	-	-
	35～39	5	5	-	-	-	-
	40～44	7	6	-	1	1	-
	45～49	5	4	1	-	-	-
	50～54	10	9	-	1	-	1
	55～59	12	8	2	2	2	-
	60～64	15	15	-	-	-	-
	65～69	24	22	-	2	2	-
	70～74	23	23	-	-	-	-
	75歳以上	14	13	1	-	-	-
	女子	-	-	-	-	-	-
第2種兼業(漁業が従)	計	116	109	1	6	3	2
	海上作業従事世帯員なし	-	-	-	-	-	-
	海上作業従事世帯員あり	116	109	1	6	3	2
	基幹的漁業従事者	116	109	1	6	3	2
	29歳以下	-	-	-	-	-	-
	30～34	1	1	-	-	-	-
	35～39	2	1	-	1	1	-
	40～44	2	2	-	-	-	-
	45～49	8	8	-	-	-	-
	50～54	4	3	-	1	1	-
	55～59	13	12	-	1	1	-
	60～64	22	22	-	-	-	-
	65～69	23	21	-	2	-	2
	70～74	15	14	1	-	-	-
	75歳以上	26	25	-	1	-	1
	女子	-	-	-	-	-	-

(2) 陸上作業最盛期の最多従事者構成別経営体数

単位：経営体

計	陸上作業の従事者がいない経営体	家族従事者のみ	雇用者のみ	家族と雇用者			
				小計	家族と同数と雇用者	家族が雇用者より多い	雇用者が家族より多い
計	621	28	536	3	54	18	11
専業	計	261	11	215	-	35	13
	海上作業従事世帯員なし	-	-	-	-	-	-
	海上作業従事世帯員あり	261	11	215	-	35	13
	基幹的漁業従事者	259	11	215	-	33	13
	29歳以下	2	-	1	-	1	1
	30～34	3	-	2	-	1	1
	35～39	9	1	7	-	1	-
	40～44	7	1	5	-	1	1
	45～49	10	-	8	-	2	1
	50～54	11	-	9	-	2	-
	55～59	19	1	15	-	3	-
	60～64	34	-	27	-	7	2
	65～69	43	3	33	-	7	2
	70～74	69	5	60	-	4	4
	75歳以上	52	-	48	-	4	1
	女子	2	-	-	-	2	-
第1種兼業(漁業が主)	計	151	5	130	1	15	3
	海上作業従事世帯員なし	-	-	-	-	-	-
	海上作業従事世帯員あり	151	5	130	1	15	3
	基幹的漁業従事者	151	5	130	1	15	3
	29歳以下	2	-	2	-	-	-
	30～34	6	1	5	-	-	-
	35～39	7	-	7	-	-	-
	40～44	8	-	5	-	3	-
	45～49	5	-	4	-	1	-
	50～54	11	-	9	-	2	1
	55～59	14	-	8	1	5	-
	60～64	18	-	18	-	-	-
	65～69	31	2	26	-	3	2
	70～74	26	1	25	-	-	-
	75歳以上	23	1	21	-	1	-
	女子	-	-	-	-	-	-
第2種兼業(漁業が従)	計	209	12	191	2	4	2
	海上作業従事世帯員なし	-	-	-	-	-	-
	海上作業従事世帯員あり	209	12	191	2	4	2
	基幹的漁業従事者	209	12	191	2	4	2
	29歳以下	-	-	-	-	-	-
	30～34	2	1	1	-	-	-
	35～39	4	-	3	-	1	1
	40～44	4	-	4	-	-	-
	45～49	11	-	11	-	-	-
	50～54	8	-	7	1	-	-
	55～59	25	1	23	-	1	-
	60～64	45	4	41	-	-	-
	65～69	41	1	40	-	-	-
	70～74	36	4	30	1	1	1
	75歳以上	33	1	31	-	1	-
	女子	-	-	-	-	-	-

(3) 漁獲販売金額別経営体数

単位：経営体

専兼業別、基幹的漁業従業者の性別・男子年齢		計	販売金額なし	100万未満	100万 \leq 300万	300万 \leq 500万	500万 \leq 800万	800万 \leq 1,000万	1,000万 \leq 1,500万	1,500万 \leq 2,000万	2,000万 \leq 5,000万	5,000万 \leq 1億	1億 \leq 2億	2億 \leq 5億	5億 \leq 10億	10億円以上
計		621	2	267	169	78	55	17	16	6	3	3	5	-	-	-
専業	計	261	-	76	76	44	25	12	12	6	3	3	4	-	-	-
	海上作業従事世帯員なし	-	-	-	-	-	-	-	-	-	-	-	-	-	-	-
	海上作業従事世帯員あり	261	-	76	76	44	25	12	12	6	3	3	4	-	-	-
	基幹的漁業従事者	259	-	76	76	44	25	12	12	6	3	2	3	-	-	-
	29歳以下	2	-	-	-	2	-	-	-	-	-	-	-	-	-	-
	30歳～34歳	3	-	-	-	-	1	1	1	-	-	-	-	-	-	-
	35歳～39歳	9	-	-	1	2	3	1	2	-	-	-	-	-	-	-
	40歳～44歳	7	-	1	2	2	-	1	-	1	-	-	-	-	-	-
	45歳～49歳	10	-	-	1	1	2	2	3	-	1	-	-	-	-	-
	50歳～54歳	11	-	-	2	3	2	2	1	1	-	-	-	-	-	-
	55歳～59歳	19	-	1	6	4	3	1	-	2	2	-	-	-	-	-
	60歳～64歳	34	-	7	12	5	4	3	2	-	-	1	-	-	-	-
	65歳～69歳	43	-	14	14	6	3	-	2	2	-	1	1	-	-	-
	70歳～74歳	69	-	31	22	10	4	1	1	-	-	-	-	-	-	-
	75歳以上	52	-	22	16	9	3	-	-	-	-	-	-	2	-	-
女子	2	-	-	-	-	-	-	-	-	-	-	1	1	-	-	
第1種兼業（漁業が主）	計	151	-	40	51	26	26	5	2	-	-	-	1	-	-	-
	海上作業従事世帯員なし	-	-	-	-	-	-	-	-	-	-	-	-	-	-	-
	海上作業従事世帯員あり	151	-	40	51	26	26	5	2	-	-	-	1	-	-	-
	基幹的漁業従事者	151	-	40	51	26	26	5	2	-	-	-	1	-	-	-
	29歳以下	2	-	-	1	-	1	-	-	-	-	-	-	-	-	-
	30歳～34歳	6	-	-	1	-	4	1	-	-	-	-	-	-	-	-
	35歳～39歳	7	-	-	2	2	1	2	-	-	-	-	-	-	-	-
	40歳～44歳	8	-	2	2	1	2	1	-	-	-	-	-	-	-	-
	45歳～49歳	5	-	1	1	1	2	-	-	-	-	-	-	-	-	-
	50歳～54歳	11	-	2	2	3	2	-	1	-	-	-	1	-	-	-
	55歳～59歳	14	-	4	6	1	3	-	-	-	-	-	-	-	-	-
	60歳～64歳	18	-	2	8	5	1	1	1	-	-	-	-	-	-	-
	65歳～69歳	31	-	11	11	5	4	-	-	-	-	-	-	-	-	-
	70歳～74歳	26	-	10	6	7	3	-	-	-	-	-	-	-	-	-
	75歳以上	23	-	8	11	1	3	-	-	-	-	-	-	-	-	-
女子	-	-	-	-	-	-	-	-	-	-	-	-	-	-	-	
第2種兼業（漁業が従）	計	209	2	151	42	8	4	-	2	-	-	-	-	-	-	-
	海上作業従事世帯員なし	-	-	-	-	-	-	-	-	-	-	-	-	-	-	-
	海上作業従事世帯員あり	209	2	151	42	8	4	-	2	-	-	-	-	-	-	-
	基幹的漁業従事者	209	2	151	42	8	4	-	2	-	-	-	-	-	-	-
	29歳以下	-	-	-	-	-	-	-	-	-	-	-	-	-	-	-
	30歳～34歳	2	1	-	1	-	-	-	-	-	-	-	-	-	-	-
	35歳～39歳	4	-	2	2	-	-	-	-	-	-	-	-	-	-	-
	40歳～44歳	4	-	4	-	-	-	-	-	-	-	-	-	-	-	-
	45歳～49歳	11	-	6	2	-	2	-	1	-	-	-	-	-	-	-
	50歳～54歳	8	-	7	-	1	-	-	-	-	-	-	-	-	-	-
	55歳～59歳	25	-	21	4	-	-	-	-	-	-	-	-	-	-	-
	60歳～64歳	45	-	37	7	1	-	-	-	-	-	-	-	-	-	-
	65歳～69歳	41	-	28	10	3	-	-	-	-	-	-	-	-	-	-
	70歳～74歳	36	1	26	9	-	-	-	-	-	-	-	-	-	-	-
	75歳以上	33	-	20	7	3	2	-	1	-	-	-	-	-	-	-
女子	-	-	-	-	-	-	-	-	-	-	-	-	-	-	-	

(4) 自営漁業に従事した世帯員数別経営体数

単位：経営体

専兼業別、基幹的漁業 従業者の性別・男子年齢		計	1人	2	3	4	5人 以上	1経営体 平均 自営漁業 従事 世帯員数	
計		621	418	165	30	5	3	1.41	
専 業	計	261	174	71	11	3	2	1.43	
	海上作業従事世帯員なし	-	-	-	-	-	-	-	
	海	計	261	174	71	11	3	2	1.43
	上	計	259	172	71	11	3	2	1.43
	作	基	29 歳 以下	2	2	-	-	-	1.00
	業	幹	30 ~ 34	3	3	-	-	-	1.00
	的	的	35 ~ 39	9	9	-	-	-	1.00
	従	従	40 ~ 44	7	5	-	2	-	1.57
	事	業	45 ~ 49	10	6	1	1	2	1.90
	者	者	50 ~ 54	11	5	4	-	2	2.27
	世	帯	55 ~ 59	19	10	7	2	-	1.58
	帯	が	60 ~ 64	34	21	12	1	-	1.41
	員	男	65 ~ 69	43	31	10	2	-	1.33
	あ	子	70 ~ 74	69	50	17	2	-	1.30
	り	女 子	75 歳 以上	52	30	20	1	1	1.48
		女 子	2	2	-	-	-	-	1.00
	第	計	151	82	53	15	1	-	1.57
1	海上作業従事世帯員なし	-	-	-	-	-	-	-	
種 兼 業 （ 漁 業 が 主 ）	海	計	151	82	53	15	1	1.57	
	上	計	151	82	53	15	1	1.57	
	作	基	29 歳 以下	2	-	1	1	-	2.50
	業	幹	30 ~ 34	6	2	2	2	-	2.00
	的	的	35 ~ 39	7	2	5	-	-	1.71
	従	従	40 ~ 44	8	4	3	1	-	1.63
	事	業	45 ~ 49	5	4	1	-	-	1.20
	者	者	50 ~ 54	11	6	3	1	1	1.73
	世	帯	55 ~ 59	14	6	6	2	-	1.71
	帯	が	60 ~ 64	18	7	9	2	-	1.72
	員	男	65 ~ 69	31	20	9	2	-	1.42
あ	子	70 ~ 74	26	14	9	3	-	1.58	
り	女 子	75 歳 以上	23	17	5	1	-	1.30	
	女 子	-	-	-	-	-	-	-	
第	計	209	162	41	4	1	1	1.27	
2	海上作業従事世帯員なし	-	-	-	-	-	-	-	
種 兼 業 （ 漁 業 が 従 ）	海	計	209	162	41	4	1	1.27	
	上	計	209	162	41	4	1	1.27	
	作	基	29 歳 以下	-	-	-	-	-	-
	業	幹	30 ~ 34	2	2	-	-	-	1.00
	的	的	35 ~ 39	4	2	2	-	-	1.50
	従	従	40 ~ 44	4	3	1	-	-	1.25
	事	業	45 ~ 49	11	8	3	-	-	1.27
	者	者	50 ~ 54	8	8	-	-	-	1.00
	世	帯	55 ~ 59	25	20	4	1	-	1.24
	帯	が	60 ~ 64	45	34	10	1	-	1.27
	員	男	65 ~ 69	41	33	8	-	-	1.20
あ	子	70 ~ 74	36	30	5	-	1	1.22	
り	女 子	75 歳 以上	33	22	8	2	-	1.48	
	女 子	-	-	-	-	-	-	-	

(5) 自営漁業の後継者の有無別経営体数 単位：経営体

計	後継者あり	後継者なし
621	30	591
261	15	246
-	-	-
261	15	246
259	15	244
2	-	2
3	-	3
9	-	9
7	-	7
10	1	9
11	2	9
19	2	17
34	2	32
43	3	40
69	2	67
52	3	49
2	-	2
151	10	141
-	-	-
151	10	141
151	10	141
2	1	1
6	1	5
7	-	7
8	-	8
5	-	5
11	1	10
14	2	12
18	-	18
31	2	29
26	2	24
23	1	22
-	-	-
209	5	204
-	-	-
209	5	204
209	5	204
-	-	-
2	-	2
4	-	4
4	-	4
11	1	10
8	-	8
25	1	24
45	1	44
41	-	41
36	-	36
33	2	31
-	-	-

(6) 世帯員数別経営体数

単位：経営体

専業別、基幹的漁業 従業者の性別・男子年齢		計	1人	2	3	4	5	6	7	8人以上	1世帯平均 世帯員数	うち、15歳 以上の平均 世帯員数	
計		621	51	186	146	100	41	51	32	14	3.40	3.05	
専業	計	261	34	105	62	22	10	13	9	6	2.90	2.62	
	海上作業従事世帯員なし	-	-	-	-	-	-	-	-	-	-	-	
	海	計	261	34	105	62	22	10	13	9	6	2.90	2.62
	上	計	259	32	105	62	22	10	13	9	6	2.92	2.63
	基	29歳以下	2	-	-	1	1	-	-	-	-	3.50	2.00
	幹	30～34	3	1	1	-	-	-	1	-	-	3.00	1.67
	的	35～39	9	3	-	4	2	-	-	-	-	2.56	2.22
	従	40～44	7	3	2	1	-	-	1	-	-	2.29	2.00
	事	45～49	10	2	-	-	4	2	1	-	1	4.20	3.30
	業	50～54	11	2	2	5	-	-	-	1	1	3.27	3.09
	世	55～59	19	2	5	6	-	2	2	1	1	3.53	3.05
	帯	60～64	34	3	15	11	2	-	1	1	1	2.79	2.56
	が	65～69	43	6	20	10	3	-	1	1	2	2.72	2.44
	男	70～74	69	6	28	19	7	3	2	4	-	2.93	2.68
あ	75歳以上	52	4	32	5	3	3	4	1	-	2.71	2.62	
子	女子	2	2	-	-	-	-	-	-	-	1.00	1.00	
第1種兼業(漁業が主)	計	151	8	41	29	36	13	10	12	2	3.64	3.26	
	海上作業従事世帯員なし	-	-	-	-	-	-	-	-	-	-	-	
	海	計	151	8	41	29	36	13	10	12	2	3.64	3.26
	上	計	151	8	41	29	36	13	10	12	2	3.64	3.26
	基	29歳以下	2	-	1	-	1	-	-	-	-	3.00	3.00
	幹	30～34	6	-	-	2	3	-	-	1	-	4.17	3.00
	的	35～39	7	1	1	-	4	1	-	-	-	3.43	2.43
	従	40～44	8	1	1	2	1	-	2	1	-	4.00	3.00
	事	45～49	5	1	1	-	-	3	-	-	-	3.60	3.20
	業	50～54	11	-	1	2	5	-	1	2	-	4.36	4.09
	世	55～59	14	2	5	1	2	2	-	2	-	3.36	3.00
	者	60～64	18	2	3	3	5	4	1	-	-	3.50	3.33
	が	65～69	31	-	10	7	8	1	1	3	1	3.68	3.35
	男	70～74	26	1	8	5	4	2	3	2	1	3.85	3.50
あ	75歳以上	23	-	10	7	3	-	2	1	-	3.13	3.04	
子	女子	-	-	-	-	-	-	-	-	-	-	-	
第2種兼業(漁業が従)	計	209	9	40	55	42	18	28	11	6	3.86	3.44	
	海上作業従事世帯員なし	-	-	-	-	-	-	-	-	-	-	-	
	海	計	209	9	40	55	42	18	28	11	6	3.86	3.44
	上	計	209	9	40	55	42	18	28	11	6	3.86	3.44
	基	29歳以下	-	-	-	-	-	-	-	-	-	-	-
	幹	30～34	2	-	-	1	-	-	-	1	-	5.00	3.50
	的	35～39	4	1	-	-	3	-	-	-	-	3.25	2.25
	従	40～44	4	-	1	-	1	-	2	-	-	4.50	2.75
	事	45～49	11	-	1	2	4	2	2	-	-	4.18	3.64
	業	50～54	8	1	2	4	1	-	-	-	-	2.63	2.50
	世	55～59	25	3	6	5	7	2	1	1	-	3.24	3.08
	者	60～64	45	1	12	18	5	-	4	3	2	3.56	3.27
	が	65～69	41	3	4	10	8	6	4	3	3	4.22	3.66
	男	70～74	36	-	12	6	4	3	8	3	-	3.94	3.42
あ	75歳以上	33	-	2	9	9	5	7	-	1	4.30	4.12	
子	女子	-	-	-	-	-	-	-	-	-	-	-	

IV 漁業就業者統計

1 経営体階層別統計

(1) 個人漁業経営体出身の自営・雇われ別
漁業就業者数

単位：人

経営体階層	計	自営漁業就業者	雇われ漁業就業者	
計	1320	631	689	
漁船非使用	74	44	30	
漁船使用	無動力漁船のみ	-	-	
	船外機付漁船	209	203	6
	1トン未満	2	2	-
	1～3	104	99	5
	3～5	239	224	15
	5～10	60	41	19
	10～20	31	6	25
	20～30	5	2	3
	30～50	-	-	-
	50～100	209	9	200
	100～200	67	-	67
	200～500	12	-	12
	500～1,000	34	-	34
1,000～3,000	209	-	209	
3,000トン以上	-	-	-	
大型定置網	-	-	-	
さけ定置網	-	-	-	
小型定置網	18	-	18	
海面養殖	ぎんざけ養殖	10	-	10
	ぶり類養殖	-	-	-
	まだい養殖	-	-	-
	ひらめ養殖	1	1	-
	まぐろ類養殖	-	-	-
	その他の魚類養殖	4	-	4
	ほたてがい養殖	-	-	-
	かき類養殖	23	-	23
	その他の貝類養殖	9	-	9
	くるまえば養殖	-	-	-
	ほや類養殖	-	-	-
	その他の水産動物類養殖	-	-	-
	こんぶ類養殖	-	-	-
	わかめ類養殖	-	-	-
	のり類養殖	-	-	-
	その他の海藻類養殖	-	-	-
	真珠養殖	-	-	-
真珠母貝養殖	-	-	-	
沿岸漁業層計	753	614	139	
海面養殖層計	47	1	46	
上記以外の沿岸漁業層計	706	613	93	
中小漁業層計	358	17	341	
大規模漁業層計	209	-	209	

(2) 個人漁業経営体出身の自営漁業のみの
海上作業従事日数別漁業就業者数

単位：人

計	30 日 89日	90 日 149	150 日 199	200 日 249	250 日 299	300日 以上
計	631	229	241	96	51	12
漁船非使用	44	19	18	2	5	-
漁船使用	無動力漁船のみ	-	-	-	-	-
	船外機付漁船	203	126	51	20	6
	1トン未満	2	1	-	1	-
	1～3	99	30	42	10	11
	3～5	224	42	114	49	15
	5～10	41	11	13	10	5
	10～20	6	-	2	3	-
	20～30	2	-	1	-	1
	30～50	-	-	-	-	-
	50～100	9	-	-	-	8
	100～200	-	-	-	-	-
	200～500	-	-	-	-	-
	500～1,000	-	-	-	-	-
1,000～3,000	-	-	-	-	-	
3,000トン以上	-	-	-	-	-	
大型定置網	-	-	-	-	-	
さけ定置網	-	-	-	-	-	
小型定置網	-	-	-	-	-	
海面養殖	ぎんざけ養殖	-	-	-	-	-
	ぶり類養殖	-	-	-	-	-
	まだい養殖	-	-	-	-	-
	ひらめ養殖	1	-	-	1	-
	まぐろ類養殖	-	-	-	-	-
	その他の魚類養殖	-	-	-	-	-
	ほたてがい養殖	-	-	-	-	-
	かき類養殖	-	-	-	-	-
	その他の貝類養殖	-	-	-	-	-
	くるまえば養殖	-	-	-	-	-
	ほや類養殖	-	-	-	-	-
	その他の水産動物類養殖	-	-	-	-	-
	こんぶ類養殖	-	-	-	-	-
	わかめ類養殖	-	-	-	-	-
	のり類養殖	-	-	-	-	-
	その他の海藻類養殖	-	-	-	-	-
	真珠養殖	-	-	-	-	-
真珠母貝養殖	-	-	-	-	-	
沿岸漁業層計	614	229	238	93	42	
海面養殖層計	1	-	-	1	-	
上記以外の沿岸漁業層計	613	229	238	92	42	
中小漁業層計	17	-	3	3	9	
大規模漁業層計	-	-	-	-	-	

2 自営・漁業雇われ区分（漁業就業者）別統計

男女別・年齢階層別（15歳以上）漁業就業者数

単位：人

男女別・自営・漁業雇われ区分（漁業就業者）		計	15～19歳	20～24	25～29	30～34	35～39	40～44	45～49	50～54	55～59	60～64	65～69	70～74	75歳以上
男	計	1,320	10	60	51	70	76	72	99	141	169	149	135	154	134
	自営のみ	631	-	2	8	14	22	22	28	27	51	94	110	136	117
	漁業雇われ	689	10	58	43	56	54	50	71	114	118	55	25	18	17
女	計	1,286	10	60	51	68	75	70	98	141	164	146	130	147	126
	自営のみ	609	-	2	8	12	22	22	28	27	49	91	108	129	111
	漁業雇われ	677	10	58	43	56	53	48	70	114	115	55	22	18	15
計	計	34	-	-	-	2	1	2	1	-	5	3	5	7	8
	自営のみ	22	-	-	-	2	-	-	-	-	2	3	2	7	6
	漁業雇われ	12	-	-	-	-	1	2	1	-	3	-	3	-	2

3 自営・漁業雇われ別、男女別・年齢階層（漁業修業者）別統計

個人漁業経営体出身の自営漁業のみの漁業層別漁業就業者数

単位：人

自営・漁業雇われ別、年齢階層（漁業就業者）	合計			沿岸漁業層			中小漁業層			大規模漁業層		
	計	男	女	計	男	女	計	男	女	計	男	女
合計	631	609	22	614	595	19	17	14	3	-	-	-
計	631	609	22	614	595	19	17	14	3	-	-	-
15～19歳	-	-	-	-	-	-	-	-	-	-	-	-
20～24	2	2	-	2	2	-	-	-	-	-	-	-
25～29	8	8	-	8	8	-	-	-	-	-	-	-
30～34	14	12	2	12	10	2	2	2	-	-	-	-
35～39	22	22	-	22	22	-	-	-	-	-	-	-
40～44	22	22	-	22	22	-	-	-	-	-	-	-
45～49	28	28	-	26	26	-	2	2	-	-	-	-
50～54	27	27	-	26	26	-	1	1	-	-	-	-
55～59	51	49	2	51	49	2	-	-	-	-	-	-
60～64	94	91	3	92	89	3	2	2	-	-	-	-
65～69	110	108	2	107	105	2	3	3	-	-	-	-
70～74	136	129	7	132	128	4	4	1	3	-	-	-
75歳以上	117	111	6	114	108	6	3	3	-	-	-	-

V 漁業世帯員（個人漁業経営体出身）統計

1 経営体階層別統計

(1) 15歳以上の漁業従事世帯員の主とする就業状況別世帯員数

(2) 自営漁業・漁業雇われ別漁業のみに従事した世帯員数

経営体階層	計	自営業						共同経営に出資従事	雇われ			計	自営のみ	自営と雇われ	漁業雇われのみ	
		小計	自営漁業			その他の自営業	小計		漁業雇われ	漁業以外の仕事に雇われ						
			海上作業のみ	海上作業と陸上作業	陸上作業のみ											
計	880	730	37	493	115	85	-	150	31	119	586	536	45	5		
漁船非使用	53	44	4	29	4	7	-	9	-	9	24	24	-	-		
漁船使用	無動力漁船のみ	-	-	-	-	-	-	-	-	-	-	-	-	-		
	船外機付漁船	277	212	13	137	19	43	-	65	21	44	158	129	26	3	
	動力船	1トン未満	2	1	-	1	-	-	-	1	-	1	1	1	-	-
		1～3	125	105	3	77	13	12	-	20	3	17	84	79	4	1
		3～5	335	288	16	190	61	21	-	47	5	42	242	233	9	-
		5～10	62	56	1	40	13	2	-	6	2	4	55	49	5	1
		10～20	7	7	-	7	-	-	-	-	-	-	6	5	1	-
		20～30	2	2	-	2	-	-	-	-	-	-	2	2	-	-
		30～50	-	-	-	-	-	-	-	-	-	-	-	-	-	-
		50～100	16	14	-	9	5	-	-	2	-	2	14	14	-	-
		100～200	-	-	-	-	-	-	-	-	-	-	-	-	-	-
200～500		-	-	-	-	-	-	-	-	-	-	-	-	-	-	
500～1,000	-	-	-	-	-	-	-	-	-	-	-	-	-	-		
1,000～3,000	-	-	-	-	-	-	-	-	-	-	-	-	-	-		
3,000トン以上	-	-	-	-	-	-	-	-	-	-	-	-	-	-		
大型定置網	-	-	-	-	-	-	-	-	-	-	-	-	-	-		
さけ定置網	-	-	-	-	-	-	-	-	-	-	-	-	-	-		
小型定置網	-	-	-	-	-	-	-	-	-	-	-	-	-	-		
海面養殖	ぎんざけ養殖	-	-	-	-	-	-	-	-	-	-	-	-	-		
	ぶり類養殖	-	-	-	-	-	-	-	-	-	-	-	-	-		
	まだい養殖	-	-	-	-	-	-	-	-	-	-	-	-	-		
	ひらめ養殖	1	1	-	1	-	-	-	-	-	-	-	-	-		
	まぐろ類養殖	-	-	-	-	-	-	-	-	-	-	-	-	-		
	その他の魚類養殖	-	-	-	-	-	-	-	-	-	-	-	-	-		
	ほたてがい養殖	-	-	-	-	-	-	-	-	-	-	-	-	-		
	かき類養殖	-	-	-	-	-	-	-	-	-	-	-	-	-		
	その他の貝類養殖	-	-	-	-	-	-	-	-	-	-	-	-	-		
	くるまえば養殖	-	-	-	-	-	-	-	-	-	-	-	-	-		
	ほや類養殖	-	-	-	-	-	-	-	-	-	-	-	-	-		
	その他の水産動物類養殖	-	-	-	-	-	-	-	-	-	-	-	-	-		
	こんぶ類養殖	-	-	-	-	-	-	-	-	-	-	-	-	-		
	わかめ類養殖	-	-	-	-	-	-	-	-	-	-	-	-	-		
	のり類養殖	-	-	-	-	-	-	-	-	-	-	-	-	-		
	その他の海藻類養殖	-	-	-	-	-	-	-	-	-	-	-	-	-		
	真珠養殖	-	-	-	-	-	-	-	-	-	-	-	-	-		
	真珠母貝養殖	-	-	-	-	-	-	-	-	-	-	-	-	-		
	沿岸漁業層計	855	707	37	475	110	85	-	148	31	117	564	515	44	5	
海面養殖層計	1	1	-	1	-	-	-	-	-	-	-	-	-	-		
上記以外の沿岸漁業層計	854	706	37	474	110	85	-	148	31	117	564	515	44	5		
中小漁業層計	25	23	-	18	5	-	-	2	-	2	22	21	1	-		
大規模漁業層計	-	-	-	-	-	-	-	-	-	-	-	-	-	-		

2 男女別・年齢階層（漁業従事世帯員）別統計

(1) 15歳以上の漁業従事世帯員の主とする就業状況別世帯員数

(2) 自営漁業・漁業雇われ別漁業のみに従事した世帯員数

単位：人

単位：人

自営・漁業雇われ別、 年齢階層（漁業就業者）	計	自営業						共同経営 に出資従事	雇われ			計	自営のみ	自営と 雇われ	漁業雇われ のみ
		小計	自営漁業				その他の 自営業		小計	漁業 雇われ	漁業以外 の仕事に 雇われ				
			海上作業 のみ	海上作業 と 陸上作業	陸上作業 のみ										
男	計	880	730	37	493	115	85	-	150	31	119	586	536	45	5
	15～19歳	2	1	-	-	1	-	-	1	1	-	2	1	-	1
	20～24	4	2	-	2	-	-	-	2	-	2	2	2	-	-
	25～29	16	9	-	7	2	-	-	7	-	7	8	8	-	-
	30～34	20	13	1	12	-	-	-	7	-	7	12	11	1	-
	35～39	31	27	3	19	2	3	-	4	1	3	19	16	2	1
	40～44	33	23	1	19	3	-	-	10	1	9	20	18	2	-
	45～49	50	31	-	20	5	6	-	19	3	16	26	23	1	2
	50～54	42	28	-	20	6	2	-	14	3	11	25	23	2	-
	55～59	79	50	3	33	8	6	-	29	12	17	47	35	11	1
	60～64	128	104	7	69	18	10	-	24	4	20	84	75	9	-
	65～69	159	142	10	78	26	28	-	17	2	15	97	91	6	-
	70～74	168	158	9	110	20	19	-	10	2	8	127	121	6	-
	75歳以上	148	142	3	104	24	11	-	6	2	4	117	112	5	-
女	計	687	579	37	468	5	69	-	108	27	81	463	420	39	4
	15～19歳	1	-	-	-	-	-	-	1	1	-	1	-	-	1
	20～24	3	2	-	2	-	-	-	1	-	1	2	2	-	-
	25～29	12	8	-	7	1	-	-	4	-	4	7	7	-	-
	30～34	15	11	1	10	-	-	-	4	-	4	10	9	1	-
	35～39	28	26	3	19	1	3	-	2	1	1	19	16	2	1
	40～44	28	20	1	19	-	-	-	8	1	7	19	17	2	-
	45～49	35	23	-	20	-	3	-	12	3	9	21	18	1	2
	50～54	33	21	-	20	-	1	-	12	3	9	20	18	2	-
	55～59	61	40	3	32	-	5	-	21	10	11	37	28	9	-
	60～64	99	82	7	65	-	10	-	17	2	15	63	57	6	-
	65～69	117	105	10	74	-	21	-	12	2	10	71	66	5	-
	70～74	137	128	9	103	1	15	-	9	2	7	103	97	6	-
	75歳以上	118	113	3	97	2	11	-	5	2	3	90	85	5	-
男	計	193	151	-	25	110	16	-	42	4	38	123	116	6	1
	15～19歳	1	1	-	-	1	-	-	-	-	-	1	1	-	-
	20～24	1	-	-	-	-	-	-	1	-	1	-	-	-	-
	25～29	4	1	-	-	1	-	-	3	-	3	1	1	-	-
	30～34	5	2	-	2	-	-	-	3	-	3	2	2	-	-
	35～39	3	1	-	-	1	-	-	2	-	2	-	-	-	-
	40～44	5	3	-	-	3	-	-	2	-	2	1	1	-	-
	45～49	15	8	-	-	5	3	-	7	-	7	5	5	-	-
	50～54	9	7	-	-	6	1	-	2	-	2	5	5	-	-
	55～59	18	10	-	1	8	1	-	8	2	6	10	7	2	1
	60～64	29	22	-	4	18	-	-	7	2	5	21	18	3	-
	65～69	42	37	-	4	26	7	-	5	-	5	26	25	1	-
	70～74	31	30	-	7	19	4	-	1	-	1	24	24	-	-
	75歳以上	30	29	-	7	22	-	-	1	-	1	27	27	-	-
女	計	193	151	-	25	110	16	-	42	4	38	123	116	6	1
	15～19歳	1	1	-	-	1	-	-	-	-	-	1	1	-	-
	20～24	1	-	-	-	-	-	-	1	-	1	-	-	-	-
	25～29	4	1	-	-	1	-	-	3	-	3	1	1	-	-
	30～34	5	2	-	2	-	-	-	3	-	3	2	2	-	-
	35～39	3	1	-	-	1	-	-	2	-	2	-	-	-	-
	40～44	5	3	-	-	3	-	-	2	-	2	1	1	-	-
	45～49	15	8	-	-	5	3	-	7	-	7	5	5	-	-
	50～54	9	7	-	-	6	1	-	2	-	2	5	5	-	-
	55～59	18	10	-	1	8	1	-	8	2	6	10	7	2	1
	60～64	29	22	-	4	18	-	-	7	2	5	21	18	3	-
	65～69	42	37	-	4	26	7	-	5	-	5	26	25	1	-
	70～74	31	30	-	7	19	4	-	1	-	1	24	24	-	-
	75歳以上	30	29	-	7	22	-	-	1	-	1	27	27	-	-

3 漁業従事世帯員の漁業従事状況別統計

(1) 15歳以上の漁業従事世帯員の主とする就業状況別世帯員数

単位：人

漁業従事世帯員の 漁業従事状況	計	自 営 業					共同経営に 出資従事	雇 わ れ			
		小計	自 営 漁 業			その他の 自営業		小計	漁業 雇われ	漁業以外の 仕事に 雇われ	
			海上作業 のみ	海上作業と 陸上作業	陸上作業 のみ						
計	875	730	37	493	115	85	-	145	26	119	
男	計	683	579	37	468	5	69	-	104	23	81
	海上作業のみに従事	57	44	37	-	-	7	-	13	3	10
	海上作業と陸上作業に従事	610	530	-	468	-	62	-	80	18	62
	陸上作業のみに従事	16	5	-	-	5	-	-	11	2	9
女	計	192	151	-	25	110	16	-	41	3	38
	海上作業のみに従事	2	1	-	-	-	1	-	1	-	1
	海上作業と陸上作業に従事	31	28	-	25	-	3	-	3	-	3
	陸上作業のみに従事	159	122	-	-	110	12	-	37	3	34

(2) 男女別・年齢階層別世帯員数

単位：人

漁業従事世帯員の 漁業従事状況	合計	14歳以下	15歳以上	男			女		
				計	14歳以下	15歳以上	計	14歳以下	15歳以上
				計	2,112	216	1,896	1,110	123
専 業	757	74	683	411	39	372	346	35	311
第1種兼業	549	56	493	285	33	252	264	23	241
第2種兼業	806	86	720	414	51	363	392	35	357

(3) 年齢階層別新規就業者数

単位：人

漁業従事世帯員の 漁業従事状況	計	15～19歳	20～24	25～29	30～34	35～39	40～49	50～59	60～64	65歳以上
計	9	-	1	2	-	-	-	1	3	2
海上作業のみに従事	-	-	-	-	-	-	-	-	-	-
海上作業と陸上作業に従事	9	-	1	2	-	-	-	1	3	2
陸上作業のみに従事	-	-	-	-	-	-	-	-	-	-

4 自営漁業専兼業別統計

15歳以上の漁業従事世帯員の主とする就業状況別世帯員数

単位：人

漁業従事世帯員の 漁業従事状況	計	自 営 業					共同経営に 出資従事	雇 わ れ		
		小計	自 営 漁 業			その他の 自営業		小計	漁業 雇われ	漁業以外の 仕事に 雇われ
			海上作業 のみ	海上作業と 陸上作業	陸上作業 のみ					
計	880	730	37	493	115	85	-	150	31	119
専 業	373	373	23	273	77	-	-	-	-	-
第1種兼業	238	195	9	142	30	14	-	43	4	39
第2種兼業	269	162	5	78	8	71	-	107	27	80

VI 漁船に関する統計

1 漁船隻数・動力漁船トン数規模別隻数（経営体階層別）

単位：隻

経営体階層	漁船 総隻数	無動力 漁船 隻数	船外機 付漁船 隻数	動力漁船隻数															
				計	1トン 未満	1 5 3	3 5 5	5 5 10	10 5 20	20 5 30	30 5 50	50 5 100	100 5 150	150 5 200	200 5 350	350 5 500	500 5 1000	1000 5 3000	3000 5 トン 以上
計	756	6	319	431	3	103	212	42	20	1	-	27	12	3	7	1	-	-	
漁船非使用	-	-	-	-	-	-	-	-	-	-	-	-	-	-	-	-	-	-	
漁船使用	無動力漁船のみ	-	-	-	-	-	-	-	-	-	-	-	-	-	-	-	-	-	
	船外機付漁船	252	-	252	-	-	-	-	-	-	-	-	-	-	-	-	-	-	
	1トン未満	2	-	-	2	2	-	-	-	-	-	-	-	-	-	-	-	-	
	1～3	113	1	14	98	1	97	-	-	-	-	-	-	-	-	-	-	-	
	3～5	241	1	36	204	-	1	203	-	-	-	-	-	-	-	-	-	-	
	5～10	48	1	5	42	-	2	4	36	-	-	-	-	-	-	-	-	-	
	10～20	13	-	-	13	-	-	2	2	9	-	-	-	-	-	-	-	-	
	20～30	4	-	1	3	-	-	1	-	1	1	-	-	-	-	-	-	-	
	30～50	-	-	-	-	-	-	-	-	-	-	-	-	-	-	-	-	-	
	50～100	28	-	1	27	-	-	-	-	6	-	-	21	-	-	-	-	-	
	100～200	8	-	-	8	-	-	-	-	1	-	-	7	-	-	-	-	-	
200～500	2	-	-	2	-	-	-	-	-	-	-	-	2	-	-	-	-		
500～1,000	4	-	-	4	-	-	-	-	-	-	-	1	2	1	-	-	-		
1,000～3,000	16	-	-	16	-	-	-	-	-	-	-	5	3	-	7	1	-		
3,000トン以上	-	-	-	-	-	-	-	-	-	-	-	-	-	-	-	-	-		
大型定置網	-	-	-	-	-	-	-	-	-	-	-	-	-	-	-	-	-		
さけ定置網	-	-	-	-	-	-	-	-	-	-	-	-	-	-	-	-	-		
小型定置網	8	-	4	4	-	-	2	2	-	-	-	-	-	-	-	-	-		
海面養殖	ぎんざけ養殖	10	3	2	5	-	2	-	1	2	-	-	-	-	-	-	-		
	ぶり類養殖	-	-	-	-	-	-	-	-	-	-	-	-	-	-	-	-		
	まだい養殖	-	-	-	-	-	-	-	-	-	-	-	-	-	-	-	-		
	ひらめ養殖	1	-	-	1	-	1	-	-	-	-	-	-	-	-	-	-		
	まぐろ類養殖	-	-	-	-	-	-	-	-	-	-	-	-	-	-	-	-		
	その他の魚類養殖	5	-	3	2	-	-	-	1	1	-	-	-	-	-	-	-		
	ほたてがい養殖	-	-	-	-	-	-	-	-	-	-	-	-	-	-	-	-		
	かき類養殖	1	-	1	-	-	-	-	-	-	-	-	-	-	-	-	-		
	その他の貝類養殖	-	-	-	-	-	-	-	-	-	-	-	-	-	-	-	-		
	くるまえび養殖	-	-	-	-	-	-	-	-	-	-	-	-	-	-	-	-		
	ほや類養殖	-	-	-	-	-	-	-	-	-	-	-	-	-	-	-	-		
	その他の水産動物類養殖	-	-	-	-	-	-	-	-	-	-	-	-	-	-	-	-		
	こんぶ類養殖	-	-	-	-	-	-	-	-	-	-	-	-	-	-	-	-		
	わかめ類養殖	-	-	-	-	-	-	-	-	-	-	-	-	-	-	-	-		
	のり類養殖	-	-	-	-	-	-	-	-	-	-	-	-	-	-	-	-		
	その他の海藻類養殖	-	-	-	-	-	-	-	-	-	-	-	-	-	-	-	-		
真珠養殖	-	-	-	-	-	-	-	-	-	-	-	-	-	-	-	-			
真珠母貝養殖	-	-	-	-	-	-	-	-	-	-	-	-	-	-	-	-			
沿岸漁業層計	681	6	317	358	3	103	209	40	3	-	-	-	-	-	-	-			
海面養殖層計	17	3	6	8	-	3	-	2	3	-	-	-	-	-	-	-			
上記以外の沿岸漁業層計	664	3	311	350	3	100	209	38	-	-	-	-	-	-	-	-			
中小漁業層計	59	-	2	57	-	-	3	2	17	1	-	22	9	3	-	-			
大規模漁業層計	16	-	-	16	-	-	-	-	-	-	-	5	3	-	7	1			

2 漁船トン数規模別統計

(1) 動力漁船隻数・トン数

保有漁船トン数規模	総隻数	総トン数
	(隻)	(トン)
計	431	8,676.8
1トン未満	3	2.3
1～3	103	193.5
3～5	212	920.6
5～10	42	318.5
10～15	4	55.0
15～20	16	304.9
20～30	1	29.0
30～40	-	-
40～50	-	-
50～60	-	-
60～70	1	62.0
70～80	4	306.0
80～90	12	1,018.0
90～100	10	947.0
100～150	12	1,491.0
150～200	3	488.0
200～350	7	2,100.0
350～500	1	441.0
500～1000	-	-
1000～3000	-	-
3000トン以上	-	-

(2) 出漁日数別動力漁船隻数

単位：隻

計	29日以下	30～89	90～149	150～199	200～249	250～299	300日以上
431	3	94	166	71	66	24	7
3	-	1	1	1	-	-	-
103	1	33	44	9	12	4	-
212	2	45	106	42	13	3	1
42	-	13	14	9	4	1	1
4	-	-	-	-	2	1	1
16	-	1	-	1	2	8	4
1	-	1	-	-	-	-	-
-	-	-	-	-	-	-	-
-	-	-	-	-	-	-	-
-	-	-	-	-	-	-	-
1	-	-	-	-	1	-	-
4	-	-	1	1	2	-	-
12	-	-	-	4	7	1	-
10	-	-	-	3	6	1	-
12	-	-	-	1	8	3	-
3	-	-	-	-	3	-	-
7	-	-	-	-	5	2	-
1	-	-	-	-	1	-	-
-	-	-	-	-	-	-	-
-	-	-	-	-	-	-	-
-	-	-	-	-	-	-	-

—市町村・漁業地区別の部—

Ⅰ 漁業経営体統計

1 漁業経営体の基本構成

地域等別	漁業 経営体数 (経営体)	漁 船				11月1日現在の海上作業従事者数			陸上作業最盛期の陸上作業従事者数			新規就業者	
		無動力船 隻数 (隻)	船外機付船 隻数 (隻)	動 力 船		計 (人)	家族 (人)	雇用者 (人)	計 (人)	家族 (人)	雇用者 (人)	計 (人)	うち 漁業雇われ (人)
				隻数 (隻)	トン数 (トン)								
		(隻)	(隻)	(隻)	(トン)	(人)	(人)	(人)	(人)	(人)	(人)	(人)	(人)
県 計	669	6	319	431	8,676.8	1,250	477	773	1,315	816	499	43	34
鳥取市	139	1	75	101	985.6	210	121	89	357	213	144	6	5
福部	13	-	11	4	9.0	6	6	-	14	14	-	-	-
鳥取	53	-	15	43	764.2	95	34	61	198	67	131	5	5
酒津	17	-	6	14	50.6	22	20	2	43	33	10	1	-
浜村	22	-	14	17	68.2	45	22	23	34	34	-	-	-
夏泊	19	1	16	15	58.2	27	24	3	42	39	3	-	-
青谷	15	-	13	8	35.4	15	15	-	26	26	-	-	-
米子市	104	-	33	81	247.8	92	79	13	121	112	9	6	2
淀江	33	-	11	26	111.4	42	37	5	40	40	-	3	2
米子	71	-	22	55	136.4	50	42	8	81	72	9	3	-
境港市	53	3	12	78	4,930.7	402	35	367	125	44	81	24	24
内浜	9	-	3	7	75.7	16	4	12	12	8	4	-	-
境外浜	44	3	9	71	4,855.0	386	31	355	113	36	77	24	24
岩美町	143	1	97	59	2,076.9	241	50	191	328	155	173	3	3
東	13	-	12	2	5.0	5	5	-	13	13	-	-	-
浦富	26	-	22	9	37.2	21	13	8	33	26	7	-	-
田後	41	-	18	24	981.6	114	19	95	36	36	-	3	3
網代	63	1	45	24	1,053.1	101	13	88	246	80	166	-	-
湯梨浜町	49	-	24	26	90.4	87	51	36	84	71	13	-	-
泊	35	-	12	26	90.4	71	36	35	68	56	12	-	-
羽合	14	-	12	-	-	16	15	1	16	15	1	-	-
琴浦町	59	-	30	31	150.4	43	43	-	55	53	2	2	-
東伯	20	-	14	6	30.8	14	14	-	14	14	-	1	-
赤碕	39	-	16	25	119.6	29	29	-	41	39	2	1	-
北栄町	13	-	16	3	4.7	55	9	46	11	11	-	-	-
北条	4	-	4	1	1.2	7	2	5	3	3	-	-	-
大栄	9	-	12	2	3.5	48	7	41	8	8	-	-	-
日吉津村	20	-	15	4	11.2	14	14	-	21	21	-	2	-
日吉津	20	-	15	4	11.2	14	14	-	21	21	-	2	-
大山町	89	1	17	48	179.1	106	75	31	213	136	77	-	-
中山	30	-	5	12	38.1	33	31	2	53	51	2	-	-
名和	42	1	5	25	110.3	59	33	26	115	58	57	-	-
大山	17	-	7	11	30.7	14	11	3	45	27	18	-	-

2 経営体階層別経営体数

地域等別	計	漁船非使用	漁 船 使										
			無動力漁船のみ	船外機付漁船	動 力 漁 船								
					1ト未満	1~3	3~5	5~10	10~20	20~30	30~50	50~100	100~200
県 計	669	44	-	228	2	97	204	39	11	2	-	23	7
鳥取市	139	-	-	40	-	13	73	6	-	-	-	4	2
福部	13	-	-	9	-	3	1	-	-	-	-	-	-
鳥取	53	-	-	12	-	2	30	3	-	-	-	4	2
酒津	17	-	-	3	-	5	8	1	-	-	-	-	-
浜村	22	-	-	4	-	-	17	-	-	-	-	-	-
夏泊	19	-	-	4	-	3	11	1	-	-	-	-	-
青谷	15	-	-	8	-	-	6	1	-	-	-	-	-
米子市	104	1	-	22	2	39	36	2	-	-	-	-	-
淀江	33	-	-	7	-	2	22	1	-	-	-	-	-
米子	71	1	-	15	2	37	14	1	-	-	-	-	-
境港市	53	-	-	5	-	2	15	12	7	2	-	2	2
内浜	9	-	-	2	-	-	3	1	3	-	-	-	-
境外浜	44	-	-	3	-	2	12	11	4	2	-	2	2
岩美町	143	-	-	85	-	12	11	11	3	-	-	17	3
東	13	-	-	11	-	1	1	-	-	-	-	-	-
浦富	26	-	-	18	-	4	2	1	-	-	-	-	-
田後	41	-	-	17	-	2	6	5	1	-	-	9	1
網代	63	-	-	39	-	5	2	5	2	-	-	8	2
湯梨浜町	49	7	-	16	-	7	18	-	-	-	-	-	-
泊	35	2	-	7	-	7	18	-	-	-	-	-	-
羽合	14	5	-	9	-	-	-	-	-	-	-	-	-
琴浦町	59	7	-	22	-	5	19	5	1	-	-	-	-
東伯	20	3	-	11	-	1	4	1	-	-	-	-	-
赤碕	39	4	-	11	-	4	15	4	1	-	-	-	-
北栄町	13	-	-	10	-	3	-	-	-	-	-	-	-
北条	4	-	-	3	-	1	-	-	-	-	-	-	-
大栄	9	-	-	7	-	2	-	-	-	-	-	-	-
日吉津村	20	1	-	15	-	1	3	-	-	-	-	-	-
日吉津	20	1	-	15	-	1	3	-	-	-	-	-	-
大山町	89	28	-	13	-	15	29	3	-	-	-	-	-
中山	30	14	-	4	-	4	8	-	-	-	-	-	-
名和	42	14	-	3	-	5	16	3	-	-	-	-	-
大山	17	-	-	6	-	6	5	-	-	-	-	-	-

単位：経営体

用				大型 定置網	小型 定置網	海 面 養 殖					沿 岸 漁 業 層			中小 漁業層	大規模 漁業層
200～500	500～1000	1000 ～3000	3000ト ン以上			ざんざけ養殖	ひらめ養殖	その他の魚 類	かき	その他の貝 類	計	海面養殖層	左記以外の 沿岸漁業層		
1	1	2	-	-	3	1	1	1	1	1	622	5	617	45	2
-	-	-	-	-	-	-	-	-	1	-	133	1	132	6	-
-	-	-	-	-	-	-	-	-	-	-	13	-	13	-	-
-	-	-	-	-	-	-	-	-	-	-	47	-	47	6	-
-	-	-	-	-	-	-	-	-	-	-	17	-	17	-	-
-	-	-	-	-	-	-	-	-	1	-	22	1	21	-	-
-	-	-	-	-	-	-	-	-	-	-	19	-	19	-	-
-	-	-	-	-	-	-	-	-	-	-	15	-	15	-	-
-	-	-	-	-	1	-	1	-	-	-	104	1	103	-	-
-	-	-	-	-	1	-	-	-	-	-	33	-	33	-	-
-	-	-	-	-	-	-	1	-	-	-	71	1	70	-	-
1	1	2	-	-	-	1	-	1	-	-	36	2	34	15	2
-	-	-	-	-	-	-	-	-	-	-	6	-	6	3	-
1	1	2	-	-	-	1	-	1	-	-	30	2	28	12	2
-	-	-	-	-	1	-	-	-	-	-	120	-	120	23	-
-	-	-	-	-	-	-	-	-	-	-	13	-	13	-	-
-	-	-	-	-	1	-	-	-	-	-	26	-	26	-	-
-	-	-	-	-	-	-	-	-	-	-	30	-	30	11	-
-	-	-	-	-	-	-	-	-	-	-	51	-	51	12	-
-	-	-	-	-	-	-	-	-	-	1	49	1	48	-	-
-	-	-	-	-	-	-	-	-	-	1	35	1	34	-	-
-	-	-	-	-	-	-	-	-	-	-	14	-	14	-	-
-	-	-	-	-	-	-	-	-	-	-	58	-	58	1	-
-	-	-	-	-	-	-	-	-	-	-	20	-	20	-	-
-	-	-	-	-	-	-	-	-	-	-	38	-	38	1	-
-	-	-	-	-	-	-	-	-	-	-	13	-	13	-	-
-	-	-	-	-	-	-	-	-	-	-	4	-	4	-	-
-	-	-	-	-	-	-	-	-	-	-	9	-	9	-	-
-	-	-	-	-	-	-	-	-	-	-	20	-	20	-	-
-	-	-	-	-	-	-	-	-	-	-	20	-	20	-	-
-	-	-	-	-	1	-	-	-	-	-	89	-	89	-	-
-	-	-	-	-	-	-	-	-	-	-	30	-	30	-	-
-	-	-	-	-	1	-	-	-	-	-	42	-	42	-	-
-	-	-	-	-	-	-	-	-	-	-	17	-	17	-	-

3 宮んだ漁業種類別経営体数

地域等別	計	底びき網					船びき網	まき網				刺網			さんま棒受網	大型定置網	さけ定置網	小型定置網	その他の網漁業	はえ縄				
		遠洋底びき網	以西底びき網	沖底		小型底びき網		大ま	中ま	型網	中・小型まき網	さけ・ます流し網	かじき等流し網	その他の刺網						遠洋まぐるはえ縄	近海まぐるはえ縄	沿岸まぐるはえ縄	その他のはえ縄	
				1そうびき	2そうびき																			
県計	669	-	-	27	1	39	8	2	-	2	-	5	-	-	189	-	-	-	3	51	-	-	-	7
鳥取市	139	-	-	6	-	22	1	-	-	-	-	2	-	-	38	-	-	-	-	4	-	-	-	-
福部	13	-	-	-	-	-	-	-	-	-	-	-	-	-	2	-	-	-	-	-	-	-	-	-
鳥取	53	-	-	6	-	19	-	-	-	-	-	-	-	-	8	-	-	-	-	1	-	-	-	-
酒津	17	-	-	-	-	-	-	-	-	-	-	-	-	-	7	-	-	-	-	-	-	-	-	-
浜村	22	-	-	-	-	3	1	-	-	-	-	1	-	-	9	-	-	-	-	2	-	-	-	-
夏泊	19	-	-	-	-	-	-	-	-	-	-	-	-	-	9	-	-	-	-	1	-	-	-	-
青谷	15	-	-	-	-	-	-	-	-	-	-	1	-	-	3	-	-	-	-	-	-	-	-	-
米子市	104	-	-	-	-	1	-	-	-	-	-	-	-	-	56	-	-	-	1	18	-	-	-	2
淀江	33	-	-	-	-	-	-	-	-	-	-	-	-	-	8	-	-	-	1	13	-	-	-	1
米子	71	-	-	-	-	1	-	-	-	-	-	-	-	-	48	-	-	-	-	5	-	-	-	1
境港市	53	-	-	1	1	12	7	2	-	2	-	-	-	-	8	-	-	-	-	8	-	-	-	1
内浜	9	-	-	-	-	1	-	-	-	-	-	-	-	-	2	-	-	-	-	-	-	-	-	-
境外浜	44	-	-	1	1	11	7	2	-	2	-	-	-	-	6	-	-	-	-	8	-	-	-	1
岩美町	143	-	-	20	-	2	-	-	-	-	-	1	-	-	12	-	-	-	1	2	-	-	-	1
東	13	-	-	-	-	-	-	-	-	-	-	-	-	-	1	-	-	-	-	1	-	-	-	-
浦富	26	-	-	-	-	1	-	-	-	-	-	-	-	-	2	-	-	-	1	-	-	-	-	-
田後	41	-	-	10	-	1	-	-	-	-	-	1	-	-	8	-	-	-	-	-	-	-	-	1
網代	63	-	-	10	-	-	-	-	-	-	-	-	-	-	1	-	-	-	-	1	-	-	-	-
湯梨浜町	49	-	-	-	-	1	-	-	-	-	-	-	-	-	18	-	-	-	-	-	-	-	-	-
泊	35	-	-	-	-	1	-	-	-	-	-	-	-	-	15	-	-	-	-	-	-	-	-	-
羽合	14	-	-	-	-	-	-	-	-	-	-	-	-	-	3	-	-	-	-	-	-	-	-	-
琴浦町	59	-	-	-	-	1	-	-	-	-	-	2	-	-	18	-	-	-	-	4	-	-	-	1
東伯	20	-	-	-	-	-	-	-	-	-	-	-	-	-	2	-	-	-	-	1	-	-	-	-
赤碕	39	-	-	-	-	1	-	-	-	-	-	2	-	-	16	-	-	-	-	3	-	-	-	1
北栄町	13	-	-	-	-	-	-	-	-	-	-	-	-	-	2	-	-	-	-	5	-	-	-	-
北条	4	-	-	-	-	-	-	-	-	-	-	-	-	-	2	-	-	-	-	2	-	-	-	-
大栄	9	-	-	-	-	-	-	-	-	-	-	-	-	-	-	-	-	-	-	3	-	-	-	-
日吉津村	20	-	-	-	-	-	-	-	-	-	-	-	-	-	7	-	-	-	-	1	-	-	-	-
日吉津	20	-	-	-	-	-	-	-	-	-	-	-	-	-	7	-	-	-	-	1	-	-	-	-
大山町	89	-	-	-	-	-	-	-	-	-	-	-	-	-	30	-	-	-	1	9	-	-	-	2
中山	30	-	-	-	-	-	-	-	-	-	-	-	-	-	9	-	-	-	-	-	-	-	-	-
名和	42	-	-	-	-	-	-	-	-	-	-	-	-	-	21	-	-	-	1	2	-	-	-	1
大山	17	-	-	-	-	-	-	-	-	-	-	-	-	-	-	-	-	-	-	7	-	-	-	1

単位：経営体

約								小型捕鯨	潜水器漁業	採貝・採藻	その他の漁業	海面																						
遠洋かつお一本釣	近海かつお一本釣	沿岸かつお一本釣	遠洋いか釣	近海いか釣	沿岸いか釣	ひき縄釣	その他の釣					魚類養殖					ほたて貝養殖	かき類養殖	その他の貝類養殖	くるまえばし養殖	ほや類養殖	水産動物類養殖	その他の	こんぶ類養殖	わかめ類養殖	のり類養殖	その他の海藻類養殖	真珠養殖	真珠母貝養殖					
												ぎんざけ養殖	ぶり類養殖	まだい養殖	ひらめ養殖	まぐろ類養殖														その他の魚類養殖				
-	-	-	-	2	240	171	228	-	10	269	106	1	-	-	2	-	2	-	2	1	-	-	-	-	-	-	-	-	7	-	1	-	-	
-	-	-	-	-	81	27	56	-	3	57	43	-	-	-	-	-	-	1	-	-	-	-	-	-	-	-	-	1	-	-	-	-		
-	-	-	-	-	3	-	10	-	1	8	4	-	-	-	-	-	-	-	-	-	-	-	-	-	-	-	-	-	-	-	-	-	-	
-	-	-	-	-	28	9	14	-	-	24	23	-	-	-	-	-	-	-	-	-	-	-	-	-	-	-	-	-	-	-	-	-	-	
-	-	-	-	-	6	1	8	-	-	2	5	-	-	-	-	-	-	-	-	-	-	-	-	-	-	-	-	-	-	-	-	-	-	
-	-	-	-	-	16	6	6	-	2	3	-	-	-	-	-	-	1	-	-	-	-	-	-	-	-	-	-	1	-	-	-	-	-	
-	-	-	-	-	14	-	12	-	-	14	2	-	-	-	-	-	-	-	-	-	-	-	-	-	-	-	-	-	-	-	-	-	-	
-	-	-	-	-	14	11	6	-	-	6	9	-	-	-	-	-	-	-	-	-	-	-	-	-	-	-	-	-	-	-	-	-	-	
-	-	-	-	-	9	41	18	-	1	37	14	-	-	-	1	-	-	-	-	-	-	-	-	-	-	-	-	-	1	-	-	-	-	
-	-	-	-	-	4	27	-	-	-	4	9	-	-	-	-	-	-	-	-	-	-	-	-	-	-	-	-	-	1	-	-	-	-	
-	-	-	-	-	5	14	18	-	1	33	5	-	-	-	1	-	-	-	-	-	-	-	-	-	-	-	-	-	-	-	-	-	-	
-	-	-	-	2	17	7	4	-	1	7	4	1	-	-	-	-	1	-	-	-	-	-	-	-	-	-	-	-	-	-	-	-	-	
-	-	-	-	-	5	-	2	-	1	1	1	-	-	-	-	-	-	-	-	-	-	-	-	-	-	-	-	-	-	-	-	-	-	
-	-	-	-	2	12	7	2	-	-	6	3	1	-	-	-	-	1	-	-	-	-	-	-	-	-	-	-	-	-	-	-	-	-	
-	-	-	-	-	56	2	83	-	-	59	7	-	-	-	-	-	-	-	-	-	-	-	-	-	-	-	-	-	-	-	-	-	-	
-	-	-	-	-	7	-	9	-	-	8	3	-	-	-	-	-	-	-	-	-	-	-	-	-	-	-	-	-	-	-	-	-	-	
-	-	-	-	-	16	2	17	-	-	8	2	-	-	-	-	-	-	-	-	-	-	-	-	-	-	-	-	-	-	-	-	-	-	
-	-	-	-	-	23	-	17	-	-	5	2	-	-	-	-	-	-	-	-	-	-	-	-	-	-	-	-	-	-	-	-	-	-	
-	-	-	-	-	10	-	40	-	-	38	-	-	-	-	-	-	-	-	-	-	-	-	-	-	-	-	-	-	-	-	-	-	-	
-	-	-	-	-	30	20	14	-	1	23	14	-	-	-	1	-	1	-	1	1	-	-	-	-	-	-	-	2	-	1	-	-	-	
-	-	-	-	-	30	19	8	-	1	10	12	-	-	-	1	-	1	-	1	1	-	-	-	-	-	-	-	2	-	1	-	-	-	
-	-	-	-	-	-	1	6	-	-	13	2	-	-	-	-	-	-	-	-	-	-	-	-	-	-	-	-	-	-	-	-	-	-	
-	-	-	-	-	24	31	21	-	2	21	5	-	-	-	-	-	-	-	-	-	-	-	-	-	-	-	-	-	-	-	-	-	-	
-	-	-	-	-	8	7	10	-	-	6	3	-	-	-	-	-	-	-	-	-	-	-	-	-	-	-	-	-	-	-	-	-	-	
-	-	-	-	-	16	24	11	-	2	15	2	-	-	-	-	-	-	-	-	-	-	-	-	-	-	-	-	-	-	-	-	-	-	
-	-	-	-	-	-	1	8	-	-	1	4	-	-	-	-	-	-	-	-	-	-	-	-	-	-	-	-	-	-	-	-	-	-	
-	-	-	-	-	-	-	2	-	-	1	-	-	-	-	-	-	-	-	-	-	-	-	-	-	-	-	-	-	-	-	-	-	-	-
-	-	-	-	-	-	1	6	-	-	-	4	-	-	-	-	-	-	-	-	-	-	-	-	-	-	-	-	-	-	-	-	-	-	-
-	-	-	-	-	1	1	14	-	-	7	4	-	-	-	-	-	-	-	-	-	-	-	-	-	-	-	-	-	-	-	-	-	-	-
-	-	-	-	-	1	1	14	-	-	7	4	-	-	-	-	-	-	-	-	-	-	-	-	-	-	-	-	-	-	-	-	-	-	-
-	-	-	-	-	22	41	10	-	2	57	11	-	-	-	-	-	-	-	-	-	-	-	-	-	-	-	-	3	-	-	-	-	-	
-	-	-	-	-	13	16	6	-	-	16	1	-	-	-	-	-	-	-	-	-	-	-	-	-	-	-	-	-	-	-	-	-	-	-
-	-	-	-	-	8	17	4	-	-	33	7	-	-	-	-	-	-	-	-	-	-	-	-	-	-	-	-	-	-	-	-	-	-	-
-	-	-	-	-	1	8	-	-	2	8	3	-	-	-	-	-	-	-	-	-	-	-	-	-	-	-	-	3	-	-	-	-	-	-

4 経営組織別経営体数

単位：経営体

地域等別	計	個人	会社	漁業 協同組合	共同経営	その他
県計	669	621	38	4	2	4
鳥取市	139	132	5	1	1	-
福部	13	13	-	-	-	-
鳥取	53	47	5	-	1	-
酒津	17	17	-	-	-	-
浜村	22	21	-	1	-	-
夏泊	19	19	-	-	-	-
青谷	15	15	-	-	-	-
米子市	104	103	-	1	-	-
淀江	33	32	-	1	-	-
米子	71	71	-	-	-	-
境港市	53	37	16	-	-	-
内浜	9	6	3	-	-	-
境外浜	44	31	13	-	-	-
岩美町	143	126	17	-	-	-
東	13	13	-	-	-	-
浦富	26	25	1	-	-	-
田後	41	30	11	-	-	-
網代	63	58	5	-	-	-
湯梨浜町	49	47	-	1	-	1
泊	35	33	-	1	-	1
羽合	14	14	-	-	-	-
琴浦町	59	59	-	-	-	-
東伯	20	20	-	-	-	-
赤碓	39	39	-	-	-	-
北栄町	13	10	-	-	-	3
北条	4	3	-	-	-	1
大栄	9	7	-	-	-	2
日吉津村	20	20	-	-	-	-
日吉津	20	20	-	-	-	-
大山町	89	87	-	1	1	-
中山	30	30	-	-	-	-
名和	42	41	-	1	-	-
大山	17	16	-	-	1	-

5 営んだ漁業種類数別経営体数

単位：経営体

計	1種類	2	3	4	5	6	7種類 以上
669	243	221	142	52	9	2	-
139	32	45	35	21	5	1	-
13	4	5	2	2	-	-	-
53	15	15	11	7	4	1	-
17	7	8	2	-	-	-	-
22	4	11	4	2	1	-	-
19	2	5	8	4	-	-	-
15	-	1	8	6	-	-	-
104	35	49	14	5	1	-	-
33	9	16	6	1	1	-	-
71	26	33	8	4	-	-	-
53	33	10	7	3	-	-	-
9	5	4	-	-	-	-	-
44	28	6	7	3	-	-	-
143	64	58	19	1	1	-	-
13	4	4	4	-	1	-	-
26	11	8	6	1	-	-	-
41	20	15	6	-	-	-	-
63	29	31	3	-	-	-	-
49	7	16	17	8	-	1	-
35	1	10	16	7	-	1	-
14	6	6	1	1	-	-	-
59	19	17	16	6	1	-	-
20	9	7	3	-	1	-	-
39	10	10	13	6	-	-	-
13	8	3	1	1	-	-	-
4	3	-	-	1	-	-	-
9	5	3	1	-	-	-	-
20	12	2	5	1	-	-	-
20	12	2	5	1	-	-	-
89	33	21	28	6	1	-	-
30	14	2	13	1	-	-	-
42	14	11	11	5	1	-	-
17	5	8	4	-	-	-	-

6 11月1日現在の海上作業従事者数別経営体数

単位：経営体

地域等別	計	1人	2	3・4	5～9	10～19	20～49	50～99	100～149	150～199	200～299	300人以上	1経営体平均従事者数
県計	484	364	49	24	25	17	3	1	1	-	-	-	2.6
鳥取市	114	91	12	4	1	5	1	-	-	-	-	-	1.8
福部	6	6	-	-	-	-	-	-	-	-	-	-	1.0
鳥取	39	31	2	-	1	5	-	-	-	-	-	-	2.4
酒津	17	14	1	2	-	-	-	-	-	-	-	-	1.3
浜村	22	20	1	-	-	-	1	-	-	-	-	-	2.0
夏泊	17	9	6	2	-	-	-	-	-	-	-	-	1.6
青谷	13	11	2	-	-	-	-	-	-	-	-	-	1.2
米子市	77	67	7	2	1	-	-	-	-	-	-	-	1.2
淀江	33	28	3	1	1	-	-	-	-	-	-	-	1.3
米子	44	39	4	1	-	-	-	-	-	-	-	-	1.1
境港市	47	19	8	10	2	5	1	1	1	-	-	-	8.6
内浜	6	1	2	3	-	-	-	-	-	-	-	-	2.7
境外浜	41	18	6	7	2	5	1	1	1	-	-	-	9.4
岩美町	68	44	-	3	18	3	-	-	-	-	-	-	3.5
東	5	5	-	-	-	-	-	-	-	-	-	-	1.0
浦富	14	13	-	-	1	-	-	-	-	-	-	-	1.5
田後	30	19	-	1	7	3	-	-	-	-	-	-	3.8
網代	19	7	-	2	10	-	-	-	-	-	-	-	5.3
湯梨浜町	49	42	5	-	1	-	1	-	-	-	-	-	1.8
泊	35	30	3	-	1	-	1	-	-	-	-	-	2.0
羽合	14	12	2	-	-	-	-	-	-	-	-	-	1.1
琴浦町	36	31	3	2	-	-	-	-	-	-	-	-	1.2
東伯	14	14	-	-	-	-	-	-	-	-	-	-	1.00
赤碕	22	17	3	2	-	-	-	-	-	-	-	-	1.3
北栄町	12	8	-	-	1	3	-	-	-	-	-	-	4.6
北条	3	2	-	-	1	-	-	-	-	-	-	-	2.3
大栄	9	6	-	-	-	3	-	-	-	-	-	-	5.3
日吉津村	12	10	2	-	-	-	-	-	-	-	-	-	1.2
日吉津	12	10	2	-	-	-	-	-	-	-	-	-	1.2
大山町	69	52	12	3	1	1	-	-	-	-	-	-	1.5
中山	30	27	3	-	-	-	-	-	-	-	-	-	1.1
名和	29	19	5	3	1	1	-	-	-	-	-	-	2.0
大山	10	6	4	-	-	-	-	-	-	-	-	-	1.4

7 漁獲物・収獲物の販売金額別経営体数

単位：経営体

地域等別	計	販売金額 なし	100万 未満	100 \$ 300	300 \$ 500	500 \$ 800	800 \$ 1,000	1,000 \$ 1,500	1,500 \$ 2,000	2,000 \$ 5,000	5,000万 \$ 1億	1億 \$ 2億	2億 \$ 5億	5億 \$ 10億	10億円 以上
県計	669	2	273	169	78	55	17	17	6	9	10	23	8	-	2
鳥取市	139	2	40	42	22	14	3	6	3	1	-	6	-	-	-
福部	13	-	12	1	-	-	-	-	-	-	-	-	-	-	-
鳥取	53	2	14	10	9	9	2	1	-	-	-	6	-	-	-
酒津	17	-	3	5	2	4	-	1	1	1	-	-	-	-	-
浜村	22	-	4	12	4	1	-	1	-	-	-	-	-	-	-
夏泊	19	-	2	9	3	-	1	3	1	-	-	-	-	-	-
青谷	15	-	5	5	4	-	-	-	1	-	-	-	-	-	-
米子市	104	-	49	30	13	10	1	1	-	-	-	-	-	-	-
淀江	33	-	4	13	6	8	1	1	-	-	-	-	-	-	-
米子	71	-	45	17	7	2	-	-	-	-	-	-	-	-	-
境港市	53	-	3	3	11	8	6	3	2	2	6	2	5	-	2
内浜	9	-	3	1	2	-	-	-	-	-	3	-	-	-	-
境外浜	44	-	-	2	9	8	6	3	2	2	3	2	5	-	2
岩美町	143	-	90	18	6	5	-	-	-	2	4	15	3	-	-
東	13	-	12	1	-	-	-	-	-	-	-	-	-	-	-
浦富	26	-	18	6	1	-	-	-	-	1	-	-	-	-	-
田後	41	-	16	7	3	4	-	-	-	-	1	7	3	-	-
網代	63	-	44	4	2	1	-	-	-	1	3	8	-	-	-
湯梨浜町	49	-	21	12	9	3	1	2	-	1	-	-	-	-	-
泊	35	-	13	7	8	3	1	2	-	1	-	-	-	-	-
羽合	14	-	8	5	1	-	-	-	-	-	-	-	-	-	-
琴浦町	59	-	19	22	6	9	1	2	-	-	-	-	-	-	-
東伯	20	-	14	5	1	-	-	-	-	-	-	-	-	-	-
赤碕	39	-	5	17	5	9	1	2	-	-	-	-	-	-	-
北栄町	13	-	12	1	-	-	-	-	-	-	-	-	-	-	-
北条	4	-	4	-	-	-	-	-	-	-	-	-	-	-	-
大栄	9	-	8	1	-	-	-	-	-	-	-	-	-	-	-
日吉津村	20	-	18	2	-	-	-	-	-	-	-	-	-	-	-
日吉津	20	-	18	2	-	-	-	-	-	-	-	-	-	-	-
大山町	89	-	21	39	11	6	5	3	1	3	-	-	-	-	-
中山	30	-	10	14	5	-	1	-	-	-	-	-	-	-	-
名和	42	-	8	17	2	6	2	3	1	3	-	-	-	-	-
大山	17	-	3	8	4	-	2	-	-	-	-	-	-	-	-

II 個人漁業経営体統計

1 自営漁業の専業別経営体数

2 自営漁業の後継者の有無別経営体数

単位：経営体

単位：経営体

地域等別	計	専業 (自営漁業のみ)	兼業							計	後継者あり	後継者なし	
			第1種兼業(自営漁業が主)				第2種兼業(自営漁業が従)						
			小計	自営漁業と共同経営のみ	その他	うち、自営漁業従事者は漁業のみ	小計	自営漁業と共同経営のみ	その他				うち、自営漁業従事者は漁業のみ
県計	621	261	151	-	151	51	209	-	209	56	621	30	591
鳥取市	132	53	41	-	41	12	38	-	38	4	132	6	126
福部	13	1	1	-	1	1	11	-	11	2	13	-	13
鳥取	47	8	28	-	28	8	11	-	11	-	47	2	45
酒津	17	10	4	-	4	2	3	-	3	1	17	2	15
浜村	21	11	4	-	4	1	6	-	6	-	21	-	21
夏泊	19	13	3	-	3	-	3	-	3	1	19	2	17
青谷	15	10	1	-	1	-	4	-	4	-	15	-	15
米子市	103	32	29	-	29	14	42	-	42	14	103	3	100
淀江	32	9	9	-	9	7	14	-	14	10	32	3	29
米子	71	23	20	-	20	7	28	-	28	4	71	-	71
境港市	37	27	2	-	2	1	8	-	8	2	37	4	33
内浜	6	1	2	-	2	1	3	-	3	1	6	1	5
境外浜	31	26	-	-	-	-	5	-	5	1	31	3	28
岩美町	126	62	8	-	8	3	56	-	56	30	126	3	123
東	13	4	2	-	2	1	7	-	7	3	13	-	13
浦富	25	9	3	-	3	-	13	-	13	5	25	1	24
田後	30	27	-	-	-	-	3	-	3	2	30	-	30
網代	58	22	3	-	3	2	33	-	33	20	58	2	56
湯梨浜町	47	24	11	-	11	-	12	-	12	-	47	3	44
泊	33	16	9	-	9	-	8	-	8	-	33	3	30
羽合	14	8	2	-	2	-	4	-	4	-	14	-	14
琴浦町	59	26	18	-	18	9	15	-	15	-	59	4	55
東伯	20	6	4	-	4	1	10	-	10	-	20	-	20
赤碕	39	20	14	-	14	8	5	-	5	-	39	4	35
北栄町	10	3	2	-	2	2	5	-	5	-	10	-	10
北条	3	1	-	-	-	-	2	-	2	-	3	-	3
大栄	7	2	2	-	2	2	3	-	3	-	7	-	7
日吉津村	20	-	6	-	6	1	14	-	14	-	20	1	19
日吉津	20	-	6	-	6	1	14	-	14	-	20	1	19
大山町	87	34	34	-	34	9	19	-	19	6	87	6	81
中山	30	5	16	-	16	-	9	-	9	-	30	-	30
名和	41	24	10	-	10	6	7	-	7	4	41	6	35
大山	16	5	8	-	8	3	3	-	3	2	16	-	16

3 漁業の主従別営んだ兼業種類別経営体数

単位：経営体

地域等別	計	漁業を主とする経営体									漁業を従とする経営体								
		小計	自 営 業				勤め	共同経営に出資従事	漁業雇われ	漁業以外の仕事に雇われ	小計	自 営 業				勤め	共同経営に出資従事	漁業雇われ	漁業以外の仕事に雇われ
			水産加工業	民宿	遊漁船業	その他						水産加工業	民宿	遊漁船業	その他				
県 計	360	151	9	1	15	70	86	-	13	58	209	3	3	9	93	140	2	36	83
鳥取市	79	41	2	1	3	8	33	-	1	24	38	1	-	-	19	24	-	1	23
福部	12	1	-	-	-	-	1	-	-	-	11	-	-	-	11	-	-	-	-
鳥取	39	28	1	1	-	6	25	-	1	18	11	-	-	-	5	11	-	1	11
酒津	7	4	1	-	-	-	3	-	-	2	3	1	-	-	1	1	-	-	1
浜村	10	4	-	-	3	1	-	-	-	-	6	-	-	-	1	5	-	-	5
夏泊	6	3	-	-	-	1	3	-	-	3	3	-	-	-	-	3	-	-	2
青谷	5	1	-	-	-	-	1	-	-	1	4	-	-	-	1	4	-	-	4
米子市	71	29	1	-	5	13	15	-	3	7	42	-	-	2	20	32	-	4	20
淀江	23	9	-	-	-	2	8	-	2	1	14	-	-	-	3	13	-	2	4
米子	48	20	1	-	5	11	7	-	1	6	28	-	-	2	17	19	-	2	16
境港市	10	2	-	-	-	1	1	-	1	-	8	-	-	2	2	6	-	1	4
内浜	5	2	-	-	-	1	1	-	1	-	3	-	-	1	1	3	-	-	2
境外浜	5	-	-	-	-	-	-	-	-	-	5	-	-	1	1	3	-	1	2
岩美町	64	8	-	-	1	1	6	-	1	3	56	-	2	5	15	45	-	26	10
東	9	2	-	-	1	-	1	-	1	-	7	-	1	1	1	6	-	6	2
浦富	16	3	-	-	-	1	2	-	-	2	13	-	1	1	7	7	-	4	1
田後	3	-	-	-	-	-	-	-	-	-	3	-	-	-	-	3	-	3	1
網代	36	3	-	-	-	-	3	-	-	1	33	-	-	3	7	29	-	13	6
湯梨浜町	23	11	-	-	4	3	8	-	-	8	12	-	-	-	4	8	-	-	8
泊	17	9	-	-	4	1	7	-	-	7	8	-	-	-	1	7	-	-	7
羽合	6	2	-	-	-	2	1	-	-	1	4	-	-	-	3	1	-	-	1
琴浦町	33	18	3	-	1	10	6	-	6	2	15	1	-	-	11	5	-	-	5
東伯	14	4	-	-	-	4	-	-	-	-	10	-	-	-	9	3	-	-	3
赤碕	19	14	3	-	1	6	6	-	6	2	5	1	-	-	2	2	-	-	2
北栄町	7	2	-	-	-	2	-	-	-	-	5	-	1	-	4	-	2	-	-
北条	2	-	-	-	-	-	-	-	-	-	2	-	-	-	2	-	1	-	-
大栄	5	2	-	-	-	2	-	-	-	-	3	-	1	-	2	-	1	-	-
日吉津村	20	6	-	-	-	6	1	-	1	1	14	-	-	-	10	6	-	-	5
日吉津	20	6	-	-	-	6	1	-	1	1	14	-	-	-	10	6	-	-	5
大山町	53	34	3	-	1	26	16	-	-	13	19	1	-	-	8	14	-	4	8
中山	25	16	1	-	1	14	8	-	-	8	9	-	-	-	6	6	-	2	6
名和	17	10	2	-	-	4	7	-	-	4	7	1	-	-	2	5	-	2	1
大山	11	8	-	-	-	8	1	-	-	1	3	-	-	-	-	3	-	-	1

III 漁業就業者統計

男女別・年齢階層別漁業就業者数

単位：人

地域等別	合計	男														女													
		小計	15歳	20歳	25歳	30歳	35歳	40歳	45歳	50歳	55歳	60歳	65歳	70歳	75歳以上	小計	15歳	20歳	25歳	30歳	35歳	40歳	45歳	50歳	55歳	60歳	65歳	70歳	75歳以上
県計	1,320	1,286	10	60	51	68	75	70	98	141	164	146	130	147	126	34	-	-	-	2	1	2	1	-	5	3	5	7	8
鳥取市	233	230	-	6	8	9	7	8	19	21	29	31	20	37	35	3	-	-	-	-	-	-	-	-	-	1	-	1	1
福部	14	13	-	-	-	-	-	-	-	-	1	2	1	4	5	1	-	-	-	-	-	-	-	-	-	-	-	1	-
鳥取	109	107	-	4	5	8	7	5	11	10	17	18	7	11	4	2	-	-	-	-	-	-	-	-	1	-	-	1	
酒津	22	22	-	1	1	-	-	-	4	3	2	3	3	-	5	-	-	-	-	-	-	-	-	-	-	-	-	-	
浜村	45	45	-	-	-	-	-	2	2	3	2	4	8	12	12	-	-	-	-	-	-	-	-	-	-	-	-	-	
夏泊	26	26	-	1	2	1	-	-	1	3	6	3	-	7	2	-	-	-	-	-	-	-	-	-	-	-	-	-	
青谷	17	17	-	-	-	-	-	1	1	2	1	1	1	3	7	-	-	-	-	-	-	-	-	-	-	-	-	-	
米子市	117	111	2	-	1	-	1	2	8	1	9	15	25	24	23	6	-	-	-	-	-	-	-	1	1	2	1	1	
淀江	38	35	2	-	1	-	1	1	4	-	2	5	4	8	7	3	-	-	-	-	-	-	-	-	-	1	1	1	
米子	79	76	-	-	-	-	-	1	4	1	7	10	21	16	16	3	-	-	-	-	-	-	-	1	1	1	-	-	
境港市	371	369	7	37	17	34	23	27	37	65	62	31	14	6	9	2	-	-	-	-	-	-	-	-	-	-	-	1	1
内浜	14	13	-	-	1	-	2	-	1	1	2	3	2	-	1	1	-	-	-	-	-	-	-	-	-	-	-	-	
境外浜	357	356	7	37	16	34	21	27	36	64	60	28	12	6	8	1	-	-	-	-	-	-	-	-	-	-	-	1	-
岩美町	294	292	1	16	22	18	19	16	19	42	38	29	21	36	15	2	-	-	-	-	-	-	-	-	-	-	-	2	-
東	6	6	-	-	-	-	-	-	-	1	1	-	1	3	-	-	-	-	-	-	-	-	-	-	-	-	-	-	
浦富	29	29	-	1	-	-	1	-	-	3	2	2	7	7	6	-	-	-	-	-	-	-	-	-	-	-	-	-	
田後	122	122	1	3	10	9	10	9	9	20	18	10	4	12	7	-	-	-	-	-	-	-	-	-	-	-	-	-	
網代	137	135	-	12	12	9	8	7	10	18	17	17	9	14	2	2	-	-	-	-	-	-	-	-	-	-	-	2	-
湯梨浜町	87	81	-	-	1	-	5	9	6	2	10	6	7	15	20	6	-	-	-	-	2	-	-	3	-	-	-	1	
泊	71	66	-	-	1	-	2	9	6	1	9	5	4	12	17	5	-	-	-	-	2	-	-	3	-	-	-	-	
羽合	16	15	-	-	-	-	3	-	-	1	1	1	3	3	3	1	-	-	-	-	-	-	-	-	-	-	-	1	
琴浦町	63	62	-	-	-	5	5	5	1	3	-	9	12	14	8	1	-	-	1	-	-	-	-	-	-	-	-	-	
東伯	20	20	-	-	-	-	-	-	-	1	-	5	5	7	2	-	-	-	-	-	-	-	-	-	-	-	-	-	
赤碕	43	42	-	-	-	5	5	5	1	2	-	4	7	7	6	1	-	-	1	-	-	-	-	-	-	-	-	-	
北栄町	8	8	-	-	-	-	-	-	-	-	-	-	-	2	4	2	-	-	-	-	-	-	-	-	-	-	-	-	
北条	2	2	-	-	-	-	-	-	-	-	-	-	-	1	1	-	-	-	-	-	-	-	-	-	-	-	-	-	
大栄	6	6	-	-	-	-	-	-	-	-	-	-	-	1	3	2	-	-	-	-	-	-	-	-	-	-	-	-	
日吉津村	21	20	-	-	1	-	-	1	1	-	1	7	6	2	1	1	-	-	-	-	-	-	-	-	-	-	1	-	
日吉津	21	20	-	-	1	-	-	1	1	-	1	7	6	2	1	1	-	-	-	-	-	-	-	-	-	-	1	-	
大山町	126	113	-	1	1	2	15	2	7	7	15	18	23	9	13	13	-	-	-	1	1	-	1	-	1	1	3	1	4
中山	31	31	-	-	-	-	2	-	-	3	4	7	7	3	5	-	-	-	-	-	-	-	-	-	-	-	-	-	
名和	72	64	-	1	1	2	11	2	6	4	10	7	12	4	4	8	-	-	-	1	1	-	1	-	1	-	2	-	2
大山	23	18	-	-	-	-	2	-	1	-	1	4	4	2	4	5	-	-	-	-	-	-	-	-	-	1	1	1	2

Ⅳ 漁業世帯員（個人経営体出身）統計

男女別・年齢階層別世帯員数

単位：人

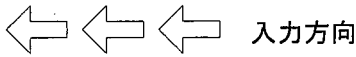
地域等別	計	自 営 業					雇 わ れ		
		14歳以下	15歳以上	小計	男		小計	女	
					14歳以下	15歳以上		14歳以下	15歳以上
県 計	2,112	216	1,896	1,110	123	987	1,002	93	909
鳥取市	487	57	430	255	31	224	232	26	206
福部	54	7	47	24	3	21	30	4	26
鳥取	173	21	152	92	12	80	81	9	72
酒津	63	10	53	35	7	28	28	3	25
浜村	70	4	66	37	3	34	33	1	32
夏泊	74	9	65	40	3	37	34	6	28
青谷	53	6	47	27	3	24	26	3	23
米子市	315	20	295	165	13	152	150	7	143
淀江	119	9	110	57	6	51	62	3	59
米子	196	11	185	108	7	101	88	4	84
境港市	119	15	104	71	12	59	48	3	45
内浜	24	2	22	14	2	12	10	-	10
境外浜	95	13	82	57	10	47	38	3	35
岩美町	394	27	367	195	18	177	199	9	190
東	44	1	43	19	-	19	25	1	24
浦富	92	7	85	44	4	40	48	3	45
田後	90	6	84	44	4	40	46	2	44
網代	168	13	155	88	10	78	80	3	77
湯梨浜町	164	21	143	80	7	73	84	14	70
泊	115	13	102	58	4	54	57	9	48
羽合	49	8	41	22	3	19	27	5	22
琴浦町	193	29	164	109	15	94	84	14	70
東伯	70	11	59	36	6	30	34	5	29
赤碕	123	18	105	73	9	64	50	9	41
北栄町	32	2	30	17	1	16	15	1	14
北条	11	1	10	7	1	6	4	-	4
大栄	21	1	20	10	-	10	11	1	10
日吉津村	96	15	81	51	8	43	45	7	38
日吉津	96	15	81	51	8	43	45	7	38
大山町	312	30	282	167	18	149	145	12	133
中山	114	15	99	56	9	47	58	6	52
名和	143	14	129	81	8	73	62	6	56
大山	55	1	54	30	1	29	25	-	25

V 漁船に関する統計

漁船隻数・動力漁船トン数規模別隻数

単位:隻

地域等別	漁船 総隻数	無動力 漁船 隻数	船外機 付漁船 隻数	動力漁船隻数																
				計	1トン 未満	1	3	5	10	20	30	50	100	150	200	350	500	1000	3000	3000 トン 以上
						3	5	10	20	30	50	100	150	200	350	500	1000	3000		
県計	756	6	319	431	3	103	212	42	20	1	-	27	12	3	7	1	-	-	-	
鳥取市	177	1	75	101	-	15	77	3	-	-	-	4	2	-	-	-	-	-	-	
福部	15	-	11	4	-	3	1	-	-	-	-	-	-	-	-	-	-	-	-	
鳥取	58	-	15	43	-	4	32	1	-	-	-	4	2	-	-	-	-	-	-	
酒津	20	-	6	14	-	5	8	1	-	-	-	-	-	-	-	-	-	-	-	
浜村	31	-	14	17	-	-	17	-	-	-	-	-	-	-	-	-	-	-	-	
夏泊	32	1	16	15	-	3	11	1	-	-	-	-	-	-	-	-	-	-	-	
青谷	21	-	13	8	-	-	8	-	-	-	-	-	-	-	-	-	-	-	-	
米子市	114	-	33	81	2	41	36	2	-	-	-	-	-	-	-	-	-	-	-	
淀江	37	-	11	26	-	2	23	1	-	-	-	-	-	-	-	-	-	-	-	
米子	77	-	22	55	2	39	13	1	-	-	-	-	-	-	-	-	-	-	-	
境港市	93	3	12	78	-	4	17	15	17	1	-	6	7	3	7	1	-	-	-	
内浜	10	-	3	7	-	-	3	1	3	-	-	-	-	-	-	-	-	-	-	
境外浜	83	3	9	71	-	4	14	14	14	1	-	6	7	3	7	1	-	-	-	
岩美町	157	1	97	59	-	12	12	12	3	-	-	17	3	-	-	-	-	-	-	
東	14	-	12	2	-	1	1	-	-	-	-	-	-	-	-	-	-	-	-	
浦富	31	-	22	9	-	4	3	2	-	-	-	-	-	-	-	-	-	-	-	
田後	42	-	18	24	-	2	6	5	1	-	-	9	1	-	-	-	-	-	-	
網代	70	1	45	24	-	5	2	5	2	-	-	8	2	-	-	-	-	-	-	
湯梨浜町	50	-	24	26	1	7	18	-	-	-	-	-	-	-	-	-	-	-	-	
泊	38	-	12	26	1	7	18	-	-	-	-	-	-	-	-	-	-	-	-	
羽合	12	-	12	-	-	-	-	-	-	-	-	-	-	-	-	-	-	-	-	
琴浦町	61	-	30	31	-	5	20	6	-	-	-	-	-	-	-	-	-	-	-	
東伯	20	-	14	6	-	1	4	1	-	-	-	-	-	-	-	-	-	-	-	
赤碕	41	-	16	25	-	4	16	5	-	-	-	-	-	-	-	-	-	-	-	
北栄町	19	-	16	3	-	3	-	-	-	-	-	-	-	-	-	-	-	-	-	
北条	5	-	4	1	-	1	-	-	-	-	-	-	-	-	-	-	-	-	-	
大栄	14	-	12	2	-	2	-	-	-	-	-	-	-	-	-	-	-	-	-	
日吉津村	19	-	15	4	-	1	3	-	-	-	-	-	-	-	-	-	-	-	-	
日吉津	19	-	15	4	-	1	3	-	-	-	-	-	-	-	-	-	-	-	-	
大山町	66	1	17	48	-	15	29	4	-	-	-	-	-	-	-	-	-	-	-	
中山	17	-	5	12	-	4	8	-	-	-	-	-	-	-	-	-	-	-	-	
名和	31	1	5	25	-	5	16	4	-	-	-	-	-	-	-	-	-	-	-	
大山	18	-	7	11	-	6	5	-	-	-	-	-	-	-	-	-	-	-	-	



秘	統計法に基づく基幹統計
農林水産省	漁業構造統計

様式調第1号



政府統計

統計法に基づく国の統計調査です。調査票情報の秘密の保護に万全を期します。

2013年漁業センサス
海面漁業調査

漁業経営体調査票Ⅰ
(個人経営体用)

平成25年11月1日調査

この調査票は、統計以外の目的（税金の徴収等）に使用することはありません。

〔記入上の注意〕

- 記入に当たっては、「漁業経営体調査票Ⅰ（個人経営体用）の記入の仕方」をよく読んでから、黒の鉛筆又はシャープペンシルを使用し、間違えた場合は消しゴムできれいに消してください。

★数字は枠からはみ出さないように記入してください。 ★○印は点線に沿って記入してください。

記入例 0 | 1 | 2 | 3 | 4 | 5 | 6 | 7 | 8 | 9

記入例 ①

- 調査票の内容については、本年（平成25年）の11月1日現在で記入する箇所と、過去1年間について記入する箇所があります。過去1年間の場合は、平成24年11月1日から平成25年10月31日までの1年間について記入してください。

【統計調査員】	月 日 ()
氏 名 :	午前・午後 時ごろに
電話番号 :	調査票の回収に伺いますので、
	それまでに該当する箇所の記入をお願いします。

《市町村連絡先》

〔事務処理欄〕

区分コード

経営組織コード

大海区 都府県 (振興局) 市区町村 漁業地区 調査区 漁業集落 客体番号

- 1 : 共同経営に参加
- 2 : 共同経営に不参加

□ : □ - □ : □ - □ : □ - □ : □ - □ : □ - □ : □ - □ : □

市区町村名

漁業地区名

漁業集落名

□

□

□

□

I 世帯について

1 世帯員すべての人数

11月1日現在の世帯員の人数を記入してください。

数字は、算用数字で1マスに1字ずつ右に詰めて記入してください。

		すべての世帯員				うち、満14歳以下の世帯員			
701	男	:	:	:	:	:	:	:	:
702	女	:	:	:	:	:	:	:	:

2 世帯としての専業・兼業

(1) 当てはまる番号を一つ〇で囲んでください。

711	専業	兼業	兼業
	①	②	③

自家漁業には、共同経営や雇われは含みません。

兼業の場合は、過去1年間（平成24年11月1日～平成25年10月31日）の収入が多い方を「主」としてください。

4 漁業を行った人

満15歳以上の世帯員（平成10年10月31日までに生まれた人）のうち、過去1年間に漁業を行った人をもれなく記入してください。

住居を異にしており、生計を共にしていない人や、住居は共にしているが、生計を共にしていない人については記入しないでください。

経営主との続柄	平成25年11月1日現在の満年齢													男女の別			
	15	20	25	30	35	40	45	50	55	60	65	70	75	男	女		
	19歳	24歳	29歳	34歳	39歳	44歳	49歳	54歳	59歳	64歳	69歳	74歳	以上				
続柄番号を記入	い ず れ か に 〇 印													いずれかに〇印			
731	0	1	①	②	③	④	⑤	⑥	⑦	⑧	⑨	⑩	⑪	⑫	⑬	①	②
732	:	:	①	②	③	④	⑤	⑥	⑦	⑧	⑨	⑩	⑪	⑫	⑬	①	②
733	:	:	①	②	③	④	⑤	⑥	⑦	⑧	⑨	⑩	⑪	⑫	⑬	①	②
734	:	:	①	②	③	④	⑤	⑥	⑦	⑧	⑨	⑩	⑪	⑫	⑬	①	②
735	:	:	①	②	③	④	⑤	⑥	⑦	⑧	⑨	⑩	⑪	⑫	⑬	①	②
736	:	:	①	②	③	④	⑤	⑥	⑦	⑧	⑨	⑩	⑪	⑫	⑬	①	②
737	:	:	①	②	③	④	⑤	⑥	⑦	⑧	⑨	⑩	⑪	⑫	⑬	①	②
738	:	:	①	②	③	④	⑤	⑥	⑦	⑧	⑨	⑩	⑪	⑫	⑬	①	②

経営主とは、自家漁業の経営に責任を持つ人や、経営の意思決定を行う人です。

- 続柄番号
- 01: 経営主
 - 02: 経営主の配偶者
 - 03: 子(満15歳以上)
 - 04: 子の配偶者
 - 05: 経営主の父母
 - 06: 経営主の配偶者の父母
 - 07: 兄弟姉妹
 - 08: 祖父母
 - 09: 孫(満15歳以上)
 - 10: 孫の配偶者
 - 11: その他(上記以外)

(2) 過去1年間の漁業以外の仕事について、当てはまる番号をすべて○で囲んでください。

712	自 営 業				勤 め
	水産加工業	民 宿	遊 船	漁 業	
	①	①	①	①	①

共同経営や雇われて漁業を行っている方については、勤めに○印を付けてください。

	有	無
721	①	②

(3) 過去1年間の延べ利用者数を記入してください。
万 千 百 十 (人)

713	民 宿	:	:	:	:	:
714	遊漁船業	:	:	:	:	:

後継者とは、過去1年間に漁業を行った人のうち、将来自家漁業の経営主になる予定の人をいいます。
調査日現在(11月1日)、自家漁業を行っていないくてもかまいません。

6ページの全国漁業種類番号で当てはまる番号を記入してください。

④	⑤			⑥			⑦	⑧	⑨	⑩	⑪	⑫	⑬	⑭	⑮	⑯		
過去1年間にした仕事																		
海上作業日数の	自家漁業の日数が最も多かった種類	⑤の漁業種類で使った船の大きさ			10月下旬に行った自家漁業の海上作業	自家漁業の陸上作業	過去1年以内に漁業を始めた人	うち、今年の3月に学校を卒業した人	自家漁業以外の自営業	共同経営の漁業の仕事	雇われて漁業の仕事	雇われて漁業以外の仕事	日数が最も多い仕事	日数の多い方				
		漁船非使用	10トン未満	10トン以上										自家漁業	他の仕事			
(日)	全種類を	国記	漁業番号	いずれかに○印			当てはまる人に○印										いずれかに○印	
:	:	:	1	:	:	①	②	③	①	①	①	①	①	①	①	:	①	②
:	:	:	1	:	:	①	②	③	①	①	①	①	①	①	①	:	①	②
:	:	:	1	:	:	①	②	③	①	①	①	①	①	①	①	:	①	②
:	:	:	1	:	:	①	②	③	①	①	①	①	①	①	①	:	①	②
:	:	:	1	:	:	①	②	③	①	①	①	①	①	①	①	:	①	②
:	:	:	1	:	:	①	②	③	①	①	①	①	①	①	①	:	①	②
:	:	:	1	:	:	①	②	③	①	①	①	①	①	①	①	:	①	②

海上作業日数の数え方

- ・1日のうちに2回以上出漁しても1日と数えます。
- ・2夜以上にわたる場合は、出港日から入港日までの日数とします。
- ・なお、遊漁船業は含みません。

- 1: 自家漁業
- 2: 自家漁業以外の自営業
- 3: 共同経営の漁業の仕事
- 4: 雇われて漁業の仕事
- 5: 雇われて漁業以外の仕事

Ⅱ 自家漁業に雇った人

2 ページの世帯員を除いた「雇った人数」を記入してください。

1 海上作業に雇った人数

(1) 11月1日現在の海上作業に雇った人数を記入してください。(人)

計 (②+⑦)	日本人 (③+④+⑤)						外国人 (⑦)													
	居住地																			
	同一市町村		その他県内		県外			うち、過去1年以内に漁業を始めた人												
201	:	:	:	:	:	:	:	:	:	:	:	:	:	:	:	:	:	:	:	:

過去1年以内に漁業を始めた人とは、調査期日前1年間に、漁業で恒常的な収入を得ることを目的に主として漁業に従事した者で、以下のいずれかに該当する者です。

- ・ 新たに漁業を始めた者（過去に漁業に従事していて、再び漁業を始めた者を含む。）
- ・ 他の仕事の主であったが、漁業が主となった者（他の産業に従事等）
- ・ 普段の状態が仕事を主としていなかったが、漁業が主になった者（学生等）

(2) ②の日本人のうち、過去1年間に30日以上海上作業を行った人数を記入してください。(人)

211	計	海上作業を行った人数				うち、居住地が同一市町村			
		男		女		男		女	
		:	:	:	:	:	:	:	:
212	15～19歳	:	:	:	:	:	:	:	:
213	20～24歳	:	:	:	:	:	:	:	:
214	25～29歳	:	:	:	:	:	:	:	:
215	30～34歳	:	:	:	:	:	:	:	:
216	35～39歳	:	:	:	:	:	:	:	:
217	40～44歳	:	:	:	:	:	:	:	:
218	45～49歳	:	:	:	:	:	:	:	:
219	50～54歳	:	:	:	:	:	:	:	:
220	55～59歳	:	:	:	:	:	:	:	:
221	60～64歳	:	:	:	:	:	:	:	:
222	65～69歳	:	:	:	:	:	:	:	:
223	70～74歳	:	:	:	:	:	:	:	:
224	75歳以上	:	:	:	:	:	:	:	:

2 陸上作業に雇った人数

過去1年間の漁業の陸上作業について、最もさかんな時期に雇った人数を記入してください。

231	計	:	:	:	:
232	男	:	:	:	:
233	女	:	:	:	:

Ⅲ 漁船

1 過去1年間に漁業に使用した漁船
 当てはまる番号をすべて○で囲んでください。
 (借りた漁船を含みます。)

2 無動力漁船と船外機付漁船の隻数
 漁業に使用した漁船のうち、11月1日現在
 で持っている隻数を記入してください。(借
 りている漁船を含み、貸している漁船は含み
 ません。)

	漁船非使用	動力漁船	船外機付漁船	無動力漁船	
301	○	○	○	○	(隻)
302					無動力漁船
303					船外機付漁船

漁船非使用に○印を付けた場合は次のページへ進んでください。

平成25年11月1日現在において所有、借入れに関係なく、漁業経営体が管理運営している漁船については、「持っている」に○印を付けてください。

1台の船外機を複数の無動力漁船に付けて使用した場合は、1隻を船外機付漁船とし、他は無動力漁船としてください。

3 動力漁船
 【動力漁船についてのみ記入】

	①							②		③			④			
	過去1年間に使用した動力漁船 (借りた漁船を含みます。)										11月1日現在で 持っている動力漁船					
	総トン数 (小数第1位まで記入し、小数第2位を切り下げてください。)							11月1日現在で 持っている		過去1年間の 出漁日数			販売金額が 最も多かった 漁業種類			
	万	千	百	十	(トン)	↓ 小数点	いずれかに ○印		(日)			全国漁業種類 番号を記入				
401	:	:	:	:	:	.	:	○	○	:	:	:	1	:	:	
402	:	:	:	:	:	.	:	○	○	:	:	:	1	:	:	
403	:	:	:	:	:	.	:	○	○	:	:	:	1	:	:	
404	:	:	:	:	:	.	:	○	○	:	:	:	1	:	:	
405	:	:	:	:	:	.	:	○	○	:	:	:	1	:	:	
406	:	:	:	:	:	.	:	○	○	:	:	:	1	:	:	
407	:	:	:	:	:	.	:	○	○	:	:	:	1	:	:	
408	:	:	:	:	:	.	:	○	○	:	:	:	1	:	:	
409	:	:	:	:	:	.	:	○	○	:	:	:	1	:	:	
410	:	:	:	:	:	.	:	○	○	:	:	:	1	:	:	

借りている漁船は含みません。貸している漁船は含みません。

出漁日数の数え方
 ・1日のうちに2回以上出漁しても1日と数えます。
 ・2夜以上にわたる場合は、出港日から入港日までの日数とします。
 ・なお、遊漁船業は含みません。

6ページの全国漁業種類番号で当てはまる番号を記入してください。

IV 漁業経営について

1 営んだ漁業種類

(1) 過去1年間に自家漁業で行った、すべての漁業種類を○で囲んでください。

【網 漁 業】			す 営 べ て に ○ 印	【はえ縄、釣、その他漁業】			す 営 べ て に ○ 印	【海面養殖(種苗養殖含む)】			す 営 べ て に ○ 印
全国漁業種類番号				全国漁業種類番号				全国漁業種類番号			
101	底 び き 網	遠洋底びき網	○1	120	は え 縄	遠洋まぐろはえ縄	○1	136	魚 類 養 殖	ぎんざけ養殖	○1
102		以西底びき網	○1	121		近海まぐろはえ縄	○1	137		ぶり類養殖	○1
103		沖合底びき網 1 そうびき	○1	122		沿岸まぐろはえ縄	○1	138		まだい養殖	○1
104		沖合底びき網 2 そうびき	○1	123		その他のはえ縄	○1	139		ひらめ養殖	○1
105		小型底びき網	○1	124	遠洋かつお一本釣	○1	140	まぐろ類養殖		○1	
106	船 び き 網	○1	125	近海かつお一本釣	○1	141	その他の魚類養殖	○1			
107	ま ま き 網	1 そうまき遠洋 かつお・まぐろ	○1	126	釣	沿岸かつお一本釣	○1	142	ほたてがい養殖	○1	
108		1 そうまき近海 かつお・まぐろ	○1	127		遠洋いか釣	○1	143	かき類養殖	○1	
109		1 そうまき そ の 他	○1	128		近海いか釣	○1	144	その他の貝類養殖	○1	
110		2 そうまき	○1	129		沿岸いか釣	○1	145	くるまえび養殖	○1	
111	中・小型まき網	○1	130	ひき縄釣		○1	146	ほや類養殖	○1		
112	刺 網	さけ・ます流し網	○1	131		その他の釣	○1	147	その他の水産動物類養殖	○1	
113		かじき等流し網	○1	132	小型捕鯨	○1	148	こんぶ類養殖	○1		
114		その他の刺網	○1	133	潜水器漁業	○1	149	わかめ類養殖	○1		
115	さんま棒受網	○1	134	採貝・採藻	○1	150	のり類養殖	○1			
116	大型定置網	○1	135	その他の漁業	○1	151	その他の海藻類養殖	○1			
117	さけ定置網	○1				152	真珠養殖	○1			
118	小型定置網	○1				153	真珠母貝養殖	○1			
119	その他の網漁業	○1									

2ページの4「漁業を行った人」及び5ページⅢの3「動力漁船の全国漁業種類番号」を記載する項目については、全国漁業種類番号を使用してください。

(2) 過去1年間に自家漁業で行ったすべての漁業種類のうち、販売金額が最も多かったものと、2番目に多かったものを、上記(1)の全国漁業種類番号101~153から選んで記入してください。

161	年間販売金額第1位の漁業種類	1	:	:
-----	----------------	---	---	---

162	年間販売金額第2位の漁業種類	1	:	:
-----	----------------	---	---	---

2 地方選定漁業種類について

過去1年間で地方選定漁業種類の漁業を行った場合、自家漁業で行ったすべての漁業種類を○で囲んでください。

地方選定漁業種類			○印欄	
番 号	種 類 名			
9	0	1	べにずわいかにかご	①
:	:	:		①
:	:	:		①
:	:	:		①
:	:	:		①
:	:	:		①
:	:	:		①
:	:	:		①
:	:	:		①
:	:	:		①
:	:	:		①
:	:	:		①
:	:	:		①
:	:	:		①

地方選定漁業種類			○印欄	
番 号	種 類 名			
:	:	:		①
:	:	:		①
:	:	:		①
:	:	:		①
:	:	:		①
:	:	:		①
:	:	:		①
:	:	:		①
:	:	:		①
:	:	:		①
:	:	:		①
:	:	:		①
:	:	:		①

養殖を行っていない場合は8ページの「4 過去1年間の漁獲物・収獲物の販売金額」へ進んでください。

3 海面養殖業

11月1日現在の養殖の状況について記入してください。

(1) 魚類養殖

養殖場の施設面積と使用している面積（魚類を放養しない面積は除きます。）を記入してください。

借りている施設の面積も含めます。

		①										②									
		養殖場の施設面積										うち、使用している面積									
511	魚類養殖の合計	:	:	:	:	:	:	:	:	:	:	:	:	:	:	:	:	:	:	:	:
512	うち、ぶり類	:	:	:	:	:	:	:	:	:	:	:	:	:	:	:	:	:	:	:	:
513	うち、まだい	:	:	:	:	:	:	:	:	:	:	:	:	:	:	:	:	:	:	:	:
514	うち、ひらめ	:	:	:	:	:	:	:	:	:	:	:	:	:	:	:	:	:	:	:	:
515	うち、 陸上水槽	:	:	:	:	:	:	:	:	:	:										
516	うち、まぐろ類	:	:	:	:	:	:	:	:	:	:										

(2) ほたてがい養殖

当てはまる養殖方法に記入してください。

ア いかだ垂下式、簡易垂下式
台数と1台の平均面積を記入してください。百 + (台)

521 台 数 : : : : :

百 + (m²)

522 平均面積 : : : : :

イ はえ縄

幹縄（海面に水平に張って垂下連を支える縄(ロープ)）の長さを記入してください。
万 千 百 + (m)

523 : : : : :

(3) **かき類養殖**

当てはまる養殖方法に記入してください。

ア いかだ垂下式、簡易垂下式 イ はえ縄 ウ 地まき式、そだひび式

台数と1台の平均面積を記入してください。 幹縄（海面に水平に張って垂下連を支える縄（ロープ）の長さを記入してください。 養殖している養殖場の面積を記入してください。

531 台数 : : : : : : :

万 千 百 十 (m²)

万 千 百 十 (m)

万 千 百 十 (m²)

532 平均面積 : : : : : : :

533 : : : : : : :

534 : : : : : : :

(4) **わかめ類養殖**

幹縄（海面に水平に張って垂下連を支える縄（ロープ）の長さを記入してください。

万 千 百 十 (m)

541 : : : : : : :

(5) **のり類養殖**

施設の面積を平方メートル単位で記入してください。

万 千 百 十 (m²)

551 : : : : : : :

（養殖施設の面積には潮通し、船通しは含みません。面積は、真上からみた養殖施設の面積とし、何枚重ね張りしても1枚の網ひびの面積としてください。）

(6) **真珠養殖**

いかだ台数を記入してください。
(かご100つりを1台としてください。)

万 千 百 十 (台)

561 : : : : : : :

(7) **真珠母貝養殖**

いかだ台数を記入してください。
(かご100つりを1台としてください。)

万 千 百 十 (台)

571 : : : : : : :

4 過去1年間の漁獲物・収穫物の販売金額（消費税を含む。）について、当てはまる番号を一つ〇で囲んでください。

養殖を行っていない場合は、「うち海面養殖」の販売金額なしに〇印を付けてください。

販売金額なし	100万円未満	100万円未満	300万円未満	500万円未満	800万円未満	1,000万円未満	1,500万円未満	2,000万円未満	5,000万円未満	1億円未満	2億円未満	5億円未満	10億円以上
--------	---------	---------	---------	---------	---------	-----------	-----------	-----------	-----------	-------	-------	-------	--------

581	販売金額	①	②	③	④	⑤	⑥	⑦	⑧	⑨	⑩	⑪	⑫	⑬	⑭
582	うち、海面養殖	①	②	③	④	⑤	⑥	⑦	⑧	⑨	⑩	⑪	⑫	⑬	⑭

5 過去1年間のすべての漁獲物・収穫物の出荷先を〇で囲んでください。そのうち、出荷額の最も多かった出荷先一つを〇で囲んでください。

漁業協同組合の市場又は荷さばき所	外の卸売市場	漁業協同組合以外	業者	流通業者・加工業者	小売業者	生協	直売所	自家販売	その他
------------------	--------	----------	----	-----------	------	----	-----	------	-----

591	出荷先	①	①	①	①	①	①	①	①
592	最も多い出荷先	①	②	③	④	⑤	⑥	⑦	⑧

調査は以上で終わりです。
ご協力ありがとうございました。

内容の問合せのみに使用させていただきますので、記入された方の氏名と電話番号の記入をお願いします。
記入者：
電話番号：